

การทดแทนแป้งบางส่วนด้วยเส้นใยอาหารในผลิตภัณฑ์ประเภทอาหารเส้น

นางสาว ณัฐญา ไทมลณี



สถาบันวิทยบริการ

วิทยานิพนธ์นี้เป็นส่วนหนึ่งของการศึกษาตามหลักสูตรปริญญาวิทยาศาสตรมหาบัณฑิต

สาขาวิชาเทคโนโลยีทางอาหาร ภาควิชาเทคโนโลยีทางอาหาร


บัณฑิตวิทยาลัย จุฬาลงกรณ์มหาวิทยาลัย

ปีการศึกษา 2541

ISBN 974-332-393-7

ลิขสิทธิ์บัณฑิตวิทยาลัย จุฬาลงกรณ์มหาวิทยาลัย

SUPPLEMENTARY USE OF DIETARY FIBER IN NOODLE PRODUCTS



Miss Nutaya Gomolmanee

**สถาบันวิทยบริการ
จุฬาลงกรณ์มหาวิทยาลัย**
A Thesis Submitted in Partial Fulfillment of the Requirements
for the Degree of Master of Science in Food Technology

Department of Food Technology

Graduate School


Chulalongkorn University

Academic Year 1998

ISBN 974-332-393-7


หัวข้อวิทยานิพนธ์ การทดแทนแป้งบางส่วนด้วยเส้นใยอาหารในผลิตภัณฑ์ประเภทอาหารเส้น
โดย นางสาว ณัฐญา โกมลมณี
ภาควิชา เทคโนโลยีทางอาหาร
อาจารย์ที่ปรึกษา ผู้ช่วยศาสตราจารย์ ดร.สุวรรณา สุภิमारต

บัณฑิตวิทยาลัย จุฬาลงกรณ์มหาวิทยาลัย อนุมัติให้บัณฑิตวิทยาลัยเป็นส่วนหนึ่งของการ
ศึกษาตามหลักสูตรปริญญาวิทยาศาสตรบัณฑิต




..... คณบดีบัณฑิตวิทยาลัย
(ศาสตราจารย์ นายแพทย์ ศุภวัฒน์ ชูติวงศ์)

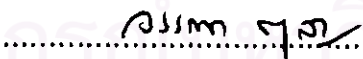
คณะกรรมการสอบวิทยานิพนธ์



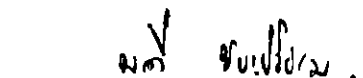
..... ประธานกรรมการสอบ
(อาจารย์ ดร. รมนี สงวนศักดิ์กุล)



..... อาจารย์ที่ปรึกษา
(ผู้ช่วยศาสตราจารย์ ดร. สุวรรณา สุภิमारต)



..... กรรมการ
(รองศาสตราจารย์ ดร. วรณา ตูลยชัย)



..... กรรมการ
(นางสาว ทศดี ขนะนิธิธรรม)

พิมพ์ต้นฉบับบทคัดย่อวิทยานิพนธ์ภายในกรอบสี่เหลี่ยมนี้เพียงแผ่นเดียว

ณัฐญา โทมคณดี : การทดแทนแป้งบางส่วนด้วยเส้นใยอาหารในผลิตภัณฑ์ประเภทอาหารเส้น
(SUPPLEMENTARY USE OF DIETARY FIBER IN NOODLE PRODUCTS). อ.ที่ปรึกษา :
ผศ.ดร.สุวรรณา สุภิมารส, 130 หน้า. ISBN 974-332-393-7

งานวิจัยนี้มีวัตถุประสงค์เพื่อเพิ่มปริมาณเส้นใยอาหารในผลิตภัณฑ์อาหารเส้นจากแป้งชนิดต่างๆ ได้แก่ เส้นมะพร้าว เส้นก๋วยเตี๋ยว และ เส้นก๋วยเตี๋ยวเชียงใต้ โดยการทดแทนส่วนของแป้งด้วย microcrystalline cellulose (MCC) และ resistant starch (RS) ในการหาสูตรเบื้องต้นเพื่อผลิตเส้นมะพร้าวเป็นการหาสัดส่วนของแป้งผสมระหว่างแป้งสาลีเอนกประสงค์และแป้งสาลีชนิดอ่อน โดยแปรปริมาณแป้งสาลีเอนกประสงค์เป็น 25-100% พบว่าเมื่อใช้แป้งสาลีเอนกประสงค์ 75% จะได้เส้นมะพร้าวที่ได้รับการยอมรับด้านประสาทสัมผัสสูงที่สุดและเมื่อศึกษาปริมาณ NaCl และ Na_2CO_3 ที่เหมาะสมในการผลิตเส้นมะพร้าว พบว่าการใช้ NaCl 1.5% และ Na_2CO_3 1% จะให้เส้นมะพร้าวที่ได้คะแนนความชอบรวมสูงที่สุด เมื่อทดแทนส่วนของแป้งสาลีด้วย MCC 2.5-7.5% หรือ RS 5-15% พบว่าสามารถทดแทนส่วนของแป้งสาลีด้วย MCC ได้ 7.5% และสามารถทดแทนด้วย RS ได้ 15% โดยใช้ร่วมกับ xanthan gum 0.5% ของน้ำหนักแป้ง และการทดแทนส่วนของแป้งข้าวเจ้าที่ผลิตเส้นก๋วยเตี๋ยวด้วย MCC และ RS พบว่าในขั้นตอนการหาความเข้มข้นของน้ำแป้งที่เหมาะสมโดยแปรความเข้มข้นน้ำแป้งเป็น 30-37.5% นั้น เส้นก๋วยเตี๋ยวที่ผลิตจากน้ำแป้ง 32.5% มีคะแนนความนุ่ม ความเหนียวและความชอบรวมสูงที่สุด และเมื่อทดแทนส่วนของแป้งด้วย MCC 5-15% หรือ RS 10-20% ตามลำดับ พบว่าสามารถทดแทนส่วนของแป้งข้าวเจ้าด้วย MCC ได้ 10% และสามารถทดแทนด้วย resistant starch ได้ 15% สำหรับการทดแทนส่วนของแป้งก๋วยเตี๋ยวที่ผลิตเส้นเชียงใต้ด้วย MCC และ RS พบว่าในการหาความเข้มข้นของน้ำแป้งก๋วยเตี๋ยวที่เหมาะสมโดยแปรความเข้มข้นน้ำแป้งเป็น 25-30% นั้น เส้นเชียงใต้ที่ผลิตจากน้ำแป้ง 25% มีคะแนนความนุ่ม และความชอบรวมสูงที่สุด และเมื่อทดแทนส่วนของแป้งก๋วยเตี๋ยวด้วย MCC 5-15% และ RS 10-20% ตามลำดับ พบว่า สามารถทดแทนส่วนของแป้งด้วย MCC ได้ 10% และสามารถทดแทนด้วย RS ได้ 20% และเมื่อวิเคราะห์ปริมาณเส้นใยอาหารในผลิตภัณฑ์ที่มีการทดแทนส่วนของแป้งทั้ง 3 ชนิดพบว่า เส้นมะพร้าวมีเส้นใยอาหารเพิ่มขึ้นเป็น 11.42% และ 8.29% เส้นก๋วยเตี๋ยวมีเพิ่มขึ้นเป็น 18.41% และ 10.84% และเส้นก๋วยเตี๋ยวเชียงใต้มีเพิ่มขึ้นเป็น 19.19% และ 15.04% จากเดิมที่มี 3.57%, 2.54% และ 3.67% โดยน้ำหนักแห้ง ตามลำดับ

ภาควิชา เทคโนโลยีอาหาร
สาขาวิชา เทคโนโลยีอาหาร
ปีการศึกษา 2541

ลายมือชื่อนิสิต ณัฐญา โทมคณดี
ลายมือชื่ออาจารย์ที่ปรึกษา
ลายมือชื่ออาจารย์ที่ปรึกษาพร้อม -

C827456 : MAJOR FOOD TECHNOLOGY

KEY WORD: HIGH FIBER NOODLES / CELLULOSE SUBSTITUTED NOODLES / RESISTANT STARCH SUBSTITUTED NOODLES

NUTAYA GOMOLMANEE : SUPPLEMENTARY USE OF DIETARY FIBER IN NOODLE PRODUCTS.

THESIS ADVISOR : ASSIST. PROF. SUWANNA SUBHIMAROS, Dr. Ing. 130 pp. ISBN 974-332-393-7.

The objective of this research was to increase dietary fiber in noodle products such as alkali noodle, rice noodle and mungbean starch noodle. Firstly, formulation of alkali noodle were studied. Proportions of all purpose flour and soft flour were studied from 25-100% and quantities of NaCl and Na_2CO_3 were varied from 1-2% and 0.5-1.5%. The mixed wheat flour were then substituted by 2.5-7.5% microcrystalline cellulose(MCC) or 5-15% resistant starch (RS) respectively. The results showed that alkali noodle with 75% all purpose flour, 1.5% NaCl and 1% Na_2CO_3 gave the best sensory quality and Na_2CO_3 were varied from 1-2% and 0.5-1.5%. The mixed wheat flour were then substituted by 2.5-7.5% microcrystalline cellulose(MCC) or 5-15% resistant starch (RS) respectively. The results showed that alkali noodle with 75% all purpose flour, 1.5% NaCl and 1% Na_2CO_3 gave the best sensory quality and noodle contained 7.5% MCC or 15% RS with 0.5% xanthan gum(of weight flour) was accepted by sensory test with no significantly difference ($p>0.05$) from 100% all purpose flour noodle. In rice noodle formulation, varying the concentration of rice flour and water slurry from 30-37.5% were studied and then, with the substitution of 5-15% MCC or 10-20% RS respectively to the rice flour. It was found that rice noodle with 10% MCC and 15% RS were accepted. In mungbean starch noodle formulation, varying the concentration of mungbean starch and water slurry from 25-30% were studied, then substituted of 5-15% MCC or 10-20% RS respectively to the mungbean starch were carried out. The result showed that mungbean starch noodle with 10% MCC and 20% RS were accepted by sensory test with no significantly difference ($p>0.05$) from 100% mungbean starch noodle. Proximate analysis of the noodles supplemented with MCC and RS showed that total dietary fiber (TDF) of alkali noodle were 11.42% and 8.29%, rice noodle were 18.41% and 10.84% and mungbean starch noodle were 19.19% and 15.04% when TDF of alkali noodle, rice noodle and mungbean starch noodle were 3.57%, 2.54% and 3.67% of dry weight respectively.

ภาควิชา.....เทคโนโลยีอาหาร

สาขาวิชา.....เทคโนโลยีทางอาหาร

ปีการศึกษา..... ๒๕๕๑

ลายมือชื่อนิสิต..... นัทยา โกมลมานี

ลายมือชื่ออาจารย์ที่ปรึกษา.....

ลายมือชื่ออาจารย์ที่ปรึกษาร่วม.....



กิตติกรรมประกาศ

ข้าพเจ้าขอกราบขอบพระคุณ ผู้ช่วยศาสตราจารย์ ดร. สุวรรณ สุภิมาธ อาจารย์ที่ปรึกษาวิทยานิพนธ์ ซึ่งได้ให้คำแนะนำต่างๆ ที่เป็นประโยชน์ ตลอดจนช่วยตรวจแก้วิทยานิพนธ์ รวมทั้งยังอบรมและให้ข้อคิดเห็น เพื่อให้ข้าพเจ้ารู้จักการทำงานอย่างมีระเบียบแบบแผน มีความละเอียดรอบคอบ ซึ่งจะเป็นประโยชน์ต่อการทำงานในอนาคต

ขอกราบขอบพระคุณ อาจารย์ ดร. รมนี สงวนดีกุล และ รองศาสตราจารย์ ดร. วรรณาทุลยธัญ ภาควิชาเทคโนโลยีทางอาหาร คณะวิทยาศาสตร์ จุฬาลงกรณ์มหาวิทยาลัย และ คุณพรดี ชนะนิธิธรรม ที่กรุณาสละเวลามาร่วมเป็นกรรมการสอบวิทยานิพนธ์ และให้คำแนะนำอันเป็นประโยชน์แก่งานวิจัย

ขอขอบพระคุณ คุณนิติยาภรณ์ ล้อมแสงดาว บริษัท รามาโปรดักชั่น จำกัด ที่ให้ความอนุเคราะห์ microcrystalline cellulose Mr. Chris Barton บริษัท เนชั่นแนลสตาร์ช จำกัด ที่ให้ความอนุเคราะห์ resistant starch และคุณพิเชษฐ หาญวิญญานันท์ บริษัท System Bio-Industries (ประเทศไทย) จำกัด ที่ให้ความอนุเคราะห์สาร xanthan gum เพื่อใช้ในงานวิจัยนี้ และขอขอบพระคุณบัณฑิตวิทยาลัยที่ให้ทุนสนับสนุนบางส่วนแก่งานวิจัยนี้

ขอขอบพระคุณ คุณกมล พันทรสิน กรรมการผู้ช่วยผู้จัดการฝ่ายแปง บริษัทแหลมทองสหการ ที่อนุญาตให้ใช้เครื่อง Farinogram และ Extensigram และขอขอบคุณ คุณเกษราภรณ์ บุญญานพคุณ หัวหน้าห้องปฏิบัติการ ฝ่ายโรงงานแปง และเจ้าหน้าที่ประจำห้องปฏิบัติการทุกคนที่ให้ความช่วยเหลือและอำนวยความสะดวกในการใช้เครื่องมือ

ขอขอบคุณ เจ้าหน้าที่ประจำภาควิชาเทคโนโลยีทางอาหาร ที่ให้ความสะดวกในการทำงานวิจัย และขอขอบคุณเพื่อนๆ และน้องๆ ในภาควิชาเทคโนโลยีทางอาหาร ที่ให้ความช่วยเหลือและความร่วมมือในการทดสอบทางประสาทสัมผัส

สุดท้ายนี้ขอกราบขอบพระคุณ บิดา-มารดา และพี่ชาย ซึ่งสนับสนุนในด้านการเงิน ให้กำลังใจ และให้คำแนะนำแก่ผู้วิจัยเสมอมา

สารบัญ

	หน้า
บทคัดย่อภาษาไทย	ง
บทคัดย่อภาษาอังกฤษ	จ
กิตติกรรมประกาศ	ข
สารบัญ	ช
สารบัญตาราง	ฅ
สารบัญรูป	ท
บทที่	
1. บทนำ	1
2. วารสารปริทัศน์	2
3. การทดลอง	20
4. ผลการทดลอง	29
5. วิเคราะห์ผลการทดลอง	81
6. สรุปผลการทดลองและข้อเสนอแนะ	97
รายการอ้างอิง	100
ภาคผนวก ก.....	104
ภาคผนวก ข.....	113
ภาคผนวก ค.....	116
ภาคผนวก ง.....	125
ภาคผนวก จ.....	129
ประวัติผู้วิจัย	130

สารบัญตาราง

ตารางที่		หน้า
2.1	การจำแนกประเภทของข้าวตามปริมาณอะมิโลส	4
2.2	ลักษณะของเส้นก๋วยเตี๋ยวที่ผลิตจากข้าวพันธุ์ต่างๆหลังนึ่งสุก	12
3.1	สูตรการทำบะหมี่	22
4.1.1	สมบัติทางเคมีและกายภาพของแป้งสาลีเอนกประสงค์และแป้งสาลีชนิดอ่อน	29
4.1.2	สมบัติทางเคมีและกายภาพของแป้งข้าวเจ้า	30
4.1.3	สมบัติทางเคมีและกายภาพของแป้งถั่วเขียว	31
4.1.4	สมบัติทางเคมีและกายภาพของเส้นใยอาหาร	31
4.2.1	สมบัติทางเคมีและกายภาพของแป้งสาลีผสม	33
4.2.2	การวิเคราะห์ความแปรปรวนค่าปริมาณความชื้น ปริมาณแฉ่ำ ปริมาณโปรตีน และสีของแป้งสาลีผสม	33
4.2.3	การเกิดโดของแป้งสาลีผสมระหว่างแป้งสาลีเอนกประสงค์และแป้งสาลีชนิดอ่อน	34
4.2.4	การวิเคราะห์ความแปรปรวนค่า water absorption, development time, stability, resistant และ elasticity ของโดแป้งสาลีผสมระหว่างแป้งสาลีเอนกประสงค์และแป้งสาลีชนิดอ่อน	34
4.2.5	สีของเส้นบะหมี่ที่ทำจากแป้งสาลีผสมระหว่างแป้งสาลีเอนกประสงค์และแป้งสาลีชนิดอ่อน	35
4.2.6	การวิเคราะห์ความแปรปรวนค่า (L, a, b) ของเส้นบะหมี่ที่ทำจากแป้งสาลี ผสมระหว่างแป้งสาลีเอนกประสงค์และแป้งสาลีชนิดอ่อน	36
4.2.7	เนื้อสัมผัสของเส้นบะหมี่ที่ทำจากแป้งสาลีผสมระหว่างแป้งสาลีเอนกประสงค์และแป้งสาลีชนิดอ่อน	36
4.2.8	การวิเคราะห์ค่าความแปรปรวนของค่า tension, extension และ hardness ของเส้นบะหมี่ที่ทำจากแป้งสาลีผสมระหว่างแป้งสาลีเอนกประสงค์และแป้งสาลีชนิดอ่อน	37

ตารางที่(ต่อ)	หน้า
4.2.9 ผลการทดสอบทางประสาทสัมผัสเส้นบะหมี่ที่ทำจากแป้งสาลีผสมระหว่างแป้งสาลีเอนกประสงค์และแป้งสาลีชนิดอ่อน	37
4.2.10 การวิเคราะห์ความแปรปรวนคะแนนการทดสอบทางประสาทสัมผัสด้านสี กลิ่นรส เนื้อสัมผัสและความชอบรวมของเส้นบะหมี่ที่ทำจากแป้งสาลีผสมระหว่างแป้งสาลีเอนกประสงค์และแป้งสาลีชนิดอ่อน	38
4.2.11 สีของเส้นบะหมี่ที่แปรปริมาณเกลือ และโซเดียมคาร์บอเนต	39
4.2.12 การวิเคราะห์ความแปรปรวนค่าสี (L, a, b) ของเส้นบะหมี่ที่แปรปริมาณเกลือ และโซเดียมคาร์บอเนต	39
4.2.13 เนื้อสัมผัสของเส้นบะหมี่ที่แปรปริมาณเกลือและโซเดียมคาร์บอเนต	40
4.2.14 การวิเคราะห์ความแปรปรวนค่า tension, extension และ hardness ของเส้น บะหมี่ที่แปรปริมาณเกลือและโซเดียมคาร์บอเนต	40
4.2.15 ผลการทดสอบทางประสาทสัมผัสด้านสี ความนุ่ม ความเหนียว และความชอบรวมของเส้นบะหมี่ที่แปรปริมาณเกลือและโซเดียมคาร์บอเนต	41
4.2.16 การวิเคราะห์ความแปรปรวนคะแนนการทดสอบทางประสาทสัมผัสด้านสี ความนุ่ม ความเหนียว และความชอบรวมของเส้นบะหมี่ที่แปรปริมาณเกลือ และโซเดียมคาร์บอเนต	42
4.2.17 สมบัติทางเคมีและกายภาพของแป้งสาลีผสม microcrystalline cellulose...	43
4.2.18 การวิเคราะห์ความแปรปรวนของปริมาณความชื้น เถ้า โปรตีน ของแป้งที่ทดแทนส่วนของแป้งสาลีด้วย microcrystalline cellulose	43
4.2.19 การเกิดโตนของแป้งที่ทดแทนส่วนของแป้งสาลีด้วย microcrystalline cellulose	44
4.2.20 การวิเคราะห์ความแตกต่างค่า water absorption, development time, resistance และ elasticity ของโตนที่ทดแทนส่วนของแป้งสาลีด้วย microcrystalline cellulose	44
4.2.21 สีของเส้นบะหมี่ที่ทดแทนส่วนของแป้งสาลีด้วย microcrystalline cellulose	45
4.2.22 การวิเคราะห์ความแปรปรวนค่าสี (L, a, b) ของเส้นบะหมี่ที่ทดแทนส่วนของแป้งสาลีด้วย microcrystalline cellulose	46

ตารางที่(ต่อ)	หน้า
4.2.23 เนื้อสัมผัสของเส้นบะหมี่ที่ทดแทนส่วนของแป้งสาลีด้วย microcrystalline cellulose	47
4.2.24 การวิเคราะห์ความแปรปรวนค่า tension, extension และ hardness ของเส้นบะหมี่ที่ทดแทนส่วนของแป้งสาลีด้วย microcrystalline cellulose	47
4.2.25 ผลการทดสอบทางประสาทสัมผัสของเส้นบะหมี่ที่ทดแทนส่วนของแป้งสาลีด้วย microcrystalline cellulose	48
4.2.26 การวิเคราะห์ความแปรปรวนคะแนนทดสอบประสาทสัมผัสของเส้นบะหมี่ที่ทดแทนส่วนของแป้งสาลีด้วย microcrystalline cellulose	48
4.2.27 สมบัติทางเคมีและกายภาพของแป้งสาลีผสม resistant starch	49
4.2.28 การวิเคราะห์ความแปรปรวนของปริมาณความชื้น เถ้า โปรตีน ของแป้งที่ทดแทนส่วนของแป้งสาลีด้วย resistant starch	49
4.2.29 การเกิดโคของแป้งที่ทดแทนส่วนของแป้งสาลีด้วย resistant starch	50
4.2.30 การวิเคราะห์ความแตกต่างค่า water absorption, development time, ressitance และ elasticity ของโคที่ทดแทนส่วนของแป้งสาลีด้วย resistant starch	51
4.2.31 สีของเส้นบะหมี่ที่ทดแทนส่วนของแป้งสาลีด้วย resistant starch	52
4.2.32 การวิเคราะห์ความแปรปรวนค่าสี (L, a, b) ของเส้นบะหมี่ที่ทดแทนส่วนของแป้งสาลีด้วย resistant starch	52
4.2.33 เนื้อสัมผัสของเส้นบะหมี่ที่ทดแทนส่วนของแป้งด้วย resistant starch	53
4.2.34 การวิเคราะห์ความแปรปรวนค่า tension, extension และ hardness ของเส้นบะหมี่ที่ทดแทนส่วนของแป้งสาลีด้วย resistant starch	53
4.2.35 ผลการทดสอบทางประสาทสัมผัสของเส้นบะหมี่ที่ทดแทนส่วนของแป้งสาลีด้วย resistant starch	54
4.2.36 การวิเคราะห์ความแปรปรวนคะแนนทดสอบประสาทสัมผัสของเส้นบะหมี่ที่ทดแทนส่วนของแป้งสาลีด้วย resistant starch	55
4.3.1 สีของเส้นก๋วยเตี๋ยวที่ผลิตจากน้ำแป้งความเข้มข้นต่างๆ	56
4.3.2 การวิเคราะห์ความแปรปรวนค่าสี (L, a, b) ของเส้นก๋วยเตี๋ยว	56
4.3.3 เนื้อสัมผัสของเส้นก๋วยเตี๋ยวที่ผลิตจากน้ำแป้งความเข้มข้นต่างๆ	56

ตารางที่(ต่อ)	หน้า
4.3.4 การวิเคราะห์ความแปรปรวนค่า tension, extension และ hardness ของเส้นก้วยเดี่ยว	57
4.3.5 ผลการทดสอบทางประสาทสัมผัสเส้นก้วยเดี่ยวที่ผลิตจากน้ำแป้งความเข้มข้นต่างๆ	58
4.3.6 การวิเคราะห์ความแปรปรวนคะแนนการทดสอบทางประสาทสัมผัส	58
4.3.7 สีของเส้นก้วยเดี่ยวที่ทดแทนส่วนของแป้งข้าวเจ้าด้วย microcrystalline cellulose	59
4.3.8 การวิเคราะห์ความแปรปรวนค่าสี (L, a, b) ของเส้นก้วยเดี่ยวที่ทดแทนส่วนของแป้งข้าวเจ้าด้วย microcrystalline cellulose	60
4.3.9 เนื้อสัมผัสของเส้นก้วยเดี่ยวที่ทดแทนส่วนของแป้งข้าวเจ้าด้วย microcrystalline cellulose	60
4.3.10 การวิเคราะห์ความแปรปรวนค่า tension, extension และ hardness ของเส้นก้วยเดี่ยวที่ทดแทนส่วนของแป้งข้าวเจ้าด้วย microcrystalline cellulose	61
4.3.11 ผลการทดสอบทางประสาทสัมผัสของเส้นก้วยเดี่ยวที่ทดแทนส่วนของแป้งข้าวเจ้าด้วย microcrystalline cellulose	61
4.3.12 การวิเคราะห์ความแปรปรวนคะแนนการทดสอบทางประสาทสัมผัสด้านสี ความนุ่ม ความเหนียว และความชอบรวมของเส้นก้วยเดี่ยวที่ทดแทนส่วนของแป้งข้าวเจ้าด้วย microcrystalline cellulose	62
4.3.13 สีของเส้นก้วยเดี่ยวที่ทดแทนส่วนของแป้งข้าวเจ้าด้วย resistant starch	63
4.3.14 การวิเคราะห์ความแปรปรวนค่าสี (L, a, b) ของเส้นก้วยเดี่ยวที่ทดแทนส่วนของแป้งข้าวเจ้าด้วย resistant starch	63
4.3.15 เนื้อสัมผัสของเส้นก้วยเดี่ยวที่ทดแทนส่วนของแป้งข้าวเจ้าด้วย resistant starch	64
4.3.16 การวิเคราะห์ความแปรปรวนค่า tension, extension และ hardness ของเส้นก้วยเดี่ยวที่ทดแทนส่วนของแป้งข้าวเจ้าด้วย resistant starch	64
4.3.17 ผลการทดสอบทางประสาทสัมผัสของเส้นก้วยเดี่ยวที่ทดแทนส่วนของแป้งข้าวเจ้าด้วย resistant starch	65

ตารางที่(ต่อ)

หน้า

4.3.18	การวิเคราะห์ความแปรปรวนคะแนนการทดสอบทางประสาทสัมผัสด้านสี ความนุ่ม ความเหนียว และความชอบรวมของเส้นก๋วยเตี๋ยวที่ทดแทนส่วนของแป้งข้าวเจ้าด้วย resistant starch	65
4.4.1	สีของเส้นก๋วยเตี๋ยวเชิงไข้ที่ผลิตจากน้ำแป้งถั่วเขียวความเข้มข้นต่างๆ	66
4.4.2	การวิเคราะห์ความแปรปรวนค่าสี (L, a, b) ของเส้นก๋วยเตี๋ยวเชิงไข้.....	67
4.4.3	เนื้อสัมผัสของเส้นก๋วยเตี๋ยวเชิงไข้ที่ผลิตจากน้ำแป้งถั่วเขียวความเข้มข้นต่างๆ	67
4.4.4	การวิเคราะห์ความแปรปรวนค่า tension, extension และ hardness ของเส้นก๋วยเตี๋ยวเชิงไข้	68
4.4.5	ผลการทดสอบทางประสาทสัมผัสเส้นก๋วยเตี๋ยวเชิงไข้ที่ผลิตจากน้ำแป้งถั่วเขียวความเข้มข้นต่างๆ	68
4.4.6	การวิเคราะห์ความแปรปรวนคะแนนการทดสอบทางประสาทสัมผัสเส้นก๋วยเตี๋ยวเชิงไข้ที่ผลิตจากน้ำแป้งถั่วเขียวความเข้มข้นต่างๆ	69
4.4.7	สีของเส้นก๋วยเตี๋ยวเชิงไข้ที่ทดแทนส่วนของแป้งถั่วเขียวด้วย micro-crystalline cellulose.....	70
4.4.8	การวิเคราะห์ความแปรปรวนค่าสี (L, a, b) ของเส้นก๋วยเตี๋ยวเชิงไข้ที่ทดแทนส่วนของแป้งถั่วเขียวด้วย microcrystalline cellulose	70
4.4.9	เนื้อสัมผัสของเส้นก๋วยเตี๋ยวเชิงไข้ที่ทดแทนส่วนของแป้งถั่วเขียวด้วย microcrystalline cellulose	71
4.4.10	การวิเคราะห์ความแปรปรวนค่า tension, extension และ hardness ของเส้นก๋วยเตี๋ยวเชิงไข้ที่ทดแทนส่วนของแป้งถั่วเขียวด้วย microcrystalline cellulose	71
4.4.11	ผลการทดสอบทางประสาทสัมผัสของเส้นก๋วยเตี๋ยวเชิงไข้ที่ทดแทนส่วนของแป้งถั่วเขียวด้วย microcrystalline cellulose	72
4.4.12	การวิเคราะห์ความแปรปรวนคะแนนการทดสอบทางประสาทสัมผัสด้านสี ความนุ่ม ความเหนียวและความชอบรวมของเส้นก๋วยเตี๋ยวเชิงไข้ที่ทดแทนส่วนของแป้งถั่วเขียวด้วย microcrystalline cellulose	72

ตารางที่(ต่อ)	หน้า
4.4.13 สีของเส้นก๋วยเตี๋ยวเชิงไข่ที่ทดแทนส่วนของแป้งก๋วยเตี๋ยวด้วย resistant starch	73
4.4.14 การวิเคราะห์ความแปรปรวนค่าสี (L, a, b) ของเส้นก๋วยเตี๋ยวเชิงไข่ที่ทดแทนส่วนของแป้งก๋วยเตี๋ยวด้วย resistant starch	73
4.4.15 เนื้อสัมผัสของเส้นก๋วยเตี๋ยวเชิงไข่ที่ทดแทนส่วนของแป้งก๋วยเตี๋ยวด้วย resistant starch	74
4.4.16 การวิเคราะห์ความแปรปรวนค่า tension, extension และ hardness ของเส้นก๋วยเตี๋ยวเชิงไข่ที่ทดแทนส่วนของแป้งก๋วยเตี๋ยวด้วย resistant starch ...	74
4.4.17 ผลการทดสอบทางประสาทสัมผัสของเส้นก๋วยเตี๋ยวเชิงไข่ที่ทดแทนส่วนของแป้งก๋วยเตี๋ยวด้วย resistant starch	75
4.4.18 การวิเคราะห์ความแปรปรวนคะแนนการทดสอบทางประสาทสัมผัสด้านสี ความนุ่ม ความเหนียว และความชอบรวมของเส้นก๋วยเตี๋ยวที่ทดแทนส่วนของแป้งข้าวเจ้าด้วย resistant starch	75
4.5.1 องค์ประกอบทางเคมีและปริมาณพลังงานจากผลิตภัณฑ์บะหมี่และบะหมี่ที่ทดแทนส่วนของแป้งสาลีด้วยเส้นใยอาหาร	76
4.5.2 ปริมาณสารอาหารและพลังงานที่ได้รับจากเส้นบะหมี่ 1 ส่วนบริโภค	77
4.5.3 องค์ประกอบทางเคมีและปริมาณพลังงานจากผลิตภัณฑ์เส้นก๋วยเตี๋ยวและเส้นก๋วยเตี๋ยวที่ทดแทนส่วนของแป้งข้าวเจ้าด้วยเส้นใยอาหาร	78
4.5.4 ปริมาณสารอาหารและพลังงานที่ได้รับจากเส้นก๋วยเตี๋ยว 1 ส่วนบริโภค	78
4.5.5 องค์ประกอบทางเคมีและปริมาณพลังงานจากผลิตภัณฑ์เส้นก๋วยเตี๋ยวเชิงไข่และเส้นก๋วยเตี๋ยวเชิงไข่ที่ทดแทนส่วนของแป้งก๋วยเตี๋ยวด้วยเส้นใยอาหาร	79
4.5.6 ปริมาณสารอาหารและพลังงานที่ได้รับจากเส้นก๋วยเตี๋ยวเชิงไข่ 1 ส่วนบริโภค	80

สารบัญรูป

รูปที่		หน้า
2.1	คุณสมบัติและองค์ประกอบของโปรตีนในแป้งสาลี	3
2.2	ขั้นตอนการผลิตแป้งถั่วเขียวและสตาร์ชถั่วเขียว	6
2.3	สูตรโครงสร้างของ flavonoid	8
2.4	แผนภาพแสดงขั้นตอนการผลิตเส้นบะหมี่ชนิดต่างๆ	11
2.5	แผนภาพแสดงการจำแนกชนิดของเส้นใยอาหาร	14
2.6	ภาพแสดงโครงสร้างผลึกแบบ A และ B ด้วยเทคนิค X-ray diffraction	16
2.7	ภาพแสดงขนาดของเซลล์ลูโลสและ resistant starch ก่อนและหลังจับกับน้ำ.....	17
3.1	แผนภาพแสดงขั้นตอนการทำบะหมี่	23
3.2	แผนภาพแสดงขั้นตอนการทำเส้นก๋วยเตี๋ยว	25
3.3	แผนภาพแสดงขั้นตอนการทำเส้นก๋วยเตี๋ยวเชียงใหม่	27
4.1	ภาพถ่าย microcrystalline cellulose จาก scanning electron microscope ขนาดขยาย 1000 เท่า	32
4.2	ภาพถ่าย resistant starch จาก scanning electron microscope ขนาดขยาย 1000 เท่า	32
ค 1	เครื่องรีดบะหมี่ Ampia	116
ค 2	เส้นบะหมี่ที่ทดแทนส่วนของแป้งสาลีด้วย microcrystalline cellulose	117
ค 3	เส้นบะหมี่ที่ทดแทนส่วนของแป้งสาลีด้วย resistant starch	118
ค 4	เส้นก๋วยเตี๋ยวที่ทดแทนส่วนของแป้งข้าวเจ้าด้วย microcrystalline cellulose ...	119
ค 5	เส้นก๋วยเตี๋ยวที่ทดแทนส่วนของแป้งข้าวเจ้าด้วย resistant starch	120
ค 6	เส้นก๋วยเตี๋ยวเชียงใหม่ที่ทดแทนส่วนของแป้งถั่วเขียวด้วย microcrystalline cellulose	121
ค 7	เส้นก๋วยเตี๋ยวเชียงใหม่ที่ทดแทนส่วนของแป้งถั่วเขียวด้วย resistant starch	122
ค 8	เครื่องวัดเนื้อสัมผัสด้วยการดึงโดยเครื่อง Texture Analyser และ A / SPR probe	123
ค 9	เครื่องวัดเนื้อสัมผัสด้วยการกดโดยเครื่อง Texture Analyser และ P 100 probe	124
ง 1	ภาพแสดง Farinogram	125

รูปที่(ต่อ)		หน้า
ง 2	ภาพแสดง Extensogram	126
ง 3	ภาพแสดงกราฟจากการวัดแรงดึง	127
ง 4	ภาพแสดงกราฟจากการวัดแรงกด	128



สถาบันวิทยบริการ
จุฬาลงกรณ์มหาวิทยาลัย