

## บรรณานุกรม

ภาษาไทยหนังสือ

ปัญญา ตันตยวรงค์. การบัญชีเพื่อการจัดการ กรุงเทพมหานคร : โรงพิมพ์คุรุสภา,  
๒๕๑๖.

นางเยาว์ ชัยเสรี. การเงินธุรกิจ กรุงเทพมหานคร : โรงพิมพ์ชวนพิมพ์, ๒๕๑๔.

บทความ

"พระราชกฤษฎีกาจัดตั้งองค์การอุตสาหกรรมท่องเที่ยว พ.ศ. ๒๕๐๑." ราชกิจจานุเบกษา  
๗๕ (๑๔ มิถุนายน ๒๕๐๑) : ๒.

ธนาคารแห่งประเทศไทย. "ผลการประกาศใช้เขตเศรษฐกิจจำเพาะต่อการประมง  
ของไทย." รายงานเศรษฐกิจรายเดือน ๑๗ (เมษายน ๒๕๒๐) : ๑๑๓.

เทพ เมณะ เศวต. "ทรัพยากรประมงและการพัฒนาประมงของประเทศไทย."

ข่าวประมง ๔ (กันยายน ๒๕๒๐) : ๑๗.

\_\_\_\_\_ . "การใช้ทรัพยากรประมงทะเลของไทย." ข่าวประมง ๓ (กุมภาพันธ์  
- มีนาคม ๒๕๑๔) : ๒๒.

วีระวัฒน์ หงสกุล. "การบริหารการประมงทะเลของไทย." ข่าวประมง

๖ (มีนาคม ๒๕๒๓) : ๓๘.

เด็พนิวัลส์. "ปลาในอ่าวไทยลดลงเพราะว่าจับมากเกินไปหรือว่าน้ำเน่า." ข่าวประมง

๓ (ธันวาคม ๒๕๑๘) : ๔๔.

อังเคล. "ข้อเสนอเกี่ยวกับการร่วมมือทางประมงของภาคอีสาน." ข่าวประมง  
๓ (มิถุนายน ๒๕๑๙) : ๔.

กรุงเทพฯ, ธนาคาร. "เศรษฐกิจปริทัศน์." รายงานเศรษฐกิจ ๑๐ (มกราคม ๒๕๒๐)  
: ๑.

### เอกสารอื่น ๆ

กรุงเทพฯ, ธนาคาร. "ผลกระทบการขึ้นราคาน้ำมัน ปี ๒๕๒๐." กรุงเทพมหานคร  
: ส่วนวิจัยเศรษฐกิจธนาคารกรุงเทพ, ๒๕๒๐.

กสิกรไทย, ธนาคาร. "อุตสาหกรรมกิจการท่องเที่ยว." กรุงเทพมหานคร : ส่วนวิจัย-  
ธุรกิจฝ่ายพัฒนาธุรกิจ ธนาคารกสิกรไทย, ๒๕๑๙.

\_\_\_\_\_. "อุตสาหกรรมแปรรูปสัตว์น้ำ." กรุงเทพมหานคร : ส่วนวิจัยธุรกิจฝ่ายพัฒนา-  
ธุรกิจ ธนาคารกสิกรไทย, ๒๕๒๒.

"การกำหนดราคาจำหน่ายสินค้าควบคุม" ประกาศคณะกรรมการกลางกำหนดราคาสินค้า  
และป้องกันการผูกขาด ฉบับที่ ๙๒ พ.ศ. ๒๕๒๔.

กิตติ วิหุทธิกุล. "แนวโน้มความต้องการใช้พื้นที่ท่องเที่ยวในการรักษาสินค้าสัตว์น้ำเพื่อ  
การส่งออก." วิทยานิพนธ์ปริญญาโทบัณฑิต แผนกวิชาเศรษฐศาสตร์  
บัณฑิตวิทยาลัย จุฬาลงกรณ์มหาวิทยาลัย, ๒๕๒๓.

"พระราชบัญญัติส่งเสริมการลงทุน พ.ศ. ๒๕๒๐." ประกาศในราชกิจจานุเบกษา  
ฉบับพิเศษ เล่มที่ ๙๔ ตอนที่ ๓๘ วันที่ ๔ พฤษภาคม พ.ศ. ๒๕๒๐.

พาณิชย์, กระทรวง. กรมเศรษฐกิจการพาณิชย์." รายงานผลการศึกษาริวิจัยสินค้า-  
สัตว์น้ำทะเล." กรุงเทพมหานคร : โรงพิมพ์ข่าวพาณิชย์, ๒๕๒๒.

รชนี สุขเป็นแก้ว. "การประเมินค่าโครงการลงทุนในอุตสาหกรรมโดยสถาบันการเงิน."  
วิทยานิพนธ์ปริญญามหาบัณฑิต แผนกวิชาการบัญชี บัณฑิตวิทยาลัย จุฬาลงกรณ์-  
มหาวิทยาลัย, ๒๕๒๒.

สมลักษณ์ โตสกุล. "อุตสาหกรรมประมงไทย." กรุงเทพมหานคร : โรงพิมพ์ธนาคาร-  
กรุงเทพ, ๒๕๒๑.



ศูนย์วิทยทรัพยากร  
จุฬาลงกรณ์มหาวิทยาลัย



ภา ค ฒ น ว ก

ศูนย์วิทยทรัพยากร  
จุฬาลงกรณ์มหาวิทยาลัย

## ภาคผนวก ก.

## ตารางที่ ก.๑

## ประมาณการ เงินลงทุนในการสร้างห้อง เย็นและโรงน้ำแข็ง

## ๕ แห่งขององค์การอุตสาหกรรมท่องเที่ยว

เงินตราต่างประเทศ :	๗.๖๒๐๑	ล้านบาท
	(๑๕๔.๕๐๒๐)	ล้านบาท
เงินบาท :	๒๘๖.๗๖๐๒	ล้านบาท
รวม เงินลงทุนทั้งหมด :	๔๔๑.๑๖๓๖	ล้านบาท
	เงินบาท	เงินตราต่างประเทศ
	(ล้านบาท)	(ล้านบาท)
๑. ที่ดิน	๑๐.๐๐๐๐	-
๒. อาคารโรงงาน บ้านพัก	๒๐๑.๐๖๕๑	-
๓. วัสดุในการก่อสร้าง	-	๑.๓๐๐๐
๔. บ่อบาดาล	๒.๕๐๐๐	-
๕. เครื่องจักรอุปกรณ์และผนังฉนวน	๑๐.๑๕๒๑	๔.๕๘๘๕
๖. วิทยุสื่อสาร	-	๐.๐๒๒๕
๗. รถตู้เย็น ๓๒ คัน	๔.๘๗๖๐	๑.๔๑๒๕
๘. เครื่องกำเนิดไฟฟ้า	-	๐.๐๕๕๕
๙. ภาชนะน้ำแข็ง	๕๐.๐๐๐๐	-
๑๐. ยานพาหนะ	๐.๗๕๐๐	-
๑๑. ค่าผู้เชี่ยวชาญ วิศวกรที่ปรึกษา	๗.๕๑๘๐	๐.๒๐๐๐
รวม	๒๘๖.๗๖๐๒	๗.๖๒๐๑
เป็นเงินบาท	๒๘๖.๗๖๐๒	ล้านบาท ๑๕๔.๕๐๒๐
รวม เงินลงทุน	๔๔๑.๑๖๓๖	ล้านบาท

ที่มา : โครงการสร้างห้องเย็นและโรงน้ำแข็ง ๕ แห่ง ขององค์การอุตสาหกรรมท่องเที่ยว

ตารางที่ ก.๒ แผนพัฒนาประมงของกระทรวง เกษตรและสหกรณ์จากแผนพัฒนา เศรษฐกิจและสังคมแห่งชาติ ฉบับที่ ๕ (๒๕๒๐-๒๕๒๕)

แผนงาน	ลักษณะและสาระสำคัญ	วงเงิน (ล้านบาท)				หมายเหตุ
		งบประมาณแผ่นดิน	เงินกู้ต่าง-ประเทศ	เงินช่วยเหลือต่างประเทศ	รายได้รัฐวิสาหกิจและท้องถิ่น	
ค. ประมง		๑,๒๐๕	-	๑๐๐	-	๑,๓๐๕
ค.๑ ประมงน้ำจืด	<p>เพื่อเพิ่มผลผลิตสัตว์น้ำจืดให้มีปริมาณเพียงพอ กับความต้องการของผู้บริโภค โดย</p> <ul style="list-style-type: none"> <li>- จัดตั้งสถานีประมงจังหวัดพิิจิตร ๑ แห่ง และซื้อที่ดินสำหรับสร้างสถานีใหม่ที่จังหวัดเพชรบุรี ๑ แห่ง และในจังหวัดอื่น ๆ ที่เหมาะสม</li> <li>- ผลิตพันธุ์ปลาน้ำจืด ๓๗๐ ล้านตัว</li> <li>- ทำการทดลองคันคว่ำและวิจัย ๓๐๐ เรือง</li> <li>- ทำการสาธิตและส่งเสริม ๗๕,๕๐๐ ราย</li> <li>- ปลอ่ยปลาในแหล่งน้ำที่ปรับปรุงแล้ว ๑๐๐ ล้านตัว</li> <li>- สาธิตส่งเสริมการเลี้ยงปลาน้ำจืดในเขตชลประทานเจ้าพระยาใหญ่ และแก่งกระเจาน เพชรบุรี ในเนื้อที่ ๑๓ จังหวัด</li> <li>- ดำเนินการประสานงานสถานีประมงต่าง ๆ ในภาคตะวันออกเฉียงเหนือ ภาคกลาง ภาคเหนือ และภาคใต้</li> </ul>	๒๖๕	-	(๕)	-	๒๗๐

## ตารางที่ ก.๒ (ต่อ)

แผนงาน	ลักษณะและสาระสำคัญ	วงเงิน (ล้านบาท)				หมายเหตุ
		งบประมาณแผ่นดิน	เงินกู้ต่าง-ประเทศ	เงินช่วยเหลือต่างประเทศ	รายได้รัฐวิสาหกิจรวมทั้งสิ้นและท้องถิ่น	
ท.๒ ประมงน้ำกร่อย	<ul style="list-style-type: none"> <li>- ดำเนินการสร้างอาคารสถาบันประมงน้ำจืดแห่งชาติให้แล้วเสร็จ</li> <li>- ทำการทดลองคันคว่ำอบรมเกี่ยวกับการเพาะเลี้ยงกุ้งก้ามกราม</li> </ul> <p>เร่งรัดพัฒนาประมงน้ำกร่อยให้สามารถเพิ่มผลผลิตสัตว์น้ำให้พอเพียงกับความต้องการภายในประเทศ และส่งออกต่างประเทศ โดย</p> <ul style="list-style-type: none"> <li>- ทำการทดลองคันคว่ำ สาธิต และส่งเสริมการเพาะเลี้ยงชายฝั่ง</li> <li>- เร่งรัดการสำรวจและปรับปรุงแหล่งเพาะเลี้ยงชายฝั่ง โดยพัฒนาที่ดินชายฝั่งที่เหมาะสมเพื่อการเพาะเลี้ยงชายฝั่งไม่น้อยกว่า ๕๐๐,๐๐๐ ไร่ เพื่อเพิ่มผลผลิตให้สูงขึ้นโดยเฉพะกุ้ง</li> <li>- ดำเนินการขยายและปรับปรุงบ่อทดลองโรงเพาะฟักและห้องปฏิบัติการ เรืองกุ้งของหน่วยเพาะพันธุ์กุ้งทั้ง ๓ แห่ง คือ สถานีประมงทะเล-สงขลา ระยอง และภูเก็ต</li> </ul>	๒๐๐	-	๕ (๑๐)	-	๒๑๕

## ตารางที่ ก.๒ (ต่อ)

แผนงาน	ลักษณะและสาระสำคัญ	วงเงิน (ล้านบาท)					หมายเหตุ
		งบประมาณแผ่นดิน	เงินกู้ต่าง ประเทศ	เงินช่วยเหลือ ต่างประเทศ	รายได้รัฐวิสาหกิจ และท้องถิ่น	รวมทั้งสิ้น	
๓.๓ ประมงทะเล	<p>พัฒนาการใช้ประโยชน์จากทรัพยากรทะเลให้เกิดประโยชน์ทางเศรษฐกิจ โดย</p> <ul style="list-style-type: none"> <li>- ปรับปรุงเครื่องมือการทำประมงให้มีประสิทธิภาพในการจับสัตว์น้ำสูง ออกแบบการต่อเรือ เพื่อให้ได้เรือประมงที่แข็งแรงทนทานต่อลมฟ้าอากาศ มีประสิทธิภาพในการทำงานในทะเล</li> <li>- เร่งรัดการสำรวจแหล่งประมงโดยเฉพาะปลาฉลามน้ำ</li> <li>- ป้องกันอันตรายที่จะมีต่อทรัพยากรสัตว์น้ำทะเล อันเกิดจากสภาพน้ำเสีย</li> <li>- สนับสนุนให้มีการตกลงระหว่างประเทศ เพื่อร่วมลงทุนในการประมงทะเล</li> </ul>	๑๙๐	-	๕ (๒๐)	-	๒๑๕	
๓.๔ พัฒนาอุตสาหกรรมสัตว์น้ำ	<p>ดำเนินการทดลองค้นคว้าวิจัย สาธิต และส่งเสริมการประกอบอาชีพอุตสาหกรรมสัตว์น้ำ เช่น การเก็บรักษา การแปรรูป และ การใช้เครื่องมือที่มีประสิทธิภาพในการเพิ่มผลผลิตทางด้านอุตสาหกรรมสัตว์น้ำ และการส่ง-</p>	๕๕๐	-	๕ (๕๐)	-	๖๐๕	



## ตารางที่ ก.๒ (ต่อ)

แผนงาน	ลักษณะและสาระสำคัญ	วงเงิน (ล้านบาท)				หมายเหตุ
		งบประมาณแผ่นดิน	เงินกู้ต่าง ประเทศ	เงินช่วยเหลือ ต่างประเทศ	รายได้รัฐวิสาหกิจ รวมทั้งสิ้น และท้องถิ่น	
	<p>เสริมการส่งสัตว์น้ำออกไปจำหน่ายต่างประเทศ ตลอดจนการให้บริการแก่ชาวประมง โดย</p> <ul style="list-style-type: none"> <li>- ก่อสร้างและขยายสะพานปลาและท่าเรือประมง ๖ แห่ง คือ สมุทรปราการ ชุมพร ระนอง ชลบุรี นครศรีธรรมราช และสมุทรสาคร</li> <li>- ค่าเงินการให้เงินกู้แก่ชาวประมงเพื่อเปลี่ยนหรือปรับปรุงเรือประมง รวมทั้งเครื่องยนต์และอุปกรณ์จำนวน ๕๔๓ ลำ</li> <li>- ก่อสร้างโรงงานห้องเย็นและโรงน้ำแข็ง ๕ แห่ง คือ ขอนแก่น สุราษฎร์ธานี ภูเก็ต สมุทรปราการ หรือหัวหิน และระยอง พร้อมทั้งรถห้องเย็นแบบเคลื่อนที่จำนวน ๓๒ คัน</li> </ul>					

ตารางที่ ก.๓ เป้าหมายปริมาณส่งออกกุ้งแช่แข็งระหว่างปี ๒๕๒๐ - ๒๕๒๔

ปี พ.ศ.	เป้าหมายการส่งออก (ตัน)
๒๕๒๐	๑๗,๐๐๐
๒๕๒๑	๑๘,๐๐๐
๒๕๒๒	๒๒,๐๐๐
๒๕๒๓	๒๕,๐๐๐
๒๕๒๔	๒๘,๐๐๐

ที่มา : แผนพัฒนาการเศรษฐกิจและสังคมแห่งชาติ ฉบับที่ ๔ (๒๕๒๐ - ๒๕๒๔)

ศูนย์วิทยทรัพยากร  
จุฬาลงกรณ์มหาวิทยาลัย



ตารางที่ ก.๔ สัดส่วนปริมาณสูงสุดขั้นแข่งขันส่งออกของบริษัทผู้ส่งออกใน ปี พ.ศ. ๒๕๒๐

<u>บริษัทผู้ส่งออก</u>	<u>ร้อยละ</u>
บริษัทห้องเย็นไทย เอ็กปอร์ตเตอร์ จำกัด	๑๔.๒๐
บริษัทห้องเย็นไทยเสวี จำกัด	๑๔.๑๐
นางจุก แซ่โค้ว	๑๒.๗๐
บริษัทสหพลห้องเย็นจำกัด	๕.๘๐
นายช้อย วันทूर	๔.๕๐
บริษัทห้องเย็นเอเชีย จำกัด	๒.๕๐
บริษัทรุฬลินเอ็นเตอร์ไพร์ส จำกัด	๒.๐๐
บริษัท ไอ ซี พี กรุงเทพฯ จำกัด	๒.๐๐
บริษัทแองโกล-ไซแอม ซีฟูตส์	๑.๘๐
ห้างยงไทย เอ็นเตอร์ไพร์ส จำกัด	๑.๕๐
บริษัทบ้านง่วนเทรอดตั้ง จำกัด	๑.๔๐
บริษัทไทยมาริน ฟูตส์	๑.๔๐
อื่น ๆ	<u>๓๖.๑๐</u>
รวม	<u>๑๐๐.๐๐</u>

ที่มา : กระทรวงพาณิชย์

ศูนย์วิทยทรัพยากร  
จุฬาลงกรณ์มหาวิทยาลัย

ตารางที่ ก.๕ สัดส่วนปริมาณปลาหมึกแช่แข็งส่งออกของบริษัทผู้ส่งออกในปี พ.ศ. ๒๕๒๐

<u>บริษัทผู้ส่งออก</u>	<u>ร้อยละ</u>
บริษัทห้องเย็นไทย เสรี จำกัด	๒๕.๕๐
บริษัทห้องเย็นเจ้าพระยา จำกัด	๑๖.๕๐
บริษัทห้องเย็นชินสุ จำกัด	๙.๐๐
บริษัท เศรษฐผลไทย จำกัด	๕.๐๐
บริษัทสยามโภชนาการ จำกัด	๔.๘๐
อื่น ๆ <sup>๑</sup>	<u>๓๙.๓๐</u>
รวม	<u>๑๐๐.๐๐</u>

ประกอบด้วย ห้างหุ้นส่วนจำกัดธนกิจ บริษัทผลิตภัณฑ์สากลอาหารทะเล (ประเทศไทย) จำกัด ห้างหุ้นส่วนจำกัดไทอันโปรดักส์ และบริษัทแองโกลไชแอม ซีฟูคส์ เป็นต้น

ที่มา : กระทรวงพาณิชย์

ศูนย์วิทยทรัพยากร  
จุฬาลงกรณ์มหาวิทยาลัย

ตารางที่ ก.๖ สัดส่วนปริมาณพลาสติกแข็งส่งออกของบริษัทผู้ส่งออกในปี พ.ศ. ๒๕๒๐

<u>บริษัทผู้ส่งออก</u>	<u>ร้อยละ</u>
นายอ้วน สุพรรณรัตน์ (สมุทรปราการ)	๒๖.๖๐
หจก. ไทยเทรตติ้ง เอ็กซ์พอร์ต	๑๐.๗๐
หจก. ทาดใหญ่ไทยดี	๘.๒๐
นายศักดิ์ดา ธีรโรจนวงศ์ (ทาดใหญ่)	๗.๗๐
หจก. ปลาทะเลทาดใหญ่	๔.๑๐
หจก. สหประมงสงขลา	๓.๗๐
หจก. ธนกิติ	๑.๓๐
บริษัท ไอ ซี ซี กรุงเทพฯ จำกัด	๑.๑๐
อื่น ๆ	<u>๓๖.๖๐</u>
รวม	<u>๑๐๐.๐๐</u>

ที่มา : กระทรวงพาณิชย์

ศูนย์วิทยทรัพยากร  
จุฬาลงกรณ์มหาวิทยาลัย

ตารางที่ ก.๗ ปริมาณสัตว์น้ำ เค็มที่จับได้เป็นรายจังหวัดปี ๒๕๑๔ - ๒๕๒๑

(ตัน)

จังหวัด	๒๕๑๔	๒๕๑๕	๒๕๑๖	๒๕๑๗	๒๕๑๘	๒๕๑๙	๒๕๒๐	๒๕๒๑
<b>รวมทั้งประเทศ</b>	<b>๑,๔๗๐,๒๘๘</b>	<b>๑,๕๔๘,๑๕๗</b>	<b>๑,๕๓๘,๐๑๖</b>	<b>๑,๓๕๑,๕๘๐</b>	<b>๑,๓๘๔,๖๐๘</b>	<b>๑,๕๕๑,๗๕๒</b>	<b>๒,๐๖๗,๕๓๓</b>	<b>๑,๙๕๗,๗๘๕</b>
<b>เขต ๑</b>	<b>๑๑๘,๘๖๙</b>	<b>๑๖๕,๙๖๙</b>	<b>๑๘๒,๒๑๓</b>	<b>๑๘๕,๒๗๐</b>	<b>๑๘๑,๕๖๘</b>	<b>๑๙๓,๘๖๐</b>	<b>๒๓๘,๐๗๐</b>	<b>๑๙๓,๘๘๙</b>
๑. นครราชสีมา	๙,๕๘๗	๓๑,๘๕๓	๑๒,๕๘๓	๕๒,๓๐๗	๒๘,๓๙๕	๓๐,๘๗๐	๓๗,๓๓๐	๓๓,๑๕๓
๒. จันทบุรี	๕๘,๖๑๙	๖๙,๕๒๙	๑๐๔,๘๖๓	๗๓,๕๗๙	๑๐๔,๘๙๕	๘๕,๙๑๐	๙๙,๕๐๐	๗๒,๘๕๘
๓. ระยอง	๕๐,๖๖๓	๖๕,๕๘๗	๖๕,๗๖๗	๖๙,๓๘๕	๕๘,๑๗๙	๗๗,๐๘๐	๑๐๑,๓๕๐	๘๗,๘๗๘
<b>เขต ๒</b>	<b>๗๓๒,๕๕๗</b>	<b>๗๕๐,๗๘๑</b>	<b>๗๖๗,๒๒๖</b>	<b>๖๓๑,๕๕๗</b>	<b>๖๕๖,๘๐๕</b>	<b>๖๕๕,๐๘๐</b>	<b>๘๘๕,๓๓๒</b>	<b>๘๕๖,๕๐๕</b>
๔. ชลบุรี	๕๘,๗๕๒	๕๙,๑๕๘	๕๘,๑๖๑	๘๐,๙๒๓	๘๕,๑๕๐	๑๓๕,๒๗๐	๑๗๙,๑๕๐	๑๕๖,๐๑๓
๕. ฉะเชิงเทรา	๒๓,๑๓๕	๒๕,๕๗๙	๒๕,๓๒๓	๑๙,๕๐๓	๕๙,๙๐๒	๕๖,๕๗๐	๕๐,๑๖๐	๓๒,๕๕๗
๖. สมุทรปราการ	๓๗๘,๑๕๘	๓๗๕,๗๗๐	๓๖๒,๙๓๕	๒๑๓,๙๐๐	๑๓๘,๐๖๙	๑๓๘,๕๗๐	๑๕๘,๗๕๒	๑๖๒,๕๓๕
๗. สมุทรสาคร	๑๕๗,๘๕๒	๑๙๙,๒๐๕	๒๐๘,๘๗๓	๒๒๕,๕๙๕	๒๘๖,๖๘๙	๒๑๘,๗๕๐	๓๐๒,๘๘๐	๓๗๗,๒๒๑
๘. สมุทรสงคราม	๖๖,๕๘๗	๗๑,๓๙๗	๘๓,๙๖๕	๕๙,๑๙๕	๖๖,๒๕๑	๗๐,๕๖๐	๑๐๔,๒๘๐	๗๑,๙๓๗
๙. เพชรบุรี	๑๘,๑๕๘	๒๑,๖๗๒	๒๕,๐๑๐	๓๒,๖๕๒	๓๐,๗๕๕	๕๕,๓๗๐	๕๙,๑๑๐	๕๖,๓๕๒
<b>เขต ๓</b>	<b>๓๘๑,๒๙๕</b>	<b>๕๑๑,๓๑๐</b>	<b>๒๕๗,๓๘๓</b>	<b>๒๙๐,๒๗๑</b>	<b>๓๓๕,๑๕๗</b>	<b>๕๕๗,๘๐๒</b>	<b>๖๐๒,๕๑๖</b>	<b>๕๙๒,๘๗๙</b>
๑๐. ประจวบคีรีขันธ์	๕๖,๓๕๕	๕๙,๖๑๕	๓๕,๗๕๑	๓๘,๑๘๐	๖๖,๗๓๕	๖๐,๙๗๐	๗๐,๕๕๐	๕๕,๒๕๕
๑๑. ชุมพร	๑๕๑,๘๘๐	๑๓๗,๓๕๖	๕๖,๕๗๕	๕๗,๘๕๑	๕๓,๒๘๖	๖๙,๐๗๐	๕๐,๘๑๐	๖๘,๘๐๒
๑๒. สุราษฎร์ธานี	๓๓,๖๒๕	๕๕,๖๕๖	๕๓,๘๗๑	๓๕,๑๕๕	๓๒,๕๙๘	๓๘,๑๘๐	๕๐,๒๐๐	๑๐๐,๑๐๑
๑๓. นครศรีธรรมราช	๓๓,๘๘๙	๕๘,๙๖๑	๕๘,๕๘๐	๕๙,๐๐๕	๓๗,๐๕๗	๕๙,๓๐๐	๗๗,๕๖๐	๘๙,๓๙๖
๑๔. พัทลุง	๒๗๕	๒๘๐	๒๙๕	๒๕๓	๕๐๒	๕๕๒	๒,๑๐๓	๑,๖๐๘
๑๕. สงขลา	๙๓,๖๕๙	๙๙,๒๐๙	๙๗,๐๐๒	๙๐,๖๒๐	๑๒๓,๘๑๓	๑๖๘,๓๕๐	๒๒๕,๒๘๐	๑๘๗,๙๗๒

ตารางที่ ก.๗

(พัน)

จังหวัด	๒๕๑๔	๒๕๑๕	๒๕๑๖	๒๕๑๗	๒๕๑๘	๒๕๑๙	๒๕๒๐	๒๕๒๑
๑๖. ปัตตานี	๓๐,๐๕๙	๒๘,๖๖๕	๒๘,๙๙๖	๑๙,๖๒๐	๒๙,๕๕๐	๕๐,๕๕๐	๘๕,๕๒๐	๘๗,๗๕๒
๑๗. นราธิวาส	๑,๕๖๓	๒,๕๘๘	๑,๕๑๕	๖๐๘	๘๒๖	๙๕๐	๑,๑๐๓	๓,๐๑๓
เขต ๔	๒๓๗,๕๖๘	๒๓๐,๐๙๗	๒๔๑,๑๙๕	๒๔๔,๕๙๒	๒๒๒,๑๘๘	๒๕๖,๐๕๐	๓๕๒,๗๑๕	๓๒๕,๖๑๒
๑๘. ระนอง	๕๕,๐๘๘	๘๗,๙๒๕	๕๔,๑๓๗	๕๖,๒๗๑	๘๙,๓๘๔	๑๐๕,๕๙๐	๑๐๙,๕๗๐	๖๕,๖๑๓
๑๙. พังงา	๕๙๗	๑,๙๘๒	๕,๐๓๑	๓,๑๑๖	๒,๐๘๓	๙,๕๑๐	๑๑,๑๑๐	๑๗,๒๐๑
๒๐. ภูเก็ต	๒๐,๐๖๕	๒๗,๐๗๕	๒๗,๐๑๗	๒๖,๑๘๖	๒๓,๑๗๗	๓๑,๓๕๐	๔๑,๗๕๐	๓๒,๒๒๑
๒๑. กระบี่	๒,๕๑๒	๕,๑๕๗	๕,๗๑๕	๓,๓๕๒	๓,๓๕๙	๕,๕๒๐	๑๑,๗๕๐	๑๒,๖๕๘
๒๒. ตรัง	๗๘,๐๐๗	๘๕,๗๑๒	๑๓๕,๖๓๑	๙๕,๕๘๐	๘๑,๖๙๙	๗๘,๙๙๐	๑๐๗,๖๖๐	๑๑๙,๕๖๕
๒๓. สตูล	๕๒,๓๙๕	๒๕,๒๕๖	๒๕,๖๖๕	๒๐,๙๙๗	๒๒,๕๘๗	๒๗,๒๐๐	๖๐,๘๗๕	๗๘,๕๕๕

ที่มา : สถิติการประมงแห่งประเทศไทย ๒๕๒๑

ศูนย์วิทยทรัพยากร  
จุฬาลงกรณ์มหาวิทยาลัย

ตารางที่ ก.๘

ต้นทุนหรือค่าใช้จ่ายในการออกจับสัตว์น้ำทะเลสำหรับเรือขนาด ๘-๑๐ วา  
และเรือขนาด ๑๖-๑๘ วา ปี ๒๕๒๐

๑. เรือขนาด ๘-๑๐ วา ระยะเวลาในการออกจับสัตว์น้ำในทะเล ๗ วัน/เที่ยว

<u>ค่าใช้จ่ายต่าง ๆ</u>	<u>บาท</u>
- ค่าน้ำมันโซล่าประมาณ ๓,๐๐๐ - ๔,๐๐๐ ลิตร ๆ ละ ๒.๕๐ บาท เป็นเงิน	๗,๕๐๐ - ๑๐,๐๐๐
- น้ำมันเครื่อง ๒ ถัง ๆ ละ ๒,๕๐๐ บาท	๕,๐๐๐
- น้ำแข็ง ๕๐-๗๐ ซอง เฉลี่ยซองละ ๒๒ บาท	๑,๑๐๐ - ๑,๕๔๐
- อาหาร (เฉลี่ยลูกเรือ ๑ ลำ ๘-๑๐ คน) ประมาณ	๑,๐๐๐
- ค่าเสื่อมราคาของเรือและอุปกรณ์เฉลี่ยเดือนละ ๒,๐๐๐ บาท	๕๐๐
- ค่าแรงงาน ๘ - ๑๐ คน	<u>๑,๖๐๐ - ๒,๕๐๐</u>
รวมค่าใช้จ่ายต่อเที่ยว	<u>๑๖,๗๐๐ - ๒๐,๕๔๐</u>
รายรับต่อเที่ยวประมาณ	๓๐,๐๐๐ - ๔๐,๐๐๐
กำไรต่อเที่ยวประมาณ	๑๓,๓๐๐ - ๑๙,๔๖๐
หรือคิดเป็นกำไรต่อเดือนประมาณ (ใน ๑ เดือนออกทำการประมง ๔ เที่ยว)	๕๓,๒๐๐ - ๗๗,๘๔๐

เงินลงทุนในการต่อเรือขนาด ๘-๑๐ วา:

- ค่าเปลือกเรือประมาณ	๗๐๐,๐๐๐ - ๘๐๐,๐๐๐
- ค่าเครื่องยนต์ประมาณ	๖๐๐,๐๐๐ - ๗๐๐,๐๐๐
- ค่าอุปกรณ์ติดตั้งเพื่อการประมง	<u>๓๐๐,๐๐๐ - ๔๐๐,๐๐๐</u>
รวมเงินลงทุนในการต่อเรือประมาณ	<u>๑,๖๐๐,๐๐๐ - ๑,๙๐๐,๐๐๐</u>



๒. เรือขนาด ๑๖-๑๘ วา ระยะเวลาในการออกทะเล ๔๕ วัน/เที่ยว

<u>ค่าใช้จ่ายต่าง ๆ</u>	<u>บาท</u>
- น้ำมันโซล่าประมาณ ๘๐,๐๐๐ ลิตร ละ ๒.๕๐ บาท	
เป็นเงินประมาณ	๒๐๐,๐๐๐
- น้ำมันเครื่อง ๔ ถัง ๆ ละ ๒,๕๐๐ บาท	๑๐,๐๐๐
- น้ำแข็งประมาณ ๘๐๐ ซอง ๆ ละ ๒๒ บาท	๑๗,๖๐๐
- อาหาร (เฉลี่ยลูกเรือ ๑ ลำ ๒๕-๓๒ คน) ประมาณ	๒๐,๐๐๐
- ค่าเสื่อมราคาอุปกรณ์และเครื่องยนต์ ประมาณ	๑๕๐,๐๐๐
- ค่าแรงงาน ๓๒ คน เฉลี่ยคนละ ๑,๕๐๐ บาท/เดือนประมาณ	<u>๗๒,๐๐๐</u>
รวมค่าใช้จ่ายต่อเที่ยว	<u>๕๖๙,๖๐๐</u>
รายรับต่อเที่ยวประมาณ	๕๐๐,๐๐๐ - ๑,๐๐๐,๐๐๐
กำไรต่อเที่ยวประมาณ	๓๐,๐๐๐ - ๕๐๐,๐๐๐

เงินลงทุนในการต่อเรือขนาด ๑๖-๑๘ วา

ค่าเปลือกเรือประมาณ	๒,๘๐๐,๐๐๐ - ๓,๐๐๐,๐๐๐
ค่าเครื่องยนต์ประมาณ	๒,๕๐๐,๐๐๐ - ๒,๘๐๐,๐๐๐
ค่าอุปกรณ์ติดตั้งเพื่อการประมง	<u>๑,๕๐๐,๐๐๐ - ๒,๐๐๐,๐๐๐</u>
รวมเงินลงทุนในการต่อเรือประมาณ	<u>๖,๘๐๐,๐๐๐ - ๗,๘๐๐,๐๐๐</u>

ที่มา : คัดแปลงจากรายงานผลการศึกษาวิจัยสินค้าสัตว์น้ำทะเล กรมเศรษฐกิจการพาณิชย์

ตารางที่ ก.๕ ช่วงต่างของราคาสีตวันน้ำทะเลในปี ๒๕๖๐ - ๒๕๖๒ ที่สะพานปลากรุงเทพฯ

บาท : ก.ก.

<u>ประเภทสีตวันน้ำทะเล</u>	<u>๒๕๖๐</u>	<u>๒๕๖๑</u>	<u>๒๕๖๒</u>
ปลาใหญ่	๑๗	๑๔	๑๕
ปลาทุกกลาง	๑๑	๑๑	๗
ปลาทุเล็ก	๖.๕๐	๕.๕๐	๔.๕๐
ปลาสัง	๑๒.๗๔	๑๒.๕๐	๑๑
ปลาอินทรีย์	๒๒	๒๗	๓๗
ปลาโอ	๑๓	๒๒	๑๕
ปลาสีกุน	๑๔	๑๒	๑๔
ปลากระบอก	-	-	๔๕
ปลาหางแข็ง	๗.๕๐	๖.๕๐	๗.๕๐
ปลาใบขนุน	๖๙	๗๓	๖๕
ปลาคาบลาว	๒๐	๒๔	๒๖
ปลาคาบเงิน	๗	๘	๑๒
ปลาน้ำคอกไม้	๑๕	๑๔	๑๗.๕๐
ปลาหางเหลือง	๓๑	๔๒	๔๓.๗๕
ปลาจาละเม็ดขาว	๑๒๓	๑๑๖	๑๑๔
ปลาจาละเม็ดดำ	๑๘	๒๒	๒๙
ปลากระพงขาว	๕๓	๔๗	๕๘
ปลากระพงแดง	๒๐	๒๐	๒๒
ปลาทรายแดง	๑๗	๑๙	๑๐
ปลาทรายขาว	๓.๗๕	๓.๒๕	๔
ปลาปากคม	๔.๕๐	๔.๕๐	๖.๗๕

บาท : ก.ก.

<u>ประเภทสัตว์น้ำทะเล</u>	<u>๒๕๒๐</u>	<u>๒๕๒๑</u>	<u>๒๕๒๒</u>
ปลาหูช้าง	-	๔.๕๐	๖.๕๐
ปลารัว	๔.๗๕	๔.๕๐	-
ปลาภูเขา	๖๐	๓๖	๔๘
ปลาซ่อนทะเล	๑๑	๑๕.๕๐	๑๘
ปลาตะกอลง	๑๔	๑๓	-
ปลาเมียน	๓๑	๓๒	๔๐
ปลาไหลทะเล	๖.๒๕	๗	๖
ปลากะเบน	๕	๔	๕.๒๐
ปลากดทะเล	๔.๘๐	๑๑.๕๐	๑๐
ปลาจวด	๑๕	๑๖	๑๑
ปลาฉลาม	๗	๑๐.๕๐	๘.๕๐
ปลาเห็ดโคน	-	-	๓๘
ปลาแดง	๑๕	๑๗	๒๘
ปลาคาโต	๖	๖	๕
ปลาสิ้นหมา	๑๓	๑๔	๑๖
ปลาสีกุนทอง	๕	๔	๔
ปลาสร้อยนกเขา	๑๓	๑๕	๑๘
ปลาหนวดฤๅษี	๓.๕๐	-	-
ปลาหมอตทะเล	๔๗	๕๔	๖๗
ปลาจักรยาน	-	-	๑๔
ปลาหมึก	๑๗	๒๘.๕๐	๔๓
กุ้ง	๓๑	๓๔	๔๐

บาท : ก.ก.

<u>ประเภทสัตว์น้ำทะเล</u>	<u>๒๕๒๐</u>	<u>๒๕๒๑</u>	<u>๒๕๒๒</u>
ปูทะเล	๒๗.๕๐	๓๐.๕๐	๓๑
ปูม้า	๑๑	๑๓	๒๒
กุ้งใหญ่	๖๗	๑๒๐	๑๔๑
กุ้งกลาง	๖๑	๗๑	๗๕
กุ้งเล็ก	๕๒	๓๔	๔๘
หอยแครง	๓.๘๐	๔.๕๐	๓.๒๕
หอยกะพง	๓	๔	๓
หอยลาย	๔	๔.๕๐	๔
หอยแมลงภู	๖	๘	๔.๕๐

ศูนย์วิทยทรัพยากร  
จุฬาลงกรณ์มหาวิทยาลัย

## ตารางที่ ก.๑๐

ดุลย์การค้าสินค้าสัตว์น้ำและผลิตภัณฑ์สัตว์น้ำ ปี ๒๕๐๐ - ๒๕๒๑

ปี	สินค้าขาเข้า		สินค้าขาออก		ดุลย์การค้า (พันบาท)
	ปริมาณ (ตัน)	มูลค่า (พันบาท)	ปริมาณ (ตัน)	มูลค่า (พันบาท)	
๒๕๐๙	๑๐,๑๓๒	๖๓,๘๘๙	๑๘,๖๓๙	๒๓๔,๙๗๑	+ ๑๗๑,๐๘๒
๒๕๑๐	๑๐,๐๒๖	๖๕,๒๕๖	๑๗,๓๙๐	๒๘๖,๕๕๓	+ ๒๒๑,๒๙๗
๒๕๑๑	๙,๓๗๗	๖๔,๑๓๕	๑๖,๑๙๖	๓๐๙,๐๐๐	+ ๒๔๔,๘๖๖
๒๕๑๒	๑๒,๑๙๖	๘๘,๔๘๐	๒๑,๗๕๘	๓๒๔,๑๐๔	+ ๒๓๕,๖๒๕
๒๕๑๓	๑๔,๒๒๙	๘๕,๖๐๗	๔๔,๙๕๖	๓๖๙,๘๑๘	+ ๒๘๔,๒๑๑
๒๕๑๔	๑๔,๙๓๔	๘๒,๓๒๕	๕๕,๑๖๑	๔๙๗,๕๕๘	+ ๔๑๕,๒๓๓
๒๕๑๕	๑๕,๑๓๙.๔	๘๓,๖๙๒	๘๒,๓๘๑	๘๐๗,๑๖๕	+ ๗๒๓,๔๗๓
๒๕๑๖	๑๙,๕๕๒	๙๒,๕๕๑	๑๐๔,๑๓๓	๑,๖๔๙,๙๓๐	+ ๑,๕๕๗,๓๗๙
๒๕๑๗	๑๙,๙๖๕	๙๓,๕๕๕	๘๘,๒๒๑	๑,๕๕๘,๙๗๗	+ ๑,๕๕๕,๔๓๒
๒๕๑๘	๑๙,๖๘๒	๑๒๕,๑๙๒	๙๗,๙๙๔	๒,๑๐๖,๐๘๘	+ ๑,๙๘๐,๘๙๖
๒๕๑๙	๒๔,๙๓๑	๑๔๙,๘๑๙	๑๓๓,๔๕๔	๓,๐๙๗,๗๔๑	+ ๒,๙๔๗,๙๒๒
๒๕๒๐	๑๘,๖๓๔	๑๓๘,๖๑๖	๑๘๐,๓๓๑	๓,๕๙๐,๙๐๓	+ ๓,๔๕๒,๒๘๗
๒๕๒๑	๒๘,๗๐๓	๑๗๖,๓๐๗	๒๓๕,๓๙๖	๕,๐๘๖,๑๒๕	+ ๔,๙๐๙,๘๑๘

หมายเหตุ - ค่าของสินค้าสัตว์น้ำขาเข้ามากกว่าขาออก

+ ค่าของสินค้าขาออกมากกว่าขาเข้า

ที่มา : สถิติการประมงแห่งประเทศไทย ๒๕๒๑

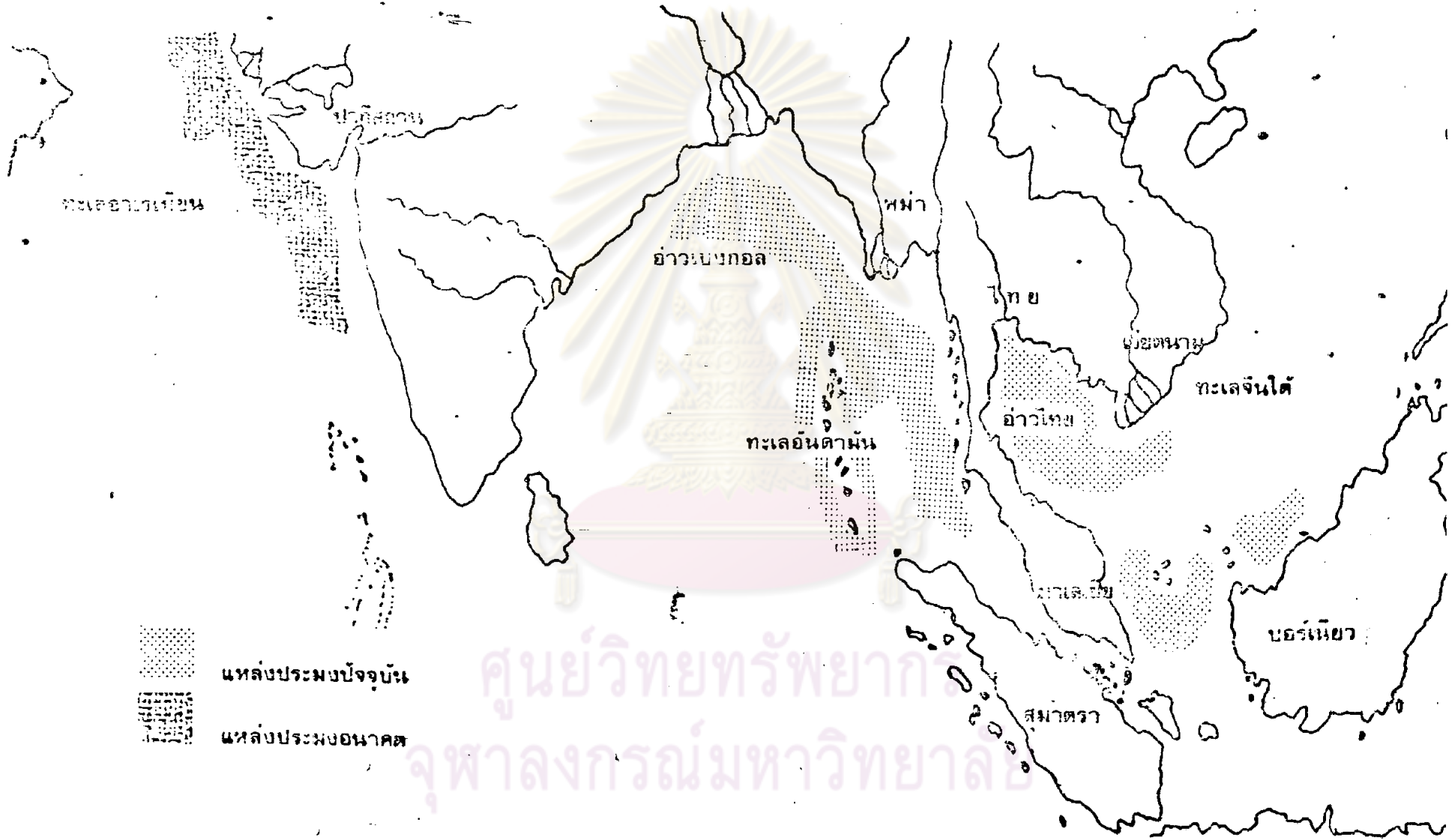
ตารางที่ ก.๑๑ อัตราค่าขนส่งสินค้าของบริษัทอาหารเย็นขนส่ง จำกัด

๑. ภายในเขตกรุงเทพมหานคร	๑,๕๐๐	บาทต่อเที่ยว
๒. จากต่างจังหวัด เข้ากรุงเทพฯ แยกเป็น		
- จากมหาชัย	๒,๒๐๐	บาทต่อเที่ยว
- จากจังหวัดเพชรบุรี	๓,๕๐๐	บาทต่อเที่ยว
- จากจังหวัดประจวบคีรีขันธ์	๔,๐๐๐	บาทต่อเที่ยว
- จากจังหวัดชุมพร	๖,๕๐๐	บาทต่อเที่ยว
- จากจังหวัดสุราษฎร์ธานี	๘,๐๐๐	บาทต่อเที่ยว
- จากจังหวัดภูเก็ต	๑๑,๐๐๐	บาทต่อเที่ยว
- จากจังหวัดสงขลา	๑๒,๐๐๐	บาทต่อเที่ยว



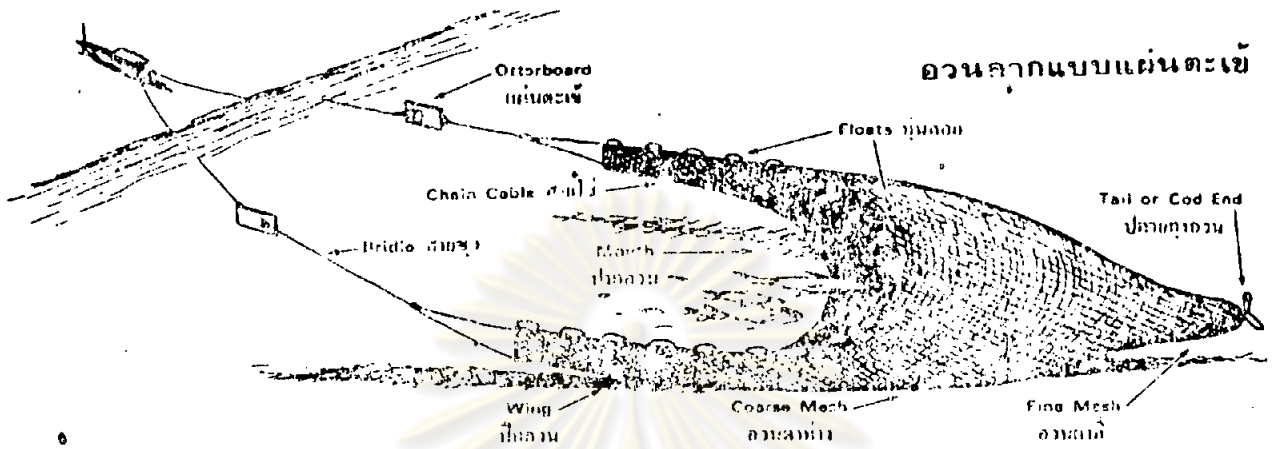
ที่มา : สัมภาษณ์ ไพบุลย์ เวชกาญจนนา, ผู้จัดการโรงงานบริษัทอาหารเย็นขนส่ง จำกัด,  
๒๐ มีนาคม ๒๕๒๔.

ศูนย์วิทยทรัพยากร  
จุฬาลงกรณ์มหาวิทยาลัย

รูปที่ ก.๑ แผนที่แสดงแหล่งประมง




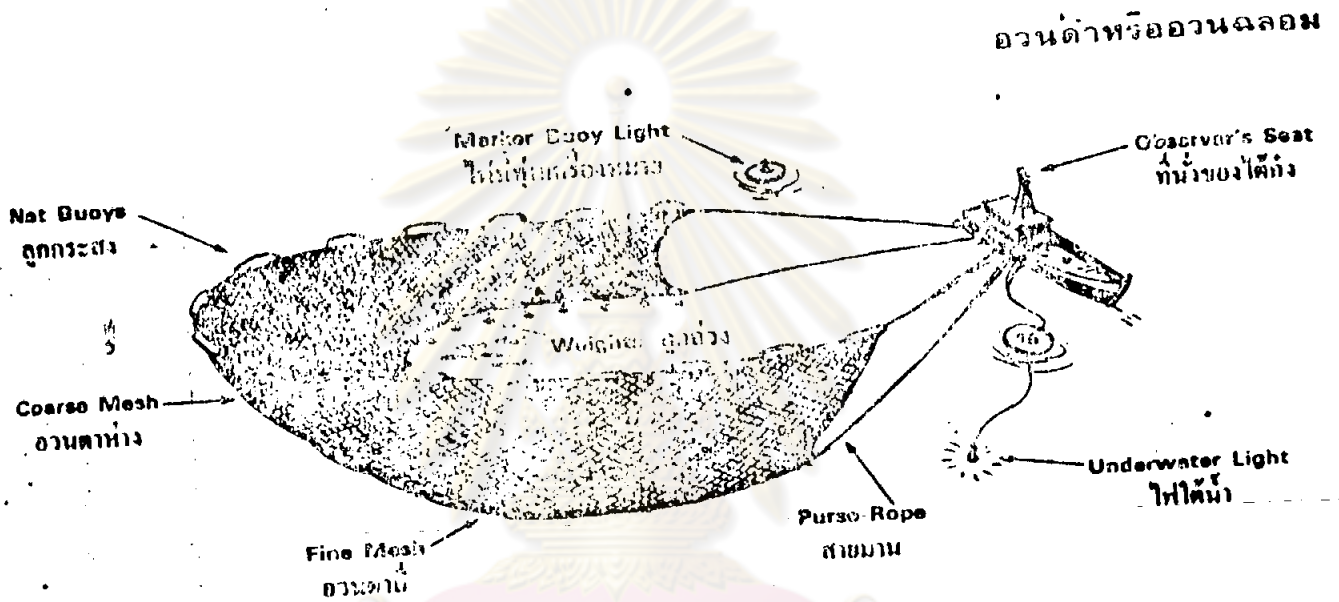
รูปที่ ก.๒ ประเภทเครื่องมืออวนลาก



ศูนย์วิทยทรัพยากร  
จุฬาลงกรณ์มหาวิทยาลัย

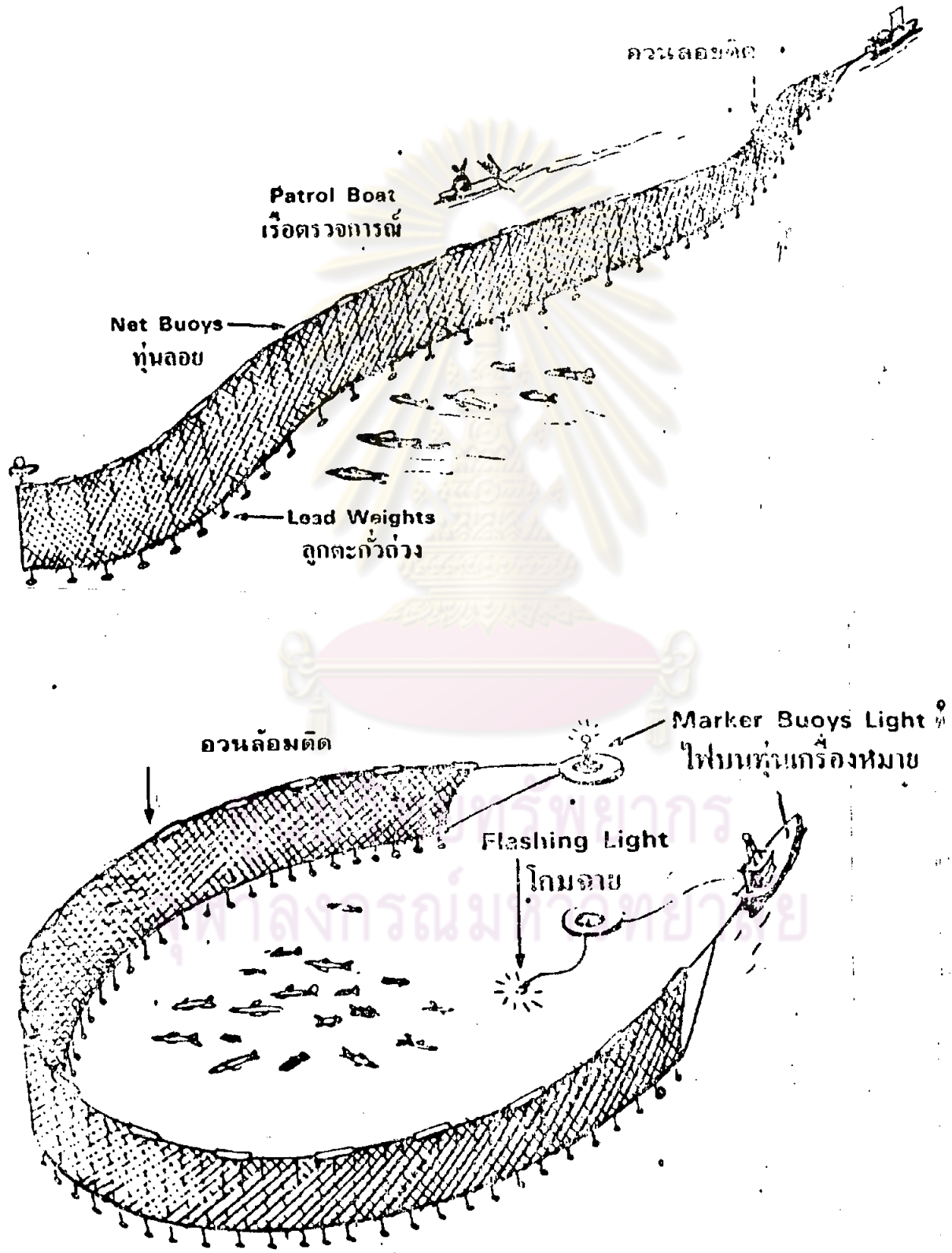


รูปที่ ก.๓ ประเภทเครื่องมืออวนล้อม



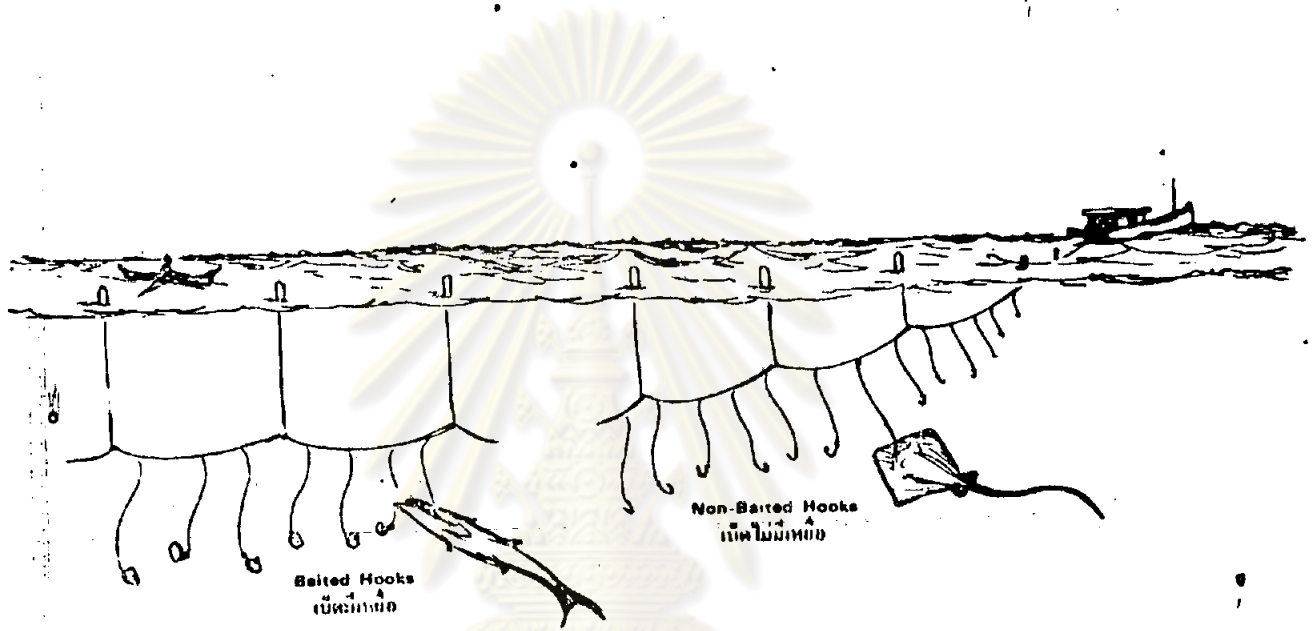
ศูนย์วิทยทรัพยากร  
จุฬาลงกรณ์มหาวิทยาลัย

รูปที่ ก.๔ ประเภทเครื่องมืออวนติด



c

รูปที่ ก.๕ ประเภทเครื่องมือเบ็ดราว



ศูนย์วิทยทรัพยากร  
จุฬาลงกรณ์มหาวิทยาลัย

## ภาคผนวก ข.

การวิเคราะห์อุปสงค์ที่มีต่อสินค้าสัตว์น้ำประเภทกุ้งทะเล ปลาหมึกและปลาสด  
แช่แข็งส่งออกของไทย และการพยากรณ์ความต้องการใช้พื้นที่ห้องเย็นเพื่อการส่งออกสินค้า  
ดังกล่าวระหว่างปี ๒๕๒๒ - ๒๕๓๑ โดย กิตติ วิพทธิกุล

๑. การวิเคราะห์อุปสงค์ที่มีต่อสินค้าสัตว์น้ำประเภทกุ้งทะเล ปลาหมึก และปลาสดแช่-  
แข็งส่งออกของไทย ระหว่างปี ๒๕๒๒ - ๒๕๓๑

การวิเคราะห์อาศัยวิธี Regression Analysis โดยใช้แบบจำลองดังนี้

$$D_{ij}(t) = \alpha_{ij} + \beta_{ij} D_{ij}(t-1) + \gamma_{ij} Y_{ij}(t) + \sigma_{ij} N_j(t) + \theta_{ij} \frac{P_{ij}(t)}{F_j(t)}$$

$i$  = ประเภทสินค้าสัตว์น้ำส่งออกของไทย ในที่นี้กำหนดให้กุ้งทะเลแช่แข็ง ปลาหมึกแช่แข็ง และปลาสดแช่แข็ง คือ สินค้าสัตว์น้ำชนิดที่ 1, 2 และ 3 ตามลำดับ ( $i = 1, 2, 3$ )

$D_{ij}(t)$  = ปริมาณความต้องการสินค้าสัตว์น้ำประเภทกุ้งทะเล ปลาหมึก และปลาสดแช่แข็งของไทยในประเทศ  $j$  ในปี  $t$

$D_{ij}(t-1)$  = ปริมาณความต้องการสินค้าสัตว์น้ำประเภท กุ้งทะเล ปลาหมึก และปลาสดแช่แข็งของไทยในประเทศ  $j$  ในปี  $t-1$

$Y_j(t)$  = รายได้ประชาชาติต่อหัวในประเทศ  $j$  ในปี  $t$

$N_j(t)$  = จำนวนประชากรในประเทศ  $j$  ในปี  $t$

$P_{ij}(t)$  = ราคาสินค้าสัตว์น้ำประเภท กุ้งทะเล ปลาหมึก และปลาสดแช่แข็ง ส่งออกของไทยต่อกิโลกรัมหารด้วยอัตราแลกเปลี่ยนเงินตราในประเทศ  $j$  ในปี  $t$

$F_j(t)$  = ดัชนีราคาหมวดอาหารในประเทศ  $j$  โดยคิดปี พ.ศ. ๒๕๑๓ เป็นปีฐาน

= ประเทศผู้นำสินค้าตัวนี้ดังกล่าวเข้า (ลูกค้าที่สำคัญของประเทศไทย)  
 ในที่นี้กำหนดให้ ญี่ปุ่น สหรัฐฯ ฮอลแลนด์ อิตาลี และมาเลเซีย คือประเทศ  
 ผู้นำเข้าที่ 1, 2, 3, 4 และ 5 ตามลำดับ

$\alpha_{ij}$ ,  $\beta_{ij}$ ,  $x_{ij}$ ,  $\sigma_{ij}$ ,  $\theta_{ij}$  = ค่าสัมประสิทธิ์ แสดงถึงความสัมพันธ์ระหว่าง  
 ตัวแปรอิสระกับตัวแปรไม่อิสระ

ในการตัดสินใจเลือกสมการอุปสงค์ของสินค้าดังกล่าว อาศัยคุณสมบัติดังนี้

๑. เครื่องหมายของสัมประสิทธิ์จะต้องมีค่าเป็นไปตามทฤษฎีเศรษฐศาสตร์  
 ความสัมพันธ์ระหว่างราคากับอุปสงค์จะต้องเป็นลบ ส่วนความสัมพันธ์ระหว่างรายได้  
 จำนวนประชากร กับอุปสงค์จะต้องเป็นบวก เป็นต้น

๒. ค่าของ  $R^2$  (Coefficient of Multiple Determination)

จะต้องมากพอสมควร เพื่อแสดงว่าตัวแปรอิสระ (Independent Variable) ที่อยู่ใน  
 ในสมการนั้น สามารถอธิบายตัวแปรตามหรือตัวแปรไม่อิสระ (Dependent Variable)  
 ได้ หรือเป็นตัววัดความสัมพันธ์ของตัวแปรตามกับตัวแปรอิสระ

๓. t-test จะแสดงให้เห็นถึงความผันผวนของสัมประสิทธิ์ว่ามีการกระจาย  
 มากน้อยเพียงใด กล่าวคือ ค่าของ t-test ที่คำนวณได้จะต้องมีค่าสูงหรือมีการรวม  
 กลุ่มกันหนาแน่น จึงจะทำให้ค่าที่ได้ น่าเชื่อถือมากขึ้น

จากการใช้แบบจำลองข้างต้น สมการที่มีความเหมาะสมมากที่สุด โดยได้ผ่าน  
 การคัดเลือกตามหลักเกณฑ์ทางเศรษฐศาสตร์ และ เศรษฐมิติแล้วแยกเป็นรายประเทศ  
 และรายสินค้าได้ดังนี้

๑. กึ่งทะเลแอซแซ็ง ( $i = 1$ )

ญี่ปุ่น ( $j = 1$ )

$$D_{11}(t) = -46637.724 + 0.519 N_{1(t)} - 1099.752 \frac{P_{11}(t)}{F_{1(t)}}$$

$$t\text{-test} \quad (-0.334) \quad (7.239) \quad (-1.319)$$

$$R^2 = 86.40\% \quad t(8,5\%) = 2.306$$

สหรัฐอเมริกา ( $j = 2$ )

$$D_{12}(t) = -6553.921 + 0.038 N_{2(t)} - 756.988 U_{(t)}$$

$$t\text{-test} \quad (-0.247) \quad (3.816) \quad (-3.272)$$

$$R^2 = 66.00\% \quad t(8,5\%) = 2.306$$

ฮ่องกง ( $j = 3$ )

$$D_{13}(t) = 135.186 - 0.393 D_{13(t-1)} + 0.334 Y_3(t) - 307.239 \frac{P_{13}(t)}{F_3(t)}$$

$$t\text{-test} \quad (0.048) \quad (-1.419) \quad (5.110) \quad (-1.340)$$

$$R^2 = 88.90\% \quad t(7,5\%) = 2.365$$

๒. ปลาหมึกแอซแซ็ง ( $i = 2$ )

ฮ่องกง ( $j = 3$ )

$$D_{23}(t) = 62.62 - 0.335 D_{23(t-1)} + 0.119 Y_3(t) - 102.42 \frac{P_{23}(t)}{F_3(t)}$$

$$t\text{-test} \quad (0.3302) \quad (-1.4265) \quad (3.9219) \quad (-1.4601)$$

$$R^2 = 82.89\% \quad t(5,5\%) = 2.571$$

อิตาลี (j = 4)

$$D_{24}(t) = -1878.44 + 0.448 Y_{4}(t) - 7.332 \frac{P_{24}(t)}{F_{4}(t)}$$

$$t\text{-test} \quad (-0.3379) \quad (2.8885) \quad (-0.2872)$$

$$R^2 = 75.30\% \quad t(5,5\%) = 2.571$$

ญี่ปุ่น (j = 1)

$$D_{21}(t) = -7702.57 - 0.392 D_{21}(t-1) + 0.018 Y_{1}(t)$$

$$t\text{-test} \quad (-1.8392) \quad (-0.7454) \quad (2.7481)$$

$$R^2 = 97.03\% \quad t(5,5\%) = 2.571$$

ค. พลาสติกแข็ง (i = 3)

มาเลเซีย (j = 5)

$$D_{35}(t) = 2279.83 + 13.45 Y_{5}(t)$$

$$t\text{-test} \quad (0.3468) \quad (4.1501)$$

$$R^2 = 77.50\% \quad t(5,5\%) = 2.571$$

ญี่ปุ่น (j = 1)

$$D_{31}(t) = 975.11 + 0.017 Y_{1}(t) - 6.23 \frac{P_{31}(t)}{F_{1}(t)}$$

$$t\text{-test} \quad (1.3085) \quad (4.0875) \quad (-2.3677)$$

$$R^2 = 87.78\% \quad t(4,5\%) = 2.776$$

จากการวิเคราะห์รูปแบบของสมการความต้องการกึ่งทะเล ปลายทาง และ พลาสติกแข็งส่งออกของไทยในประเทศต่าง ๆ ดังกล่าว สามารถที่จะนำมาพยากรณ์ หรือคาดคะเนขนาดของอุปสงค์ที่มีต่อสินค้าสัตว์น้ำ ในระยะปี ๒๕๒๒ - ๒๕๓๑ ได้ โดย

ใช้ปริมาณการส่งออกปี ๒๕๒๑ เป็นปีฐาน ในการคาดคะเนปริมาณการส่งออกของไทยในอนาคต และจะใช้สมการนั้นในการพยากรณ์ ส่วนราคาสินค้าสัตว์น้ำทะเลต่อกิโลกรัมของประเทศผู้นำเข้า และดัชนีราคาหมวดอาหารและตัวอื่น ๆ อื่น จะสมมติให้มีค่าคงที่ตามปี พ.ศ. ๒๕๒๑ ตลอด จึงทำให้การเปลี่ยนแปลงมีค่าเท่ากับศูนย์ ผลปรากฏว่าแนวโน้มปริมาณความต้องการกุ้งทะเล ปลาหมึก และปลาสดแช่แข็งส่งออกของไทยในประเทศต่าง ๆ ที่สำคัญในช่วงระยะ ยะ ๑๐ ปี ตั้งแต่ปี ๒๕๒๒ - ๒๕๓๑ จะเพิ่มขึ้นโดยเฉลี่ยปีละ ๕,๐๐๐ ตัน ดังแสดงไว้ในตารางที่ ๓.๑๐ และ ๓.๑๑ (บทที่ ๓)

๒. การพยากรณ์ความต้องการใช้พื้นที่ห้องเย็นเพื่อการส่งออกสินค้าสัตว์น้ำประเภทกุ้งทะเล ปลาหมึก และปลาสดแช่แข็งของไทย ระหว่างปี ๒๕๒๒ - ๒๕๓๑

จากการพยากรณ์อุปสงค์ที่มีต่อสินค้าสัตว์น้ำของไทย ระหว่างปี ๒๕๒๒ - ๒๕๓๑ ดังตารางที่ ๓.๑๑ นั้น สามารถนำมาพยากรณ์ความต้องการใช้พื้นที่ห้องเย็นในการเก็บรักษาสินค้าสัตว์น้ำเพื่อการส่งออกระหว่างช่วงปีดังกล่าวได้ โดยใช้สมการต่อไปนี้

$$A(t) = \frac{1}{r} \sum_i \sum_j D_{ij}(t)$$

$$A(t) = \text{พื้นที่ห้องเย็นในการเก็บรักษาสินค้าประเภทกุ้งทะเล ปลาหมึก และปลาสดแช่แข็ง ที่พยากรณ์ในช่วงปี ๒๕๒๒ - ๒๕๓๑}$$

$$r = \text{จำนวนครั้งต่อปีของอุปสงค์ที่สินค้าสัตว์น้ำเก็บอยู่ในห้องเย็นก่อนการส่งออก } \left( \frac{365}{25^*} \right)$$

25\* คือจำนวนวันนับตั้งแต่ผู้ส่งออก เริ่มทยอยซื้อสินค้าสัตว์น้ำเข้ามาเก็บไว้ในห้องเย็น ซึ่งในแต่ละวันจะมีจำนวนมากน้อยไม่เท่ากัน จนกระทั่งปริมาณครบตามจำนวนที่กำหนดไว้ในใบสั่งซื้อ (Order) แล้วลำเลียงส่งออก

$$\sum_i \sum_j D_{ij}(t) = \text{ผลรวมของปริมาณความต้องการสินค้าสัตว์น้ำดังกล่าวของทุกประเทศที่กำลังวิเคราะห์ที่พยากรณ์ได้ในช่วงปี}$$

๒๕๒๒ - ๒๕๓๑



ผลจากการวิเคราะห์ ปรากฏว่าความต้องการใช้พื้นที่ห้องเย็นในการเก็บรักษาลินค้ำสัตว์น้ำ เพื่อการส่งออกของไทย เพิ่มขึ้นโดยเฉลี่ย ๔๐๐ ตันต่อปี ดังตารางที่ ๓.๑๒ (บทที่ ๓)



ศูนย์วิทยทรัพยากร  
จุฬาลงกรณ์มหาวิทยาลัย

**ตารางที่ ๑** รายได้ประชาชาติต่อหัวในประเทศญี่ปุ่น สหรัฐา อังกฤษ อิตาลี และ มาเลเซีย พร้อมทั้งภาคการณในอนาคต

ปี	รายได้ประชาชาติต่อหัว				
	ญี่ปุ่น เยน	สหรัฐา (ดอลลาร์- ลารสหรัฐา)	อังกฤษ (ดอลลาร์- ลารองกง)	อิตาลี (ลี)	มาเลเซีย (ดอลลาร์มาเลเซีย)
๒๕๐๕	๑๗๒,๗๕๕	๒,๕๗๐	๑,๕๒๖	๔๓๗,๐๖๒	๕๘๔
๒๕๐๖	๒๐๗,๕๐๘	๒,๕๖๐	๒,๓๑๘	๔๕๗,๕๒๗	๖๐๓
๒๕๐๗	๒๓๕,๗๕๕	๒,๗๑๗	๒,๖๐๐	๔๓๕,๗๓๐	๖๒๑
๒๕๐๘	๒๕๕,๖๒๒	๒,๘๑๕	๒,๕๑๖	๕๗๕,๑๒๖	๖๕๘
๒๕๐๙	๒๕๕,๕๗๕	๓,๑๗๕	๓,๐๐๒	๖๒๐,๒๖๒	๖๘๕
๒๕๑๐	๓๗๕,๘๕๕	๓,๖๖๕	๓,๓๓๑	๗๖๓,๐๓๕	๑,๐๒๑
๒๕๑๑	๔๓๕,๓๒๕	๓,๘๕๖	๓,๕๘๕	๘๑๕,๖๐๗	๑,๐๓๕
๒๕๑๒	๕๐๒,๓๖๕	๔,๑๕๐	๔,๐๑๕	๘๕๖,๘๕๕	๑,๐๘๒
๒๕๑๓	๖๐๘,๕๒๕	๔,๒๕๐	๔,๗๑๕	๙๕๒,๗๓๒	๑,๑๑๘
๒๕๑๔	๖๕๖,๓๑๐	๔,๕๗๕	๕,๑๕๓	๑,๐๖๘,๕๕๓	๑,๑๕๗
๒๕๑๕	๗๓๖,๕๕๕	๕,๐๒๘	๕,๘๖๓	๑,๑๖๕,๖๗๖	๑,๒๕๘
๒๕๑๖	๘๕๗,๐๒๐	๕,๕๖๕	๗,๓๐๐	๑,๓๗๒,๕๐๐	๑,๕๘๘
๒๕๑๗	๑,๐๕๑,๑๖๗	๕,๙๒๓	๘,๑๖๐	๑,๖๕๓,๗๕๕	๑,๘๗๗
๒๕๑๘	๑,๑๕๕,๕๗๓	๖,๒๕๓	๘,๕๗๐	๑,๘๒๖,๑๘๗	๑,๙๗๐
๒๕๑๙	๑,๒๗๐,๖๗๕	๖,๖๖๘	๑๐,๖๓๖	๒,๒๖๕,๖๑๐	๒,๑๕๘
๒๕๒๐	๑,๓๕๖,๐๖๕	๗,๖๘๕	๑๒,๑๕๘	๒,๗๑๓,๕๗๕	๒,๕๖๖
๒๕๒๑	๑,๕๗๐,๕๓๕	๘,๕๕๓	๑๓,๘๑๕	๓,๐๕๐,๕๓๕	๒,๖๗๐
๒๕๒๒	๑,๕๗๕,๑๕๒	๗,๙๖๓	๑๒,๐๑๕	๒,๕๗๑,๖๗๒	๒,๕๕๕
๒๕๒๓	๑,๕๖๑,๘๕๘	๘,๓๒๒	๑๒,๖๕๗	๒,๗๑๘,๕๕๗	๒,๕๗๐
๒๕๒๔	๑,๖๕๘,๕๒๕	๘,๖๘๑	๑๓,๓๘๐	๒,๘๖๕,๒๑๘	๒,๖๕๖
๒๕๒๕	๑,๗๓๕,๑๕๑	๙,๐๕๐	๑๔,๐๖๒	๓,๐๑๑,๕๘๕	๒,๘๒๖
๒๕๒๖	๑,๘๒๑,๘๕๗	๙,๓๕๕	๑๔,๗๕๕	๓,๑๕๘,๗๖๐	๒,๙๕๘
๒๕๒๗	๑,๙๐๘,๕๒๕	๙,๗๕๘	๑๕,๕๒๐	๓,๓๐๕,๕๓๐	๓,๐๗๕
๒๕๒๘	๑,๙๙๕,๑๕๐	๑๐,๑๑๗	๑๖,๑๐๑	๓,๕๕๒,๓๐๒	๓,๒๐๐
๒๕๒๙	๒,๐๘๑,๘๕๖	๑๐,๕๗๖	๑๖,๗๕๓	๓,๕๕๕,๐๗๓	๓,๓๒๖
๒๕๓๐	๒,๑๖๘,๕๒๓	๑๐,๘๓๕	๑๗,๕๖๕	๓,๗๕๕,๘๕๕	๓,๔๕๒
๒๕๓๑	๒,๒๕๕,๑๘๐	๑๑,๑๕๕	๑๘,๑๕๗	๓,๘๕๒,๖๑๕	๓,๕๗๘

ที่มา : United Nations, Mouthly Bulletin of Statistics, December 1975, 1979 No.12 และ ได้จากการคำนวณของกิตติ วิฑูทธิกุล

ตารางที่ ข.๒ ประชากรในประเทศ ญี่ปุ่น สหรัฐฯ อังกฤษ อิตาลี และมาเลเซีย พร้อมทั้ง  
กาลการณีนอนาคต

ปี	จำนวนประชากร (ล้านคน)				
	ญี่ปุ่น	สหรัฐฯ	อังกฤษ	อิตาลี	มาเลเซีย
๒๕๐๕	๙๕.๙๗	๑๙๖.๖๖	๓.๓๕	๕๐.๒๔	๙.๖๕
๒๕๐๖	๙๕.๙๐	๑๙๙.๙๒	๓.๕๐	๕๐.๖๔	๙.๙๑
๒๕๐๗	๙๖.๙๐	๑๙๒.๑๒	๓.๕๙	๕๑.๑๒	๙.๑๕
๒๕๐๘	๙๗.๙๕	๑๙๔.๕๙	๓.๖๙	๕๑.๕๙	๙.๕๒
๒๕๐๙	๙๘.๙๖	๑๙๖.๙๑	๓.๗๐	๕๑.๙๗	๙.๘๓
๒๕๑๐	๑๐๐.๙๓	๑๙๙.๗๑	๓.๗๒	๕๒.๖๗	๙.๘๕
๒๕๑๑	๑๐๑.๙๖	๒๐๐.๗๑	๓.๘๐	๕๒.๙๙	๙.๙๓
๒๕๑๒	๑๐๓.๑๗	๒๐๒.๖๙	๓.๘๖	๕๓.๓๒	๑๐.๑๕
๒๕๑๓	๑๐๔.๓๔	๒๐๔.๘๘	๓.๙๖	๕๓.๖๖	๑๐.๓๙
๒๕๑๔	๑๐๕.๗๐	๒๐๗.๐๕	๔.๐๕	๕๔.๐๑	๑๐.๗๐
๒๕๑๕	๑๐๗.๑๙	๒๐๙.๙๕	๔.๑๒	๕๔.๔๑	๑๑.๐๐
๒๕๑๖	๑๐๘.๗๑	๒๑๑.๔๑	๔.๒๑	๕๔.๙๑	๑๑.๓๑
๒๕๑๗	๑๑๐.๑๖	๒๑๑.๙๐	๔.๓๒	๕๔.๔๑	๑๑.๖๕
๒๕๑๘	๑๑๑.๕๗	๒๑๓.๕๖	๔.๔๐	๕๔.๘๓	๑๑.๙๐
๒๕๑๙	๑๑๒.๗๗	๒๑๕.๑๘	๔.๔๘	๕๖.๑๗	๑๒.๓๐
๒๕๒๐	๑๑๓.๙๖	๒๑๖.๙๒	๔.๕๑	๕๖.๕๖	๑๒.๖๐
๒๕๒๑	๑๑๔.๙๐	๒๑๘.๖๔	๔.๖๑	๕๖.๗๐	๑๒.๙๖
๒๕๒๒	๑๑๖.๒๘	๒๒๑.๗๕	๔.๖๘	๕๗.๓๘	๑๒.๙๘
๒๕๒๓	๑๑๗.๕๒	๒๒๓.๗๕	๔.๗๕	๕๗.๗๙	๑๓.๒๒
๒๕๒๔	๑๑๘.๙๐	๒๒๕.๗๓	๔.๘๓	๕๘.๒๐	๑๓.๔๙
๒๕๒๕	๑๒๐.๑๐	๒๒๗.๗๒	๔.๙๑	๕๘.๖๒	๑๓.๗๕
๒๕๒๖	๑๒๑.๓๖	๒๒๙.๗๑	๔.๙๘	๕๙.๐๓	๑๔.๐๑
๒๕๒๗	๑๒๒.๖๔	๒๓๑.๗๐	๕.๐๖	๕๙.๔๔	๑๔.๒๘
๒๕๒๘	๑๒๓.๙๒	๒๓๓.๖๙	๕.๑๔	๕๙.๘๕	๑๔.๕๔
๒๕๒๙	๑๒๕.๒๐	๒๓๕.๖๘	๕.๒๒	๖๐.๒๗	๑๔.๘๑
๒๕๓๐	๑๒๖.๔๘	๒๓๗.๖๗	๕.๒๙	๖๐.๖๘	๑๕.๐๗
๒๕๓๑	๑๒๗.๗๖	๒๓๙.๖๖	๕.๓๗	๖๑.๐๙	๑๕.๓๓

ที่มา : Ibid และได้จากการคำนวณของกิตติ วิพทธิกุล

ตารางที่ ข.๓ ดัชนีราคาหมวดอาหารในแต่ละประเภท

ปี	ญี่ปุ่น	สหรัฐอเมริกา	ฮ่องกง	อิตาลี	มาเลเซีย
๒๕๑๐	๘๑.๓	๘๗.๐	๘๒.๘	๘๓.๐	๑๐๑.๐
๒๕๑๑	๘๖.๕	๙๐.๒	๘๕.๕	๘๓.๒	๙๙.๐
๒๕๑๒	๙๑.๗	๙๔.๘	๙๐.๓	๙๕.๙	๙๘.๐
๒๕๑๓	๑๐๐	๑๐๐	๑๐๐	๑๐๐	๑๐๐
๒๕๑๔	๑๐๕.๙	๑๐๓.๐	๑๐๓.๕	๑๐๔.๐	๑๐๒.๐
๒๕๑๕	๑๑๐.๑	๑๐๗.๕	๑๑๑.๐	๑๑๐.๖	๑๐๕.๑
๒๕๑๖	๑๒๔.๔	๑๒๓.๑	๑๓๗.๙	๑๒๓.๙	๑๒๑.๒
๒๕๑๗	๑๕๘.๙	๑๔๐.๗	๑๖๐.๐	๑๔๕.๙	๑๕๓.๕
๒๕๑๘	๑๗๙.๕	๑๕๒.๗	๑๐๔.๐	๑๓๒.๒	๑๕๘.๖
๒๕๑๙	๑๙๕.๙	๑๕๗.๔	๑๐๗.๐	๒๐๑.๖	๑๖๒.๐
๒๕๒๐	๒๐๙.๐	๑๖๗.๓	๑๑๔.๐	๒๔๐.๕	๑๗๐.๘
๒๕๒๑	๒๑๖.๔	๑๗๙.๕	๑๒๒.๐	๒๗๑.๖	๑๗๙.๓

ที่มา : กรมเศรษฐกิจการพาณิชย์

ศูนย์วิทยทรัพยากร  
จุฬาลงกรณ์มหาวิทยาลัย

ตารางที่ ข.๔ อัตราแลกเปลี่ยนเงินตราต่างประเทศ

ปี	อัตราแลกเปลี่ยนเงินตรา (บาท)				
	ญี่ปุ่น	สหรัฐอเมริกา	ฮ่องกง	อิตาลี	มาเลเซีย
๒๕๑๐	๐.๐๕๘	๒๐.๗๕	๓.๕๘	๐.๐๓๓๕	๖.๗๕
๒๕๑๑	๐.๐๕๘	๒๐.๘๒	๓.๕๑	๐.๐๓๓๓	๖.๘๒
๒๕๑๒	๐.๐๕๘	๒๐.๘๓	๓.๕๔	๐.๐๓๓๕	๖.๘๒
๒๕๑๓	๐.๐๕๘	๒๑.๐๐	๓.๖๔	๐.๐๓๓๖	๖.๘๕
๒๕๑๔	๐.๐๖๐๗	๒๑.๐๐	๓.๕๓	๐.๐๓๘๑	๖.๘๘
๒๕๑๕	๐.๐๖๙๖	๒๑.๐๐	๓.๗๔	๐.๐๓๕๕	๗.๕๐
๒๕๑๖	๐.๐๗๗๒	๒๐.๗๒	๔.๐๒	๐.๐๓๕๑	๘.๕๑
๒๕๑๗	๐.๐๗๑๐	๒๐.๔๕	๔.๐๘	๐.๐๓๐๘	๘.๕๕
๒๕๑๘	๐.๐๖๙๖	๒๐.๔๕	๔.๑๗	๐.๐๓๐๘	๘.๕๘
๒๕๑๙	๐.๐๖๙๘	๒๐.๔๕	๔.๒๑	๐.๐๒๓๓	๘.๐๘
๒๕๒๐	๐.๐๗๗๙	๒๐.๔๕	๔.๔๑	๐.๐๒๓๔	๘.๓๘
๒๕๒๑	๐.๐๘๗๐	๒๐.๔๕	๔.๓๘	๐.๐๒๓๙	๘.๓๖

ที่มา : รายงานเศรษฐกิจรายเดือน ธนาคารแห่งประเทศไทย ประจำเดือนธันวาคม

ภาคผนวก ค.

งบการเงินของกิจการห้อง เย็นประเภทต่าง ๆ

๑. กิจการห้องเย็นเพื่อการส่งออก

กิจการห้องเย็นขนาดความจุ ๑๘๐ ตัน

งบดุล

สินทรัพย์

สินทรัพย์หมุนเวียน

เงินสดและ เงินฝากธนาคาร

๒๕๑๙

๒๕๒๐

๒๕๒๑

ลูกหนี้การค้า

๓๔,๐๒๖.๑๓

๓๔,๔๘๓.๑๓

๑๑๓,๗๕๙.๓๐

วัสดุคง เหลือ

๑๘,๑๘๒.๕๐

๕๑,๔๑๒.๕๐

๔๒,๐๘๓.๕๐

เงินให้กู้ยืมแก่บริษัทใน เครือบริษัทร่วม

๘,๗๗๘.-

๓,๕๒๘.-

๖,๖๗๘.-

รายได้ค้างรับ

๑,๓๔๑,๕๗๐.๒๘

๑,๑๔๙,๘๕๘.๑๒

-

๓๙๙,๙๓๒.๓๓

รวมสินทรัพย์หมุนเวียน

๖๐,๙๘๖.๖๓

๑,๔๓๐,๙๙๓.๙๑

๑,๗๑๒,๓๑๑.๒๕

ลูกหนี้และ เงินมั่วยืมแก่กรรมการและลูกจ้าง

๓๕,๐๘๒.๓๙

-

๒,๕๐๐.-

เงินลงทุนและ เงินให้กู้ยืมแก่บริษัทใน เครือบริษัทร่วม เงินลงทุนในบริษัทร่วม

๘,๐๐๐,๐๐๐.-

๘,๐๐๐,๐๐๐.-

๘,๐๐๐,๐๐๐.-

ที่ดิน อาคารและอุปกรณ์

๑,๙๖๙,๕๑๕.๕๓

๑,๘๙๒,๖๑๒.๖๑

๑,๖๙๑,๑๘๗.๒๔

สินทรัพย์อื่น ๆ

๒๐๐.-

๔,๒๘๐.-

๔,๒๘๐.-

รวมสินทรัพย์

๑๑,๐๖๕,๗๘๔.๕๕

๑๒,๓๒๗,๘๘๖.๕๒

๑๒,๔๑๐,๒๗๘.๔๙

หนี้สินและส่วนของผู้ถือหุ้น

หนี้สินหมุนเวียน

เงินเบิกเกินบัญชีและเงินกู้ยืมจากธนาคาร

ค่าใช้จ่ายค้างจ่าย

รวมหนี้สินหมุนเวียน

รวมหนี้สิน

หนี้สินอื่น

เจ้าหนี้อื่น

ส่วนของผู้ถือหุ้น

ทุนเรือนหุ้น

ทุนจดทะเบียน

หุ้นสามัญ ๑,๔๐๐ หุ้น มูลค่าหุ้นละ ๕,๐๐๐.- บาท

ทุนที่ออกและเรียกชำระแล้ว

หุ้นสามัญ ๑,๔๐๐ หุ้น เรียกชำระครบตามมูลค่า

กำไรสะสม

ยังไม่ได้จัดสรร

รวมส่วนของผู้ถือหุ้น

รวมหนี้สินและส่วนของผู้ถือหุ้น

๒๕๑๙

๒๕๒๐

๒๕๒๑

๒,๐๐๐,๐๐๐.-

๒,๐๐๐,๐๐๐.-

๑๓๕,๑๗๘.๓๕

๑๖,๖๗๗.๙๘

๑๒๐,๒๗๙.๕๗

๒,๐๑๖,๖๗๗.๙๘

๒,๑๒๐,๒๗๙.๕๗

๒,๐๑๖,๖๗๗.๙๘

๒,๑๒๐,๒๗๙.๕๗

๔๓๒,๕๓๒.๐๗

๗,๐๐๐,๐๐๐.-

๗,๐๐๐,๐๐๐.-

๗,๐๐๐,๐๐๐.-

๓,๔๙๘,๐๗๔.๑๓

๓,๓๑๑,๒๐๘.๕๔

๓,๒๘๙,๙๙๘.๙๒

๑๐,๔๙๘,๐๗๔.๑๓

๑๐,๓๑๑,๒๐๘.๕๔

๑๐,๒๘๙,๙๙๘.๙๒

๑๑,๐๖๕,๗๘๔.๕๕

๑๒,๓๒๗,๘๘๖.๕๒

๑๒,๕๑๐,๒๗๘.๕๙

ศูนย์วิทยทรรพยากร  
จุฬาลงกรณ์มหาวิทยาลัย

งบกำไรขาดทุน

	๒๕๑๙	๒๕๒๐	๒๕๒๑
รายได้			
รายได้จากการขาย	๑,๓๒๓,๖๐๓.-	๑,๔๓๒,๕๗๘.-	๗,๒๗๗,๒๒๐.๕๐
ค่าใช้จ่าย			
ต้นทุนขาย	๑,๐๕๒,๑๑๓.๐๙	๑,๔๐๗,๖๘๔.๖๔	๕,๙๘๕,๑๖๖.๔๕
ค่าใช้จ่ายในการขายและการบริหาร	<u>๖๕๒,๙๑๕.๖๗</u>	<u>๒๑๑,๗๕๘.๙๕</u>	<u>๑,๓๑๓,๒๖๓.๖๗</u>
ขาดทุนสุทธิ	<u>(๓๗๑,๔๒๕.๗๖)</u>	<u>(๑๘๖,๘๖๕.๕๙)</u>	<u>(๒๑,๒๐๙.๖๒)</u>
กำไรก่อนหัก			
ขาดทุนสุทธิ	(๒๖๕.๓๐)	(๑๓๓.๔๗)	(๑๕.๑๕)

งบกำไรสะสม

	๒๕๑๙	๒๕๒๐	๒๕๒๑
กำไรสะสมยกมาจากงวดก่อน	๓,๘๖๘,๔๙๙.๘๙	๓,๔๙๘,๐๗๔.๑๓	๓,๓๑๑,๒๐๘.๕๔
หัก ขาดทุนสุทธิประจำงวดนี้	<u>(๓๗๑,๔๒๕.๗๖)</u>	<u>(๑๘๖,๘๖๕.๕๙)</u>	<u>(๒๑,๒๐๙.๖๒)</u>
กำไรสะสมยังไม่ได้จัดสรรยกไป	<u>๓,๔๙๘,๐๗๔.๑๓</u>	<u>๓,๓๑๑,๒๐๘.๕๔</u>	<u>๓,๒๘๙,๙๙๘.๙๒</u>

ศูนย์วิทยพัชการ  
จุฬาลงกรณ์มหาวิทยาลัย



ค่าใช้จ่ายในการผลิต (๒๕๑๙)

ค่าล่วงเวลา	๔๐,๗๓๕.-
ค่าซ่อมเครื่องมือเครื่องใช้	๘๖,๕๐๙.๙๕
ค่าซ่อมห้องเย็น	๘๕,๓๒๑.-
ค่าใช้จ่ายห้องเครื่อง	๒๐,๓๔๕.๕๕
ค่าของใช้สิ้นเปลือง	๒๔,๔๓๓.-
ค่ากระแสไฟฟ้า	๓๖๙,๓๗๒.๗๘
ค่าน้ำประปา	๒๖,๑๙๙.-
ค่าแบบฟอร์มคณงาน	๑๐,๖๖๐.-
ค่าแอมโมเนีย	๑๑,๗๐๐.-
ค่าแรงงาน	๙,๖๙๒.-
ค่าซ่อมเครื่องจักร	๑๐,๘๕๐.-
ค่าน้ำมันเชื้อเพลิง	๒๑,๑๖๘.-
ค่าเสื่อมราคา เครื่องจักร เครื่องมือ เครื่องใช้	<u>๒๖๔,๐๘๖.๘๑</u>
	<u>๑,๐๓๐,๐๖๓.๐๙</u>

ค่าใช้จ่ายในการดำเนินงาน (๒๕๑๙)

เงินเดือน	๓๕๖,๕๑๓.-
ค่าใช้จ่ายเบ็ดเตล็ด	๑๕,๐๕๔.๗๕
ค่าภาษีการค้าและเทศบาล	๗๘,๔๙๗.๓๖
ค่าเบี้ยเลี้ยง	๑๕,๑๒๐.-
ค่าธรรมเนียมอนุญาตเทศบาล	๕,๐๐๐.-
ค่าธรรมเนียมน้ำแข็งผ่านท่า	๑๔,๕๐๐.-

ค่าเช่าห้องเย็น	๖,๐๐๐.-
ค่าภาษีป้าย	๑,๐๓๐.-
โบนัส	๑๙,๙๒๕.-
ค่าตรวจสอบบัญชี	๗,๐๐๐.-
ค่าใช้จ่ายในการขนาน้ำแข็ง	๒,๒๖๖.-
ค่าใช้จ่ายรถที่เอส ๓	๖,๕๖๙.๕๐
ค่าน้ำมันรถ	๑,๑๐๐.-
ค่าเช่าเครื่องและบริการ	๕๐๐.-
ค่าจดทะเบียนโทรเลข	๓๐๐.-
หนี้สูญ	๓๙,๑๖๓.๕๐
ภาษีเงินได้นิติบุคคล	๖,๕๕๕.๐๑
ค่าธรรมเนียมธนาคาร	๑,๒๐๐.-
ค่าบำรุงสมาคม	๕,๘๐๐.-
ค่าพาหนะ	๒๐๑.๕๐
ค่าเช่าที่ดิน	๓,๓๐๐.-
ค่าเสื่อมราคาเครื่องใช้สำนักงาน	๑,๙๓๕.๖๔
ค่าเสื่อมราคาครุภัณฑ์	๕๙๗.๖๐
ค่าเสื่อมราคاب่อน้ำบาดาล	๒,๑๕๓.๘๘
ค่าเสื่อมราคาอุปกรณ์ไฟฟ้า	๑๗,๑๐๙.๑๔
ค่าเสื่อมราคาอาคาร	๓๕,๒๐๐.๒๕
ค่าเสื่อมราคาเครื่องตกแต่งและติดตั้ง	๕๐๘.๖๔
	<u>๖๕๐,๘๙๓.๖๗</u>

ต้นทุนการผลิตและต้นทุนขาย (๒๕๒๐)

วัตถุดิบ

ค่าแรงงาน

๕๕๒,๘๒๖.-

לוהיץในการผลิต

ค่าเช่าห้อง เย็น

๑๓,๐๓๒.-

ค่าซ่อมแซมอุปกรณ์โรงงาน

๑๔๗,๒๖๗.๓๗

ค่าเสื่อมราคาอุปกรณ์โรงงาน

๒๗๓,๑๐๓.๖๒

ค่าไฟฟ้า

๒๘๘,๓๖๕.๖๕

ค่าน้ำมัน เชื้อเพลิง

๓๒,๕๒๘.-

ค่าแอมโมเนีย

๖๑,๕๐๐.-

ค่าของใช้สิ้นเปลือง

๒๘,๐๔๔.-

ค่าใช้จ่าย เบ็ดเตล็ด

๑๑๘.-

๘๕๔,๗๕๘.๖๔

ต้นทุนการผลิต

๑,๔๐๗,๖๘๔.๖๔

ต้นทุนขาย

๑,๔๐๗,๖๘๔.๖๔

ศูนย์วิทยทรัพยากร  
จุฬาลงกรณ์มหาวิทยาลัย

ค่าใช้จ่ายในการขายและการบริหาร (๒๕๒๐)

ค่าพาหนะ	๔๓๑.-
ค่าโทร เลข	๓๐๐.-
ค่าภาษีอากร	๙๐,๙๕๒.๖๔
ค่าเช่าที่ดิน	๓,๖๐๐.-
ค่าซ่อมแซมอาคาร	๙๒๐.-
ค่าเสื่อมราคาอาคารและอุปกรณ์	๔๓,๐๒๗.๓๐
ค่าใช้จ่ายยานพาหนะ	๑๓,๒๖๐.-
ค่าธรรมเนียมวิชาชีพ	๑๔,๐๐๐.-
ค่าธรรมเนียมอื่น ๆ	๒๒,๐๐๐.-
ค่าแรงงานภายนอก	๒๐,๑๐๐.-
ค่าใช้จ่ายในการขายน้ำแข็ง	<u>๓,๑๗๘.-</u>
รวมเงิน	<u><u>๒๑๑,๗๔๘.๙๕</u></u>

ศูนย์วิทยทรัพยากร  
จุฬาลงกรณ์มหาวิทยาลัย

ห้องเย็นขนาดความจุ ๔๐๐ ตัน

งบดุล

	๒๕๑๙	๒๕๒๐	๒๕๒๑
<u>สินทรัพย์</u>			
สินทรัพย์หมุนเวียน			
เงินสดและเงินฝากธนาคาร			
เงินสด	๘๙,๑๑๑.๕๕	๑๓,๑๗๖.๑๘	๘,๓๑๗.๒๘
ลูกหนี้การค้า	๑,๔๕๗,๓๕๑.๒๘		๒,๑๐๑,๘๙๙.๑๓
ธนาคาร	๒,๐๘๐,๙๐๗.๓๕	๕,๙๙๕,๔๙๘.๓๓	๗,๑๓๖.๗๘
สินค้าคงเหลือ	๖,๓๕๓,๒๓๔.๕๘		
วัตถุดิบ		๒,๕๕๑,๐๙๔.๖๒	๑,๙๑๓,๕๓๖.๕๙
สินค้า		๕๑๕,๘๐๖.๙๐	๔,๕๐๕,๒๕๔.๕๐
ภาชนะหีบห่อคงเหลือ	๘๐๒,๖๘๑.-	๑๐๕,๑๕๖.-	๑๘๙,๐๕๐.-
เชื่อเพลิงคงเหลือ	๕๑,๘๙๐.-	๑๐,๘๓๕,๑๗๕.๖๘	๑๐,๙๐๐.-
ที่ดิน อาคารและอุปกรณ์			
ที่ดิน	-	-	๑๖,๐๐๐,๐๐๐.-
อาคารโรงงาน	๔,๕๘๑,๓๓๒.๘๕	๔,๒๗๕,๗๖๑.๕๒	๔,๖๕๙,๗๕๘.๘๗
อาคารห้องเย็น	๒,๓๙๕,๑๕๗.๙๕	๒,๙๑๕,๐๑๓.๗๓	๒,๘๑๘,๗๗๐.๐๒
เครื่องจักร	๘๙๙,๒๘๓.๘๖	๓,๘๙๒,๓๕๘.๖๐	๗,๐๗๘,๕๕๘.๒๙
เครื่องอุปกรณ์ต่าง ๆ ในโรงงาน	๗๕๗,๘๗๒.๘๕	๙๒๔,๖๗๗.๑๗	๙,๑๙๕,๗๑๒.๖๕
รถยนต์	๖๓๖,๓๕๘.-	๖๕๗,๖๑๕.๗๓	๓,๙๐๗,๖๙๐.๙๒
รถจักรยานยนต์	๑๘,๑๕๕.-	๒๙,๕๒๖.-	๒๓,๖๒๐.๙๐
เครื่องปรับอากาศ	๑๕๓,๙๓๒.-	๑๗๕,๕๗๘.๙๓	๑๙๑,๕๒๒.๕๑
เครื่องตกแต่งสำนักงาน	๓๕,๕๗๕.-	๕๕,๖๕๗.๓๒	๗๕,๕๒๗.๑๘
เครื่องใช้สำนักงาน	๒,๑๑๑.-	๑๒,๒๓๗.๑๓	๑๒๕,๖๗๖.๘๗
เครื่องถ่ายเอกสาร	-	๙๐,๐๐๐.-	๗๒,๐๐๐.-
อุปกรณ์ห้องเย็น (ใหม่)	-	๙,๓๖๙,๕๕๘.๕๑	-
		๔,๑๙๕,๘๕๐.๓๘	๑๗,๒๑๓,๑๕๖.๕๑
			๘๔,๑๕๖,๗๖๕.๑๑

สินทรัพย์อื่น

	๒๕๑๙	๒๕๒๐	๒๕๒๑
เงินประกัน	-	-	๒,๐๐๐.-
เงินมัดจำบุญแฉ่งไ้ ประณีย์และ โทเรศพิท	๕,๐๐๐.-	๕,๑๐๐.-	๕,๑๐๐.-
เงินล่วงหน้าก่อสร้างอุปกรณ์ห้อง เป็น	๘๑,๔๔๒.๕๗	๗๕๖,๗๕๐.-	๑๔๓,๔๐๐.-
เงินล่วงหน้า เบี้ยประกันรถยนต์	-	๖๓,๐๐๗.-	๕๐,๘๒๕.๔๑
เงินล่วงหน้า เบี้ยประกันอัคคีภัย	-	-	๖๓,๘๕๕.๕๓
	<u>๘๖,๔๔๒.๕๗</u>	<u>-</u>	<u>๒๘๓,๑๘๐.๘๔</u>
	<u>๒๐,๒๙๑,๐๖๖.๗๖</u>	<u>๒๗,๐๒๔,๗๐๖.๔๔</u>	<u>๕๓,๐๖๔,๔๓๐.๑๔</u>

หนี้สินและส่วนของผู้ถือหุ้น


หนี้สินหมุนเวียน

เงิน เบิก เกินบัญชีธนาคาร	-	-	๒๖,๑๔๖,๙๗๐.๗๐
เจ้าหนี้การค้าและตัว เงินจ่าย	๙,๐๘๓,๗๖๓.๕๕	๗,๓๔๔,๙๕๓.๘๖	๑,๒๒๔,๖๗๕.๑๕
ค่าใช้จ่ายค้างจ่าย	<u>๕๐๓,๖๙๗.๖๙</u>	<u>๙,๔๘๗,๕๖๑.๑๔</u>	<u>๖๐๐,๖๓๕.๓๘</u>
เงินกู้ยืมจากผู้ถือหุ้น	-	๕๗๐,๕๓๑.๑๐	๒๗,๙๗๒,๒๘๑.๒๓
ส่วนของผู้ถือหุ้น	-	-	๑๐,๗๒๒,๘๔๒.-
ทุนเรือนหุ้น			
ทุนจดทะเบียน			
หุ้นสามัญ ๑๐,๐๐๐ หุ้น มูลค่าหุ้นละ-			
๑,๐๐๐	<u>๑๐,๐๐๐,๐๐๐.-</u>	<u>๑๐,๐๐๐,๐๐๐.-</u>	<u>๑๐,๐๐๐,๐๐๐.-</u>
ทุนที่ออกและ เรียกชำระแล้ว			
หุ้นสามัญ ๑๐,๐๐๐ หุ้น ชำระเต็มมูลค่า-			
แล้ว	<u>๑๐,๐๐๐,๐๐๐.-</u>	<u>๑๐,๐๐๐,๐๐๐.-</u>	<u>๑๐,๐๐๐,๐๐๐.-</u>
กำไรสะสม (ยังไม่ได้จัดสรร)	<u>๘๐๓,๖๐๕.๖๒</u>	<u>๒,๐๓๑,๓๓๙.๔๘</u>	<u>๔,๓๖๙,๗๕๖.๙๑</u>
ส่วนของผู้ถือหุ้น	<u>๑๐,๘๐๓,๖๐๕.๖๒</u>	<u>๑๒,๐๓๑,๓๓๙.๔๘</u>	<u>๑๔,๓๖๙,๗๕๖.๙๑</u>
	<u>๒๐,๒๙๑,๐๖๖.๗๖</u>	<u>๒๗,๐๒๔,๗๐๖.๔๔</u>	<u>๕๓,๐๖๔,๔๓๐.๑๔</u>

ศูนย์วิทยทรัพยากร  
จุฬาลงกรณ์มหาวิทยาลัย

## งบกำไรขาดทุน (๒๕๑๙)

จากค่าเงินเดือน	๔๘๕,๙๑๐.๒๕	โดยกำไรขั้นต้นยกมา	๕,๔๕๐,๒๐๗.๖๓
ค่าเช่า	๑๔,๐๐๐.-		
ค่ารับรอง	๔๐,๘๓๗.๖๒		
ค่าพาหนะ	๙๖,๐๐๐.-		
ค่าไฟฟ้า-น้ำประปาสำนักงาน	๑๓,๕๖๒.๑๘		
ค่าโทรศัพท์	๑๖,๙๓๗.-		
ค่าหนังสือพิมพ์	๒,๕๑๐.-		
ค่าไปรษณียากรและโทรเลข	๑๐,๖๖๓.๔๕		
ค่าเครื่องเขียนและแบบพิมพ์	๑๖,๐๘๐.-		
ค่าธรรมเนียมออกหนังสือค่าประกัน	๕,๘๖๐.๕๐		
ค่าเดินทางและที่พัก	๕๐๒.๓๒		
ค่าใช้จ่ายยานพาหนะ	๒๓๘,๑๒๙.๑๖		
ค่าสวัสดิการ	๑๒,๑๔๘.-		
ค่าน้ำก่ล้น	๓,๐๐๐.-		
ค่าสูขานามัย	๓๑๗.-		
ค่าบำรุงการกุศล	๑,๖๔๔.-		
ค่าเครื่องแบบพนักงาน	๓๐,๖๘๐.๐๐		
ค่ารับรองการวิเคราะห์ปลาหมึก	๑๔,๔๘๐.-		
ค่าวัสดุใช้สิ้นเปลือง	๓๙,๖๓๕.๗๐		
ค่าของใช้	๔,๑๕๔.-		
ค่าแปลเอกสาร	๗๔๐.-		
ค่าเบี้ยประกันอัคคีภัย	๕,๖๔๔.๙๘		
ค่าธรรมเนียมต่าง ๆ	๑๕๐.-		
ค่าสมทบกองเงินทุนทดแทน	๑๐,๘๐๐.๖๐		
ค่าตรวจสอบบัญชี	๓,๐๐๐.-		
ค่าเสื่อมราคาทรัพย์สิน	๒,๒๖๖,๙๙๑.๑๓		
กำไรสุทธิยกไป	<u>๒,๑๑๕,๘๒๙.๗๔</u>		
	<u>๕,๔๕๐,๒๐๗.๖๓</u>		



๕,๔๕๐,๒๐๗.๖๓





งบกำไรขาดทุน

	๒๕๖๐	๒๕๖๑
รายได้		
รายได้จากการขาย	๗๒,๘๖๙,๖๕๔.๙๔	๒๐๔,๒๐๔,๕๒๘.๘๐
ค่าใช้จ่าย		
ต้นทุนขาย	๖๗,๐๒๔,๓๒๘.๐๓	๑๘๒,๐๕๖,๖๘๗.๑๑
ค่าใช้จ่ายในการขายและการบริหาร	๔,๕๖๑,๑๐๕.๒๗	๑๙,๓๑๙,๑๙๒.๑๘
ดอกเบี้ยจ่าย	<u>๕๖,๔๘๗.๗๘</u>	<u>๕๙๑,๒๓๒.๐๘</u>
กำไรสุทธิ	๑,๒๒๗,๗๓๓.๘๖	๒,๓๑๘,๕๑๗.๕๓
กำไรสะสมต้นปี	<u>๘๐๓,๖๐๕.๖๒</u>	<u>๒,๐๓๑,๓๓๙.๕๓</u>
กำไรสะสมปลายปี	<u>๒,๐๓๑,๓๓๙.๕๘</u>	<u>๔,๓๖๙,๗๕๖.๙๖</u>
กำไรต่อหุ้น		
กำไรสุทธิ	๑๒๒.๗๗	๒๓๓.๘๔

ศูนย์วิทยทรัพยากร  
จุฬาลงกรณ์มหาวิทยาลัย

บัญชีทำการ (๒๕๑๙)

จากสินค้าคงคลัง เมื่อต้นงวด

ซื้อสินค้าระหว่างงวด

ค่าแรงงานย่อยรายวัน

ค่าไฟฟ้าโรงงาน

ค่าแก๊สและน้ำมันเตา

ค่าภาษีหน้หือ

ค่าภาษีขา เข้า

ค่าภาษีการค้าและ เทศบาล

ค่าขนส่งสินค้า

ค่าธรรมเนียมท่าเรือ

ค่าระวางเรือขาออก

ค่าธรรมเนียมกรมศุลกากร

ค่าล่วงเวลากรมศุลกากร

ค่าฝากเช่าสินค้า

ค่าใช้จ่ายในการออกสินค้า

ค่าตรวจสินค้า

ค่าเบี้ยประกันภัยสินค้า

ค่าดอก เบี้ยธนาคาร

ค่าดอก เบี้ยเงินกู้

ค่าธรรมเนียมธนาคาร

๕๓๑,๔๘๐.-

๗๙,๗๗๗,๒๓๔.๒๐

๑,๘๔๓,๕๖๙.๒๕

๕๕๕,๑๐๕.๘๒

๕๑๐,๙๕๖.๗๐

๒,๖๐๑,๔๙๒.๓๕

๑๘๘,๓๐๖.๑๖

๑๖๖,๕๑๓.๕๓

๙๗,๙๒๐.-

๓๘,๐๒๘.๒๕

๒,๘๖๖,๐๘๐.๙๗

๖,๒๖๕.-

๙,๕๔๐.-

๑๑๗,๙๐๐.-

๑,๕๙๒.๖๙

๑๘,๑๐๐.-

๒๕,๖๘๒.๔๑

๑๗๑,๓๓๓.๐๖

๑๓๕,๕๑๕.๓๘

๖,๑๘๖.๒๐

โดยขายสินค้าระหว่างงวด

รายได้ส่วนลดการส่งออก

สินค้าคงคลัง เมื่อสิ้นงวด

ค่าภาษีหน้หือคง เหลือ

ค่าแก๊สและน้ำมัน เตาคง เหลือ

๘๘,๒๒๔,๕๕๙.๕๗

๑๘๘,๐๓๑.๓๕

๖,๓๕๓,๒๓๔.๕๘

๘๐๒,๖๘๑.-

๕๑,๘๙๐.-

คู่มือวิทยุพยากร  
จุฬาลงกรณ์มหาวิทยาลัย

ค่าโฆษณาสินค้า

๓๐๐.-

ค่าซ่อมแซม

๘๕,๖๕๐.๓๐

ค่านายหน้า

๑๗,๓๔๗.๕๐

กำไรขั้นต้นยกไป

๕,๔๕๐,๒๐๗.๖๓

๘๕,๖๒๐,๒๙๖.๔๐

๘๕,๖๒๐,๒๙๖.๔๐



ศูนย์วิทยทรัพยากร  
จุฬาลงกรณ์มหาวิทยาลัย

งบค่านาย

๒๕๒๐

๒๕๒๑

วัตถุดิบใช้ไป

วัตถุดิบคงเหลือต้นปี

บวก ซื้อวัตถุดิบ

ค่าภาษีขาเข้า

ค่าขนส่ง

ค่าธรรมเนียมท่าเรือ

ค่าธรรมเนียมกรมศุลกากร

ค่าใช้จ่ายในการออกสินค้า

หัก วัตถุดิบคงเหลือปลายปี

แรงงานทางตรง

สิทธิการผลิต *→ ๑๓๓๓*

ค่าบรรทุกขนเปลือกกลับประค

ค่าเชื้อเพลิง

ค่าภาษีหน้ที่บ่

ค่าไฟฟ้าโรงงาน

ค่าซ่อมแซม

ค่าสวัสดิการในโรงงาน

ค่าสูขอนามัยในโรงงาน

ค่ารับรองการวิเคราะห์ปลาหมึก

ค่าวัสดุใช้สิ้นเปลือง

ค่าของใช้ใช้ในโรงงาน

ค่าเบี้ยประกันอัคคีภัยโรงงาน

ค่าเสื่อมราคาทรัพย์สินในโรงงาน

๑,๗๒๔,๖๓๘.๕๘

๕๓,๒๔๖,๕๒๑.๑๑

๔,๓๑๑.๒๗

๑๘,๗๒๙.-

๓๘,๐๙๖.๐๕

๒,๙๑๕.-

๔๔,๘๒๗.๔๕

๕๓,๓๕๕,๓๙๙.๘๘

๕๕,๐๘๐,๐๓๘.๕๘

๒,๕๕๑,๐๙๔.๖๒

๕๒,๖๒๘,๙๔๓.๘๔

๒,๗๒๙,๒๗๑.๕๐

๒,๕๕๑,๐๙๔.๖๒

๑๖๔,๙๑๕,๕๐๓.๓๒

๒๐๙,๘๖๑.๖๙

๙๕๓,๒๑๐.-

๑๓๕,๘๐๑.๗๐

๓,๐๕๕.-

๖๕,๕๑๘.๐๙

๑๖๖,๒๘๑,๙๓๙.๘๐

๑๖๘,๗๓๓,๐๓๔.๕๒

๑,๙๑๓,๕๓๖.๕๙

๑๖๖,๘๑๙,๕๙๗.๙๓

๕,๘๕๙,๕๙๓.๗๐

๖๒,๘๐๐.-

๔๗๐,๗๗๘.๕๐

๕,๘๐๘,๙๙๙.๑๑

๒,๔๙๒,๕๒๑.๒๐

๕๐๘,๗๕๐.-

๘๘,๓๖๖.๙๑

๕๘,๗๗๕.-

๑๔๘,๑๐๐.-

๒๑๖,๕๕๓.๕๐

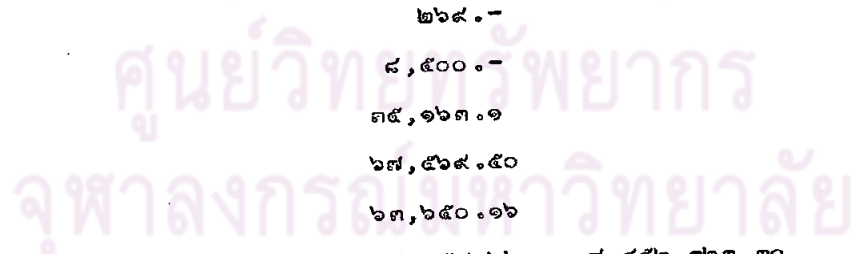
๖๘,๙๑๑.๕๐

๑๒๓,๘๘๗.๒๗

๓,๓๑๘,๕๙๐.๑๙

๕๕๘,๑๕๔.๖๖

๗,๕๕๒,๓๒๓.๓๐



๒๕๒๐

๒๕๒๑

ต้นทุนผลิต

บวก   สินค้าสำเร็จรูปต้นปี

หัก   สินค้าสำเร็จรูปปลายปี

ต้นทุนขาย

๖๒,๘๑๐,๕๓๘.๙๓

๔,๖๒๘,๕๙๕.๙๐

๖๗,๔๓๙,๑๓๔.๘๓

๔๑๔,๘๐๖.๘๐

๖๗,๐๒๔,๓๒๘.๐๓

๑๘๖,๐๕๖,๑๒๔.๘๑

๔๑๔,๘๐๖.๘๐

๑๘๖,๔๖๐,๙๓๑.๖๑

๔,๔๐๔,๒๔๔.๕๐

๑๘๒,๐๕๖,๖๘๗.๑๑



ศูนย์วิทยทรัพยากร  
จุฬาลงกรณ์มหาวิทยาลัย

รายละเอียดค่าใช้จ่ายในการขายและบริหาร

	๒๕๒๐	๒๕๒๑
ค่าเงินเดือน	๑๘๔,๘๐๐.-	๑๙๐,๓๐๐.-
ค่าไฟฟ้า-น้ำประปา	๒๗,๙๑๑.๔๘	๓๖,๓๐๐.-
ค่าโทรศัพท์	๑๙,๓๕๖.-	๓๗,๘๗๐.๕๐
ค่าภาษีการค้าและ เทศบาล	๒๗๑,๑๖๑.๑๐	๓๔๑,๐๗๙.๓๕
ค่าระวาง เรือขาออก	๑,๙๙๔,๙๗๒.๖๙	๑๖,๖๑๗,๕๕๐.๐๒
ค่าธรรมเนียมธนาคาร	๔๖,๙๗๐.๒๗	๑๑๕,๓๗๔.๔๕
ค่าโฆษณาสินค้า	๙๖๒,๕๖๙.๓๘	๓๔๙,๗๕๓.๕๐
ค่าฝากเช่าสินค้า	๔๔,๒๒๕.-	๑๑,๔๗๕.-
ค่าใช้จ่ายยานพาหนะ	๑๘๗,๗๐๔.๓๙	๓๑๒,๖๕๑.๐๕
ค่าล่วง เวลากรรมมูลกากรส่งออก	๓,๒๐๐.-	๒๐,๙๓๐.-
ค่ารับรอง	๒๗,๕๐๖.๘๗	๑๘,๖๓๓.๔๘
ค่าพาหนะ	๔๗,๒๕๐.-	๑๐๓,๗๕๐.-
ค่าหนังสือพิมพ์	๓,๘๕๐.-	๔,๕๙๑.๕๐
ค่าไปรษณียากรและโทรเลข	๕,๖๙๕.๐๕	๒๙,๓๑๖.๒๑
ค่าเครื่องเขียนแบบพิมพ์	๘,๘๔๓.-	๕๑,๐๓๙.-
ค่าภาษีป้าย	๙๐.-	๙๐.-
ค่าเบี้ยประกันสินค้า	๗๖,๖๒๗.๓๓	๗๖,๒๒๐.๕๑
ค่านายหน้า	๒๓๙,๙๘๔.๖๑	๒๐๐,๒๙๒.๑๔
ค่าบำรุงการกุศล	๕๐๐.-	๑๗,๐๒๐.-
ค่าธรรมเนียมต่าง ๆ	๘,๓๒๒.-	๑๕๑,๓๖๐.๑๐
ค่าเครื่องแบบพนักงาน	๑๑,๓๔๕.-	๕,๑๖๒.-
ค่าใช้จ่ายเบ็ดเตล็ด	๕,๐๐๘.๓๗	๘,๘๒๐.-
ค่าภาษีโรงเรือน	๒,๑๐๐.-	๘,๑๐๐.-
ค่าตรวจสอบบัญชี	-	๕,๐๐๐.-
ค่าเดินทางและที่พัก	-	๑๖๗,๐๓๕.๙๙
ขาดทุนจากการจำหน่ายทรัพย์สิน	-	๗,๔๘๒.๖๖
ค่าเสื่อมราคาทรัพย์สิน	๑๙๖,๕๗๕.๘๙	๔๓๒,๑๐๔.๘๓
ค่าตรวจสินค้า	๑,๕๐๐.-	-
ส่วนลดจ่าย	๑๘๑,๐๓๖.๘๔	-
	<u>๕,๕๖๑,๑๐๕.๒๗</u>	<u>๑๙,๓๑๙,๑๙๒.๑๘</u>

ทองเย็นขนาดความจุ ๖๕๐ ตัน

งบดุล

สินทรัพย์

สินทรัพย์หมุนเวียน

เงินสดและเงินฝากธนาคาร

๔๗๖ .๒๖

๗,๘๔๔ .๒๖

๔,๓๒๖ .๘๐

สินค้าคงเหลือ - ราคาคง

๑๘,๑๒๓,๒๒๕ .๕๗

๑๘,๖๗๑,๓๘๒ .๕๓

๑๖,๑๒๐,๕๒๕ .๙๗

สินทรัพย์หมุนเวียนอื่น

๘๗๗,๑๗๕ .๓๑

๗๙๑,๘๒๔ .๕๒

๕๕๐,๖๕๘ .๘๕

รวมสินทรัพย์หมุนเวียน

๑๙,๐๐๐,๘๗๔ .๑๔

๑๙,๔๗๑,๐๕๑ .๑๑

๑๖,๗๑๕,๕๑๑ .๖๒

ที่ดิน อาคารและอุปกรณ์

ที่ดินและการปรับปรุง

๑,๕๗๘,๒๖๖ .-

๑,๖๐๖,๖๖๘ .๒๐

๓,๓๕๘,๖๖๘ .๒๐

อาคารโรงงานและเครื่องจักร

๗,๘๘๗,๘๖๓ .๘๙

๘,๕๕๕,๒๖๖ .๖๕

๑๐,๕๓๑,๐๖๗ .๒๑

เครื่องตกแต่งและเครื่องใช้

๒๗๕,๑๖๓ .๘๓

๓๑๖,๖๒๗ .๓๓

๓๖๑,๘๑๗ .๗๖

อุปกรณ์โรงงาน

๗๗๓,๑๑๙ .๓๐

๘๖๔,๐๓๐ .๓๐

๘๗๖,๓๕๕ .๕๘

ยานพาหนะ

๙๒๕,๓๓๕ .๘๐

๑,๐๘๙,๙๓๕ .๘๐

๑,๑๐๕,๕๓๕ .๘๐

๑๑,๓๓๙,๓๖๘ .๘๒

๑๓,๓๗๒,๕๐๘ .๒๘

๑๖,๖๒๒,๕๕๓ .๕๕

หัก ค่าเสื่อมราคาสะสม

๕๕๖,๘๒๙ .๘๐

๑,๑๗๘,๗๕๗ .๑๖

๑,๕๕๘,๓๑๘ .๕๒

รวมที่ดิน อาคารและอุปกรณ์

๑๐,๗๘๒,๕๓๙ .๐๒

๑๒,๑๙๓,๗๖๑ .๑๒

๑๕,๖๗๕,๑๒๕ .๐๓

สินทรัพย์อื่น

เงินประกันและมัดจำ

๑๙,๖๒๕ .-

๑๐,๖๒๕ .-

ค่าใช้จ่ายในการจัดตั้งบริษัท

๖๔๗,๙๑๓ .๑๓

๕๖๖,๙๒๕ .๑๓

๕๓๒,๖๖๒ .๑๓

รวมสินทรัพย์

๒๐,๕๖๐,๙๕๔ .๒๕

๒๓,๒๕๒,๓๖๖ .๓๖

๒๑,๕๒๒,๒๙๘ .๗๘

ศูนย์วิทยทรัพยากร  
จุฬาลงกรณ์มหาวิทยาลัย

<u>หนี้สินและส่วนของผู้ถือหุ้น</u>	๒๕๑๙	๒๕๒๐	๒๕๒๑
หนี้สินหมุนเวียน			
เงิน เบิก เกินบัญชีและ เงินกู้จากธนาคาร	๖,๑๑๖,๑๐๔.๗๒	๑๕,๔๙๗,๖๕๐.๑๓	๑๐,๗๕๑,๔๘๕.๙๗
เงินกู้จากบริษัท เงินทุนและอื่น ๆ	๑๘,๒๙๔,๘๐๐.-	๑๒,๖๕๘,๓๐๐.-	๑๔,๒๕๐,๐๐๐.-
หนี้สินหมุนเวียนอื่น	<u>๑,๐๗๗,๓๑๙.๖๔</u>	<u>๖๗,๙๔๗.๒๐</u>	<u>๑๐๒,๒๐๘.-</u>
รวมหนี้สินหมุนเวียน	๒๕,๔๘๘,๒๒๔.๔๑	๒๘,๒๒๔,๐๙๗.๓๓	๒๕,๑๐๓,๖๘๓.๙๗
ส่วนของผู้ถือหุ้น			
ทุนเรือนหุ้น			
ทุนจดทะเบียน ทุนสามัญ ๕๐,๐๐๐ หุ้น			
มูลค่าหุ้นละ ๑๐๐.- บาท ๕,๐๐๐,๐๐๐.- บาท			
ทุนที่ออกและเรียกชำระแล้ว			
หุ้นสามัญ ๕๐,๐๐๐ หุ้น มูลค่าหุ้นละ			
๑๐๐.- บาท	๕,๐๐๐,๐๐๐.-	๕,๐๐๐,๐๐๐.-	๗,๕๐๐,๐๐๐.-
ขาดทุนสะสม	<u>(๒๗,๒๗๐.๑๒)</u>	<u>(๔๘๑,๗๓๔.๙๗)</u>	<u>(๖๘๑,๓๕๕.๑๙)</u>
รวมส่วนของผู้ถือหุ้น	๔,๙๗๒,๗๒๙.๘๘	๔,๕๑๘,๒๖๕.๐๓	๖,๘๑๘,๖๔๔.๘๑
รวมหนี้สินและส่วนของผู้ถือหุ้น	<u>๓๐,๔๖๐,๙๕๔.๒๙</u>	<u>๓๒,๗๔๒,๓๖๒.๓๖</u>	<u>๓๑,๙๒๒,๓๒๘.๗๘</u>

ศูนย์วิทยทรัพยากร  
จุฬาลงกรณ์มหาวิทยาลัย



งบกำไรขาดทุน

	๒๕๑๙	๒๕๒๐	๒๕๒๑
รายได้			
รายได้จากการขาย	<u>๔๑,๘๒๐,๙๐๑.๙๓</u>	<u>๓๓,๙๖๑,๑๙๗.๓๓</u>	<u>๓๗,๒๖๗,๘๗๕.๙๙</u>
รวมรายได้	๔๑,๘๒๐,๙๐๑.๙๓	๓๓,๙๖๑,๑๙๗.๔๓	๓๗,๒๖๗,๘๗๕.๙๙
ค่าใช้จ่าย			
ต้นทุนขาย	๓๕,๓๘๕,๙๑๕.๙๑	๒๘,๙๗๐,๙๙๐.๓๙	๓๑,๑๗๕,๑๙๘.๗๗
ค่าใช้จ่ายในการขายและบริการ	๒,๑๘๖,๕๕๖.๒๓	๒,๖๒๖,๒๕๒.๘๙	๒,๖๕๘,๐๔๘.๙๕
ดอกเบี้ยจ่าย	<u>๒,๕๕๗,๗๙๑.๓๘</u>	<u>๓,๓๑๘,๔๑๙.๕๐</u>	<u>๓,๑๓๔,๒๘๘.๕๙</u>
รวมค่าใช้จ่าย	๔๐,๑๓๐,๒๖๓.๕๒	๓๔,๙๑๕,๖๖๒.๓๘	๓๖,๙๖๗,๕๓๖.๒๑
กำไรสุทธิ	๑,๖๘๐,๖๓๘.๔๑	(๙๕๔,๔๖๕.๙๕)	๓๐๐,๓๓๙.๗๘
กำไรสะสมยกมา	(๑,๗๐๗,๙๐๘.๕๓)	(๒๗,๒๗๐.๑๒)	(๙๘๑,๗๓๕.๙๗)
กำไรสะสมยกไป	<u>(๒๗,๒๗๐.๑๒)</u>	<u>(๙๘๑,๗๓๕.๙๗)</u>	<u>(๖๘๑,๓๙๕.๑๙)</u>
ต่อหุ้น			
สุทธิ	๓๓.๖๑ บาท	(๑๙.๐๙) บาท	๖.๐๐ บาท

ศูนย์วิทยทรัพยากร  
จุฬาลงกรณ์มหาวิทยาลัย

ต้นทุนขาย

	๒๕๑๙	๒๕๒๐	๒๕๒๑
สินค้าคงเหลือยกมา	๑๑,๕๘๐,๑๒๕.๓๖	๑๘,๑๒๓,๒๒๕.๕๗	๑๘,๖๗๑,๓๘๒.๕๓
ซื้อ (หักส่งคืน)	๓๔,๙๐๐,๐๖๕.๐๔	๒๐,๙๖๐,๐๘๔.๗๕	๑๘,๕๖๘,๖๙๘.-
ค่าใช้จ่ายในการผลิตและส่งออก	๖,๔๑๑,๑๓๓.๓๖	๗,๘๓๑,๗๕๗.๑๔	๙,๒๙๐,๖๙๕.๐๕
ค่าเสื่อมราคาและหักจ่ายค่าใช้จ่ายจัดตั้ง	<u>๖๒๗,๘๑๗.๘๐</u>	<u>๗๒๗,๓๐๕.๓๖</u>	<u>๘๖๔,๙๕๙.๒๖</u>
	๔๑,๕๓๘,๐๑๖.๑๖	๔๗,๕๑๘,๑๖๒.๘๒	๔๗,๒๙๕,๗๖๘.๙๓
หัก สินค้าคงเหลือปลายงวด	๑๘,๑๒๓,๒๒๕.๕๗	๑๘,๖๗๑,๓๘๒.๕๓	๑๖,๑๒๐,๕๒๕.๙๗
ต้นทุนขาย	<u>๓๔,๓๙๕,๗๙๐.๕๙</u>	<u>๒๘,๘๔๖,๗๘๐.๒๙</u>	<u>๓๑,๑๗๕,๒๔๒.๙๖</u>

ศูนย์วิทยทรัพยากร  
จุฬาลงกรณ์มหาวิทยาลัย

ค่าใช้จ่ายในการผลิตและส่งออก

	๒๕๑๙	๒๕๒๐	๒๕๒๑
ค่าแบบฟอร์ม	๑๑,๘๐๙.๒๕	๒๘,๙๒๓.๕๐	๒๘,๕๒๕.-
ค่าของใช้โรงงาน	๑๗๔,๒๐๔.-	๓๘,๐๗๙.-	๑๐๗,๓๖๒.๕๐
ค่าอุปกรณ์โรงงาน	๑๗๔,๒๐๔.-	๒๓๐,๕๐๕.๕๐	๒๙๔,๗๘๖.๑๒
ค่าแรงงาน	๑,๖๖๖,๗๓๓.๑๙	๑,๗๗๘,๕๕๕.๓๙	๑,๙๓๓,๘๒๒.๖๐
ค่าสีบห่อ	๑,๐๔๐,๔๑๒.๙๐	๑,๐๒๘,๖๘๕.๕๐	๑,๑๖๖,๔๔๑.๑๐
ค่าตัวอย่าง	๓,๕๙๗.๕๑	๗,๕๖๗.๓๔	๗,๘๓๑.-
ค่าไฟฟ้าหน้าประปา	๔๔๑,๐๙๗.-	๖๑๒,๙๙๐.๓๐	๙๕๗,๒๔๙.๘๐
ค่าซ่อมแซม	๕๒,๒๗๒.๓๐	๑๘๑,๗๑๐.๒๐	๑๘๘,๐๐๖.๓๕
ค่าภาษี	๔๕๑.๒๐	๔,๕๒๖.๖๐	๓,๕๖๑.๗๐
ค่าน้ำยาเคมี	๗๖๕,๑๗๒.๗๕	๖๒,๔๖๐.-	๙๕,๕๑๒.๕๖
ค่าน้ำแข็ง เกล็ด		๓๗๑,๒๗๗.-	๕๖๕,๘๑๕.-
ค่าจัดการส่งออก	๒๘๐,๕๒๙.๕๗	๔๓๙,๗๓๑.๙๐	๔๐๔,๘๐๖.๘๐
ค่าขนส่ง	๖๑,๙๕๐.-	๑๔๘,๐๖๐.-	๑๖๘,๐๐๐.-
ค่ารถใช้เบ็ดเตล็ด	๖,๔๗๒.๒๕	๖,๑๒๒.๒๕	๔,๔๒๕.๕๐
ค่าสำรวจ	๒๒,๘๖๒.-	๓๑,๑๔๐.-	๕๙,๓๐๔
ค่าระวางบรรทุก	๑,๗๘๓,๘๘๑.๗๐	๒,๘๒๐,๕๙๙.๓๖	๓,๕๒๐,๐๘๖.๖๒
ค่าเบ็ดเตล็ด	๖๗,๙๕๐.๗๐	๔๐,๘๒๓.๕๐	๒๙,๑๕๔.๕๐
	<u>๖,๔๑๑,๑๓๓.๓๒</u>	<u>๗,๘๓๑,๗๕๗.๑๔</u>	<u>๙,๒๙๐,๖๘๕.๐๕</u>

ศูนย์วิทยุโทรคมนาคม  
จุฬาลงกรณ์มหาวิทยาลัย

ค่าใช้จ่ายในการขายและบริหาร

	๒๕๑๙	๒๕๒๐	๒๕๒๑
เงิน เดือนและค่าแรง	๑,๑๘๖,๔๒๘.-	๑,๔๕๕,๑๖๗.๙๐	๑,๕๗๘,๑๔๐.๐๓๓
ค่าพาหนะและค่าเดินทาง	๓๘๐,๖๕๘.๗๕	๖๒๒,๔๔๓.๖๖	๕๖๔,๑๕๕.๔๐
ค่ายารักษาโรค	๒๖,๗๖๙.-	๑๑,๘๙๖.-	๑๙,๐๑๖.๕๐
ค่ารับรอง	๘๗,๖๒๑.๑๐	๘๙,๘๙๘.๑๗	๑๓๒,๘๗๑.๘๐
ค่า เครื่องเขียนแบบพิมพ์	๔๘,๘๒๙.๗๕	๑๕,๘๗๑.-	๑๙,๕๒๕.-
ค่าใช้จ่ายสำนักงาน	๕๑,๐๘๕.๙๐	๓๓,๖๒๖.๗๕	๒๐,๑๘๗.๗๕
ค่าไฟฟ้า น้ำประปา	๑๕,๔๓๑.๒๙	๑๖,๒๖๕.๕๒	๙,๐๘๖.-
ค่าโทรศัพท์	๖๘,๒๘๙.-	๗๐,๔๐๘.-	๑๒๑,๐๖๒.๕๐
ค่าไปรษณีย์โทรเลข	๓๕,๘๙๘.๒๕	๒๔,๕๐๑.๕๐	๓๔,๙๖๕.-
ค่าเช่า	๑๓๕,๕๐๐.-	๒๐๐,๐๐๐.-	๑๙,๐๑๐.๕๐
ค่าประกันภัย	๓๔,๘๑๑.๑๗	๓๘,๙๘๕.๗๔	๓๙,๖๑๖.๙๑
ค่าโฆษณา	๙,๘๗๒.-	๙,๖๕๕.-	๒,๐๙๕.-
ค่าธรรมเนียมต่าง ๆ	๙๕,๗๔๖.๐๒	๒๙,๕๑๒.๒๕	๕๕,๖๘๒.๗๖
ค่าหนังสือพิมพ์และสิ่งพิมพ์	๙,๕๑๖.-	๘,๙๓๑.-	๑๑,๕๘๓.-
	<u>๒,๑๘๖,๕๕๖.๒๓</u>	<u>๒,๖๒๖,๒๕๒.๔๙</u>	<u>๒,๖๕๘,๐๕๘.๙๕</u>

ศูนย์วิทยทรัพยากร  
จุฬาลงกรณ์มหาวิทยาลัย

ห้องเป็นขนาดความจุ ๗๐๐ คิว

งบดุล

	๒๕๑๙		๒๕๒๐		๒๕๒๑	
	<u>ทรัพย์สิน</u>					
<u>ทรัพย์สินหมุนเวียน</u>						
เงินสด	๑๐๗,๐๙๑.๒๗		๒๖๔,๘๓๑.๑๔		๑๒๑,๔๕๙.๔๘	
เงินฝากธนาคาร	๒๖,๓๘๕.๙๗		๒๓,๙๙๕.๕๘		๑๖,๓๓๖.๗๘	
สินค้าคงเหลือ	๑๘,๖๕๓,๕๕๐.-		๔๗,๕๖๗,๙๙๕.-		๔๕,๓๖๘,๔๐๑.๔๐	
ภาชนะหีบห่อเหลือ	๕๖๘,๐๑๖.๙๕		๗๑๐,๘๑๙.๒๕		๖๙๙,๒๔๘.-	
<u>รวมทรัพย์สินหมุนเวียน</u>	๑๙,๓๕๕,๐๔๔.๑๙	๑๙,๓๕๕,๐๔๔.๑๙	๕๘,๕๙๗,๖๕๒.๙๗	๕๘,๕๙๗,๖๕๒.๙๗	๕๖,๒๐๕,๔๘๔.๖๖	๕๖,๒๐๕,๔๘๔.๖๖
<u>ที่ดิน อาคาร และอุปกรณ์ (สุทธิ)</u>						
ที่ดิน	๑,๐๐๐,๐๐๐.-		๑,๐๐๐,๐๐๐.-		๑,๐๐๐,๐๐๐.-	
เครื่องจักร	๔,๕๕๒,๔๘๙.๐๒		๔,๒๒๙,๘๖๔.๕๗		๔,๐๑๘,๓๗๑.๓๔	
สิ่งปลูกสร้าง	๔,๙๘๓,๒๗๐.๘๔		๔,๙๒๔,๐๓๘.๒๕		๔,๖๗๘,๗๘๖.๓๔	
เครื่องมือ - เครื่องใช้	๑๗,๙๑๐.-		๔๑,๓๐๙.-		๑๕๑,๘๐๓.๑๐	
เครื่องใช้สำนักงาน	๒๘,๐๙๐.-		๓๔,๒๒๑.-		๓๐,๗๙๘.๙๐	
รถยนต์					๓๒๔,๐๐๐.-	
<u>รวมที่ดิน อาคาร และอุปกรณ์ (สุทธิ)</u>	๑๐,๕๘๑,๗๖๐.๘๖	๑๐,๕๘๑,๗๖๐.๘๖	๑๐,๕๙๐,๔๒๒.๘๒	๑๐,๕๙๐,๔๒๒.๘๒	๑๐,๑๙๓,๗๕๔.๖๘	๑๐,๑๙๓,๗๕๔.๖๘
<u>ทรัพย์สินอื่น ๆ</u>						
ค่าใช้จ่ายก่อตั้งบริษัท (ตัดจ่าย)	๑๘,๖๖๐.-	๑๘,๖๖๐.-	๑๕,๙๒๘.-	๑๕,๙๒๘.-	๑๒,๙๕๒.๔๐	๑๒,๙๕๒.๔๐
		<u>๒๙,๘๕๕,๕๖๕.๐๕</u>		<u>๕๙,๑๙๓,๐๐๓.๗๙</u>		<u>๕๖,๔๑๒,๑๓๗.๗๔</u>

ศูนย์วิทยุทันตแพทยศาสตร์  
จุฬาลงกรณ์มหาวิทยาลัย

๒๕๑๙

๒๕๒๐

๒๕๒๑

หนี้สินและส่วนของผู้ถือหุ้น

หนี้สินหมุนเวียน

ภาษีเงินได้ค้างจ่าย

๙,๒๙๙.๑๗

๒๙,๖๑๗,๕๒๒.-

เจ้าหนี้เงินกู้ธนาคาร

๑๙,๒๒๑,๒๘๐.๑๕

๓๑,๘๑๒,๗๓๐.-

๑๔,๓๗๒,๑๒๔.๑๙

รวมหนี้สินหมุนเวียน

๑๙,๒๒๑,๒๘๐.๑๕

๑๙,๒๒๑,๒๘๐.๑๕

๔๗,๖๘๒,๔๘๒.๕๓

๔๗,๖๘๒,๔๘๒.๕๓

๔๓,๙๘๙,๖๔๖.๑๙

๔๓,๙๘๙,๖๔๖.๑๙

ส่วนของผู้ถือหุ้น

ทุนเรือนหุ้น

ทุนจดทะเบียนหุ้นสามัญจำนวน ๑๐,๐๐๐ หุ้น

มูลค่าหุ้นละ ๑,๐๐๐.- บาท เป็นเงิน

๑๐,๐๐๐,๐๐๐.- บาท

หุ้นที่ออกและเรียกชำระแล้ว

จำนวน ๑๐,๐๐๐ หุ้น ชำระแล้ว

หุ้นละ ๑,๐๐๐.- บาท

๑๐,๐๐๐,๐๐๐.-

๑๐,๐๐๐,๐๐๐.-

๑๐,๐๐๐,๐๐๐.-

กำไรสะสม

จัดสรรแล้ว

สำรองตามกฎหมาย

๓๑,๗๐๙.๒๕

๗๕,๕๒๖.๐๗

๑๒๒,๖๕๙.๘๑

กำไรที่ยังไม่ได้จัดสรร

๖๐๒,๕๗๕.๖๕

๑,๔๓๔,๙๙๕.๒๙

๒,๒๙๙,๘๘๑.๗๔

รวมส่วนของผู้ถือหุ้น

๑๐,๖๓๔,๑๘๔.๙๐

๑๐,๖๓๔,๑๘๔.๙๐

๑๑,๕๑๐,๕๒๑.๓๖

๑๑,๕๑๐,๕๒๑.๓๖


๑๒,๕๒๒,๕๕๑.๕๕

๑๒,๕๒๒,๕๕๑.๕๕

๒๙,๘๕๕,๕๖๕.๐๕

๕๙,๑๙๓,๐๐๓.๗๙

๕๖,๔๑๒,๑๘๗.๗๔



งบกำไรขาดทุน

	๒๕๑๙	๒๕๒๐	๒๕๒๑
รายได้			
รายได้จากการขาย	๒๑๐,๑๕๓,๕๕๘.๓๖	๒๔๙,๓๘๙,๙๖๔.๘๔	๓๑๐,๐๗๔,๒๘๓.๙๖
ค่าใช้จ่าย			
ต้นทุนขาย	๒๐๓,๗๖๑,๒๒๓.๕๕	๒๔๑,๕๐๒,๕๗๔.๗๑	๓๐๑,๒๘๑,๗๑๒.๒๑
ค่าใช้จ่ายในการขายและบริหาร	๓,๐๓๗,๑๕๐.๕๓	๒,๙๒๒,๔๕๔.๕๗	๑,๘๘๗,๘๔๒.๕๒
ดอกเบี้ย	<u>๒,๖๘๘,๖๓๖.๔๐</u>	<u>๔,๐๗๙,๒๙๙.๙๓</u>	<u>๕,๙๖๒,๐๕๔.๕๐</u>
รวมค่าใช้จ่าย	<u>๒๐๙,๔๘๖,๐๑๐.๔๘</u>	<u>๒๔๘,๕๐๔,๓๒๖.๒๑</u>	<u>๓๐๙,๑๓๑,๖๐๙.๒๓</u>
กำไรสุทธิก่อนหักภาษีเงินได้	๖๖๖,๕๕๗.๘๘	๘๘๕,๖๓๕.๖๓	๙๕๒,๖๗๔.๗๓
หัก ภาษีเงินได้		๙,๒๙๙.๓๖	๓๐,๖๕๔.๕๔
หัก สำรองตามกฎหมาย		๕๓,๘๑๖.๖๓	<u>๗๗,๑๓๓.๗๔</u>
เหลือ		๘๒๒,๕๑๙.๖๔	๘๖๕,๘๘๖.๔๕
บวก กำไรสะสมต้นปี		<u>๖๐๒,๔๗๔.๖๕</u>	<u>๑,๔๓๔,๙๙๕.๒๙</u>
กำไรสะสมรวม		<u>๑,๔๓๔,๙๘๙.๒๙</u>	<u>๒,๒๙๙,๘๘๑.๗๔</u>
	<u>ต้นทุนขาย</u>		
สินค้าคงเหลือยกมา	๑,๙๖๓,๓๖๖.๙๕	๑๘,๖๕๓,๕๕๐.-	๔๗,๕๘๗,๙๙๕.-
ซื้อ	๒๑๔,๓๕๐,๐๙๘.๓๒	๒๕๙,๕๕๒,๖๓๖.-	๒๘๖,๕๐๑,๑๑๐.-
ค่าใช้จ่ายในการผลิต	<u>๖,๖๐๑,๓๐๘.๖๘</u>	<u>๑๑,๕๙๕,๒๐๖.๙๖</u>	<u>๑๓,๓๖๐,๒๕๖.๖๑</u>
	๒๒๒,๙๑๕,๗๖๕.๕๕	๒๘๙,๘๐๑,๓๘๘.๙๖	๓๕๗,๔๔๙,๓๖๑.๖๑
หัก สินค้าคงเหลือปลายงวด	<u>๑๘,๖๕๓,๕๕๐.-</u>	<u>๘๘,๒๙๘,๘๑๔.๒๕</u>	<u>๕๖,๐๖๗,๖๕๙.๕๐</u>
ต้นทุนขาย	<u>๒๐๓,๗๖๑,๒๒๓.๕๕</u>	<u>๒๔๑,๕๐๒,๕๗๔.๗๑</u>	<u>๓๐๑,๒๘๑,๗๑๒.๒๑</u>

ศูนย์วิเทศสัมพันธ์  
จุฬาลงกรณ์มหาวิทยาลัย

ห้อง เย็นขนาดความจุ ๒,๐๐๐ ที่น

งบดุล

๒๕๑๔

๒๕๒๑

สินทรัพย์

สินทรัพย์หมุนเวียน

เงินสดและเงินฝากธนาคาร

๓๑๖,๐๖๔.๓๖

๔๑๓,๖๖๑.๑๐

สินค้าคงเหลือ ๓๐ มิ.ย. ๒๑

๑,๕๑๘,๖๘๓.-

๑,๘๓๔,๗๔๗.๓๖

๓,๔๔๕,๕๔๗.๔๔

๓,๘๕๙,๖๐๓.๕๔

ที่ดิน อาคาร และอุปกรณ์

๑๑,๑๕๐,๑๐๘.๓๓

๑๒,๒๓๘,๕๙๐.๓๔

สินทรัพย์อื่น

เงินทุนกองทุนทดแทน

๘,๐๔๘.-

๒๐,๔๓๔.๗๐

เงินมัดจำ

-

๒๖,๐๐๐.-

พันธบัตรรองการค้าหลักทรัพย์

-

๔๐,๐๐๐.-

รวมสินทรัพย์อื่น

๘,๐๔๘.-

๘๖,๔๓๔.๗๐

รวมสินทรัพย์

๑๒,๙๙๓,๙๐๓.๖๙

๑๖,๑๘๔,๖๒๘.๕๘

หนี้สินและส่วนของผู้ถือหุ้น

หนี้สินหมุนเวียน

ภาษีการค้าค้างจ่าย

๑,๐๐๘.๗๖

๑,๘๘๕.๔๘

เจ้าหนี้

๖,๙๘๓,๑๓๒.๖๗

๘,๕๕๔,๒๒๐.-

รวมหนี้สินหมุนเวียน

๖,๙๘๔,๑๔๑.๔๓

๘,๕๕๖,๑๐๕.๔๘

ศูนย์วิเทศวิทยาการ  
จุฬาลงกรณ์มหาวิทยาลัย



ส่วนของผู้ถือหุ้น

ทุนจดทะเบียนและชำระเต็มมูลค่าหุ้นแล้ว

หุ้นสามัญ ๖,๐๐๐ หุ้น ๆ ละ ๑,๐๐๐ บาท ๖,๐๐๐,๐๐๐.-

๖,๐๐๐,๐๐๐.-

กำไรสุทธิที่ยังไม่ได้แบ่งปลายปี

๙,๙๖๒.๒๖

๖๒๘,๕๒๓.๑๐

รวมส่วนของผู้ถือหุ้น

๖,๐๐๙,๙๖๒.๒๖

๖,๖๒๘,๕๒๓.๑๐

รวมหนี้สินและส่วนของผู้ถือหุ้น

๑๒,๙๙๓,๙๐๓.๖๙

๑๖,๑๘๔,๖๒๘.๕๘



ศูนย์วิทยทรัพยากร  
จุฬาลงกรณ์มหาวิทยาลัย

## งบกำไรขาดทุนปี ๒๕๒๑

รายได้

รายได้จากการขายสินค้า	๒๔๑,๐๙๔,๔๗๘.๑๐	
รายได้จากการให้เช่าห้องเย็น	๕๓๑,๑๘๗.๗๕	
ส่วนลดรับจากค่าระวาง	<u>๑,๕๖๘,๖๓๐.๕๕</u>	
รวมรายได้		๒๔๓,๐๙๔,๒๙๖.๔๐

ค่าใช้จ่าย

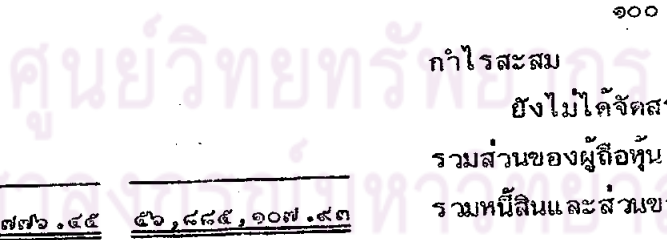
ต้นทุนขายสินค้า	๓,๙๖๘,๕๗๖.-	
สินค้าคงเหลือต้นปี ๑ ก.ค. ๒๐	๓,๙๖๘,๕๗๖.-	
ซื้อสินค้า	๒๐๕,๗๘๗,๐๘๗.๘๒	
ค่าแรงงาน	๕๒๗,๓๓๔.-	
ค่าระวางเรือ	๒๕,๙๙๒,๔๘๗.๘๒	
ค่าใช้จ่ายในการส่งออก	<u>๙๒๐,๐๔๓.-</u>	
	๒๓๗,๑๙๖,๑๒๘.๖๔	
<u>หัก</u> สินค้าคงเหลือปลายปี		
๓๐ มิ.ย. ๒๑	<u>๓,๔๔๕,๙๔๒.๔๔</u>	
รวมต้นทุนขายสินค้า		๒๓๓,๗๕๐,๑๘๖.๒๐
กำไรขั้นต้น		๙,๓๔๔,๑๑๐.๒๐
ค่าใช้จ่ายในการขายสินค้าและบริหาร	๙,๐๑๒,๕๔๓.๘๔	
ค่าดอกเบี้ยจ่าย	<u>๑๕,๕๕๒.๗๑</u>	
รวมค่าใช้จ่าย		๙,๐๒๘,๑๐๕.๕๕
กำไรสุทธิก่อนภาษีเงินได้		๓๑๖,๐๐๖.๖๕
ภาษีเงินได้นิติบุคคล (ได้รับการส่ง- เสริมการลงทุน)		<u>-๐-</u>
กำไรสุทธิ		๓๑๖,๐๐๖.๖๕
กำไรสุทธียังไม่ได้แบ่งต้นปี		<u>๓๑๒,๕๑๖.๔๕</u>
กำไรสุทธียังไม่ไต่แบ่งปลายปี		<u>๖๒๘,๕๒๓.๑๐</u>

ห้องเย็นขนาดความจุ ๓,๐๐๐ ตัน

งบดุล

	๒๕๑๙	๒๕๒๑
<u>สินทรัพย์</u>		
ทรัพย์สินหมุนเวียน		
เงินสดและเงินฝากธนาคาร	๑๐๗,๗๐๕.๗๓	๓๑,๓๙๗.๖๗
ลูกหนี้การค้าและตัวเงินรับ		
ลูกหนี้การค้า	๔๒๑,๙๓๓.๕๒	๑,๐๙๔,๓๙๐.๓๒
สินค้าคงเหลือ	๑๖,๓๔๙,๘๖๘.๘๕	๑๙,๒๖๑,๓๓๒.๒๕
สินทรัพย์หมุนเวียนอื่น	๕๑,๖๙๐.๕๘	๙๙๕,๖๘๕.๘๑
รวมสินทรัพย์หมุนเวียน	<u>๑๖,๙๓๕,๑๙๙.๖๘</u>	<u>๒๑,๓๘๒,๘๐๖.๐๕</u>
ที่ดิน อาคาร และอุปกรณ์		
สิ่งปลูกสร้าง	๓,๕๒๓,๕๗๗.๑	๑๒,๔๙๗,๓๐๖.๕๑
รถยนต์	๓,๖๖๗,๖๑๓.๕๑	๑๙,๐๕๐,๐๗๑.๖๖
เครื่องเรือนและเครื่องใช้สำนักงาน	๔๖๙,๘๒๖.๕๒	๖๙๓,๘๖๓.๕๖
เครื่องมือเครื่องใช้	๔๐๔,๓๐๒.๓๘	๙๐๑,๕๓๖.๗๔
ยานพาหนะ	๓๒๖,๕๖๘.๕๕	๒๕๙,๙๖๒.๗๒
ติดตั้งอุปกรณ์ไฟฟ้า น้ำประปาและโทรศัพท์	๑๕,๐๒๐,๑๑๔.๓๕	๑,๕๓๑,๕๖๐.๗๙
รวมที่ดิน อาคารและอุปกรณ์	<u>๒๓,๔๑๒,๐๐๒.๑๑</u>	<u>๓๕,๔๗๔,๒๐๑.๘๘</u>
สินทรัพย์อื่น	๒๒๔,๕๗๕.๘๖	๒๘,๑๐๐.-
<b>รวมสินทรัพย์</b>	<u><u>๔๐,๕๖๗,๗๗๖.๕๕</u></u>	<u><u>๕๖,๘๘๕,๑๐๗.๙๓</u></u>

	๒๕๑๙	๒๕๒๑
<u>หนี้สินและส่วนของผู้ถือหุ้น</u>		
หนี้สินหมุนเวียน		
เงินเบิกเกินบัญชีและเงินกู้ยืมจากธนาคาร	๙,๐๐๔,๒๗๕.๑๐	๓๕,๔๗๗,๕๖๙.-
เจ้าหนี้การค้าและตัวเงินจ่าย		
เจ้าหนี้การค้า	๑๕,๖๖๗,๑๖๙.๓๖	๗๒๔,๒๖๒.๓๕
ตัวเงินกู้ระยะสั้น	๑๐,๐๐๐,๐๐๐.-	๘,๐๐๐,๐๐๐.-
ภาษีเงินได้ค้างจ่าย	๓๖๓,๙๔๐.๕๙	๑,๓๒๓,๕๖๘.๗๔
หนี้สินหมุนเวียนอื่น	<u>๒,๕๙๐,๘๖๑.๕๐</u>	<u>๗๒๐,๘๔๘.๙๕</u>
รวมหนี้สินหมุนเวียน	<u>๓๖,๕๒๖,๑๘๖.๕๕</u>	<u>๔๖,๒๔๖,๑๔๙.๐๔</u>
เจ้าหนี้และเงินกู้ยืมจากกรรมการและลูกจ้าง		
เงินกู้ยืมจากกรรมการ	<u>๒,๙๘๙,๗๖๐.-</u>	<u>๑,๓๐๘,๐๐๐.-</u>
รวมหนี้สิน	<u>๓๙,๕๑๕,๙๔๖.๕๕</u>	<u>๔๗,๕๕๔,๑๔๙.๐๘</u>
ส่วนของผู้ถือหุ้น		
ทุนเรือนหุ้น		
ทุนจดทะเบียน		
หุ้นสามัญ ๑๐๐,๐๐๐ หุ้น มูลค่าหุ้นละ	๑๐๐.- บาท	
หุ้นที่ออกและเรียกชำระแล้ว		
หุ้นสามัญ ๑๐๐,๐๐๐ หุ้น มูลค่าหุ้นละ	๑๐๐.- บาท	
๑๐๐.- บาท		
กำไรสะสม		
ยังไม่ได้จัดสรร	<u>(๔,๐๔๘,๑๘๐.๑๐)</u>	<u>(๖๖๙,๐๔๑.๑๑)</u>
รวมส่วนของผู้ถือหุ้น	<u>๑,๐๕๑,๘๑๙.๙๐</u>	<u>๙,๓๓๐,๙๕๘.๘๙</u>
รวมหนี้สินและส่วนของผู้ถือหุ้น	<u><u>๔๐,๕๖๗,๗๗๖.๕๕</u></u>	<u><u>๕๖,๘๘๕,๑๐๗.๙๓</u></u>





ห้อง เป็นขนาดความจุ ๔,๔๒๔ ตัน

หนี้สินและส่วนของผู้ถือหุ้น

หนี้สินหมุนเวียน

เงิน เบิก เกินบัญชีธนาคาร	๓๔,๙๗๘,๔๘๘.๙๐
เงิน เบิกล่วงหน้าตามแอลซี	๔๔,๐๑๗,๐๐๐.-
เจ้าหนี้การค้า	๒,๓๔๖,๖๒๐.๖๓
ค่าใช้จ่ายค้างจ่าย	<u>๘๘๖,๗๙๖.๕๕</u>

หนี้สินอื่น

เจ้าหนี้อื่น	๑๖,๘๘๓,๐๙๐.๙๑
บัญชีกระแสสาขา	๑,๔๑๑,๕๖๐.๗๖

ส่วนของผู้ถือหุ้น

<u>เงินทุนจดทะเบียน</u>	
หุ้นสามัญ ๑๔,๐๐๐ หุ้น	
มูลค่าหุ้นละ ๓,๐๐๐.- บาท	<u>๔๒,๐๐๐,๐๐๐.-</u>
<u>เงินทุนที่จำหน่ายและเรียกชำระแล้ว</u>	
หุ้นสามัญ ๑๔,๐๐๐ หุ้น	
ชำระแล้วเพิ่มมูลค่า	๔๒,๐๐๐,๐๐๐.-
<u>กำไรสะสมยังไม่ได้จัดสรร</u>	
ยอดยกมา	๑๒,๙๖๒,๖๐๓.๖๓
หัก ขาดทุนสุทธิประจำปี	(๘,๒๘๐,๙๙๒.๙๗)

รวมยอดหนี้สินและส่วนของผู้ถือหุ้น

๘๖,๒๒๙,๔๐๖.๐๘

๑๘,๒๙๔,๖๕๑.๖๗

๘๒,๐๐๐,๐๐๐.-

๔,๖๘๑,๖๑๐.๖๖

๑๔๗,๒๐๕,๖๖๘.๔๑

งบดุล (๒๕๑๙)

ทรัพย์สิน

ทรัพย์สินหมุนเวียน

เงินสดและเงินฝากธนาคาร	๑,๓๒๖,๘๙๔.๙๒
ลูกหนี้การค้าและเงินทรอง	๑๐,๖๔๓,๘๓๖.๑๒
ค่าใช้จ่ายล่วงหน้า	๑,๓๑๑.๗๙
รายได้ค้างรับ	๑๗,๗๕๗,๐๓๕.๕๑
สินค้าคงเหลือ	๓๔,๘๕๙,๗๐๔.๘๓
วัสดุคงเหลือ	<u>๗๘๓,๗๕๑.๒๗</u>

๖๕,๓๗๒,๕๒๘.๔๕

ทรัพย์สินอื่น

ลูกหนี้อื่น	๖,๕๓๔,๙๘๘.๓๒
เงินมัดจำและเงินประกัน	๓๐๒,๐๔๐.-
เงินลงทุน	๑๘,๘๓๕,๐๐๐.-
ทรัพย์สินระหว่างสร้าง	๗๙๗,๖๐๙.-
บัญชีกระแสสาขา	<u>๕,๑๒๒,๗๗๖.๖๕</u>

๓๑,๕๙๒,๓๙๓.๙๗

ทรัพย์สินถาวร

ที่ดิน อาคารและอุปกรณ์	๕๐,๑๙๓,๒๑๕.๓๕
ค่าใช้จ่ายรอการตัดบัญชี	๔๗,๕๕๐.๖๕

๙๗,๗๔๓,๗๖๖.๐๐

รวมยอดทรัพย์สิน

๑๔๗,๒๐๕,๖๖๘.๔๑

ศูนย์วิจัยทรัพย์สิน  
จุฬาลงกรณ์มหาวิทยาลัย

## งบกำไรขาดทุน (๒๕๑๙)

ขายสินค้า	๕๐๒,๒๙๐,๐๗๙.๘๐	
สินค้าส่งไปสาขา	<u>๘๒๑,๔๕๗.๕๐</u>	๕๐๓,๑๑๑,๕๓๗.๓๐
ต้นทุนสินค้าที่ขาย		
สินค้าคงเหลือต้นปี	๑๔,๖๓๔,๕๓๙.๕๙	
<b>บวก</b> ซื้อสินค้า	๒๙๖,๖๖๙,๒๒๔.๒๓	
สินค้ารับจากสาขา	<u>๑๘๓,๗๓๑,๗๙๑.๒๒</u>	
	๔๙๕,๐๓๕,๕๕๕.๐๔	
<b>หัก</b> สินค้าส่งคืน	๑,๘๗๖,๓๔๓.๒๔	
ส่วนลดรับ	๔๕,๑๕๖.๘๓	
สินค้าคงเหลือปลายปี	<u>๓๔,๘๕๙,๗๐๕.๘๓</u>	๔๕๘,๒๕๕,๓๕๐.๑๔
ค่าใช้จ่ายในการผลิต		<u>๒๖,๓๗๙,๑๖๖.๕๔</u>
กำไรขั้นต้น		๑๘,๕๓๘,๐๒๐.๖๒
ค่าใช้จ่ายในการดำเนินงาน	๑๗,๘๗๘,๐๕๒.๒๓	
<b>บวก</b> วัสดุคงเหลือต้นปี	<u>๗๑๒,๑๖๙.๙๘</u>	
	๑๘,๕๙๐,๒๒๒.๒๑	
<b>หัก</b> วัสดุคงเหลือปลายปี	<u>๗๘๓,๗๕๑.๒๗</u>	๑๗,๘๐๖,๔๗๐.๙๔
ค่าใช้จ่ายขายสินค้าต่างประเทศ	๒๒,๕๙๗,๕๕๐.๗๒	
ค่าใช้จ่ายขายสินค้าในประเทศ	<u>๒,๓๕๘,๖๓๕.๕๗</u>	<u>๒๔,๙๕๖,๐๘๕.๒๙</u>
ขาดทุนจากการดำเนินงาน		๒๔,๒๗๔,๕๓๕.๖๑
<b>บวก</b> รายจ่ายอื่น ๆ		
ภาษีเงินได้นิติบุคคล ๒๕๑๘		<u>๘๓๙,๙๕๒.๕๖</u>
		๒๕,๑๑๔,๔๘๘.๑๗
<b>หัก</b> รายได้อื่น ๆ		<u>๑,๖๙๒,๕๒๓.๗๘</u>
ขาดทุนสุทธิ		๒๓,๔๒๑,๙๕๔.๓๙
<b>บวก</b> ขาดทุนสุทธิโอนจากสาขา		<u>๑,๙๘๑,๕๙๑.๓๖</u>
		๒๕,๔๐๓,๕๔๕.๗๕
<b>หัก</b> กำไรสุทธิโอนจากสาขา		<u>๑๗,๑๒๒,๕๕๒.๗๘</u>
ขาดทุนสุทธิประจำปี		<u>๘,๒๘๐,๙๙๒.๙๗</u>

งบดุล (๒๕๒๑)

	๒๕๒๐	๒๕๒๑		๒๕๒๐	๒๕๒๑
<u>สินทรัพย์</u>			<u>หนี้สินและส่วนของผู้ถือหุ้น</u>		
สินทรัพย์หมุนเวียน			หนี้สินหมุนเวียน		
เงินสดและเงินฝากธนาคาร	๖๘๗,๔๗๗.๕๓	๑,๑๔๕,๖๘๖.๘๓	เงินเบิกเกินบัญชีและเงินกู้ยืมจากธนาคาร	๑๒๒,๙๖๙,๔๙๖.๑๙	๑๓๔,๘๑๔,๐๔๓.๔๑
ลูกหนี้การค้าและตัวเงินรับ			เจ้าหนี้การค้า	๓,๓๐๕,๖๐๑.๔๗	๔,๓๐๔,๕๐๖.๙๙
ลูกหนี้การค้า	๕,๙๕๒,๐๘๓.๓๔	๑๔,๔๑๙,๑๑๘.๕๕	ส่วนของหนี้ระยะยาวที่ถึงกำหนดชำระภายใน ๑ ปี	๘๓๐,๐๐๐.-	๖๐๐,๐๐๐.-
ตัวเงินรับต่างประเทศ	-	๑๑,๑๘๑,๑๙๔.๒๐	เงินกู้ยืมจากบริษัทในเครือและบริษัทร่วม	๔,๔๑๙,๙๕๒.๘๓	๕,๓๙๐,๙๕๒.๕๔
เงินให้กู้ยืมแก่บริษัทในเครือและ			ค่าใช้จ่ายค้างจ่าย	๓,๗๖๑,๓๘๖.๙๑	๑,๖๗๑,๑๗๑.๒๓
บริษัทร่วม	๕,๙๙๘.๔๓	๕๕,๒๖๘.๘๘	หนี้สินหมุนเวียนอื่น	<u>๓,๕๑๒,๘๘๙.๖๔</u>	<u>๒,๘๐๗,๒๕๘.๖๒</u>
สินค้าคงเหลือ	๖๙,๗๓๑,๑๕๒.๘๑	๖๘,๒๙๗,๗๖๖.๕๘	รวมหนี้สินหมุนเวียน	<u>๑๓๘,๗๙๙,๒๗๗.๐๔</u>	<u>๑๔๙,๕๘๗,๕๗๒.๗๙</u>
วัสดุคงเหลือ	-	๑,๖๒๖,๑๖๒.๘๔	เจ้าหนี้และเงินกู้ยืมจากกรรมการและลูกจ้าง	๖๓๓,๕๘๘.๖๕	๔,๕๗๓,๖๓๐.๖๐
รายได้ค้างรับ	๒๘,๐๖๒,๒๑๗.๑๐	๔๐๘.๕๐	เจ้าหนี้เข้าซื้อทรัพย์สิน	๔,๕๐๐,๐๐๐.-	๓,๙๐๐,๐๐๐.-
เงินให้กู้ยืมแก่นิติบุคคลอื่น	-	๖,๗๕๕,๖๘๖.๐๙	หนี้สินอื่น	-	๖๘๒,๖๓๒.๕๑
สินทรัพย์หมุนเวียนอื่น	<u>๘๗๔,๙๑๙.๒๗</u>	<u>๙๓๒,๐๖๑.๔๘</u>	รวมหนี้สิน	<u>๑๔๔,๕๑๕,๗๗๘.๕๙</u>	<u>๑๕๕,๗๕๔,๒๓๕.๙๐</u>
รวมสินทรัพย์หมุนเวียน	<u>๑๐๕,๓๐๓,๘๔๘.๕๘</u>	<u>๑๐๕,๕๑๓,๓๕๓.๙๕</u>	ส่วนของผู้ถือหุ้น		
ลูกหนี้และเงินให้กู้ยืมแก่กรรมการ			ทุนเรือนหุ้น		
และลูกจ้าง	๒,๓๒๔,๔๐๖.๘๕	๔,๐๘๖,๔๙๙.๘๒	ทุนจดทะเบียน		
เงินลงทุนและเงินให้กู้ยืมแก่บริษัท			หุ้นสามัญ ๑๔,๐๐๐ หุ้น มูลค่าหุ้นละ ๓,๐๐๐ บาท	<u>๔๒,๐๐๐,๐๐๐.-</u>	<u>๔๒,๐๐๐,๐๐๐.-</u>
ในเครือ บริษัทร่วมและบริษัทอื่น			หุ้นที่ออกและเรียกชำระแล้ว		
เงินลงทุนในบริษัทร่วมและ			หุ้นสามัญ ๑๔,๐๐๐ หุ้น เรียกชำระครบตามมูลค่า	<u>๔๒,๐๐๐,๐๐๐.-</u>	<u>๔๒,๐๐๐,๐๐๐.-</u>
บริษัทอื่น	๒๓,๖๕๗,๗๐๐.๑๖	๒๐,๘๓๕,๕๓๐.-	กำไรสะสม		
ที่ดิน อาคาร และอุปกรณ์	๕๙,๙๘๔,๖๗๙.๔๘	๗๖,๓๓๑,๙๗๗.๐๗	ยังไม่ได้จัดสรร	<u>๕,๐๐๑,๕๑๑.๕๓</u>	<u>๕,๓๐๓,๘๕๘.๖๙</u>
สินทรัพย์อื่น	<u>๒๔๖,๕๕๕.๐๕</u>	<u>๓๘๐,๗๗๓.๗๕</u>	รวมส่วนของผู้ถือหุ้น	<u>๔๗,๐๐๑,๕๑๑.๕๓</u>	<u>๔๗,๓๐๓,๘๕๘.๖๙</u>
รวมสินทรัพย์	<u>๑๙๑,๕๑๗,๑๙๐.๐๒</u>	<u>๒๐๖,๐๔๘,๐๘๔.๕๙</u>	รวมหนี้สินและส่วนของผู้ถือหุ้น	<u>๑๙๑,๕๑๗,๑๙๐.๐๒</u>	<u>๒๐๖,๐๔๘,๐๘๔.๕๙</u>

งบกำไรขาดทุน (๒๕๒๐, ๒๕๒๑)

	๒๕๒๐	๒๕๒๑
<b>รายได้</b>		
รายได้จากการขาย	๔๗๖, ๕๘๘, ๗๐๓.๗๕	๖๐๘, ๐๕๓, ๐๓๕.๑๑
รายได้อื่น	<u>๒๓๙, ๔๗๙.๐๙</u>	<u>๘๖๘, ๒๑๕.๑๔</u>
รวมรายได้	<u>๔๗๖, ๘๒๗, ๑๘๒.๘๔</u>	<u>๖๐๘, ๘๖๘, ๒๕๐.๒๕</u>
<b>ค่าใช้จ่าย</b>		
ต้นทุนขาย	๔๒๗, ๙๒๑, ๓๑๒.๑๖	๕๔๒, ๓๗๑, ๖๘๙.๗๒
ค่าใช้จ่ายในการขายและการบริหาร	๓๙, ๖๕๓, ๕๔๑.๔๒	๕๔, ๓๐๓, ๔๘๙.๑๑
ดอกเบี้ยจ่าย	๘, ๖๖๓, ๒๔๔.๘๗	๑๑, ๖๘๔, ๙๒๗.๑๐
ภาษีเงินได้	<u>๒๗๐, ๒๘๓.๖๖</u>	<u>๒๕๘, ๗๐๗.๐๖</u>
รวมค่าใช้จ่าย	<u>๔๗๖, ๕๐๘, ๓๘๒.๑๑</u>	<u>๖๐๘, ๖๑๘, ๘๑๒.๙๙</u>
<b>กำไรสุทธิ</b>	<u>๓๑๑, ๘๐๐.๗๓</u>	<u>๓๐๒, ๔๕๗.๒๖</u>
<b>กำไรต่อหุ้น</b>		
กำไรสุทธิ	๒๒.๘๔	๒๑.๖๐

งบกำไรสะสม

กำไรสะสมยังไม่ได้จัดสรรยกมา	๔, ๖๘๑, ๖๑๐.๖๖	๕, ๐๐๑, ๔๑๑.๕๓
<b>บวก</b> กำไรสุทธิประจำปี	<u>๓๑๑, ๘๐๐.๗๓</u>	<u>๓๐๒, ๔๕๗.๒๖</u>
กำไรสะสมยังไม่ได้จัดสรรยกไป	<u>๕, ๐๐๑, ๔๑๑.๕๓</u>	<u>๕, ๓๐๓, ๘๖๘.๖๙</u>



๒. กิจการห้องเย็นให้บริการรับฝากแช่

ห้องเย็นขนาดความจุ ๔๘๐ ตัน

	<u>งบดุล</u>		
	๒๕๖๕	๒๕๖๖	๒๕๖๗
<u>สินทรัพย์</u>			
เงินฝากธนาคาร	๑,๐๐๔,๗๒๗.๕๐	๑,๓๒๑,๐๗๗.๒๔	๑,๕๓๕,๑๓๕.๘๗
ลูกหนี้และ เงินให้กู้ยืมแก่กรรมการและลูกจ้าง	-	๒๐,๐๐๐.-	๑๗๘,๕๗๔.๗๑
อาคารและอุปกรณ์	๘,๗๒๓,๔๓๖.๗๑	๗,๙๕๔,๔๒๑.๗๒	๗,๐๑๑,๖๔๔.๐๕
สินทรัพย์อื่น	<u>๔๓,๗๑๔.๓๔</u>	<u>๒๖,๗๓๖.๓๔</u>	<u>๓๓๐,๖๔๐.๖๗</u>
	<u>๙,๗๖๑,๘๗๘.๕๕</u>	<u>๙,๓๒๒,๒๓๕.๓๐</u>	<u>๙,๐๕๕,๓๙๕.๒๐</u>

ศูนย์วิทยทรัพยากร  
จุฬาลงกรณ์มหาวิทยาลัย

๒๕๑๙

๒๕๒๐

๒๕๒๑

หนี้สินและส่วนของผู้ถือหุ้น

เจ้าหนี้และ เงินกู้ยืมจากกรรมการ

หนี้สินอื่น

รายได้จากการดำเนินงานรับล่วงหน้า

ค่าใช้จ่ายค้างจ่าย

สำรองภาษีเงินได้นิติบุคคล

ค่าเช่าโกดังรับล่วงหน้า

เงินมัดจำรับค่าเช่าโกดัง

เงินทศรอง

ส่วนของผู้ถือหุ้น

ทุนจดทะเบียน

หุ้นสามัญ ๒,๐๐๐ หุ้น มูลค่าหุ้นละ ๑,๐๐๐ บาท

หุ้นบุริมสิทธิ ๒,๐๐๐ หุ้น มูลค่าหุ้นละ ๑,๐๐๐ บาท

ทุนที่ออกและชำระแล้ว

หุ้นสามัญ ๒,๐๐๐ หุ้น ชำระเต็มมูลค่าแล้ว

หุ้นบุริมสิทธิ ๒,๐๐๐ หุ้น ชำระเต็มมูลค่าแล้ว

กำไรสะสม

จัดสรรแล้ว

สำรองตามกฎหมาย

สำรองทั่วไป

ที่ยังมิได้จัดสรร

กำไรสะสมยกมาจากงวดก่อน

กำไรสุทธิงวดนี้

หัก เงินปันผลเฉพาะกาล

	๑๓๖.-	-	-	
	๙๑๘,๐๐๐.-	-	-	
	๑๗๙,๙๑๖.๗๕	๒๐๑,๒๖๖.๗๕	๑๘๙,๑๖๖.๗๕	
	๑๑๕,๗๗๒.๑๙	๒๘๖,๘๕๔.๐๓	๑๕๐,๘๖๐.๕๗	
	-	๒๐๘,๑๘๑.-	-	
	-	๑๓๕,๐๐๐.-	๙๐,๐๐๐.-	
	-	๑๕๑.-	-	
	<u>๑,๒๑๓,๖๘๘.๙๔</u>	<u>๑๕๑.-</u>	<u>๘๓๑,๕๕๒.๗๘</u>	<u>๕๒๐,๐๒๗.๒๒</u>
	๒,๐๐๐,๐๐๐.-	๒,๐๐๐,๐๐๐.-	๒,๐๐๐,๐๐๐.-	
	๒,๐๐๐,๐๐๐.-	๒,๐๐๐,๐๐๐.-	๒,๐๐๐,๐๐๐.-	
	๒,๐๐๐,๐๐๐.-	๒,๐๐๐,๐๐๐.-	๒,๐๐๐,๐๐๐.-	
	<u>๒,๐๐๐,๐๐๐.-</u>	<u>๔,๐๐๐,๐๐๐.-</u>	<u>๒,๐๐๐,๐๐๐.-</u>	<u>๔,๐๐๐,๐๐๐.-</u>
			๕๐๐,๐๐๐.-	๕๐๐,๐๐๐.-
			๔,๐๐๐,๐๐๐.-	๔,๐๐๐,๐๐๐.-
	๑๕๖,๘๓๔.๓๔	๕๘,๐๕๓.๖๑	(๑๒๕,๖๓๐.๓๓)	
	<u>๕๑๑,๖๑๙.๒๗</u>	<u>๕๓๒,๗๒๘.๙๑</u>	๒๖๑,๕๙๘.๒๑	๑๓๕,๙๖๗.๘๘
	๖๕๘,๐๕๓.๖๑	๕๘๐,๗๗๕.๕๒	-	
	๖๐๐,๐๐๐.-	๖๐๐,๐๐๐.-	-	
	<u>๕๘,๐๕๓.๖๑</u>	<u>๖๐๐,๐๐๐.-</u>	<u>(๙,๒๑๗.๔๘)</u>	
	<u>๙,๗๗๑,๘๗๘.๕๕</u>	<u>๙,๗๗๑,๘๗๘.๕๕</u>	<u>๙,๓๒๒,๒๓๕.๓๐</u>	<u>๙,๐๕๕,๙๙๕.๒๐</u>

ศูนย์วิทยพัชร์พยากร  
จุฬาลงกรณ์มหาวิทยาลัย

งบกำไรขาดทุน

	๒๕๑๔	๒๕๒๐	๒๕๒๑
รายได้			
ค่าเก็บรักษาสินค้า	๒,๕๑๘,๐๐๐.-	๒,๓๒๒,๘๐๐.-	๑,๕๐๐,๐๐๐.-
รายได้อื่น	๔๔,๐๐๐.-	-	-
ค่าเช่าโกดัง	-	๗๐๓,๑๘๑.-	๑,๖๕๔,๑๘๑.-
ค่าคอก เบี้ยรับ	-	-	๓๔,๖๗๑.๒๓
รวม	<u>๒,๕๖๒,๐๐๐.-</u>	<u>๓,๐๒๕,๙๘๑.-</u>	<u>๓,๐๙๓,๘๕๒.๒๓</u>
ค่าใช้จ่ายในการบริหาร	๑,๒๓๘,๓๘๐.๒๑	๑,๓๖๔,๑๘๔.๑๒	๑,๖๖๗,๐๕๖.๐๕
ค่าใช้จ่ายเกี่ยวกับอุปกรณ์	๓๓๐,๑๕๓.๖๓	๓๕๒,๑๕๐.๗๗	๓๓๐,๑๐๙.๓๐
ค่าภาษีอากร	๗๑,๙๗๔.๗๐	๖๒,๕๕๔.-	๕๕,๐๖๗.-
ค่าใช้จ่ายอื่น	๓๘,๗๕๐.-	๓๖,๕๑๐.๗๕	๓๓,๖๓๒.-
ภาษีเงินได้	<u>๑๑๔,๗๗๒.๑๙</u>	<u>๒๘๖,๘๕๕.๐๓</u>	<u>๑๕๐,๘๖๐.๕๗</u>
รวมค่าใช้จ่าย	<u>๒,๐๕๐,๓๘๐.๗๓</u>	<u>๒,๕๙๓,๒๕๒.๐๓</u>	<u>๒,๘๓๒,๒๕๔.๐๒</u>
กำไรสุทธิ	<u>๕๑๑,๖๑๙.๒๗</u>	<u>๔๓๒,๗๒๘.๙๑</u>	<u>๒๖๑,๕๙๘.๒๑</u>
กำไรต่อหุ้น	<u>๑๒.๗๙</u>	<u>๑๓๓.๑๘</u>	<u>๖๕.๓๙</u>

ศูนย์วิทยทรัพยากร  
จุฬาลงกรณ์มหาวิทยาลัย

ห้อง เป็นขนาดความจุ ๓,๑๕๐ ที่น

	๒๕๑๙	๒๕๒๐	๒๕๒๑	งบดุล	๒๕๑๙	๒๕๒๐	๒๕๒๑
<b>สินทรัพย์</b>				<b>หนี้สินและส่วนของผู้ถือหุ้น</b>			
สินทรัพย์หมุนเวียน	-			หนี้สินหมุนเวียน			
เงินสด	๒๘๔,๐๐๓.๕๖	๕๑,๑๐๙.๐๔	๕๗,๔๔๙.๖๑	เจ้าหนี้	๑,๒๐๐,๐๐๐.-	๑,๐๐๐,๐๐๐.-	๑,๐๐๐,๐๐๐.-
เงินฝากธนาคาร	-	๒,๘๘๖.๘๓	๓,๐๑๔.๑๓	เจ้าหนี้		๖๕๐,๐๐๐.-	๕๐,๐๐๐.-
	<u>๒๘๔,๐๐๓.๕๖</u>	<u>๕๓,๙๙๕.๘๗</u>		ภาษีเงินได้ค้างจ่าย	<u>๓,๑๓๐.๙๘</u>	<u>๒๒,๔๖๗.๕๑</u>	<u>๗,๖๖๒.๕๔</u>
สินค้ำคงเหลือ		๘๔๙,๘๙๐.๘๒		รวมหนี้สินหมุนเวียน	๑,๒๐๓,๑๓๐.๙๘	๑,๖๗๒,๔๖๗.๕๑	๑,๐๕๗,๖๖๒.๕๔
อาคาร และอุปกรณ์				ส่วนของผู้ถือหุ้น			
อาคาร	๖๘๑,๔๐๓.๓๐	๖๘๑,๔๐๓.๓๐	๖๕๔,๑๔๗.๑๗	ทุนจดทะเบียนชำระเต็มมูลค่าแล้ว	๑,๐๐๐,๐๐๐.-	๑,๐๐๐,๐๐๐.-	๑,๐๐๐,๐๐๐.-
เครื่องจักร	๑,๖๕๗,๗๐๗.๙๐	๑,๖๕๗,๗๐๗.๙๐	๑,๗๓๙,๘๘๘.๙๖	กำไรสะสม			
เครื่องจักรก่อสร้าง	๔,๓๖๙.๕๐	๔,๓๖๙.๕๐	๓,๘๖๒.๕๕	ยังไม่ได้จัดสรร	<u>๔๗๗,๑๐๒.๙๘</u>	<u>๔๑๘,๘๒๘.๓๖</u>	<u>๕๕๓,๐๕๘.๘๐</u>
เครื่องตกแต่ง	๒๓,๐๗๑.๓๘	๒๖,๖๗๑.๓๘	๑๓๐,๕๒๐.๘๑	รวมส่วนของผู้ถือหุ้น	๑,๔๗๗,๑๐๒.๙๘	๑,๔๑๘,๘๒๘.๓๖	๑,๕๕๓,๐๕๘.๘๐
เครื่องใช้สำนักงาน	<u>๒๙,๖๗๘.๐๒</u>	<u>๕๒,๖๗๘.๐๒</u>	<u>๑๓๒,๗๐๔.๔๙</u>				
รวม		๒,๔๒๒,๘๓๐.๙๐	๒,๖๖๖,๑๙๓.๙๘				
หักค่าเสื่อมราคาสะสม		<u>๑๓๕,๔๒๑.๒๒</u>	<u>๑๒๙,๘๗๗.๓๐</u>				
รวมอุปกรณ์และอาคาร	<u>๒,๓๘๖,๒๓๐.๔๐</u>	<u>๒,๒๘๗,๔๐๙.๑๘</u>	<u>๒,๕๓๖,๓๑๖.๖๐</u>				
รวมสินทรัพย์	<u>๒,๖๘๐,๒๓๓.๙๖</u>	<u>๒,๓๔๑,๒๘๕.๘๗</u>	<u>๒,๕๘๐,๙๒๑.๓๔</u>	รวมหนี้สินและส่วนของผู้ถือหุ้น	<u>๒,๖๘๐,๒๓๓.๙๖</u>	<u>๓,๑๙๑,๒๙๕.๘๗</u>	<u>๒,๕๙๐,๗๒๑.๓๔</u>

ศูนย์วิทยทรัพยากร  
จุฬาลงกรณ์มหาวิทยาลัย

งบกำไรขาดทุน

	๒๕๑๙	๒๕๒๐	๒๕๒๑
รายได้			
รายได้ขายสินค้า	๑๔๕,๐๐๐.-	-	๑,๔๔๙,๐๐๐.-
รายได้ค่ารับฝากเช่าสินค้า	๑,๕๕๙,๘๓๑.-	๒,๕๗๒,๒๑๐.-	๑,๕๐๘,๒๔๐.-
รวมรายได้	๑,๖๙๔,๘๓๑.-	๒,๕๗๒,๒๑๐.-	๒,๙๕๗,๒๔๐.-
ค่าใช้จ่าย			
ต้นทุนขาย	๑๓๗,๗๖๗.๓๒	-	๑,๒๙๕,๑๗๑.๐๐
ค่าใช้จ่ายในการขายและบริหาร	๑,๕๓๘,๒๗๗.๗๘	๒,๔๐๘,๐๑๗.๑๑	๑,๖๔๐,๑๗๕.๙๕
รวมค่าใช้จ่าย	๑,๖๗๖,๐๔๕.๑๐	๒,๔๐๘,๐๑๗.๑๑	๒,๙๓๕,๓๔๗.๐๒
กำไรสุทธิก่อนภาษีเงินได้	๑๘,๗๘๕.๙๐	๖๔,๑๙๒.๘๙	๒๑,๘๙๒.๙๘
ภาษีเงินได้	๓,๑๓๐.๙๘	๒๒,๘๖๗.๕๑	๗,๖๖๒.๕๔
กำไรสุทธิ	๑๕,๖๕๔.๙๒	๔๑,๓๒๕.๓๘	๑๔,๒๓๐.๔๔
กำไรสะสมต้นปี	๕๖๔,๕๗๙.๐๔	๔๗๗,๑๐๒.๙๘	๕๑๘,๘๓๘.๓๖
กำไรสะสมปลายปี	๕๘๐,๒๓๓.๙๖	๕๑๘,๘๓๘.๓๖	๕๓๓,๐๖๘.๘๐

ศูนย์วิทยทศพัชกร  
จุฬาลงกรณ์มหาวิทยาลัย

ห้อง เย็นขนาดความจุ ๔,๕๓๒ ตัน

สินทรัพย์	งบดุล			หนี้สินและส่วนของผู้ถือหุ้น			
	๒๕๑๙	๒๕๒๐	๒๕๒๑		๒๕๑๙	๒๕๒๐	๒๕๒๑
สินทรัพย์หมุนเวียน				หนี้สินหมุนเวียน			
เงินสดและเงินฝากธนาคาร	๑๐๓,๒๗๖.๕๙	๓๙๐,๗๖๒.๔๑	๗๙๘,๓๔๕.๒๔	หนี้สินหมุนเวียนอื่น			
เงินมัดจำ	๕๐๐.-	-	-	ตั๋วสัญญาใช้เงิน	๑๐๐,๐๐๐.-	-	-
เงินลงทุนระยะสั้น	-	๒,๐๐๐,๐๐๐.-	๗,๐๐๐,๐๐๐.-	เงินมัดจำ	๓๐,๐๐๐.-	๑๓๐,๐๐๐.-	๑๖๕,๐๐๐.-
สินทรัพย์หมุนเวียนอื่น	-	๒๑,๖๘๕.๖๑	๙๙,๕๓๐.๒๒	ภาษีเงินได้ค้างจ่าย	-	-	๑,๙๙๒,๙๖๖.๒๐
รวมสินทรัพย์หมุนเวียน	๑๐๓,๗๗๖.๕๙	๒,๔๑๒,๔๔๘.๐๒	๗,๘๙๗,๘๗๕.๔๖	ค่าใช้จ่ายค้างจ่าย	-	๙๕๑,๘๖๑.๒๑	๒๖๕,๗๙๓.๐๖
ที่ดิน อาคารและอุปกรณ์	๘,๔๗๑,๐๔๓.๓๔	๗,๓๔๔,๔๕๑.๐๕	๖,๔๙๔,๓๗๔.๑๔	รวมหนี้สินหมุนเวียน	๕๓๐,๐๐๐.-	๑,๐๗๑,๘๖๑.๒๑	๒,๕๒๓,๗๖๔.๒๖
				ส่วนของผู้ถือหุ้น			
				ทุนเรือนหุ้น			
				ทุนจดทะเบียนหุ้นสามัญ ๕,๐๐๐ หุ้น			
				มูลค่าหุ้นละ ๑,๐๐๐ บาท ๕,๐๐๐,๐๐๐.- บาท			
				ทุนที่ออกและเรียกชำระแล้ว			
				หุ้นสามัญ ๕,๐๐๐ หุ้น มูลค่าหุ้นละ			
				๑,๐๐๐.- บาท	๕,๐๐๐,๐๐๐.-	๕,๐๐๐,๐๐๐.-	๕,๐๐๐,๐๐๐.-
				สำรองอื่น			
				กำไรสะสม	๓,๐๔๔,๘๑๙.๙๓	๓,๖๘๔,๙๓๗.๘๖	๓,๙๖๘,๕๔๐.๓๔
				รวมส่วนของผู้ถือหุ้น	๘,๐๔๔,๘๑๙.๙๓	๘,๖๘๔,๙๓๗.๘๖	๑๑,๙๖๘,๕๔๐.๓๔
รวมสินทรัพย์	๘,๕๗๔,๘๑๙.๙๓	๘,๗๕๖,๘๙๙.๐๗	๑๔,๓๙๒,๒๔๙.๖๐		๘,๕๗๔,๘๑๙.๙๓	๘,๗๕๖,๘๙๙.๐๗	๑๔,๓๙๒,๒๔๙.๖๐

ศูนย์วิทยุโทรศัทพ์  
จุฬาลงกรณ์มหาวิทยาลัย

งบกำไรขาดทุน

	๒๕๑๙	๒๕๒๐	๒๕๒๑
<b>รายได้</b>			
รายได้จากการขาย	๔,๑๒๒,๑๐๕.๗๕	๕,๙๐๑,๖๓๗.๐๕	๙,๘๕๓,๙๕๙.๘๐
รายได้อื่น	-	๔๐,๔๓๕.๖๑	๓๘๕,๘๔๔.๖๑
รวมรายได้	<u>๔,๑๒๒,๑๐๕.๗๕</u>	<u>๕,๙๔๒,๐๗๒.๖๖</u>	<u>๑๐,๒๓๙,๘๐๔.๔๑</u>
<b>ค่าใช้จ่าย</b>			
ต้นทุนขาย	๒,๐๔๒,๔๐๓.๘๒	๓,๕๓๘,๘๖๔.๓๗	๓,๓๑๓,๐๑๔.๒๑
ค่าใช้จ่ายในการขายและการบริหาร	๑,๑๗๒,๕๗๘.๐๔	๑,๑๘๖,๕๙๔.๙๔	๑,๒๓๒,๖๐๐.๐๗
ดอกเบี้ยจ่าย	๖๓,๘๐๕.-	๒๓,๘๖๘.๕๐	-
ภาษีเงินได้	-	๔๑๗,๕๖๐.๗๐	๑,๙๙๒,๙๖๖.๒๐
รวมค่าใช้จ่าย	<u>๓,๒๗๘,๗๘๖.๘๖</u>	<u>๕,๑๖๖,๗๙๘.๕๑</u>	<u>๖,๕๓๘,๕๘๑.๔๘</u>
กำไรสุทธิ	๘๔๓,๓๑๘.๘๙	๗๗๕,๒๗๔.๑๕	๓,๗๐๑,๒๒๒.๙๓
กำไรต่อหุ้น			
กำไรสุทธิ	๑๖๘.๖๖	๑๕๕.๐๖	๗๔๐.๒๔
<b>งบกำไรสะสม</b>			
ยอดยกมา	๒,๒๐๑,๕๐๑.๐๔	๓,๐๔๔,๘๑๙.๙๓	๓,๖๘๔,๙๓๗.๘๖
หัก สำรองทั่วไป	-	-	๓,๐๐๐,๐๐๐.-
ภาษีเงินได้	-	๑๓๕,๑๖๖.๒๒	๔๑๗,๖๒๐.๕๕
บวก กำไรสุทธิงวดนี้	๘๔๓,๓๑๘.๘๙	๗๗๕,๒๗๔.๑๕	๓,๗๐๑,๒๒๒.๙๓
ยอดยกไป	<u>๓,๐๔๔,๘๑๙.๙๓</u>	<u>๓,๖๘๔,๙๓๗.๘๖</u>	<u>๓,๙๖๘,๕๔๐.๓๔</u>

ศูนย์วิทยพัชร์พยากรณ์  
จุฬาลงกรณ์มหาวิทยาลัย

ห้องเย็นขนาดความจุ ๕,๕๘๐ ตัน

งบดุล

	๒๕๑๙	๒๕๒๐	๒๕๒๑
<u>สินทรัพย์</u>			
สินทรัพย์หมุนเวียน			
เงินสดและเงินฝากธนาคาร	๒๐๖,๐๙๘.๕๔	๒๖๘,๙๓๕.๓๖	๑,๕๑๗,๙๙๑.๐๕
สินค้าคงเหลือ	-	-	๗๑๔,๖๕๐.-
รวมสินทรัพย์หมุนเวียน	๒๐๖,๐๙๘.๕๔	๒๖๘,๙๓๕.๓๖	๒,๒๓๒,๖๔๑.๐๕
ลูกหนี้และเงินให้กู้ยืมแก่กรรมการและลูกจ้าง	๑,๐๑๕,๕๗๓.๔๘	๑,๒๑๙,๙๖๕.๓๗	๓๗๒,๑๙๖.๑๕
สิ่งปลูกสร้างในที่เช่าและอุปกรณ์-สุทธิ	๕,๐๐๘,๒๖๓.๖๕	๔,๕๑๔,๗๘๑.๑๙	๓,๘๐๙,๕๙๓.๑๙
สินทรัพย์อื่น	-	๓๙,๘๐๐.-	๔๔,๘๐๐.-
รวมสินทรัพย์	๖,๒๒๙,๘๗๑.๖๗	๖,๐๔๓,๔๘๑.๙๒	๖,๔๕๙,๒๒๐.๓๙
<u>หนี้สินและส่วนของผู้ถือหุ้น</u>			
หนี้สินหมุนเวียน			
ค่าใช้จ่ายค้างจ่าย	๒๗๒,๐๐๐.-	๖๘๒,๓๕๕.๓๕	๘๕๐,๗๙๑.๘๘
หนี้สินหมุนเวียนอื่น	-	๒๓๐,๐๐๐.-	๒๔๒,๐๐๐.-
รวมหนี้สินหมุนเวียน	๒๗๒,๐๐๐.-	๙๑๒,๓๕๕.๓๓	๑,๐๙๒,๗๙๑.๘๘
เจ้าหนี้และเงินกู้จากบุคคลอื่น	๓,๕๕๓,๕๔๘.๙๓	๔๐๒,๕๖๓.๗๐	๒,๕๖๓.๗๐
รวมหนี้สิน	๓,๘๒๕,๕๔๘.๙๓	๑,๓๑๔,๙๑๙.๐๕	๑,๐๙๕,๓๕๕.๕๘
ส่วนของผู้ถือหุ้น			
ทุนเรือนหุ้น			
ทุนจดทะเบียน			
หุ้นสามัญ ๔๐,๐๐๐ หุ้น มูลค่าหุ้นละ ๑๐๐ บาท			
ทุนที่ออกและเรียกชำระแล้ว			
หุ้นสามัญ ๔๐,๐๐๐ หุ้น มูลค่าหุ้นละ ๑๐๐ บาท	๒,๐๐๐,๐๐๐.-	๔,๐๐๐,๐๐๐.-	๔,๐๐๐,๐๐๐.-

ศูนย์วิทยทรัพยากร  
จุฬาลงกรณ์มหาวิทยาลัย



กำไรสะสม

ยังไม่ได้จัดสรร

รวมส่วนของผู้ถือหุ้น

รวมหนี้สินและส่วนของผู้ถือหุ้น

๕๐๔,๓๘๖.๗๔

๒,๕๐๔,๓๘๖.๗๔

๖,๒๒๙,๙๓๕.๖๗

๗๒๘,๕๖๒.๘๗


๔,๗๒๘,๕๖๒.๘๗

๖,๐๔๓,๔๘๑.๙๒

๑,๓๖๓,๘๖๔.๘๑

๕,๓๖๓,๘๖๔.๘๑

๖,๔๕๙,๒๒๐.๓๙



ศูนย์วิทยทรัพยากร  
จุฬาลงกรณ์มหาวิทยาลัย

งบกำไรขาดทุน

	๒๕๑๙	๒๕๒๐	๒๕๒๑
รายได้			
รายได้จากการขายและรับฝากแช่สินค้า	๕,๗๔๔,๘๗๙.๘๙	๑๐,๓๔๙,๔๗๗.๖๙	๑๐,๘๐๒,๑๔๘.๖๗
รายได้ค่าเช่า	๑๙,๘๐๐.-	๑,๐๔๑,๙๐๐.-	๕๘๘,๐๐๐.-
รายได้อื่น ๆ	-	๑๓,๗๙๑.๕๐	-
รวมรายได้	<u>๕,๗๖๔,๖๗๙.๘๙</u>	<u>๑๑,๔๐๔,๑๖๙.๑๙</u>	<u>๑๑,๓๙๐,๑๔๖.๖๗</u>
ค่าใช้จ่าย			
ต้นทุนทำการ	๓,๔๙๓,๖๔๓.๙๑	๗,๔๔๗,๖๐๗.๔๘	๘,๐๑๙,๙๗๕.๘๐
ค่าใช้จ่ายในการบริหาร	๑,๙๘๐,๗๕๘.๘๖	๒,๖๕๖,๔๕๖.๔๕	๒,๕๘๑,๑๒๐.๕๕
ภาษีเงินได้นิติบุคคล	-	-	๗๕,๐๑๖.๘๘
ดอกเบี้ยจ่าย	<u>๑๙๕,๘๕๙.๑๕</u>	<u>๖๘,๑๕๕.๖๕</u>	<u>๗๘,๗๓๓.๖๐</u>
รวมค่าใช้จ่าย	<u>๕,๖๗๐,๒๖๑.๙๒</u>	<u>๑๐,๑๗๒,๒๑๙.๕๘</u>	<u>๑๐,๗๓๕,๘๔๖.๓๓</u>
กำไรสุทธิ	<u>๙๕,๔๑๗.๙๗</u>	<u>๑,๒๓๒,๙๔๙.๖๑</u>	<u>๖๕๕,๓๐๑.๓๔</u>
กำไรต่อหุ้น		๓๐.๘๒	๑๕.๘๘
ยอดขาดทุนสะสมยกมา	(๕๙๙,๘๐๔.๗๑)	(๕๐๔,๓๘๖.๗๔)	๗๒๘,๕๖๒.๘๗
กำไรสุทธิประจำปี	<u>๙๕,๔๑๗.๙๗</u>	<u>๑,๒๓๒,๙๔๙.๖๑</u>	<u>๖๕๕,๓๐๑.๓๔</u>
กำไรสะสมยกไป	<u>๕๐๔,๓๘๖.๗๔</u>	<u>๗๒๘,๕๖๒.๘๗</u>	<u>๑,๓๘๓,๘๖๔.๒๑</u>

งบกำไรสะสม

ศูนย์วิทยพัฒนา  
จุฬาลงกรณ์มหาวิทยาลัย

๓. กิจการรื้อห้อง เย็น

	<u>งบดุล</u>			
	๒๕๑๗	๒๕๑๘	๒๕๑๗	๒๕๑๘
<u>สินทรัพย์และลูกหนี้</u>				
โรงเก็บรถ	๓๓,๕๐๐.-		๒๓,๔๘๐.-	
<u>หัก ค่าเสื่อมราคาสะสม</u>	<u>๑๐,๐๒๐.-</u>	๒๓,๔๘๐.-	<u>๕,๘๗๐.-</u>	๑๗,๖๑๐.-
รถบรรทุก เครื่องเย็น และอุปกรณ์	๒๔,๗๙๕,๑๖๔.๖๒		๒๑,๒๘๔,๗๗๗.๕๘	
<u>หัก ค่าเสื่อมราคาสะสม</u>	<u>๓,๕๑๐,๓๘๗.๐๔</u>	๒๑,๒๘๔,๗๗๗.๕๘	<u>๒,๑๒๘,๔๗๗.๗๖</u>	๑๙,๑๕๖,๒๙๙.๘๒
ยานพาหนะรถยนต์	๒๖๕,๗๒๗.๘๔		๒๕๕,๒๗๓.๖๔	
<u>หัก ค่าเสื่อมราคาสะสม</u>	<u>๒๓,๕๕๕.๒๐</u>	๒๕๕,๒๗๓.๖๔	<u>๕๐,๘๕๕.๗๓</u>	๒๐๓,๔๑๘.๙๑
รถจักรยานยนต์	๑๗,๗๐๐.-		๑๓,๗๐๗.๖๖	
<u>หัก ค่าเสื่อมราคาสะสม</u>	<u>๓,๙๙๒.๓๔</u>	๑๓,๗๐๗.๖๖	<u>๒,๗๔๑.๕๓</u>	๑๐,๙๖๖.๑๓
เครื่องใช้สำนักงาน	๖๘,๐๘๐.-		๖๑,๙๐๕.๙๑	
<u>หัก ค่าเสื่อมราคาสะสม</u>	<u>๑๓,๕๕๓.๐๙</u>	๕๔,๖๒๖.๙๑	<u>๑๒,๓๘๑.๑๘</u>	๔๙,๕๒๔.๗๓
เครื่อง เรือนและของใช้ประจำบ้านพัก	๑๑,๒๓๖.-		๒๐,๓๗๗.๕๓	
<u>หัก ค่าเสื่อมราคาสะสม</u>	<u>๒,๐๙๘.๔๗</u>	๙,๑๓๗.๕๓	<u>๔,๐๗๕.๕๑</u>	๑๖,๓๐๒.๐๒
ค่าสิทธิในการเข้ากิจการห้อง เย็น		๒๘๔,๐๐๐.-		-
เงินวางประกันต่าง ๆ		-		-
เงินวางประกันโทรศัพท์		๑,๕๐๐.-		๖,๐๐๐.-
ค่าเบี้ยประกันภัยจ่ายล่วงหน้า		๕๘,๖๓๘.๗๔		
ลูกหนี้ต่าง ๆ - รายได้ค้างรับค่าขนส่ง	๘๘๔,๑๓๑.๙๐		๕๑๙,๖๒๔.๕๐	
<u>ลูกหนี้เงินยืมทตรง</u>	<u>๔,๓๐๗,๗๒๖.๘๐</u>	๕,๑๙๑,๘๕๘.๗๐	<u>๓,๖๑๒,๓๖๓.๙๒</u>	๔,๑๓๑,๙๘๘.๕๒

	๒๕๑๗		๒๕๑๘	
เงินสดในมือ	๔๘๔.๗๒		๓๑,๓๗๕.๗๖๐	
เงินฝากธนาคารทหารไทย	<u>๔๗,๒๘๓.๖๑</u>	๔๗,๗๖๘.๓๓๓	<u>๕,๖๗๕.๗๗</u>	๔๑,๐๕๑.๕๗
บัญชีกำไรและขาดทุน-ขาดทุนยกมาจากปีก่อน	๑,๔๑๕,๔๓๖.๕๖		๕,๑๔๗,๘๒๒.๙๔	
บวกขาดทุนสุทธิประจำปีนี้	<u>๓,๗๓๑,๘๘๖.๕๘</u>	<u>๕,๑๔๗,๘๒๒.๙๔</u>	<u>๕,๘๔๙,๖๓๕.๖๖</u>	<u>๑๐,๙๙๗,๕๕๘.๖๐</u>
		<u>๓๒,๓๕๙,๕๙๒.๐๕</u>		<u>๓๔,๖๓๐,๖๒๐.๑๐</u>

**ทุนและหนี้สิน**

ทุนจดทะเบียน				
จำนวน ๒,๐๐๐ หุ้น มูลค่าหุ้นละ				
๑,๐๐๐ บาท	<u>๒,๐๐๐,๐๐๐.-</u>		<u>๒,๐๐๐,๐๐๐.-</u>	
ทุนที่เรียกและชำระแล้ว				
จำนวน ๒,๐๐๐ หุ้น เรียกและชำระแล้ว				
เต็มมูลค่า		๒,๐๐๐,๐๐๐.-		๒,๐๐๐,๐๐๐.-
เจ้าหนี้ต่าง ๆ :- เจ้าหนี้เงินกู้	๒๗,๑๕๕,๘๖๓.๙๕		๓๒,๕๒๗,๕๕๐.๑๐	
เจ้าหนี้เงินยืมทรงจ่าย	๓,๐๙๗,๗๖๖.๐๘		-	
ค่าเช่าห้อง เย็นค้างจ่าย	-		๑๐๓,๐๗๐.-	
ตัวแลกเงินจ่าย	<u>๑๐๕,๗๖๒.-</u>	<u>๓๐,๓๕๙,๕๙๒.๐๓</u>	<u>๓๒,๖๓๐,๖๒๐.๑๐</u>	<u>๓๔,๖๓๐,๖๒๐.๑๐</u>
		<u>๓๒,๓๕๙,๕๙๒.๐๓</u>		<u>๓๔,๖๓๐,๖๒๐.๑๐</u>

ศูนย์วิทยุกระจายเสียง  
จุฬาลงกรณ์มหาวิทยาลัย

บัญชีทำการ

ค่าน้ำมัน เชื้อเพลิง และวัสดุต่าง ๆ  
 ค่าจ้างแรงงาน  
 ค่าใช้จ่ายอื่น ๆ  
 ค่าเสื่อมราคา

๒๕๑๗  
 ๑๐,๒๙๔,๕๗๕.๒๗  
 ๑,๗๒๗,๙๓๓.๖๑  
 ๓๓๕,๔๗๖.๕๙  
๒,๑๔๗,๙๘๘.๓๕  
๑๔,๕๑๐,๙๗๔.๑๑

๒๕๑๘  
 ๗,๗๑๘,๐๘๐.-  
 ๑,๒๗๐,๓๑๘.๑  
 ๔๔๑,๔๑๙.๑๗  
๒,๑๓๔,๓๕๗.๒๖  
๑๑,๕๖๔,๑๖๕.๗๘

รายได้ค่าขนส่ง

๑๓,๖๐๒,๗๘๕.๒๐

๙,๔๖๒,๐๙๕.๑๐

หัก ส่วนลด

๔๘,๔๕๒.-

๑๓,๕๕๔,๓๓๓.๒๐

๑๓,๕๘๐.-

๙,๔๑๓,๕๙๕.๑๐

ขาดทุนขั้นต้นยกไปบัญชีกำไรและขาดทุน

๙๕๖,๖๔๐.๙๑

๒,๑๑๕,๖๕๐.๖๘

๑๔,๕๑๐,๙๗๔.๑๑

๑๑,๕๖๔,๑๖๕.๗๘

ศูนย์วิทยทรัพยากร  
 จุฬาลงกรณ์มหาวิทยาลัย

บัญชีกำไรและขาดทุน

	๒๕๑๗	๒๕๑๘		๒๕๑๗	๒๕๑๘
ขาดทุนขั้นต้นยกมาจากบัญชีทำการ	๔๕๖,๖๔๐.๕๑	๒,๑๑๕,๖๕๐.๖๘	รายได้ เบ็ดเตล็ดและค่าโฆษณา	๖๔๒,๘๘๒.๑๗	๖๒๔,๐๐๐.-
ค่าใช้จ่ายเกี่ยวกับพนักงาน	๑,๒๐๖,๐๗๙.๑๒	๑,๑๑๗,๒๗๓.๐๓	ค่าดอกเบี้ย	๖๕,๐๓๕.๒๗	๑๔๓,๓๗๙.-
ค่าใช้จ่ายดำเนินงานต่าง ๆ	๒,๒๔๔,๙๗๕.๗๒	๓,๑๔๑,๗๗๕.-	ค่าขายยางเก่าและเศษของ	-	๑๑๑,๗๓๗.-
ค่าเสื่อมราคาและการจำหน่ายบัญชี	๓๒,๑๐๗.๑๗	๓๕๔,๐๕๒.๕๕	ขาดทุนสุทธิประจำงวดปีนี้	๓,๗๓๑,๘๘๖.๕๘	๕,๘๔๙,๖๓๕.๖๕
	<u>๕,๙๓๙,๘๐๒.๙๒</u>	<u>๖,๗๒๘,๗๕๑.๖๖</u>		<u>๕,๙๓๑,๘๘๖.๕๘</u>	<u>๖,๗๒๘,๗๕๑.๖๕</u>

ศูนย์วิทยทรัพยากร  
จุฬาลงกรณ์มหาวิทยาลัย

งบดุล

๒๕๑๙

๒๕๒๐

สินทรัพย์

สินทรัพย์หมุนเวียน

เงินสดและเงินฝากธนาคาร

๑๐๘,๔๗๑.๘๔

๗๐,๐๒๖.๑๒

ลูกหนี้การค้าและตัวเงินรับ

๑,๖๗๑,๔๐๓.๕๐

๑,๓๙๒,๗๑๔.๕๐

เงินให้กู้ยืมแก่บริษัทในเครือและบริษัทร่วม

๒,๑๔๖,๘๖๔.๐๘

๒,๐๙๓,๘๓๕.๐๘

สินทรัพย์หมุนเวียนอื่น

๑๒,๕๐๐.-

๘,๕๐๐.-

รวมสินทรัพย์หมุนเวียนอื่น

๓,๙๓๙,๒๓๙.๔๒

๓,๕๖๔,๐๗๕.๗๐

ลูกหนี้และเงินให้กู้ยืมแก่กรรมการและลูกจ้าง

๑,๖๑๑,๘๐๐.๙๘

๒,๔๕๗,๐๙๘.๖๐

ที่ดิน อาคารและอุปกรณ์

๑๗,๔๕๑,๙๐๑.๓๒

๑๕,๗๗๑,๑๖๐.๗๐

รวมสินทรัพย์

๒๓,๐๐๒,๙๙๑.๗๒

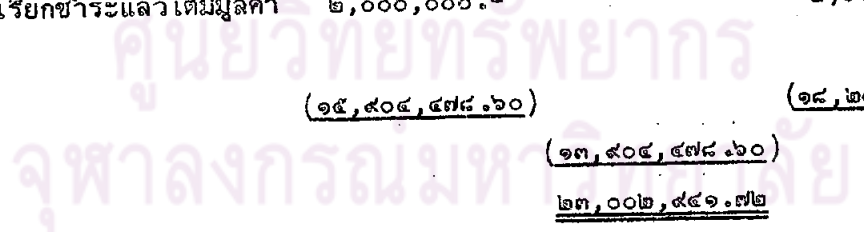
๒๑,๗๘๓,๓๓๕.-

ศูนย์วิทยทรัพยากร  
จุฬาลงกรณ์มหาวิทยาลัย

หนี้สินและส่วนของผู้ถือหุ้น

หนี้สินหมุนเวียน

เงินเบิกเกินบัญชีและเงินกู้ยืมจากธนาคาร	๙,๓๐๔,๓๔๖.๒๕	๙,๓๐๔,๓๔๖.๒๕	
ส่วนของหนี้ระยะยาวที่ถึงกำหนดชำระภายในหนึ่งปี	-	๑๕,๐๘๔,๗๕๒.๓๘	
เงินกู้ยืมจากบริษัทในเครือและบริษัทร่วม	๒,๙๕๕,๕๑๒.๒๙	๒,๕๗๗,๑๖๙.๗๓	
คอกเบี้ยค้างจ่าย	-	๕,๓๖๔,๕๑๗.๓๕	
หนี้สินหมุนเวียนอื่น	<u>๔,๐๒๒,๗๕๑.๕๔</u>	<u>๓๑๘,๘๕๐.๐๙</u>	
รวมหนี้สินหมุนเวียน	๑๖,๒๘๒,๖๑๐.๐๘	๓๒,๖๔๙,๖๓๕.๗๙	
เจ้าหนี้และเงินกู้ยืมจากกรรมการและลูกจ้าง	๔,๖๐๑,๕๖๗.๘๖	๔,๖๐๔,๐๖๗.๘๖	
เงินกู้ยืมระยะยาว	-	๒๐๗,๗๕๔.-	
หนี้สินอื่น	<u>๑๖,๐๒๓,๒๕๒.๓๘</u>	<u>๕๓๘,๕๐๐.-</u>	
รวมหนี้สิน	๓๖,๙๐๗,๔๓๐.๓๒	๓๗,๙๘๙,๙๕๗.๖๕	
ส่วนของผู้ถือหุ้น			
ทุนเรือนหุ้น			
ทุนจดทะเบียน			
หุ้นสามัญ ๒,๐๐๐ หุ้น มูลค่าหุ้นละ ๑,๐๐๐ บาท	<u>๒,๐๐๐,๐๐๐.-</u>	<u>๒,๐๐๐,๐๐๐.-</u>	
หุ้นที่ออกและเรียกชำระแล้ว			
จำนวน ๒,๐๐๐ หุ้น เรียกชำระแล้วเต็มมูลค่า	๒,๐๐๐,๐๐๐.-	๒,๐๐๐,๐๐๐.-	
กำไรสะสม			
ยังไม่ได้จัดสรร	(๑๕,๙๐๔,๔๗๘.๖๐)	(๑๘,๒๐๖,๖๒๒.๖๕)	
รวมส่วนของผู้ถือหุ้น	<u>(๑๓,๙๐๔,๔๗๘.๖๐)</u>	<u>(๑๖,๒๐๖,๖๒๒.๖๕)</u>	
รวมหนี้สินและส่วนของผู้ถือหุ้น	<u>๒๓,๐๐๒,๙๕๑.๗๒</u>	<u>๒๑,๗๘๓,๓๓๕.-</u>	





บัญชีกำไรขาดทุน

	๒๕๑๙	๒๕๒๐
รายได้		
รายได้จากการขาย	๗,๓๗๙,๙๓๓.-	๑๐,๑๕๒,๙๘๖.-
รายได้อื่น	<u>๒๕๑,๙๓๓.๖๑</u>	<u>๒๗๓,๐๐๐.-</u>
รวมรายได้	๗,๖๓๑,๘๖๖.๖๑	๑๐,๔๒๕,๙๘๖.-
ค่าใช้จ่าย		
ต้นทุนขาย	๖,๖๕๙,๖๙๖.๑๙	๗,๘๐๐,๘๗๐.๕๒
ค่าใช้จ่ายในการขายและการบริหาร	๑,๖๗๘,๓๒๑.๐๓	๒,๙๒๙,๔๑๑.๑๒
ดอกเบี้ยจ่าย	<u>๔,๒๐๐,๘๖๙.๓๙</u>	<u>๑,๙๘๗,๘๔๘.๕๑</u>
รวมค่าใช้จ่าย	๑๒,๕๓๘,๘๘๖.๖๑	๑๒,๗๑๗,๑๓๐.๐๕
ขาดทุนก่อนรายการพิเศษ	<u>๔,๙๐๗,๐๒๐.-</u>	<u>๒,๓๐๒,๑๔๔.๐๕</u>
ขาดทุนสุทธิ	<u>๔,๙๐๗,๐๒๐.-</u>	<u>๒,๓๐๒,๑๔๔.๐๕</u>
	<u>งบกำไรสะสม</u>	
ขาดทุนสะสมยกมาจากปีก่อน	๑๐,๙๙๗,๔๕๘.๖๐	๑๕,๙๐๔,๔๗๘.๖๐
ขาดทุนสุทธิปีนี้	<u>๔,๙๐๗,๐๒๐.-</u>	<u>๒,๓๐๒,๑๔๔.๐๕</u>
ขาดทุนสะสมยกไป	<u>๑๕,๙๐๔,๔๗๘.๖๐</u>	<u>๑๘,๒๐๖,๖๒๒.๖๕</u>

ศูนย์วิทยพัฒนา  
จุฬาลงกรณ์มหาวิทยาลัย

ประวัติ

นางสาวอำพรรณ กอนอ้อม เกิดวันที่ ๑ กันยายน ๒๕๙๖ สำเร็จการศึกษา  
ได้รับปริญญาเศรษฐศาสตรบัณฑิต (เกียรตินิยมอันดับสอง) สาขาการเงินการธนาคาร  
คณะวิชาเศรษฐศาสตร์ วิทยาลัยการค้า ปีการศึกษา ๒๕๑๘ ปัจจุบันเป็นอาจารย์ประจำ  
คณะวิชาเศรษฐศาสตร์ วิทยาลัยการค้า



ศูนย์วิทยพัชร์พยากร  
จุฬาลงกรณ์มหาวิทยาลัย