

ค่าใช้จ่ายรายหัวของนักศึกษามหาวิทยาลัยขอนแก่นปีการศึกษา 2517



นางสาวนิตยา กรุดสมย์

003589

ศูนย์วิทยทรัพยากร

วิทยานิพนธ์นี้เป็นส่วนหนึ่งของการศึกษาตามหลักสูตรปริญญาครุศาสตรมหาบัณฑิต

แผนกวิชาวิจัยการศึกษา


บัณฑิตวิทยาลัย จุฬาลงกรณ์มหาวิทยาลัย

พ.ศ. 2518

I1596A863

EXPENDITURES PER CAPITA OF KHON KAEN UNIVERSITY STUDENTS

IN THE ACADEMIC YEAR 1974



Miss Nittaya Krudsamai

ศูนย์วิทยทรัพยากร
จุฬาลงกรณ์มหาวิทยาลัย

A Thesis Submitted in Partial Fulfillment of the Requirements

for the Degree of Master of Education

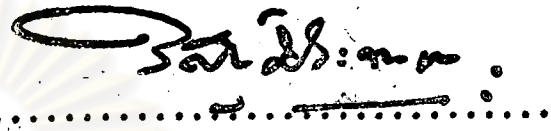
Department of Educational Research

Graduate School


Chulalongkorn University

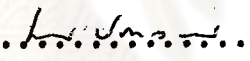
1975

บัณฑิตวิทยาลัย จุฬาลงกรณ์มหาวิทยาลัย อนุมัติให้บัณฑิตวิทยาลัยนี้เป็นส่วนหนึ่ง
ของการศึกษาตามหลักสูตรปริญญาวิทยาศาสตรบัณฑิต



คณบดีบัณฑิตวิทยาลัย

คณะกรรมการตรวจวิทยานิพนธ์  ประธานกรรมการ

.....  กรรมการ

.....  กรรมการ

อาจารย์ผู้ควบคุมการวิจัย ศาสตราจารย์เกทอง ปภาวสิทธิ์

ศูนย์วิทยุทรัพยากร
จุฬาลงกรณ์มหาวิทยาลัย

ลิขสิทธิ์ของบัณฑิตวิทยาลัย

จุฬาลงกรณ์มหาวิทยาลัย

หัวข้อวิทยานิพนธ์ ค่าใช้จ่ายรายหัวของนักศึกษามหาวิทยาลัยขอนแก่นปีการศึกษา 2517

ชื่อ นางสาวนิตยา กรุดสมัย แผนกวิชาวิจัยการศึกษา

ปีการศึกษา 2517

บทคัดย่อ



การวิจัยนี้มุ่งหมายที่จะวิเคราะห์ค่าใช้จ่ายรายหัวของนักศึกษามหาวิทยาลัยขอนแก่น ปีการศึกษา 2517 โดยข้อมูลเกี่ยวกับการใช้จ่ายเงินทุกคณะ เฉพาะปีงบประมาณ 2517 จำนวนนักศึกษา จำนวนวิชาที่แต่ละคณะเปิดสอน จำนวนหน่วยกิตของแต่ละวิชา และจำนวนนักศึกษาที่ลงทะเบียนเรียนวิชาแต่ละวิชา แล้วนำข้อมูลมาวิเคราะห์หาค่าใช้จ่ายรายหัวของนักศึกษาตามประเภทของงบประมาณการใช้จ่าย และคิดปริมาณงานสอนของทุกคณะออกเป็นหน่วยกิตนักศึกษา (Student Credit Hours) เพื่อใช้เป็นกรณี หาค่าใช้จ่ายรายหัวของนักศึกษาตามแผนงานผลิตภัณฑ์ แล้วเปรียบเทียบค่าใช้จ่ายรายหัวของแต่ละคณะ โดยการทดสอบหาค่าซี โดยถือระดับความมีนัยสำคัญ .05 เป็นเกณฑ์

ผลการวิจัยสรุปได้ว่า

1. ค่าใช้จ่ายรายหัว นักศึกษาคิดเฉลี่ยทั้งมหาวิทยาลัยต่อปีเป็นเงินคนละ 53,387.62 บาท ซึ่งแยกเป็นค่าใช้จ่ายรายหัวจากค่าใช้จ่ายดำเนินการ 17,313.00 บาท และเป็นค่าใช้จ่ายรายหัวจากค่าใช้จ่ายลงทุน 36,074.62 บาท แต่ถ้าวัดแยกเป็นคณะแต่ละคณะ ค่าใช้จ่ายรายหัวนักศึกษาคิดเฉลี่ยทั้งปีจะเป็นจำนวนเงินดังนี้คือ คณะแพทยศาสตร์ 179,878.46 บาท คณะวิทยาศาสตร์-อักษรศาสตร์ 33,578.06 บาท คณะวิศวกรรมศาสตร์ 29,801.40 บาท คณะเกษตรศาสตร์ 29,016.36 บาท คณะพยาบาลศาสตร์ 26,382.89 บาท และคณะศึกษาศาสตร์ 21,668.50 บาท ค่าใช้จ่ายรายหัวของคณะแพทยศาสตร์ สูงกว่าทุกคณะ และค่าเฉลี่ยปานกลางอย่างมีนัยสำคัญที่ระดับ .01 คณะศึกษาศาสตร์ต่ำกว่าค่าเฉลี่ยปานกลาง อย่างมีนัยสำคัญ ที่ระดับ .05 -

ค่าใช้จ่ายรายหัวนักศึกษาทั้งปีของแต่ละคณะ เฉพาะจากค่าใช้จ่ายดำเนินการเป็นจำนวนเงินดังนี้คือ คณะแพทยศาสตร์ 23,916.77 บาท คณะเกษตรศาสตร์ 20,343.82 บาท คณะวิศวกรรมศาสตร์ 17,822.15 บาท คณะพยาบาลศาสตร์ 17,444.75 บาท คณะศึกษาศาสตร์ 12,474.73 บาท และคณะวิทยาศาสตร์-อักษรศาสตร์ 11,875.81 บาท ซึ่งของคณะแพทยศาสตร์สูงกว่าของคณะศึกษาศาสตร์ และคณะวิทยาศาสตร์-อักษรศาสตร์อย่างมีนัยสำคัญที่ระดับ .05

ค่าใช้จ่ายรายหัวนักศึกษาทั้งปี จากค่าใช้จ่ายลงทุนของแต่ละคณะเป็นจำนวนเงินดังนี้คือ คณะแพทยศาสตร์ 155,961.69 บาท คณะวิทยาศาสตร์-อักษรศาสตร์ 21,702.25 บาท คณะวิศวกรรมศาสตร์ 11,979.24 บาท คณะศึกษาศาสตร์ 9,193.85 บาท คณะวิศวกรรมศาสตร์ 8,938.14 บาท และคณะเกษตรศาสตร์ 8,672.54 บาท ซึ่งของคณะแพทยศาสตร์สูงกว่าของทุกคณะ และของค่าเฉลี่ยปานกลางอย่างมีนัยสำคัญที่ระดับ .01 ค่าใช้จ่ายของคณะวิศวกรรมศาสตร์ คณะศึกษาศาสตร์ คณะพยาบาลศาสตร์ และคณะเกษตรศาสตร์ ต่ำกว่าค่าเฉลี่ยปานกลางอย่างมีนัยสำคัญที่ระดับ .05 .01 .01 และ .01 ตามลำดับ

2. ค่าใช้จ่ายในการผลิตบัณฑิตตามหลักสูตรของมหาวิทยาลัยขอนแก่น คิดเฉลี่ยทุกคณะเป็นเงินคนละ 273,309.98 บาท ซึ่งแยกเป็นค่าใช้จ่ายดำเนินการ 77,224.28 บาท และค่าใช้จ่ายลงทุน 196,285.70 บาท แยกคิดเฉลี่ยแยกเป็นคณะแต่ละคณะ ค่าใช้จ่ายในการผลิตบัณฑิตตามหลักสูตรจะเป็นจำนวนเงินดังนี้คือ คณะแพทยศาสตร์ 1,079,270.74 บาท คณะวิทยาศาสตร์-อักษรศาสตร์ 134,312.24 บาท คณะวิศวกรรมศาสตร์ 119,205.60 บาท คณะเกษตรศาสตร์ 116,065.44 บาท คณะพยาบาลศาสตร์ 105,531.55 บาท และคณะศึกษาศาสตร์ 86,674.35 บาท

แต่ถ้าแยกค่าใช้จ่ายดำเนินการในการผลิตบัณฑิตตามหลักสูตรของแต่ละคณะออกมาเป็นจำนวนเงินดังนี้คือ คณะแพทยศาสตร์ 143,500.61 บาท คณะเกษตรศาสตร์ 81,375.27 บาท คณะวิศวกรรมศาสตร์ 71,208.62 บาท คณะพยาบาลศาสตร์ 69,779.00 บาท คณะศึกษาศาสตร์ 49,898.94 บาท และคณะวิทยาศาสตร์-อักษรศาสตร์ 47,503.24 บาท

ส่วนค่าใช้จ่ายลงทุนในการผลิตบัณฑิตตามหลักสูตรของแต่ละคณะนั้น เป็นจำนวนเงิน ดังนี้ คณะแพทยศาสตร์ 935,770.13 บาท คณะวิทยาศาสตร์-อักษรศาสตร์ 86,809.00 บาท คณะวิศวกรรมศาสตร์ 47,916.98 บาท คณะศึกษาศาสตร์ 56,775.42 บาท คณะพยาบาลศาสตร์ 35,752.55 บาท และคณะเกษตรศาสตร์ 34,690.16 บาท

3. ปริมาณงานสอนของแต่ละคณะคิดตามจำนวนหน่วยกิตนักศึกษา เป็นจำนวนดังนี้ คือ คณะวิทยาศาสตร์-อักษรศาสตร์ 30,252 หน่วยกิตนักศึกษา คณะวิศวกรรมศาสตร์ 15,902 หน่วยกิตนักศึกษา คณะเกษตรศาสตร์ 11,104 หน่วยกิตนักศึกษา คณะศึกษาศาสตร์ 11,092 หน่วยกิตนักศึกษา คณะพยาบาลศาสตร์ 5,867 หน่วยกิตนักศึกษา และคณะแพทยศาสตร์ 1,464 หน่วยกิตนักศึกษา ซึ่งแสดงว่าปริมาณงานสอนของคณะวิทยาศาสตร์-อักษรศาสตร์สูงกว่าของคณะอื่น ๆ ทุกคณะ และสูงกว่าค่าเฉลี่ยปานกลางอย่างมีนัยสำคัญที่ระดับ .01 ปริมาณงานสอนของคณะวิศวกรรมศาสตร์สูงกว่าของคณะพยาบาลศาสตร์ และคณะแพทยศาสตร์อย่างมีนัยสำคัญที่ระดับ .01 คณะเกษตรศาสตร์และคณะศึกษาศาสตร์สูงกว่าคณะแพทยศาสตร์อย่างมีนัยสำคัญที่ระดับ .01 คณะแพทยศาสตร์มีปริมาณงานสอนต่ำกว่าค่าเฉลี่ยปานกลางอย่างมีนัยสำคัญที่ระดับ .01

จากการวิจัยนี้แสดงให้เห็นว่าในการจัดสรรงบประมาณให้กับแต่ละคณะนั้น ควรคำนึงถึงปริมาณงานสอนตามหน่วยกิตนักศึกษา

ศูนย์วิทยทรัพยากร
จุฬาลงกรณ์มหาวิทยาลัย

Thesis Title Expenditures per Capita of Khon Kaen University
 Students in the Academic Year 1974.

Name Miss Nittaya Krudsamai
 Department of Educational Research

Academic Year 1974

ABSTRACT

The purpose of this study was to analyse the per capita expenditures of Khon Kaen University students in the academic year 1974.

The data studied included the 1974 Annual Budget which was obtained from the accounts of the office of the treasurer of the University, the student enrollment, the number of courses offered in each faculty, the number of credits per course and the number of students enrolled per course. The data on enrollment and courses were obtained from the registrar office of each faculty.

The Annual Budget was analysed according to the various categories of allocation. Projections of graduate out-put operating cost per capita were based on an analysis of the faculty teaching load in relation to the number of student credit hour. This was then used as an index for finding the actual expenditure for teaching students in each faculty. The difference between each faculty expenditure per capita and the normal expectancy of the whole expenditures were tested by means of Z-Tests at the .05 level or beyond.

The finding of this study showed that

1. The annual average total expenditure per capita of Khon Kaen University students is 53,383.62 bahts, including the operating cost per capita, 17,313.00 bahts and the capital cost per capita, 36,074.62 bahts.

The annual average total expenditure per capita of each faculty is as follows: Faculty of Medical Science, 179,878.46 bahts; Faculty of Science-Arts, 33,578.06 bahts; Faculty of Engineering, 29,801.40 bahts; Faculty of Agriculture, 29,016.36 bahts; Faculty of Nursing, 26,382.82 Bahts and Faculty of Education, 21,668.59 bahts. The annual average total expenditure per capita of the Faculty of Medical Science is both significantly higher than that of other individual faculty and that of the normal expectancy ($p < .01$). The annual average total expenditure of the Faculty of Education is significantly lower than that of the normal expectancy ($p < .05$).

The annual operating cost per capita of each faculty is as follows: Faculty of Medical Science, 23,916.77 bahts; Faculty of Agriculture, 20,343.82 bahts; Faculty of Engineering, 17,822.15 bahts; Faculty of Nursing, 17,444.75 bahts; Faculty of Education, 12,474.73 bahts and Faculty of Science-Arts, 11,875.81 bahts. The annual operating cost per capita for the Faculty of Medical Science is significantly higher than that of the Faculty of Education and that of the Faculty of Science-Arts ($p < .05$)

The annual capital cost per capita of each faculty is as follows; Faculty of Medical Science, 155,961.69 bahts; Faculty of

Science-Arts, 21,702.25 bahts; Faculty of Engineering, 11,929.24 bahts; Faculty of Education, 9,193.85 bahts; Faculty of Nursing, 8,938.14 bahts and Faculty of Agriculture, 8,672.54 bahts. The annual capital cost per capita of the Faculty of Medical Science is significantly higher than those of the other faculties and that of the normal expectancy ($p < .01$). The Faculty of Engineering, the Faculty of Education, the Faculty of Nursing and the Faculty of Agriculture are significantly lower than that of the normal expectancy ($p < .05$, $p < .01$, $p < .01$ and $p < .01$) respectively.

2. The annual average total expenditure for graduate output of Khon Kaen University per capita is 273,309.98 bahts, including the operating cost, 77,224.28 bahts and the capital cost, 196,285.70 bahts.

Such expenditure as calculated for individual faculty is as follows: Faculty of Medical Science, 1,079,270.74 bahts; Faculty of Science-Arts, 134,312.24 bahts; Faculty of Engineering, 119,205.60 bahts; Faculty of Agriculture 116,065.44 bahts; Faculty of Nursing, 105,531.55 bahts and Faculty of Education, 86,674.35 bahts.

The operating cost for graduate output of each faculty is as follows: Faculty of Medical Science, 143,500.61 bahts; Faculty of Agriculture, 81,375.27 bahts; Faculty of Engineering, 71,208.67 bahts; Faculty of Nursing, 69,779.00 bahts; Faculty of Education, 49,898.94 bahts and Faculty of Science-Arts, 47,503.24 bahts.

The capital cost for graduate output of each faculty is as follows: Faculty of Medical Science, 935,770.13 bahts; Faculty of

Science-Arts, 86,809.00 bahts; Faculty of Engineering, 47,916.98 bahts; Faculty of Education, 56,775.42 bahts; Faculty of Nursing, 35,752.55 bahts; and Faculty of Agriculture, 34,690.16 bahts.

3. The Teaching load according to student-credit hours of each faculty is as follows: Faculty of Science-Arts, 30,252 student-credit-hours; Faculty of Engineering, 15,902 student-credit-hours, Faculty of Agriculture, 11,104 student-credit-hours, Faculty of Education, 11,092 student-credit-hours; Faculty of Nursing, 5,867 student-credit-hours and Faculty of Medical Science, 1464 student-credit-hours. The teaching load of the Faculty of Science-Arts is significantly higher than those of the other faculties and that of the normal expectancy ($p < .01$). The teaching load of the Faculty of Engineering is significantly higher than that of the Faculty of Nursing and that of the Faculty of Medical Science ($p < .01$). The teaching load of the Faculty of Agriculture and the Faculty of Education are significantly higher than that of the Faculty of Medical Science ($p < .01$). The teaching load of the Faculty of Medical Science is significantly lower than that of the normal expectancy ($p < .01$)

This research indicated that the university budget should be allocated in accordance with the student-credit-hour teaching load of each faculty.



กิตติกรรมประกาศ

วิทยานิพนธ์ฉบับนี้สำเร็จได้ด้วยดี เนื่องจากผู้วิจัยได้รับการแนะนำเบื้องต้นในการ
ทำการวิจัยจากท่าน ศาสตราจารย์ ดร.ประจักษ์ อ้าวอ้าว และได้รับคำแนะนำ รวมทั้ง
ความช่วยเหลือ ความเอาใจใส่ในการตรวจ แก้ไข ปรับปรุงข้อบกพร่องทุกอย่างเป็นอย่างดี
ที่ยังจากท่าน ศาสตราจารย์ เกทลง ปภาวดีหิษ ผู้วิจัยรู้สึกซาบซึ้งในความกรุณาของท่านทั้ง
สองเป็นอย่างยิ่ง จึงขอกราบขอบพระคุณไว้ ณ โอกาสนี้ด้วย

ผู้วิจัยขอขอบคุณ อาจารย์สุชาติ ศันชนะเกษา และ อาจารย์ชนิกา ศิลปอนันต์
แห่งหน่วยวิจัยสถาบันฝ่ายวางแผนและพัฒนา จุฬาลงกรณ์มหาวิทยาลัย ที่ได้กรุณาเสนอแนะ
หัวข้อวิทยานิพนธ์ ตลอดจนให้คำปรึกษาแนะนำเป็นอย่างดี

นอกจากนี้ ผู้วิจัยขอขอบพระคุณท่านคณบดี อาจารย์แผนกทะเบียนนักศึกษาทุกคณะใน
มหาวิทยาลัยขอนแก่น อาจารย์ฝ่ายการเงิน แผนกคลัง สำนักงานอธิการบดี ที่กรุณาให้ความ
ร่วมมือและอำนวยความสะดวกในการเก็บรวบรวมข้อมูลเป็นอย่างดี

นิตยา กรุคสมัย

ศูนย์วิทยทรัพยากร
จุฬาลงกรณ์มหาวิทยาลัย

สารบัญ

๑
หน้า
๗
๑
๗
๑

บทคัดย่อภาษาไทย	๗
บทคัดย่อภาษาอังกฤษ	๑
กิตติกรรมประกาศ	๗
รายการตารางประกอบ	๑



บทที่

1	บทนำ	1
	ความเป็นมาและ ความสำคัญของปัญหา	1
	วัตถุประสงค์ของการวิจัย	4
	สมมติฐานของการวิจัย	4
	ขอบเขตของการวิจัย	5
	ขอทดลอง เบื้องต้น	5
	ความไม่สมบูรณ์ของการวิจัย	6
	คำจำกัดความที่ใช้ในการวิจัย	6
2	วรรณคดีและการวิจัยอันที่เกี่ยวข้อง	8-17
3	วิธีดำเนินงานการวิจัย	18
	การเก็บรวบรวมข้อมูล	18
	การวิเคราะห์ข้อมูล	18
4	ผลการวิเคราะห์ข้อมูล	22
	ค่าใช้จ่ายรายหัวของนักศึกษาจากค่าใช้จ่ายดำเนินการ	22
	ค่าใช้จ่ายรายหัวของนักศึกษาจากค่าใช้จ่ายลงทุน	35
	ค่าใช้จ่ายรายหัวของนักศึกษาต่อปีของแต่ละ คณะ	39
	ค่าใช้จ่ายในการผลิตบัณฑิตของแต่ละ คณะ	41

บท

5	สรุปผลการวิจัยและขอเสนอแนะ.....	47
	สิ่งที่ค้นพบ.....	47
	การอภิปรายผล.....	50
	ขอเสนอแนะ.....	51
	บรรณานุกรม	52
	ภาคผนวก	55
	ประวัติการศึกษา	70

ศูนย์วิทยทรัพยากร
จุฬาลงกรณ์มหาวิทยาลัย

ตารางที่		หน้า
1	จำนวนนักศึกษาจำแนกตามชั้นและ คณะปีการศึกษา 2517.....	22
2	ค่าใช้จ่ายดำเนินการของแต่ละคณะปีงบประมาณ 2517 จำแนกตามประเภทการเงิน.....	23
3	ปริมาณงานสอนตามหน่วยกิตนักศึกษา ของ คณะต่าง ๆ ปีการศึกษา...	25
4	เปรียบเทียบปริมาณงานสอนของแต่ละคณะและกับค่าเฉลี่ยปานกลาง..	27
5	ปริมาณงานสอนตามหน่วยกิตนักศึกษาที่แต่ละคณะได้รับ.....	28
6	ค่าใช้จ่ายดำเนินการ คอหน่วยกิตนักศึกษา.....	29
7	ค่าใช้จ่ายในการบริการการสอนให้แก่นักศึกษาในคณะ.....	30
8	ค่าใช้จ่ายเกี่ยวกับบริการการสอนที่ได้จากคณะอื่น.....	31
9	ค่าใช้จ่ายสำหรับบริการการสอนที่ให้แก่คณะอื่น.....	32
10	ค่าใช้จ่ายเพื่อการศึกษาของนักศึกษาแต่ละ คณะ.....	33
11	ค่าใช้จ่ายรายหัวของนักศึกษาจากค่าใช้จ่ายดำเนินการตามแผนงาน ผลิตบัณฑิต.....	34
12	ค่าใช้จ่ายรายหัวของนักศึกษาจากค่าใช้จ่ายดำเนินการตามแผนงาน บริหารทั่วไป.....	35
13	ค่าใช้จ่ายลงทุนของแต่ละคณะปีงบประมาณ 2517 จำแนกตามประ เภทของเงินของเงินงบประมาณ.....	36
14	ค่าใช้จ่ายรายหัวของนักศึกษาจากค่าใช้จ่ายลงทุนตามแผนงานผลิตบัณฑิต	37
15	ค่าใช้จ่ายรายหัวของนักศึกษาจากค่าใช้จ่ายลงทุนตามแผนงานผลิตบัณฑิต และแผนงานบริหารทั่วไป.....	38
16	ค่าใช้จ่ายรายหัวนักศึกษาระจำปีงบประมาณ 2517 จำแนกตามคณะและ ประเภทของเงินงบประมาณ.....	39
17	ค่าใช้จ่ายรายหัวของนักศึกษาของนักศึกษาของแต่ละคณะคิดเป็นร้อยละ..	41
18	เปรียบเทียบการยอดของค่าใช้จ่ายรายหัวของนักศึกษาแต่ละ คณะและกับ ค่าเฉลี่ยปานกลาง.....	42

19	เปรียบเทียบการยอดของค่าใช้จ่ายรายหัวจากค่าใช่จ่ายดำเนินการแต่ละคณะและกับค่าเฉลี่ยปานกลาง.....	43
20	เปรียบเทียบการยอดของค่าใช่จ่ายรายหัวจากค่าใช่จ่ายลงทุนและกับค่าเฉลี่ยปานกลาง.....	44
21	ค่าใช่จ่ายในการผลิตบัณฑิตจำแนกตามคณะและประเภทของเงินงบประมาณ.....	45
22	ค่าใช่จ่ายของมหาวิทยาลัยขอนแก่นประจำปีงบประมาณ 2517 จำแนกตามประเภทของเงิน.....	58
23	สรุปปริมาณงานสอนของทุกคณะตามจำนวนหน่วยกิตนักศึกษา.....	61
24	ปริมาณงานสอนและค่าใช่จ่ายที่คณะวิทยาศาสตร์-อักษรศาสตร์ให้บริการแก่คณะตนเองและคณะอื่น.....	62
25	ปริมาณงานสอนและค่าใช่จ่ายที่คณะเกษตรศาสตร์ให้บริการแก่คณะตนเองและคณะอื่น.....	62
26	ปริมาณงานสอนและค่าใช่จ่ายที่คณะวิศวกรรมศาสตร์ให้บริการแก่คณะตนเองและคณะอื่น.....	63
27	ปริมาณงานสอนและค่าใช่จ่ายที่คณะศึกษาศาสตร์ให้บริการแก่คณะตนเองและคณะอื่น.....	63
28	ปริมาณงานสอนและค่าใช่จ่ายที่คณะพยาบาลศาสตร์ให้บริการแก่คณะตนเองและคณะอื่น.....	64
29	ปริมาณงานสอนและค่าใช่จ่ายที่คณะแพทยศาสตร์ให้บริการแก่คณะตนเองและคณะอื่น.....	64
30	ปริมาณงานสอนและค่าใช่จ่ายที่คณะวิทยาศาสตร์-อักษรศาสตร์รับบริการการสอนจากคณะตนเองและคณะอื่น.....	65
31	ปริมาณงานสอนและค่าใช่จ่ายที่คณะแพทยศาสตร์รับบริการการสอนจากคณะตนเองและคณะอื่น.....	65

32 ปริมาณงานสอนและค่าจ้างที่คณะเกษตรศาสตร์รับบริการการสอน จากคณะตนเองและคณะอื่น.....	66
33 รับบริการการสอนจากคณะตนเองและคณะวิศวกรรมศาสตร์ รับบริการ การสอนจากคณะตนเองและคณะอื่น.....	66
34 ปริมาณงานสอนและค่าจ้างที่คณะศึกษาศาสตร์รับบริการการสอนจาก คณะตนเองและคณะอื่น.....	67
35 ปริมาณงานสอนและค่าจ้างที่คณะพยาบาลศาสตร์รับบริการการสอน จากคณะตนเองและคณะอื่น.....	67
36 ค่าจ้างรายหัวของนักศึกษาจากค่าจ้างดำเนินการ จำแนกตามคณะ เป็นหัวหาร.....	68