

เอกสารอ้างอิง



ภาษาไทย

- ภาวิณี คณาสวัสดิ์. 2531. การตรึงเอนไซม์และเซลล์. ภาควิชาชีวเคมี คณะวิทยาศาสตร์ มหาวิทยาลัยเชียงใหม่
- วัลยา เตชชัยกุล. 2534. การผลิตและศึกษาสมบัติของเอนไซม์ไซโคลเดกซ์ทริน กลูคาโนทรานสเฟอเรสจาก *Bacillus* spp. วิทยานิพนธ์ปริญญาโทบัณฑิต จุฬาลงกรณ์มหาวิทยาลัย.
- สุรศักดิ์ ศิริพรอดุลศิลป์. 2536. การโคลนยีนไซโคลเดกซ์ทริน กลูคาโนทรานสเฟอเรสจาก *Bacillus* A11 ใน *Escherichia Coli* วิทยานิพนธ์ปริญญาโทบัณฑิต จุฬาลงกรณ์มหาวิทยาลัย.
- อุไรวรรณ รัชธร. 2536. การผลิตเอนไซม์ไซโคลเดกซ์ทรินไกลโคซิลทรานสเฟอเรสในถังหมัก และการตรึงเอนไซม์บน DEAE เซลลูโลส. วิทยานิพนธ์ปริญญาโทบัณฑิต จุฬาลงกรณ์มหาวิทยาลัย.

ภาษาต่างประเทศ

- Bender, H. 1977. Cyclodextrin glucanotransferase von *Klebsiella pneumoniae* I. Synthese, reinigung und eigenshaften des enzymes von *Klebsiella pneumoniae* M5 a1. Arch. Microbiol. 111: 271-282.
- _____. 1982. Enzymology of the cyclodextrins. In J.Szejtli (ed.), Proceeding of the First International Symposium on Cyclodextrins, pp. 77-87. Hungary: Akademiai Kiado.
- _____. 1986. Production, characterization and application of cyclodextrins. Adv. Biotechnol. Proc. 6: 31-71.

- Bradford, M.M. 1976. A rapid and sensitive method for the quantitation of microgram quantities of protein utilizing the principle of protein-dye binding. Anal. Biochem. 72: 248-254.
- Chibata, I. 1978. Immobilized enzymes, research and development. Tokyo: A Halsted Press Book.
- Depinto, J.A. and Campbell, L.L. 1968. Purification and properties of the amylases of *Bacillus macerans*. Biochemistry 7: 121-125.
- Englbrecnt, A., Harrer, G., Lebert, M., and Schmid, G. 1990. Biochemical and genetic characterization of cyclodextrin glycosyltransferase from an alkalophilic bacterium forming primarily cyclodextrin. In D. Duchene (ed.), Proceeding of the Fifth International Symposium on Cyclodextrin, pp. 25-31. Paris: Editions de Sante.
- * French, D. 1957. The Schardinger dextrans. Carbohydr. Chem. 12: 189-260.
- Fromming, K.H. 1981. Cyclodextrin in pharmaceutical industrial. In J.Szejtli (ed.), Proceeding of the First International Symposium on Cyclodextrins, pp. 367-376. Hungary: Akademiai Kiado.
- Fuwa, H. 1954. A new method for microdetermination of amylases activity by the use of amylose as the substrate. J Biochem. 41: 583-603.
- Hartmeier, W. 1988. Immobilized biocatalysts. Germany: Springer-Verlag Berlin Heidelberg.

- Hashimoto, H. 1988. Application of cyclodextrins to foods, toiletries and other products in Japan. In O. Huber and J. Szejtli(eds.), Proceeding of the Fourth International Symposium on Cyclodextrins, pp. 533-545. Munich: Kluwer Academic.
- Horikoshi, K. 1971. Production of alkaline enzymes by alkalophilic microorganisms. Agric. Biol. Chem. 35: 1783-1791.
- Ivony, K., Szajani, B., and Seres G. 1983. Immobilization of starch-degrading enzymes. J. Appl. Biochem. 5: 158-164.
- Jassen. 1992. Encapsin HPB Biotech N.V. Drug delivery systems Belgium. (Mimeographed)
- Kaneko, T., Hamamota, T., and Horikoshi, K. 1988. Molecular cloning and nucleotide sequence of the cyclomaltodextrin glucanotransferase gene from the alkalophilic *Bacillus* sp. strain no. 38-2. J. Gen. Microbiol. 134: 97-105.
- Kato, T., and Horikoshi, K. 1984. Immobilized cyclomaltodextrin glucanotransferase of an alkalophilic *Bacillus* sp. NO. 38-2. Biotechnol. Bioeng. 26: 595-598.
- Kaul, R. and Mattiasson, B. 1992. Workshop on immobilization techniques for enzymes and cells. p. 35. Thailand: Faculty of Science, Chiang Mai University
- Kennedy, J.F. 1987. Biotechnology England: VCH Publishers (UK) Ltd.
- Kitahata, S., and Okado, S. 1974. Action of cyclodextrin glycosyltransferase from *Bacillus megaterium* strain No. 5

- on starch. Agric. Biol. Chem. 38: 2413-2417.
- _____. , Tsuyama, N., and Okada, S. 1974. Purification and some properties of cyclodextrin glycosyltransferase from a strain of *Bacillus* species. Agric. Biol. Chem. 38: 387 - 393.
- _____. , and Okads, S. 1982. Purification and properties of the cyclodextrin glycosyltransferase from *Bacillus stearothermophilus* TC-60. Dimpun Kagaku. 29: 7-12.
- Kovalenko, G.A., Sokolovskii, V.D. 1983. Immobilization of oxyreductases on inorganic support based on alumina-immobilization of alcohol dehyarogenase on nonmodified and modified alumina. Biotechnol. Bioeng. 25: 3177-3184.
- Kusano, S., Shiraishi, T., Takahashi, S., Fujimoto, D., and Sakano Y. 1989. Immobilization of *Bacillus acidopullulyticus* pullulanase and properties of the immobilized pullulanase. J. Ferment. Bioeng. 68: 233-237.
- Lane, A.G., and Pirt, S.J. 1973. Production of cyclodextrin glycosyltransferase by batch and chemostat culture of *Bacillus macerans* in chemically defined medium. J. Appl. Chem. Biotechnol. 23: 309-321.
- Lee, Y.D., and Kim, H.S. 1992. Effect of organic solvent on enzymatic production of cyclodextrin from unliquefied corn starch in an attrition bioreactor. Biotechnol, and Bioengin. 39: 977-983.
- Leonowicz, A., Sarker, J.M., and Bollag, J.M. 1988. Improvement in

- stability of and immobilized laccase. Appl. Microbiol. Biotecnol. 29: 129-134.
- Lloyd, N.E., and Nelson, W.J. 1984. Glucose - Fructose containing sweeteners from starch. In U.L. Whistler, J.N. Be Miller, and E.F. Paschall (eds.), Starch, New York: Eds. Academic Press.
- Messing, R.A. 1975. Immobilized enzymes for industrial reactors America: Academic Press, Inc.
- Nakamura, N., and Horikoshi, K. 1976. Characterization and some cultural conditions of a CGTase - producing alkalophilic *Bacillus* sp.. Agric. Biol. Chem. 40: 753-757.
- _____. and Horikoshi, K. 1977. Production of Schardinger dextrin by soluble and immobilized cyclodextrin glycosyltransferase of an alkalophilic *Bacillus* sp.. Biotechnol. Bioeng. 19: 87-99.
- Nomoto, M., Chen, C.C., and Sheu, D.C. 1986. Purification and characterization of cyclodextrin glucanotransferase from alkalophilic bacterium of Taiwan. Agric. Biol. Chem. 50: 2701-2707.
- Okada, S., and Kifahata, S. 1973. A study of cyclodextrin-forming enzymes. Proceeding of Symposium Amylases (Osaka) 8: 21-27.
- Pongsawasdi, P., and Yagisawa, M. 1987. Screening and identification of a cyclodextrin glucanotransferase-producing bacteria. J. Ferment. Technol. 65: 463-467.
- Pongsawasdi, P., and Yagisawa, M. 1988. Purification and some

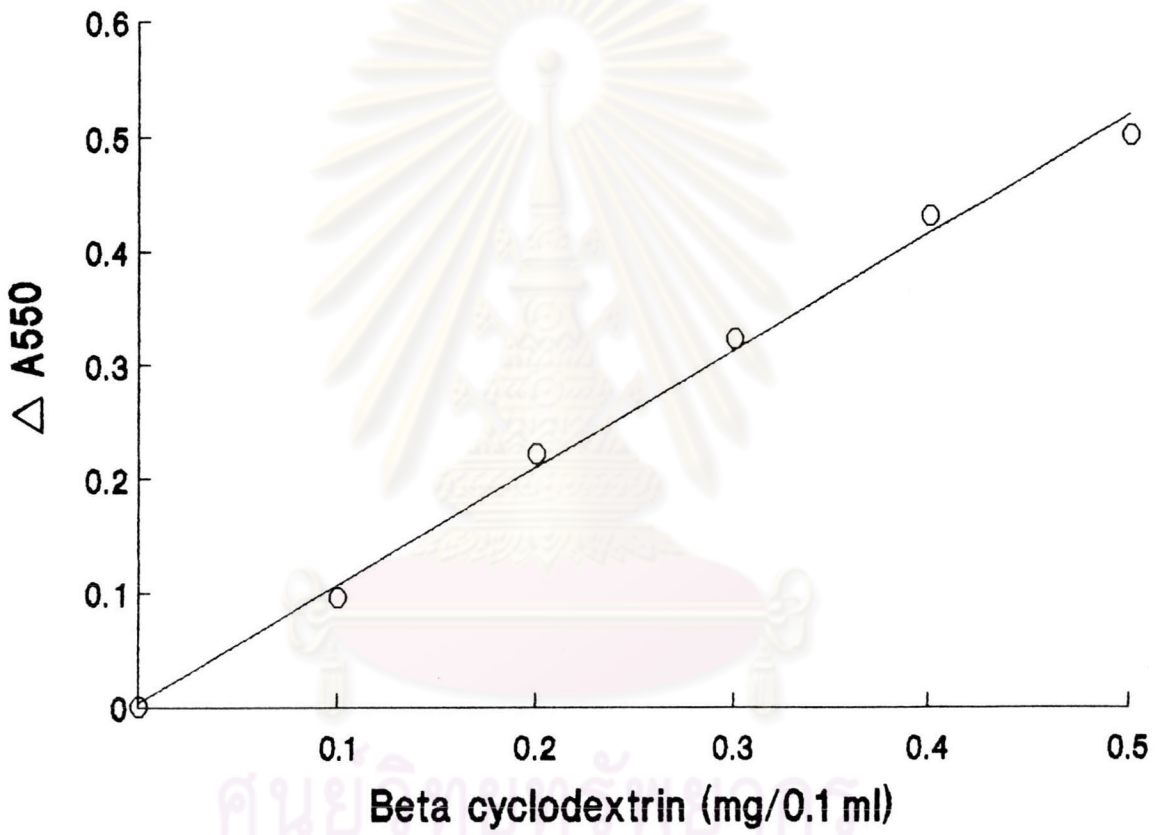
- properties of cyclomalto-dextrin glucanotransferase from *Bacillus circulans*. Agric. Biol. Chem. 52: 1099-1103.
- Sakai, S., Yamamoto, N., Yoshida, S., Mikuni, K., Ishigami, H., and Hara, K. 1991. Continuous production of glucosyl-cyclodextrins using immobilized cyclomalto-dextrin glucanotransferase. Agric. Biol. Chem. 55: 45-51.
- Saenger, W. 1980. Cyclodextrin inclusion compounds in research and industry. Angew. Chem. Int. Ed. Engl. 19: 344-362.
- Schmid, G., 1989. Cyclodextrin glycosyltransferase production : yield enhancement by overproduction of cloned genes. TIBTECH 17: 244-248.
- Shiosaka, M., and Fumiya, H. 1973. Cyclodextrin-forming enzyme of *Bacillus stearothermophilus*. Proceeding of Symposium Amylases (Osaka) 8: 43-50.
- Shieh, W.J., and Hedges A.R. 1990. In D. Duchene (ed.), Proceeding of the Fifth International Symposium on Cyclodextrin, pp. 590-596. Paris: Editions de Sante.
- Starnes, R.L. 1990. Industrial potential of cyclodextrin glycosyltransferase. Cereal Foods World 35 (1): 1094-1099.
- Steignardt, J., and Kleine, R. 1993. Production and immobilization of a proteinase-reduced cyclodextrin glycosyltransferase preparation. Appl. Microbiol. Biotechnol. 39: 63-68.
- Szejtli, J. 1981. Cyclodextrins in foods, cosmetics and toiletries in Szejtli. In J. Szejtli (ed.), Proceeding of the First

- International Symposium on Cyclodextrins, pp. 469-480.
Hungary: Akademiai Kiado.
- Szejtli, J. 1988. Cyclodextrin technology. Hungary : Chinoin
Pharmaceutical - chemical Works.
- Techaiyakul, W., Pongsawasdi, P., and Mongkolkul P. 1990. In D.
Duchene (ed.), Proceeding of the Fifth International
Symposium on Cyclodextrin, pp. 50-54. Paris: Editions de Sante.
- Treven, M.D. 1988. Techniques of immobilization. Immobilized Enzymes,
p.7. New York: Wiley & Sons.
- Uekama, K. 1981. Yakugaku Zasshi. 101: 857.
_____., Fujinaga T., Otagiri M., Seo H., and Tsuruoka M. 1981.
J. Pharm. Dyn. 4: 726.
- Villette, R., Looten, P.J., and Bouquelet S.J.L. 1991. Fast
purification of cyclodextrin - glycosyltransferase from
Bacillus circulans E 192 by affinity chromatography using
an epichlorhydrin - reticulanted copolymer of beta -
cyclodextrin. Chromatographia 32: 341-344.
- Yagi, Y., Kouno, K., and Inui, T. 1980. A process for producing
cyclodextrins. Dur. Patent, 0, 017,242
- Yamamoto, M., Tanaka, Y., and Horikoshi, K. 1972. Alkaline amylases
of alkalophilic bacteria. Agric. Biol. Chem. 36: 1819-1823.
- Yang, C.P, and Su, C.S. 1989. Study of cyclodextrin production
using cyclodextrin glycosyltransferase immobilized on
chitosan. J. Chem. Tech. Biotechnol. 46: 283-294.



ภาคผนวก

ศูนย์วิทยทรัพยากร
จุฬาลงกรณ์มหาวิทยาลัย

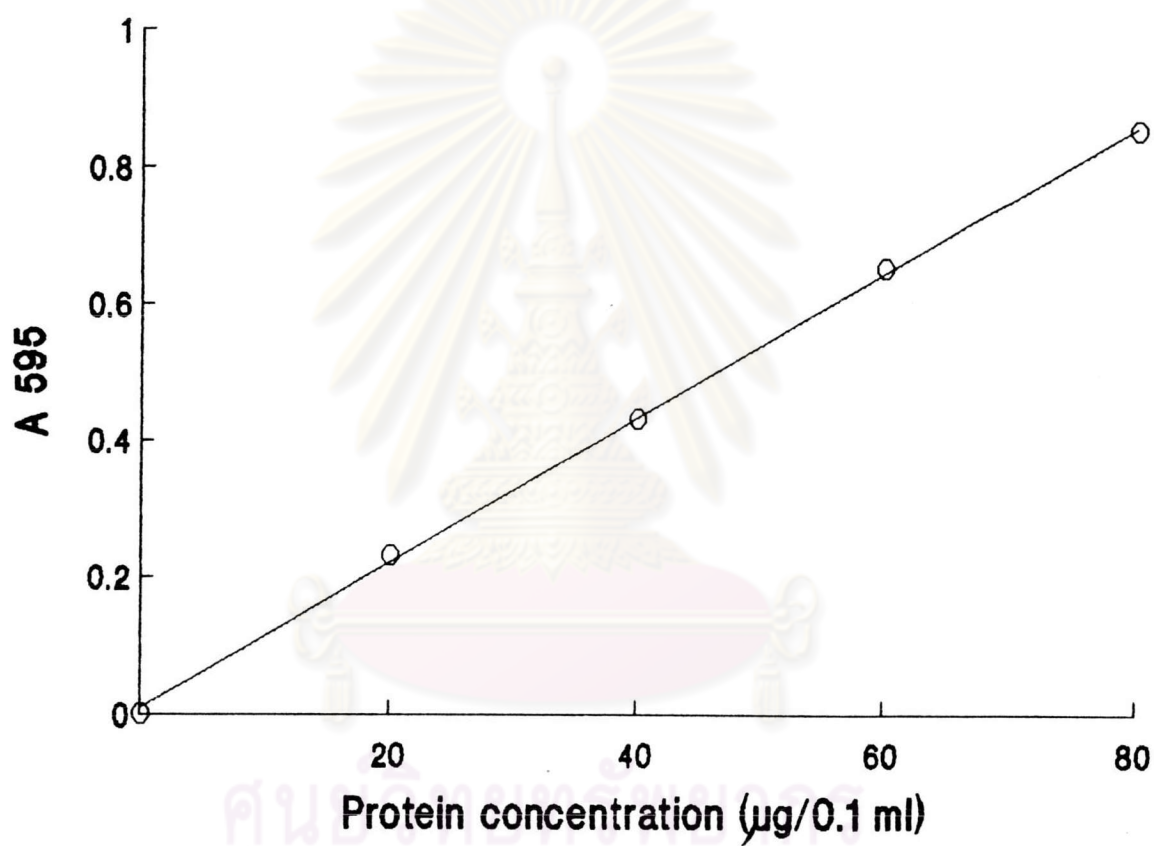


ภาคผนวกที่ 1 กราฟมาตรฐานสำหรับการหาปริมาณไซโคลเดกซ์ทรินโดยวิธี

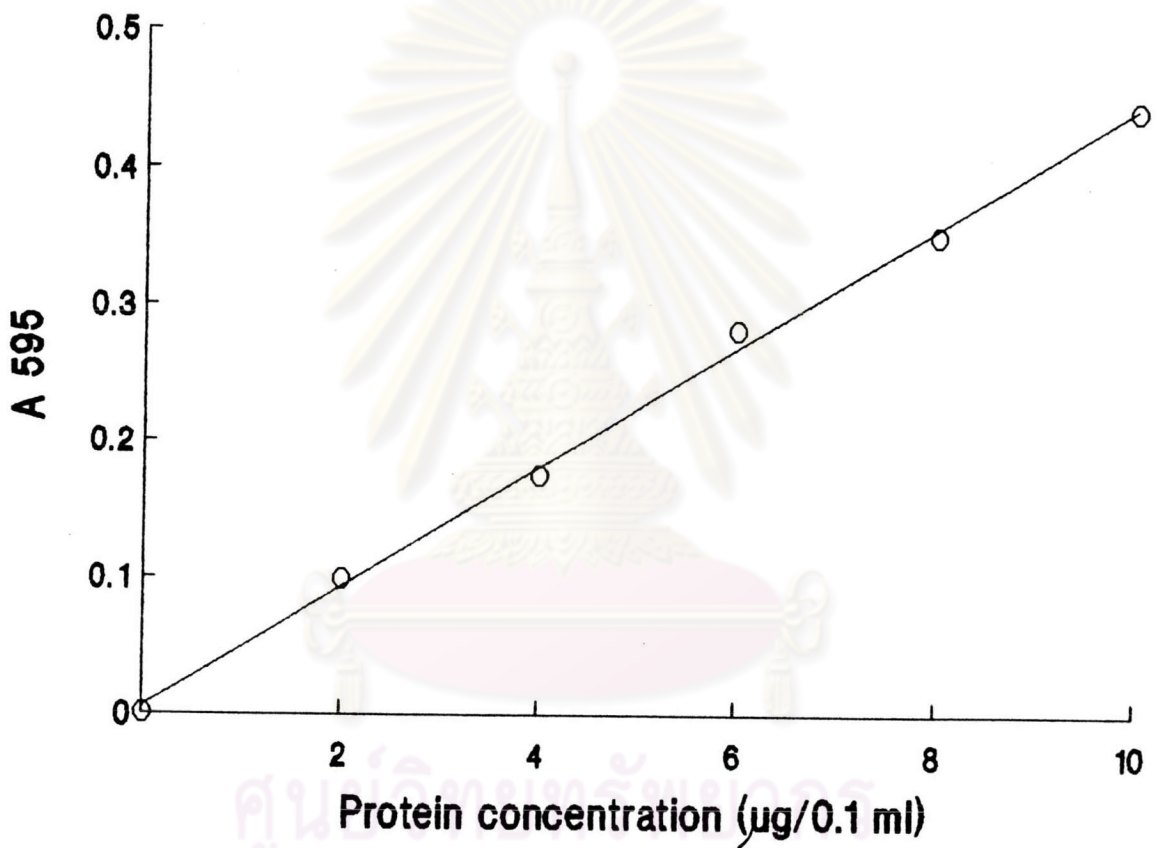
Phenolphthalein assay (วิธีทดลองข้อ 2.8.1.3 และ 2.8.2.2)

ใช้ความเข้มข้นของเบตาไซโคลเดกซ์ทริน เท่ากับ 0-0.5 มิลลิกรัม

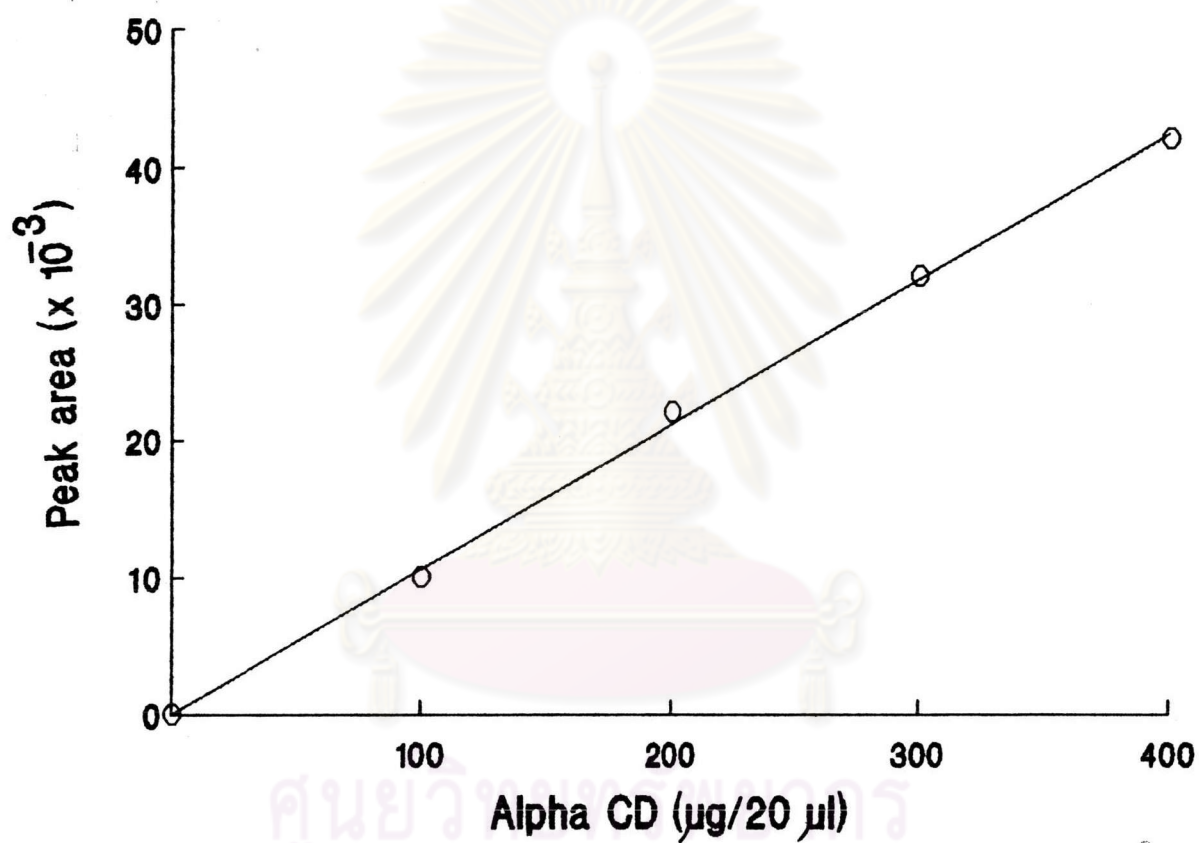
วัดค่าการดูดกลืนแสงที่ความยาวคลื่น 550 นาโนเมตร



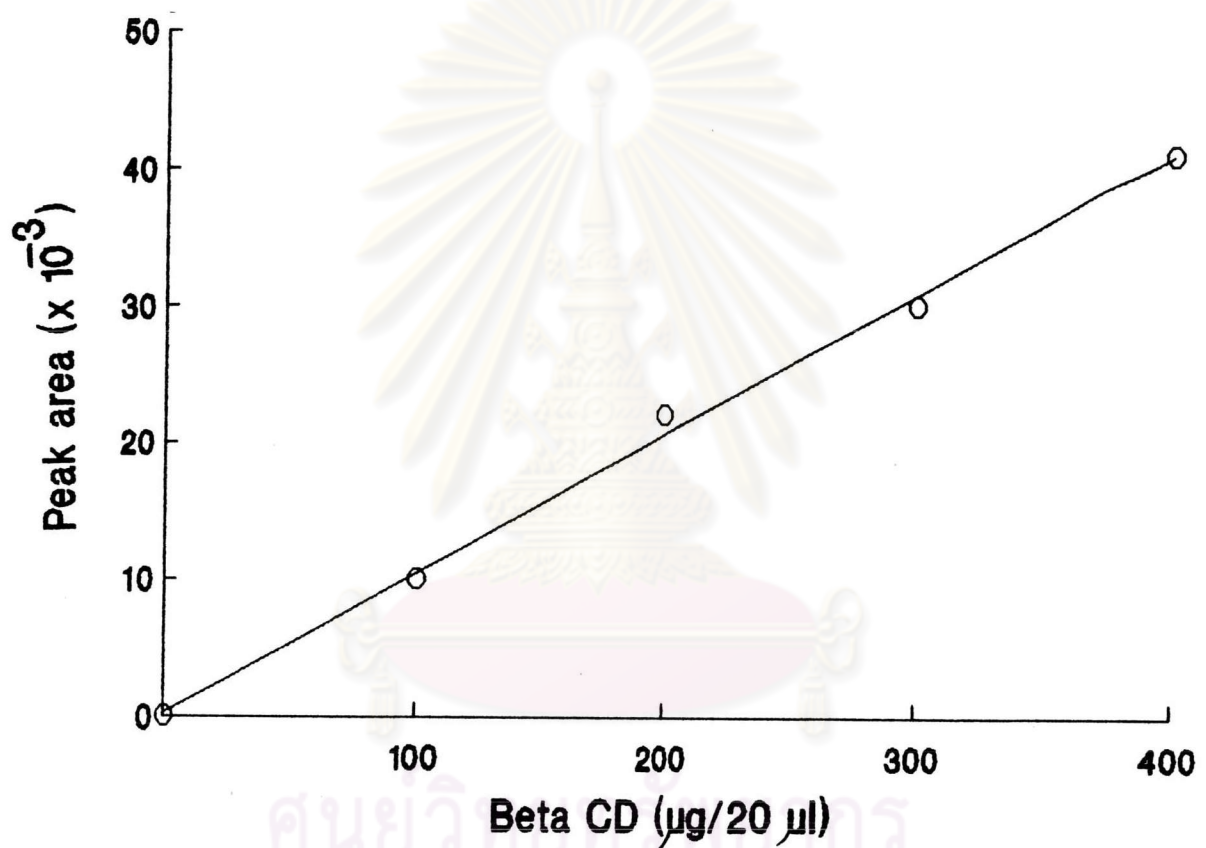
ภาคผนวกที่ 2 กราฟมาตรฐานสำหรับการหาปริมาณโปรตีนโดยวิธี standard method ของ Bradford (วิธีทดลองข้อ 2.9.1) ใช้ความเข้มข้นของโปรตีนมาตรฐานอัลบูมินซีรัมวัว (BSA) เท่ากับ 0-80 ไมโครกรัม วัดค่าการดูดกลืนแสงที่ความยาวคลื่น 595 นาโนเมตร



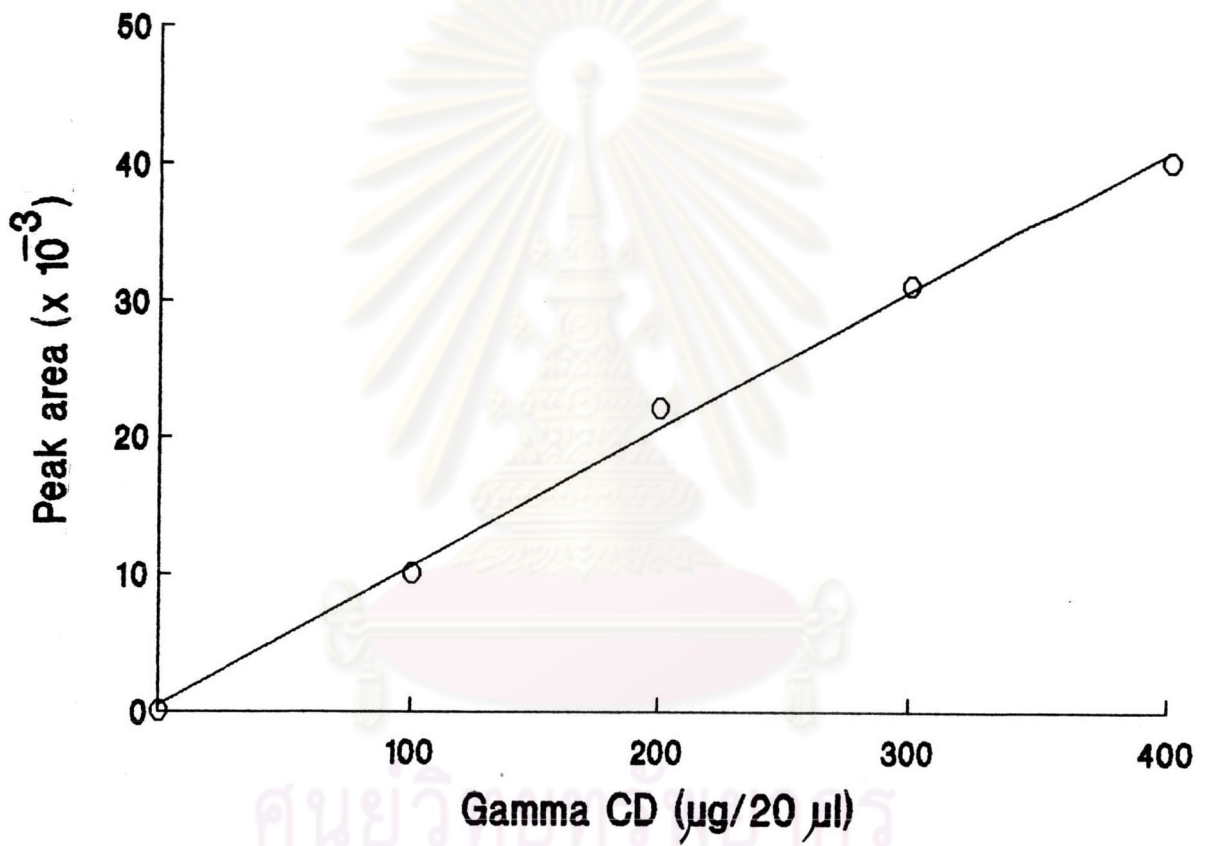
ภาคผนวกที่ 3 กราฟมาตรฐานสำหรับการหาปริมาณโปรตีนโดยวิธี micro method ของ Bradford (วิธีทดลองข้อ 2.9.2) ใช้ความเข้มข้นของโปรตีนมาตรฐาน อัลบูมินซีรัมวัว (BSA) เท่ากับ 0-10 ไมโครกรัม วัดค่าการดูดกลืนแสงที่ความยาวคลื่น 595 นาโนเมตร



ภาคผนวกที่ 4 กราฟมาตรฐานสำหรับการหาปริมาณ แอลฟาไซโคลเดกซ์ทริน โดยวิธี HPLC



ภาคผนวกที่ 5 กราฟมาตรฐานสำหรับการหาปริมาณ เบตาไซโคลเดกซ์ทริน โดยวิธี HPLC



ภาคผนวกที่ 6 กราฟมาตรฐานสำหรับการหาปริมาณ แกมมาไซโคลเดกซ์ทริน โดยวิธี HPLC

ภาคผนวกที่ 7 การคำนวณค่า % conversion ของไซโคลเดกซ์ทริน

% conversion คือปริมาณไซโคลเดกซ์ทรินที่เกิดขึ้นจากการสลายแป้ง 100 กรัม

โดยคำนวณจาก

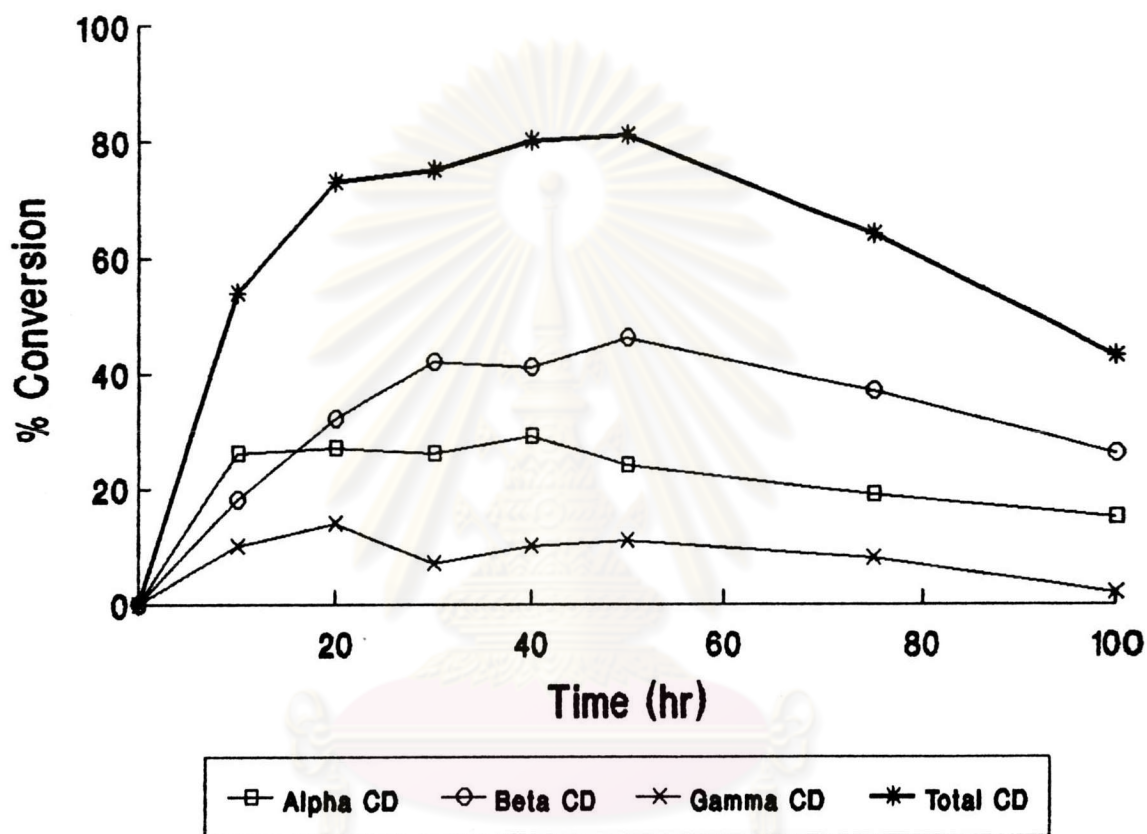
$$\% \text{ conversion} = \frac{\text{ความเข้มข้นของ CDs ที่ได้จากปฏิกิริยา} \times 100}{\text{ความเข้มข้นของแป้งที่ใช้เป็นสับสเตรท}}$$

โดย ความเข้มข้นของแป้งมีหน่วยเป็น % (w/v)

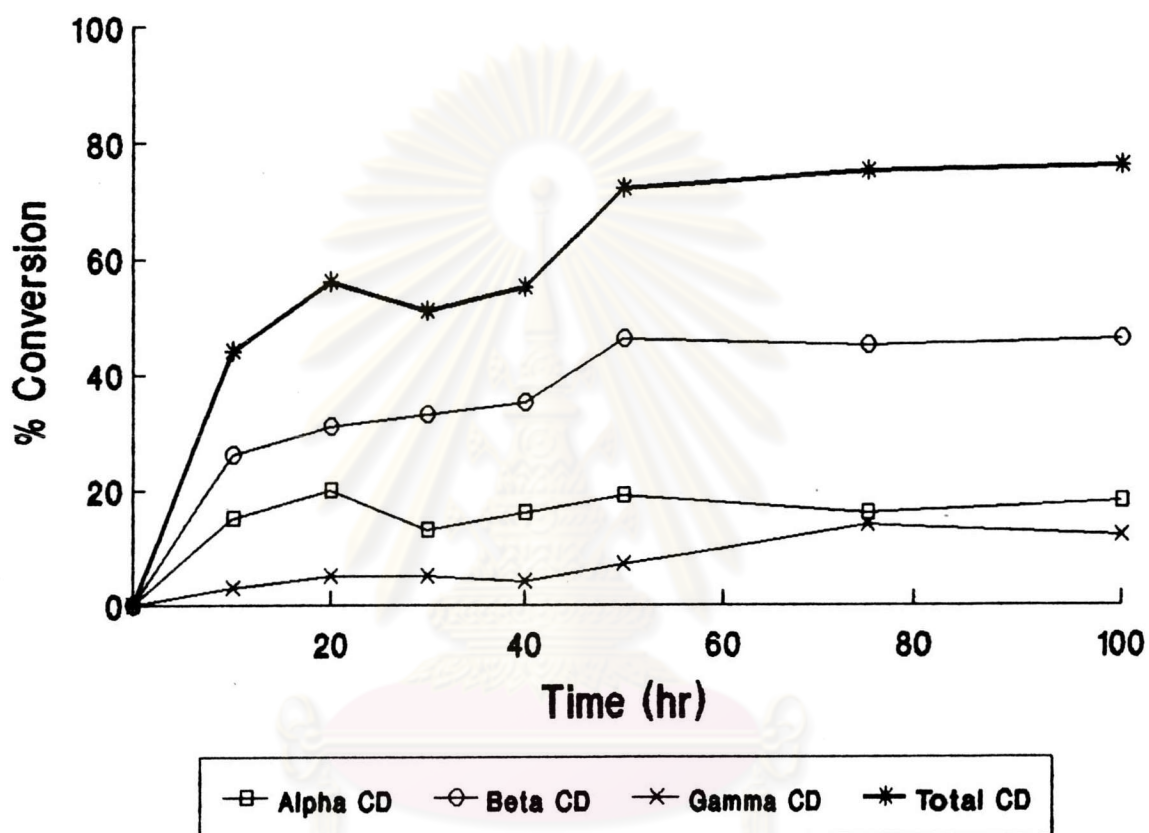
ความเข้มข้นของ CDs มีหน่วยเป็น % (w/v) โดยคำนวณจากปริมาณ

ไซโคลเดกซ์ทรินที่ได้จากการวิเคราะห์ด้วยวิธี HPLC

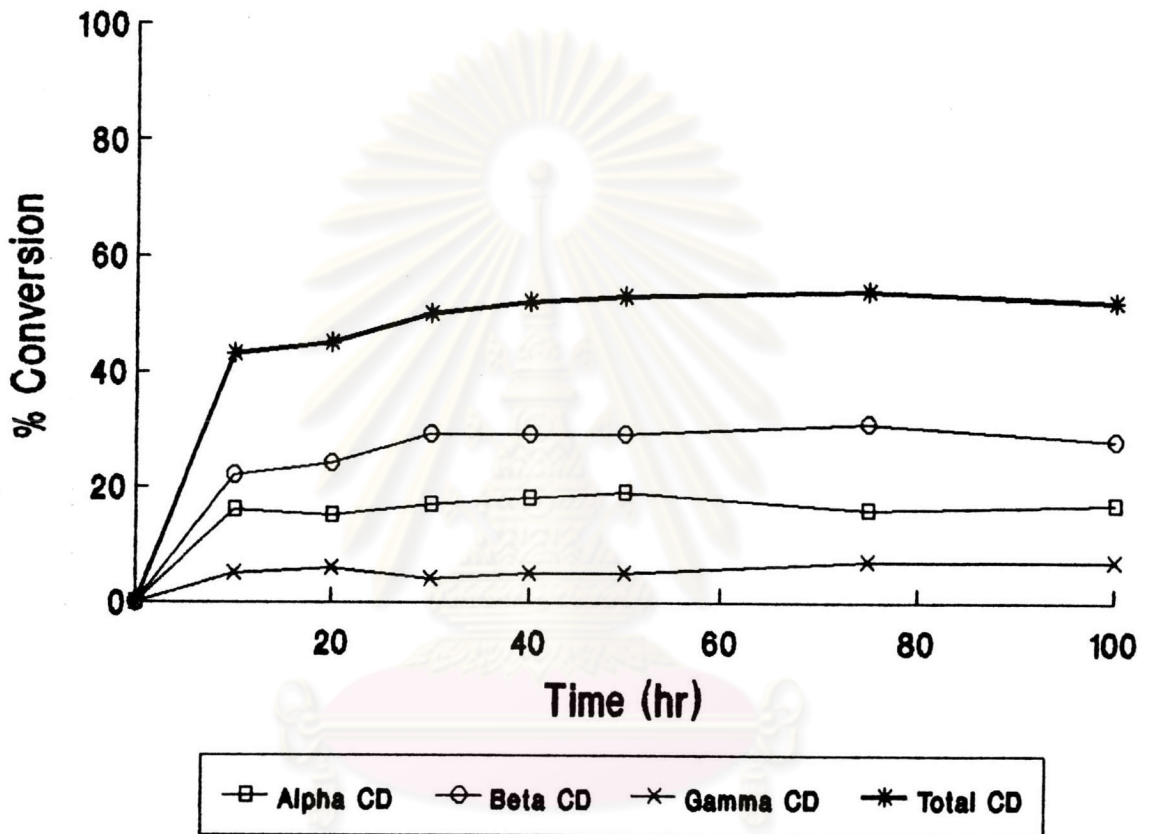
ศูนย์วิทยทรัพยากร
จุฬาลงกรณ์มหาวิทยาลัย



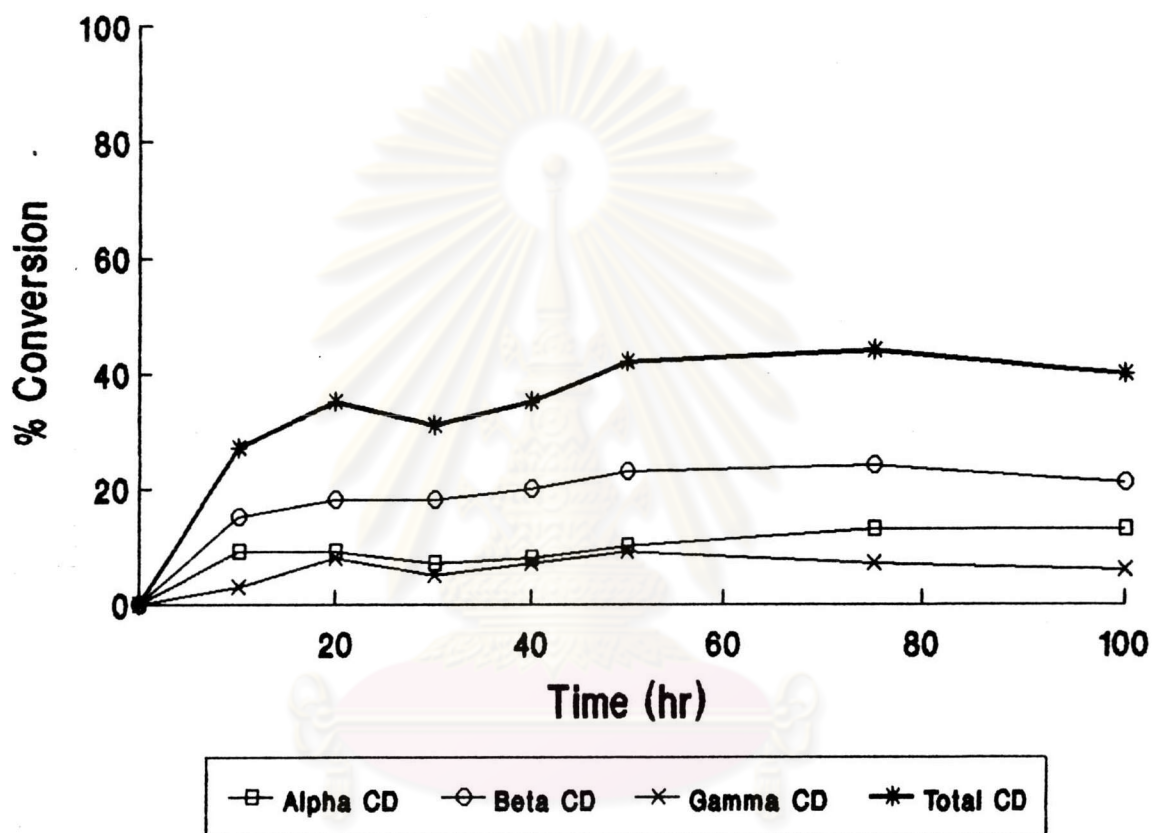
ภาคผนวกที่ 8.1 ผลการผลิตไซโคลเดกซ์ทรินในคอลัมน์แบบต่อเนื่องของเอนไซม์ CGTase ที่ถูกตรึงบนอะลูมินาด้วยพันธะโคเวเลนต์ โดยใช้ 0.5 % soluble starch เป็นสับสเตรท และมีอัตราการป้อนสับสเตรท 5 มิลลิลิตรต่อชั่วโมง



ภาคผนวกที่ 8.2 ผลการผลิตไซโคลเดกซ์ทรินในคอลัมน์แบบต่อเนื่องของเอนไซม์ CGTase ที่ถูกตรึงบนอะลูมินาด้วยพันธะโคเวเลนต์ โดยไซ 1.5 % soluble starch เป็นสับสเตรท และมีอัตราการป้อนสับสเตรท 5 มิลลิลิตรต่อชั่วโมง



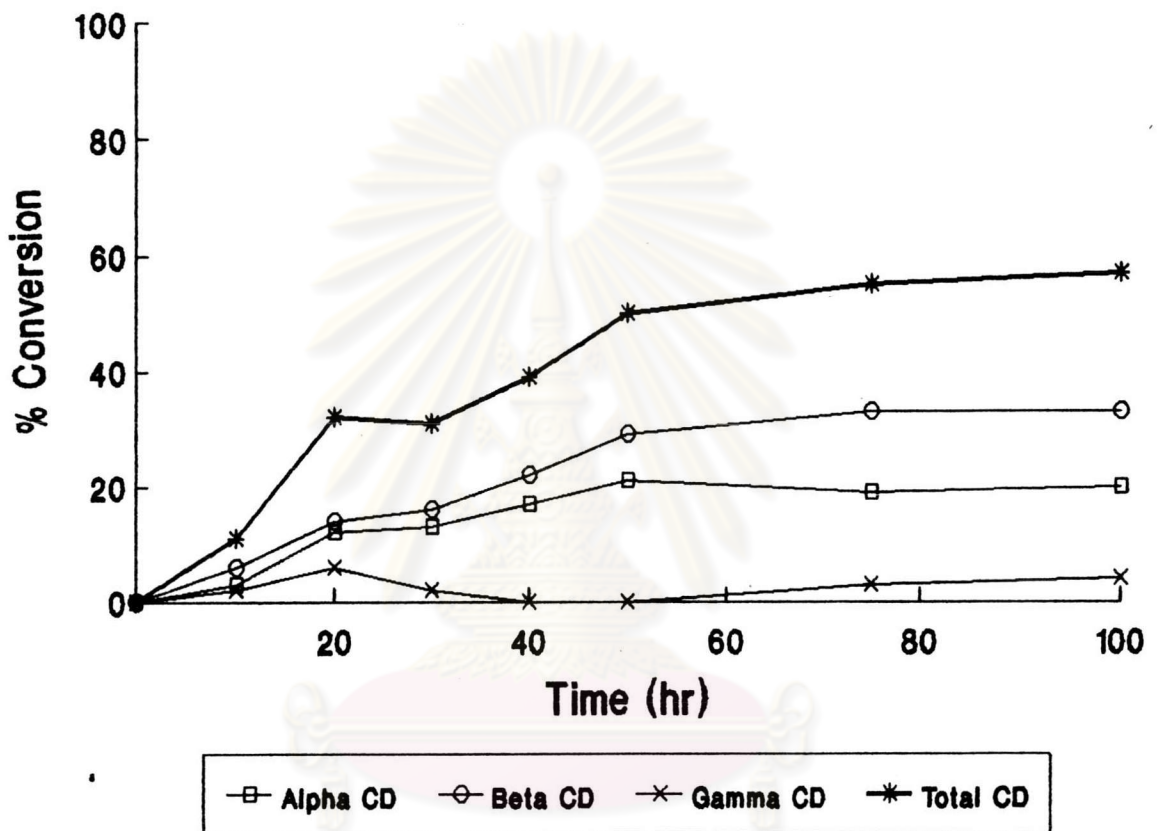
ภาคผนวกที่ 8.3 ผลการผลิไซโคลเดกซ์ทรีนในคอลัมน์แบบต่อเนื่องของเอนไซม์ CGTase ที่ถูกตรึงบนอะลูมินาด้วยพันธะโคเวเลนต์ โดยใช้ 2.0 % soluble starch เป็นสับสเตรท และมีอัตราการป้อนสับสเตรท 5 มิลลิลิตรต่อชั่วโมง



ภาคผนวกที่ 8.4 ผลการผลิตไซโคลเดกซ์ทรินแอลฟาแบบต่อเนื่องของเอนไซม์ CGTase

ที่ถูกตรึงบนอะลูมินาด้วยพันธะโคเวเลนต์ โดยใช้ 3.0 % soluble

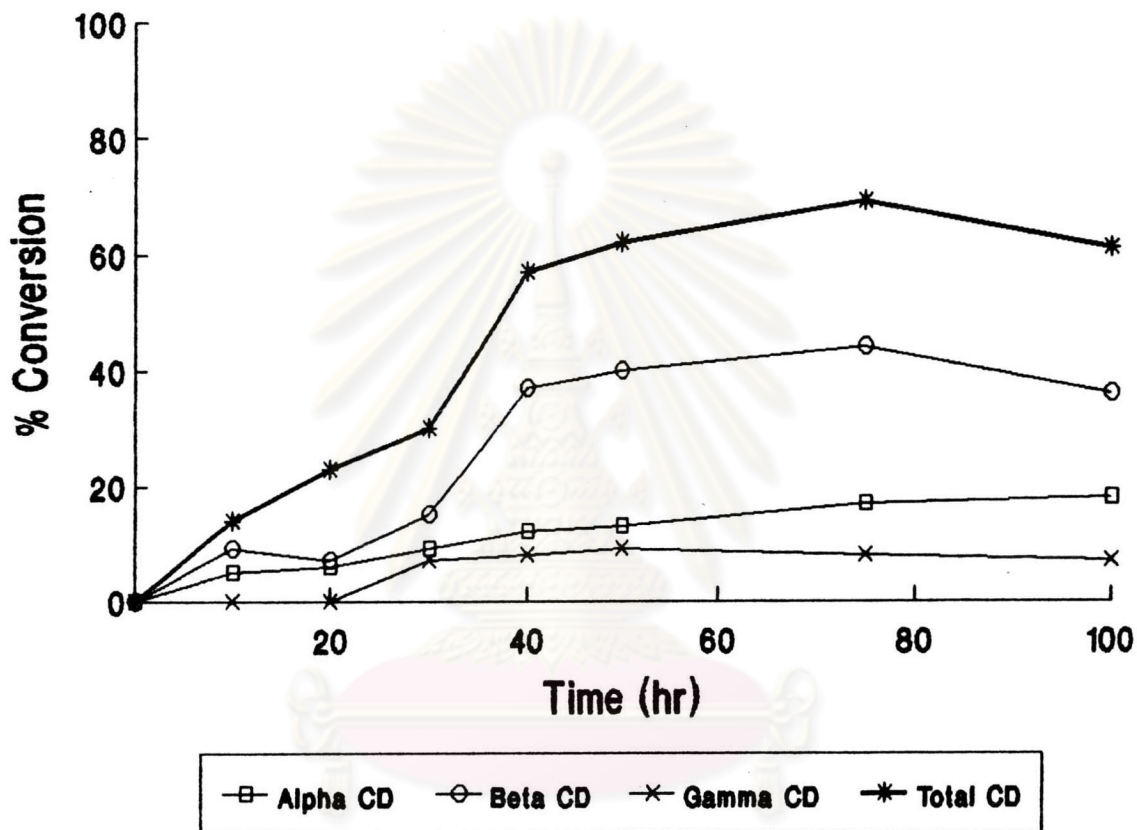
starch เป็นสับสเตรท และมีอัตราการบ่อนสับสเตรท 5 มิลลิลิตรต่อชั่วโมง



ภาคผนวกที่ 8.5 ผลการผลิตไซโคลเดกซ์ทรินในคอลัมน์แบบต่อเนื่องของเอนไซม์ CGTase

ที่ถูกตรึงบนอะลูมินาด้วยพันธะโคเวเลนต์ โดยใช้ 1.5 % soluble

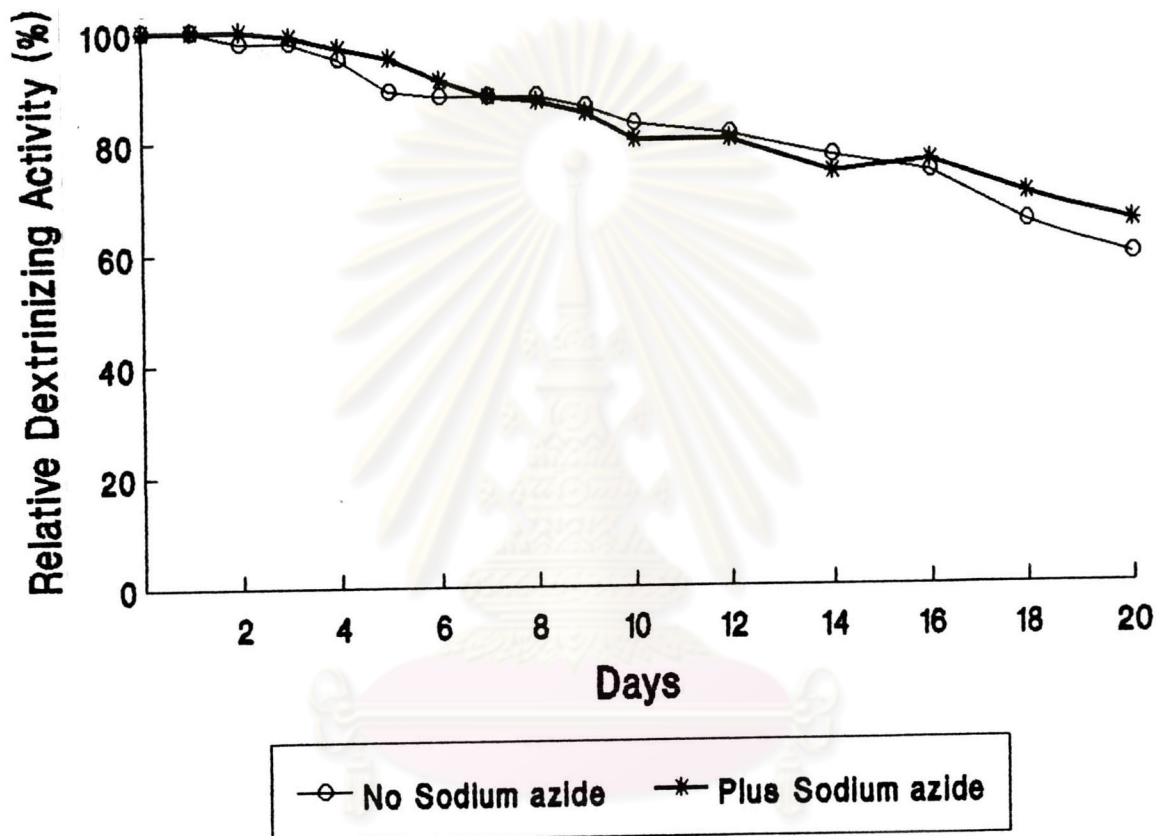
starch เป็นสับสเตรท และมีอัตราการป้อนสับสเตรท 3 มิลลิลิตรต่อชั่วโมง



ภาคผนวกที่ 8.6 ผลการผลิตไซโคลเดกซ์ทรินานคอลลิมน์แบบต่อเนื่องของเอนไซม์ CGTase

ที่ถูกตรึงบนอะลูมินาด้วยพันธะโคเวเลนต์ โดยใช่ 1.5 % soluble

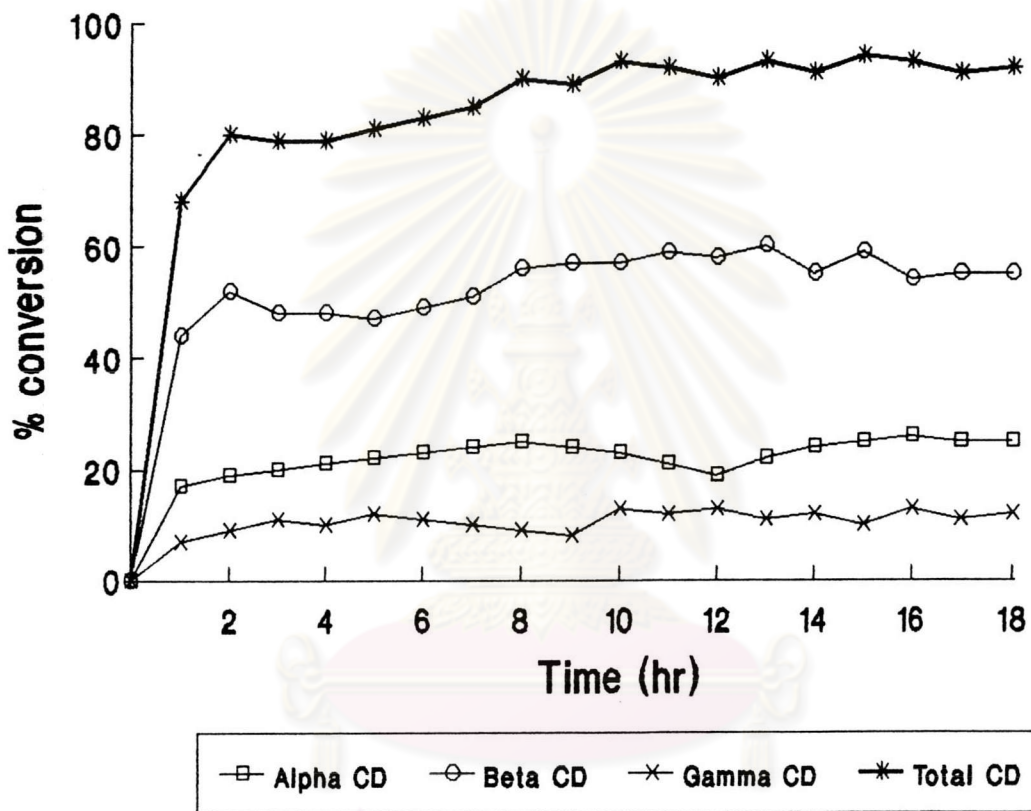
starch เป็นสับสเตรท และมีอัตราการบ้อนสับสเตรท 7 มิลลิลิตรต่อชั่วโมง



ภาคผนวกที่ 9 ผลของโซเดียมเอไซด์ต่อแอกติวิตีของเอนไซม์ CGTase ที่ถูกตรึงบนอะลูมินา

ด้วยพันธะโคเวเลนต์ เมื่อต้มเอนไซม์ตรึงกับ 0.02 % โซเดียมเอไซด์ ที่อุณหภูมิ

40°C เป็นเวลา 10 วัน



ภาคผนวกที่ 10 ผลการผลิตไซโคลเดกซ์ทรินของเอนไซม์ CGTase อีสาระในถังปฏิกริยาถาวร แบบไม่ต่อเนื่อง



ประวัติผู้เขียน

นางสาว วรณรัตน์ คุดตือาชีวะ เกิดวันที่ 14 สิงหาคม พ.ศ.2512 จบการศึกษา
ระดับปริญญาตรี สาขาชีวเคมี จากคณะวิทยาศาสตร์ จุฬาลงกรณ์มหาวิทยาลัย เมื่อปี
พ.ศ.2534 และ เข้าศึกษาต่อในระดับปริญญาโท สาขาเทคโนโลยีทางชีวภาพ
คณะวิทยาศาสตร์ จุฬาลงกรณ์มหาวิทยาลัย



ศูนย์วิทยทรัพยากร
จุฬาลงกรณ์มหาวิทยาลัย