

ความเรียงตามการรับรูของมนุษย์ที่ถูกจำกัดการเคลื่อนไหว



นางสาว วิภา เพ็งแสงี่ยม

004753

วิทยานิพนธ์นี้เป็นส่วนหนึ่งของการศึกษาค้นคว้าตามหลักสูตรปริญญาครุศาสตรมหาบัณฑิต

ภาควิชาพยาบาลศึกษา

บัณฑิตวิทยาลัย จุฬาลงกรณ์มหาวิทยาลัย

พ.ศ. ๒๕๒๔

PERCEIVED STRESS OF IMMOBILIZED PATIENTS

Miss Vipa Pongsangium

A Thesis Submitted in Partial Fulfillment of the Requirements

for the Degree of Master of Education

Department of Nursing Education


Graduate School

Chulalongkorn University


1981


หัวข้อวิทยานิพนธ์ ความเครียดตามการรับชมของผู้ป่วยที่ถูกจำกัดการเคลื่อนไหว
โดย นางสาว วิภา เฟื่องแสงยม
ภาควิชา พยาบาลศึกษา
อาจารย์ที่ปรึกษา ผู้ช่วยศาสตราจารย์ ประนอม โอทกานนท์

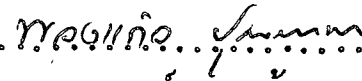
บัณฑิตวิทยาลัย จุฬาลงกรณ์มหาวิทยาลัย อนุมัติให้บัณฑิตวิทยาลัยนี้เป็น
ส่วนหนึ่งของการ ศึกษาตามหลักสูตรปริญญาโทบริหารธุรกิจ

.....คณบดีบัณฑิตวิทยาลัย
(รองศาสตราจารย์ ดร.สุประภัสร์ บุญนาค)

คณะกรรมการสอบวิทยานิพนธ์

.....ประธานกรรมการ
(ผู้ช่วยศาสตราจารย์ นพรัตน์ สดาศิบุญดุษ)

.....กรรมการ
(ผู้ช่วยศาสตราจารย์ ประนอม โอทกานนท์)

.....กรรมการ
(ผู้ช่วยศาสตราจารย์ พวงแก้ว ปุณยกนก)

ลิขสิทธิ์ของบัณฑิตวิทยาลัย จุฬาลงกรณ์มหาวิทยาลัย

Thesis Perceived Stress of Immobilized Patients
Name Miss Vipa Pengsangium
Thesis Advisor Assistant Professor Pranorm Othaganont
Department Nursing Education
Academic Year 1980

ABSTRACTS

The purpose of this research was to study the perceived stress in immobilized patients. The causes of stress which included in the study were the patient's needs concerning hospitalization, socio-economic, personnels, hospital facilities and environment. The selected sample of this study was the orthopedic patients with fracture of femur on one leg or both legs admitted at Lerd-Sin Hospital, Police Hospital, Central Hospital and Vachira Hospital in Bangkok. The instrument was developed by the researcher. The try-out was carried out for concurrent validity and reliability. The reliability of this instrument was .87. The data was analyzed by percentage, arithmetic means, standard deviation and t-test.


The Major Findings:

1. There was no statistically significant difference in perceiving the stress between male and female immobilized patients at .05 level. The hypothesis which stated "There is difference in perceiving the stress between male and female immobilized patients" was not retained.

2. There was no statistically significant difference in perceiving the stress between 1 - 15 days and 16 - 30 days immobilized patients at .05 level. The hypothesis which stated "There is difference in perceiving the stress between 1 - 15 days and 16 - 30 days immobilized patients" was not retained.

3. There was no statistically significant difference in perceiving the stress between single and married immobilized patients at .05 level. The hypothesis which stated "There is difference in perceiving the stress between single and married immobilized patients" was not retained.

กิติกรรมประกาศ



วิทยานิพนธ์ฉบับนี้สำเร็จลงได้ด้วยความกรุณาของผุ้ช่วยศาสตราจารย์
 ประพนธ์ โสภทนต์ อาจารย์ผู้ควบคุมการวิจัย ซึ่งได้ชี้แจงขอบเขต เสนอแนะ
 ข้อคิดเห็นตลอดจนเอาใจใส่ให้กำลังใจผู้วิจัยตลอดมา และผุ้ช่วยศาสตราจารย์
 พวงแก้ว ปุณยกนก ที่ได้กรุณาให้คำแนะนำทางคานสถิตินี่ใช้ในการวิเคราะห์ข้อมูล
 อีกทั้งได้รับความร่วมมือในการรวบรวมข้อมูลจากผู้อำนวยการโรงพยาบาลและ
 เจ้าหน้าที่พยาบาลของโรงพยาบาลเลิดสิน โรงพยาบาลตำรวจ โรงพยาบาลกลาง
 และโรงพยาบาลวชิระ ผู้วิจัยรู้สึกซาบซึ้งและขอขอบพระคุณท่านที่ได้อภัยนามมา
 ทั้งหมดไว้ ณ โอกาสนี้ด้วย

นอกจากนี้ ผู้วิจัยขอขอบคนเพื่อนทุกคนที่ได้ช่วยเหลือและให้กำลังใจจนกระทั่ง
 วิทยานิพนธ์ฉบับนี้สำเร็จลงดวงใจเป็นอย่างดี

วิภา เพ็งแสงี่ยม

สารบัญ

หน้า

บทคัดย่อภาษาไทย	๒
บทคัดย่อภาษาอังกฤษ	๖
กิตติกรรมประกาศ	๘
รายการตารางประกอบ	๒
รายการแผนภูมิประกอบ	๗



บทที่

๑ บทนำ	๑
ความเป็นมาและความสำคัญของปัญหา	๑
ความมุ่งหมายของการวิจัย	๓
ปัญหาของการวิจัย	๓
สมมติฐานของการวิจัย	๔
ขอบเขตของการวิจัย	๔
ประโยชน์ที่ได้รับจากการวิจัย	๕
ความหมายของคำที่ใช้ในการวิจัย	๕
๒ บรรณกรรมและงานวิจัยที่เกี่ยวข้อง	๑๑
ความหมายและแนวคิดเกี่ยวกับความเครียด	๑๑
สาเหตุของความเครียด	๑๓
ปฏิกิริยาและการปรับตัวของบุคคลเมื่อเกิดความเครียด	๑๓
ความหมายและแนวความคิดเกี่ยวกับการจำกัดการเคลื่อนไหว	๒๓
ความสัมพันธ์ระหว่างความเครียดกับการจำกัดการเคลื่อนไหว	๒๖
งานวิจัยที่เกี่ยวข้อง	๓๔

๓	วิธีดำเนินการวิจัย	๕๑
	การสร้างเครื่องมือ	๕๑
	การหาความตรงตามสภาพของเครื่องมือ	๕๒
	การหาความเชื่อมั่นของเครื่องมือ	๕๓
	การเก็บรวบรวมข้อมูล	๕๔
	สถิติที่ใช้ในการวิเคราะห์ข้อมูล	๕๖
๔	ผลการวิเคราะห์ข้อมูล	๕๘
๕	สรุปผล อภิปรายผล และขอเสนอแนะ	๘๒
	สรุปผลการวิจัย	๘๓
	อภิปรายผลการวิจัย	๘๕
	ขอเสนอแนะทั่วไป	๘๕
	ขอเสนอแนะในการวิจัยครั้งต่อไป	๘๘
	บรรณานุกรม	๙๙
	ภาคผนวก	๑๐๔
	ประวัติผู้วิจัย	๑๑๘

รายการตารางประกอบ

หน้า

ตารางที่

๑	ประเภทของผู้ป่วยจำแนกตามโรงพยาบาล.....	๕๕
๒	ประเภทผู้ป่วยจำแนกตามอายุ	๕๘
๓	ประเภทผู้ป่วยจำแนกตามสถานสภาพสมรส.....	๕๘
๔	ประเภทผู้ป่วยจำแนกตามระยะเวลาของการจำกัดการเคลื่อนไหว.....	๖๐
๕	ประเภทผู้ป่วยจำแนกตามเพศ.....	๖๐
๖	แหล่งความเครียดจำแนกตามรายชื่อเรียงตามคะแนนเฉลี่ย.....	๖๑
๗	ค่าคะแนนเฉลี่ยของความเครียดจำแนกรายงาน.....	๖๕
๘	ความเครียดตามการรับรู้ของผู้ป่วยเพศชายและหญิงโดยส่วนรวม และรายคน.....	๖๖
๙	ความเครียดตามการรับรู้ของผู้ป่วยเพศชายและหญิงเกี่ยวกับ ความต้องการของผู้ป่วยขณะอยู่ในโรงพยาบาลจำแนกตามรายชื่อ.....	๖๗
๑๐	ความเครียดตามการรับรู้ของผู้ป่วยเพศชายและหญิงเกี่ยวกับ ครอบครัว เศรษฐกิจและสังคม จำแนกตามรายชื่อ.....	๖๘
๑๑	ความเครียดตามการรับรู้ของผู้ป่วยเพศชายและหญิงเกี่ยวกับ บุคลากรในหอผู้ป่วย จำแนกตามรายชื่อ	๖๘
๑๒	ความเครียดตามการรับรู้ของผู้ป่วยเพศชายเพศหญิงเกี่ยวกับ บรรยากาศและสิ่งแวดล้อมในหอผู้ป่วย จำแนกตามรายชื่อ	๗๑
๑๓	ความเครียดตามการรับรู้ของผู้ป่วย จำแนกตามระยะเวลาของการ จำกัดการเคลื่อนไหว ระหว่าง ๑ - ๑๕ วัน กับ ๑๖-๓๐ วัน จำแนกตามรายคนและส่วนรวม.....	๗๒
๑๔	ความเครียดตามการรับรู้ของผู้ป่วยจำแนกตามระยะเวลาของ การจำกัดการเคลื่อนไหวระหว่าง ๑ - ๑๕ วัน กับ ๑๖-๓๐ วัน เกี่ยวกับความต้องการของผู้ป่วยขณะอยู่ในโรงพยาบาลจำแนกตาม รายชื่อ.....	๗๓

ตารางที่

๑๕ ความเครียดตามการรับรู้ของผู้ป่วยที่ถูกจำกัดการเคลื่อนไหว
ระหว่าง ๑-๑๕ วัน กับ ๑๖-๓๐ วัน เกี่ยวกับ
ครอบครัว เศรษฐกิจและสังคม จำแนกตามรายขอ..... ๑๕

๑๖ ความเครียดตามการรับรู้ของผู้ป่วยที่ถูกจำกัดการเคลื่อนไหว
ระหว่าง ๑ - ๑๕ วัน กับ ๑๖ - ๓๐ วัน เกี่ยวกับ
บุคลากรในหอผู้ป่วย จำแนกตามรายขอ..... ๑๕

๑๗ ความเครียดตามการรับรู้ของผู้ป่วยที่ถูกจำกัดการเคลื่อนไหว
ระหว่าง ๑-๑๕ วัน กับ ๑๖-๓๐ วัน เกี่ยวกับ
บรรยากาศ และสิ่งแวดล้อมในหอผู้ป่วย จำแนกตามรายขอ..... ๑๖

๑๘ ความเครียดตามการรับรู้ของผู้ป่วยโรคไตและสมรรถ โดยจำแนกตาม
รายคน และส่วนรวม..... ๑๗

๑๙ ความเครียดตามการรับรู้ของผู้ป่วยโรคไตและสมรรถเกี่ยวกับ
ความต้องการของผู้ป่วยขณะอยู่ในโรงพยาบาล จำแนกตามรายขอ ๑๘

๒๐ ความเครียดตามการรับรู้ของผู้ป่วยโรคไตและสมรรถเกี่ยวกับ
ครอบครัว เศรษฐกิจและสังคม, จำแนกตามรายขอ..... ๑๘

๒๑ ความเครียดตามการรับรู้ของผู้ป่วยโรคไตและสมรรถเกี่ยวกับ
บุคลากรในหอผู้ป่วย จำแนกตามรายขอ..... ๒๐

๒๒ ความเครียดตามการรับรู้ของผู้ป่วยโรคไตและสมรรถเกี่ยวกับ
บรรยากาศและสิ่งแวดล้อมในหอผู้ป่วย จำแนกตามรายขอ..... ๒๑

๒๓ เปรียบเทียบค่าคะแนนเฉลี่ยระหว่างผู้ป่วยที่มีความเครียดสูงและ
ถูกจำกัดการเคลื่อนไหว กับผู้ป่วยที่ไม่มีความเครียดและไม่ถูกจำกัด
การเคลื่อนไหว..... ๑๑๓

สารบัญแนภูมิ

แนภูมิที่

๑	ความเครียดกับการหลั่งของน้ำย่อยในกระเพาะอาหาร.....	๒๐
๒	ปฏิกิริยาของบุคคลเมื่อมีความเครียดเกิดขึ้น.....	๒๒
๓	ปฏิกิริยาของร่างกายทุกระบบต่อความเครียด.....	๒๓
๔	ความเครียดกับการเกิดภาวะสมดุลและภาวะวิกฤติ.....	๒๖