

บทที่ 4

ผลการวิเคราะห์ข้อมูล

แบบสอบถามที่ส่งไปยังผู้ดำเนินงานห้องสมุดวัดทั้งหมด 155 ฉบับ ได้รับกลับมา เป็นฉบับสมบูรณ์ที่สามารถนำมาวิเคราะห์ได้รวมทั้งสิ้น 132 ฉบับ คิดเป็นร้อยละ 85.16 ของแบบสอบถามทั้งหมด จำแนกตามขนาดของห้องสมุดได้ดังนี้ เป็นห้องสมุดวัดขนาดใหญ่ 30 แห่ง (ร้อยละ 100) ห้องสมุดขนาดกลาง 15 แห่ง (ร้อยละ 65.21) ห้องสมุดขนาดเล็ก 43 แห่ง (ร้อยละ 84.31) และห้องสมุดขนาดพิเศษหรือห้องสมุดซึ่งมีอยู่ในวัดทั่วไป 44 แห่ง (ร้อยละ 86.27)

แบบสอบถามฉบับสมบูรณ์ที่ได้รับกลับคืนมา ได้นำมาวิเคราะห์ และนำเสนอผลการวิเคราะห์ข้อมูลในรูปของตารางประกอบคำบรรยาย โดยแบ่งออกเป็น 3 ตอน

- ตอนที่ 1 ข้อมูลเกี่ยวกับผู้ตอบแบบสอบถาม (ตารางที่ 1 - ตารางที่ 8)
- ตอนที่ 2 รายละเอียดสภาพและการดำเนินงานห้องสมุดวัดในด้านการบริหารงานเทคนิค และงานบริการ (ตารางที่ 9 - ตารางที่ 43)
- ตอนที่ 3 ปัญหาและความต้องการหรือความคาดหวังในการดำเนินงานห้องสมุดวัด (ตารางที่ 44 - ตารางที่ 58)

ศูนย์วิทยทรัพยากร
จุฬาลงกรณ์มหาวิทยาลัย

ตอนที่ 1 ข้อมูลเกี่ยวกับผู้ตอบแบบสอบถาม

ผู้ดำเนินงานห้องสมุดวัดที่ตอบแบบสอบถามจำนวน 132 ท่าน จำแนกตามความรับผิดชอบ
ห้องสมุดวัด อายุ จำนวนพรรษา วุฒิทางบรรณารักษศาสตร์ ประสบการณ์ในการทำงานห้องสมุด
และประสบการณ์การประชุมอบรมด้านห้องสมุด ปรากฏตามตารางต่อไปนี้



ศูนย์วิทยทรัพยากร
จุฬาลงกรณ์มหาวิทยาลัย

ตารางที่ 1 ผู้รับผิดชอบงานห้องสมุดวัด

| ขนาดของห้องสมุด | N=30 | | N=15 | | N=43 | | N=44 | | N=132 | |
|-----------------------------|-------|--------|-------|------------|-------|--------|-------|--------|------------|--------|
| | ใหญ่ | กลาง | เล็ก | ไม่ได้ขนาด | รวม | ใหญ่ | กลาง | เล็ก | ไม่ได้ขนาด | รวม |
| สถานภาพ | จำนวน | ร้อยละ | จำนวน | ร้อยละ | จำนวน | ร้อยละ | จำนวน | ร้อยละ | จำนวน | ร้อยละ |
| หัวหน้าพระบวรภิกษุ | 3 | 10.00 | 2 | 13.33 | 3 | 6.98 | 0 | 0 | 8 | 6.06 |
| พระบวรภิกษุ | 4 | 13.33 | 0 | 0 | 2 | 4.65 | 1 | 2.27 | 7 | 5.30 |
| พระภิกษุผู้ดำเนิงานห้องสมุด | 9 | 30.00 | 4 | 26.67 | 12 | 27.91 | 12 | 27.27 | 37 | 28.03 |
| สามเณรผู้ดำเนิงานห้องสมุด | 0 | 0 | 0 | 0 | 0 | 0 | 0 | 0 | 0 | 0 |
| ฆราวาสผู้ดำเนิงานห้องสมุด | 3 | 10.00 | 1 | 6.67 | 2 | 4.65 | 2 | 4.54 | 8 | 6.06 |
| เจ้าอาวาส | 11 | 36.67 | 8 | 53.33 | 29 | 55.81 | 29 | 65.91 | 72 | 54.55 |
| รวม | 30 | 100 | 15 | 100 | 43 | 100 | 44 | 100 | 132 | 100 |

ตารางที่ 1 ผู้ดำเนิงานห้องสมุดวัดมีสถานภาพเป็นเจ้าอาวาสมากที่สุด คิดเป็นร้อยละ 54.55 ของผู้ดำเนิงานห้องสมุดวัดทั้งหมด รองลงมา เป็นพระภิกษุผู้ดำเนิงานห้องสมุด (ร้อยละ 28.03) กลุ่มที่มีจำนวนน้อยที่สุดคือ พระบวรภิกษุ คิดเป็นร้อยละ 5.30 เมื่อจำแนกตามขนาดของห้องสมุดพบว่าห้องสมุดวัดทุกขนาดมีเจ้าอาวาสเป็นผู้รับผิดชอบมากที่สุด แต่มีสัดส่วนต่างกัน ในห้องสมุดขนาดใหญ่ คิดเป็นร้อยละ 36.67 ขนาดกลางร้อยละ 53.33 ขนาดเล็กร้อยละ 55.81 และห้องสมุดที่ไม่ได้ขนาดร้อยละ 65.91 และไม่มีห้องสมุดขนาดใดมีผู้ดำเนิงานห้องสมุดเป็นสามเณรเลย

ตารางที่ 2 อายุของผู้ดำเนินงานห้องสมุดวัด

| อายุ | N=30 ใหญ่ | | N=15 กลาง | | N=43 เล็ก | | N=44 ไม่ไดขนาด | | N=132 รวม | |
|----------------|--------------|--------|--------------|--------|--------------|--------|-------------------|--------|--------------|--------|
| | จำนวน | ร้อยละ | จำนวน | ร้อยละ | จำนวน | ร้อยละ | จำนวน | ร้อยละ | จำนวน | ร้อยละ |
| น้อยกว่า 20 ปี | 0 | 0 | 0 | 0 | 0 | 0 | 0 | 0 | 0 | 0 |
| 20 - 29 ปี | 12 | 40.00 | 4 | 26.67 | 6 | 13.95 | 8 | 18.18 | 30 | 22.73 |
| 30 - 39 ปี | 7 | 23.33 | 3 | 20.00 | 8 | 18.60 | 11 | 25.00 | 29 | 21.97 |
| 40 - 49 ปี | 2 | 6.67 | 4 | 26.67 | 10 | 23.26 | 4 | 9.09 | 20 | 15.15 |
| 50 ปีขึ้นไป | 9 | 30.00 | 4 | 26.67 | 19 | 44.19 | 21 | 47.73 | 53 | 40.15 |
| รวม | 30 | 100 | 15 | 100 | 43 | 100 | 44 | 100 | 132 | 100 |

ตารางที่ 2 ผู้ดำเนินงานห้องสมุดวัด เป็นผู้ที่มีอายุ 50 ปีขึ้นไป เป็นจำนวนมากที่สุด คิดเป็นร้อยละ 40.15 รองลงมาเป็นผู้ที่มีอายุระหว่าง 20 - 29 ปี (ร้อยละ 22.73) ห้องสมุดขนาดเล็กและไม่ไดขนาดมีผู้ดำเนินงานห้องสมุดอายุ 50 ปีขึ้นไป เป็นจำนวนมากที่สุด (ร้อยละ 44.19 และ 47.73 ตามลำดับ) ห้องสมุดขนาดใหญ่มีผู้ดำเนินงานห้องสมุดกลุ่มอายุ 20 - 29 ปี มากที่สุด (ร้อยละ 40.00) ส่วนห้องสมุดขนาดกลางเป็นผู้ที่มีอายุ 20 - 27, 40 - 49 และ 50 ปีขึ้นไป จำนวนเท่ากันคือ ร้อยละ 26.67 ของห้องสมุดในขนาดเดียวกัน

ตารางที่ 3 พรรษาของผู้ดำเนินงานห้องสมุดวัด

| พรรษา | N=27 ใหญ่ | | N=14 กลาง | | N=41 เล็ก | | N=42 ไม่ได้ขนาด | | N=124 รวม | |
|------------------|--------------|--------|--------------|--------|--------------|--------|--------------------|--------|--------------|--------|
| | จำนวน | ร้อยละ | จำนวน | ร้อยละ | จำนวน | ร้อยละ | จำนวน | ร้อยละ | จำนวน | ร้อยละ |
| น้อยกว่า 5 พรรษา | 5 | 18.52 | 2 | 14.29 | 1 | 2.44 | 4 | 9.52 | 12 | 9.68 |
| 5 - 10 พรรษา | 5 | 18.52 | 2 | 14.29 | 5 | 12.20 | 4 | 9.52 | 16 | 12.90 |
| 11 - 15 พรรษา | 4 | 14.81 | 1 | 7.14 | 5 | 12.20 | 10 | 23.81 | 20 | 16.13 |
| 16 - 20 พรรษา | 3 | 11.11 | 2 | 14.29 | 6 | 14.63 | 6 | 14.29 | 17 | 13.71 |
| 21 พรรษาขึ้นไป | 10 | 37.04 | 7 | 50.00 | 24 | 58.54 | 18 | 42.86 | 59 | 47.58 |
| รวม | 27 | 100 | 14 | 100 | 41 | 100 | 42 | 100 | 124 | 100 |

ตารางที่ 3 ผู้ดำเนินงานห้องสมุดวัดเป็นผู้ที่อุปสมบทแล้ว 21 พรรษาขึ้นไป มีจำนวนมากที่สุดคิดเป็นร้อยละ 47.58 ห้องสมุดวัดทุกขนาด มีผู้ดำเนินงานที่มีพรรษาคั้งแต่ 21 พรรษาขึ้นไปมากที่สุดเช่นเดียวกัน โดยมีอัตราส่วน ห้องสมุดขนาดใหญ่ร้อยละ 37.04 ขนาดกลางร้อยละ 50.00 ขนาดเล็กร้อยละ 58.54 และไม่ได้ขนาดร้อยละ 42.86

หมายเหตุ ไม่ได้รับคำตอบ 8 ราย เป็นห้องสมุดขนาดใหญ่ 3 แห่ง ขนาดกลาง 1 แห่ง ขนาดเล็ก 2 แห่ง และห้องสมุดที่ไม่ได้ขนาด 2 แห่ง

ตารางที่ 4 วัตถุประสงค์ของผู้ดำเนินงานห้องสมุดวัด

ก. ปรัชญาธรรมแผนกธรรม

| วัตถุประสงค์ | N=27 ใหญ่ | | N=14 กลาง | | N=41 เล็ก | | N=42 ไม่ได้ขนาด | | N=124 รวม | |
|--------------|--------------|--------|--------------|--------|--------------|--------|--------------------|--------|--------------|--------|
| | จำนวน | ร้อยละ | จำนวน | ร้อยละ | จำนวน | ร้อยละ | จำนวน | ร้อยละ | จำนวน | ร้อยละ |
| นักธรรมตรี | 0 | 0 | 0 | 0 | 2 | 4.88 | 1 | 2.38 | 3 | 2.42 |
| นักธรรมโท | 1 | 3.70 | 0 | 0 | 0 | 0 | 1 | 2.38 | 2 | 1.61 |
| นักธรรมเอก | 26 | 96.30 | 14 | 100 | 39 | 95.12 | 40 | 95.24 | 119 | 95.97 |
| รวม | 27 | 100 | 14 | 100 | 41 | 100 | 42 | 100 | 124 | 100 |

ตารางที่ 4 ก. ผู้ดำเนินงานห้องสมุดวัดมีวัตถุประสงค์เป็นนักธรรมเอกเกือบทั้งหมด คิดเป็นร้อยละ 95.97 วัตถุประสงค์อื่น ๆ มีจำนวนน้อยมากคือ นักธรรมตรี คิดเป็นร้อยละ 2.42 และนักธรรมโท คิดเป็นร้อยละ 1.61 เมื่อจำแนกตามขนาดพบว่า ผู้ดำเนินงานห้องสมุดวัดทุกขนาดมีวัตถุประสงค์ระดับนักธรรมเอกมากที่สุดเรียงตามอัตราส่วนได้ดังนี้ ขนาดกลาง ขนาดใหญ่ ไม่ได้ขนาด และขนาดเล็ก (ร้อยละ 100, 96.30, 95.24 และ 95.12 ตามลำดับ)

หมายเหตุ ไม่ได้รับคำตอบ 8 ราย เป็นห้องสมุดขนาดใหญ่ 3 แห่ง ขนาดกลาง 1 แห่ง ขนาดเล็ก 2 แห่ง และห้องสมุดที่ไม่ได้ขนาด 2 แห่ง

ตารางที่ 4 ทัศนคติของสังคมของผู้ค้าเป็นงานท่องเที่ยว

ข. ปริมาณการตอบ


| ทัศนคติ | N=27 ใหญ่ | | N=14 กลาง | | N=41 เล็ก | | N=42 ไม่ได้ขนาด | | N=124 รวม | |
|-----------------------|--------------|--------|--------------|--------|--------------|--------|--------------------|--------|--------------|--------|
| | จำนวน | ร้อยละ | จำนวน | ร้อยละ | จำนวน | ร้อยละ | จำนวน | ร้อยละ | จำนวน | ร้อยละ |
| เบริยยุติ | 10 | 37.04 | 1 | 7.14 | 7 | 17.07 | 3 | 7.14 | 21 | 16.94 |
| เบริยยุติ | 9 | 33.33 | 6 | 42.86 | 6 | 14.63 | 5 | 11.90 | 26 | 20.97 |
| เบริยยุติ | 2 | 7.41 | 1 | 7.14 | 0 | 0 | 0 | 0 | 3 | 2.42 |
| อื่น ๆ (ไม่มีทัศนคติ) | 6 | 22.22 | 6 | 42.86 | 28 | 68.29 | 34 | 80.95 | 74 | 59.68 |
| รวม | 27 | 100 | 14 | 100 | 41 | 100 | 42 | 100 | 124 | 100 |

ตารางที่ 4 ข. ผู้ค้าเป็นงานท่องเที่ยวโดยมีจำนวนมากที่สุด คิดเป็นร้อยละ 59.68 ส่วนผู้ค้าที่ทำงานเป็นงานท่องเที่ยวในระดัเบริยยุติมากที่สุด (ร้อยละ 20.97) รองลงมาคือระดับเบริยยุติ (ร้อยละ 16.94) เมื่อจำแนกตามขนาดพบว่าท่องเที่ยวในขนาดใหญ่และขนาดเล็กรวมกันมากที่สุด (ร้อยละ 37.04 และ 17.07 ตามลำดับ) ส่วนขนาดกลางและไม่ได้ขนาดมีระดับเบริยยุติมากที่สุด (ร้อยละ 42.86 และ 11.90 ตามลำดับ)

ตารางที่ 5 วัสดุสูงสุดทางการศึกษาระดับของมูลค่าเงินงานห้องสมุดวัด

| การศึกษาระดับ | ขนาดของห้องสมุด | | | รวม | | | | | | |
|--------------------------------|-----------------|--------------|--------------|-------------------|--------------|--------|----|-------|-----|-------|
| | N=30 ใหญ่ | N=15 กลาง | N=43 เล็ก | N=44 ไม่ไดขนาด | N=132 รวม | | | | | |
| | จำนวน | ร้อยละ | จำนวน | ร้อยละ | จำนวน | ร้อยละ | | | | |
| ประถมศึกษาตอนต้น (ป.4) | 3 | 10.00 | 4 | 26.67 | 5 | 11.63 | 8 | 18.18 | 20 | 15.15 |
| ประถมศึกษาตอนปลาย (ป.7) | 5 | 16.67 | 2 | 13.33 | 13 | 30.23 | 14 | 31.82 | 34 | 25.76 |
| มัธยมศึกษาตอนต้น (ม.ศ.3, ม.6) | 4 | 13.33 | 3 | 20.00 | 6 | 13.95 | 8 | 18.18 | 21 | 15.91 |
| มัธยมศึกษาตอนปลาย (ม.ศ.5, ม.8) | 2 | 6.67 | 1 | 6.67 | 3 | 6.98 | 5 | 11.36 | 11 | 8.33 |
| ประกาศนียบัตร | 4 | 13.33 | 1 | 6.67 | 5 | 11.63 | 1 | 2.27 | 11 | 8.33 |
| อนุปริญญา | 5 | 16.67 | 4 | 26.67 | 3 | 6.98 | 4 | 9.09 | 16 | 12.12 |
| ปริญญาตรีหรือเทียบเท่า | 4 | 13.33 | 0 | 0 | 6 | 13.95 | 2 | 4.55 | 12 | 9.09 |
| วุฒิอื่น ๆ (ไม่มี) | 3 | 10.00 | 0 | 0 | 2 | 4.65 | 2 | 4.55 | 7 | 4.52 |
| รวม | 30 | 100 | 15 | 100 | 43 | 100 | 44 | 100 | 132 | 100 |

ตารางที่ 5 ผู้ดำเนินงานห้องสมุดวัดมีวุฒิสูงสุดทางการศึกษาสามัญ ระดับประถมศึกษา ตอนปลายมากที่สุด คิดเป็นร้อยละ 25.76 รองลงมาคือ ระดับมัธยมศึกษาตอนต้น และ ระดับประถมศึกษาตอนต้น (ร้อยละ 15.91 และร้อยละ 15.15 ตามลำดับ) ผู้ดำเนินงานห้องสมุดที่มีวุฒิระดับปริญญาตรีหรือเทียบเท่ามีร้อยละ 9.09 เมื่อจำแนกตามขนาดของห้องสมุด ห้องสมุดขนาดใหญ่ผู้ดำเนินงานห้องสมุด เป็นผู้มีวุฒิประถมศึกษาตอนปลายและระดับอนุปริญญา จำนวนเท่ากันคือร้อยละ 16.67 ในขนาดกลางมีวุฒิประถมศึกษาตอนต้นและระดับอนุปริญญา จำนวนเท่ากันคือร้อยละ 26.67 ส่วนขนาดเล็กและไม่ได้ขนาด เป็นผู้มีวุฒิสูงสุดระดับประถมศึกษาตอนปลาย เช่นเดียวกันในอัตราส่วนร้อยละ 30.23 และ 31.82 ตามลำดับ



ศูนย์วิทยทรัพยากร
จุฬาลงกรณ์มหาวิทยาลัย

ตารางที่ 6 ภูมิทางบรรณารักษศาสตร์ของผู้ดำเนินงานห้องสมุดวัด

| ขนาดของห้องสมุด | N=30 ใหญ่ | | N=15 กลาง | | N=43 เล็ก | | N=44 ไม่ได้นับ | | N=132 รวม | |
|--|--------------|--------|--------------|--------|--------------|--------|-------------------|--------|--------------|--------|
| | จำนวน | ร้อยละ | จำนวน | ร้อยละ | จำนวน | ร้อยละ | จำนวน | ร้อยละ | จำนวน | ร้อยละ |
| บรรณารักษศาสตร์ | 0 | 0 | 1 | 6.67 | 8 | 18.60 | 2 | 4.55 | 11 | 8.30 |
| ประกาศนียบัตรทางบรรณารักษศาสตร์ | 2 | 6.67 | 0 | 0 | 1 | 2.33 | 0 | 0 | 3 | 2.27 |
| ป.กศ.สูงวิชาเอกหรือวิชาโทบรรณารักษศาสตร์ | 1 | 3.33 | 0 | 0 | 0 | 0 | 0 | 0 | 1 | 0.76 |
| ปริญญาตรีวิชาเอกหรือวิชาโทบรรณารักษศาสตร์ | 7 | 23.30 | 0 | 0 | 0 | 0 | 0 | 0 | 7 | 5.30 |
| อื่น ๆ (พ.กศ.สอบชุดวิชาบรรณารักษศาสตร์) (ไม่มีภูมิทางบรรณารักษศาสตร์) | 20 | 66.67 | 14 | 93.33 | 34 | 79.07 | 42 | 95.45 | 110 | 83.33 |
| รวม | 30 | 100 | 15 | 100 | 43 | 100 | 44 | 100 | 132 | 100 |

ตารางที่ 6 ผู้ดำเนินงานห้องสมุดวัดส่วนมาก (ร้อยละ 83.33) เป็นผู้ที่ไม่มีภูมิทางบรรณารักษศาสตร์ ภูมิทางบรรณารักษศาสตร์ของผู้ดำเนินงานห้องสมุดวัดที่มีมากที่สุดคือ ประกาศนียบัตรทางบรรณารักษศาสตร์ (ร้อยละ 8.30) ห้องสมุดที่มีผู้สำเร็จปริญญาตรี วิชาเอกหรือโท บรรณารักษศาสตร์เป็นผู้ดำเนินงานห้องสมุดมีเพียงแห่งเดียว คิดเป็นร้อยละ 0.75

ตารางที่ 7 ประสิทธิภาพในการทำงานห้องสมุด

| ประสิทธิภาพ | N=30 ใหญ่ | | N=15 กลาง | | N=43 เล็ก | | N=44 ไม่ได้ขนาด | | N=132 รวม | |
|---------------|--------------|--------|--------------|--------|--------------|--------|--------------------|--------|--------------|--------|
| | จำนวน | ร้อยละ | จำนวน | ร้อยละ | จำนวน | ร้อยละ | จำนวน | ร้อยละ | จำนวน | ร้อยละ |
| น้อยกว่า 5 ปี | 25 | 83.33 | 10 | 66.67 | 24 | 55.81 | 23 | 52.27 | 82 | 62.12 |
| 6 - 10 ปี | 2 | 6.67 | 2 | 13.33 | 8 | 18.60 | 10 | 22.73 | 22 | 16.66 |
| 11 - 15 ปี | 0 | 0 | 1 | 6.67 | 5 | 11.63 | 5 | 11.36 | 11 | 8.33 |
| 16 - 20 ปี | 1 | 3.33 | 0 | 0 | 1 | 2.33 | 1 | 2.27 | 3 | 2.27 |
| มากกว่า 20 ปี | 2 | 6.67 | 2 | 13.33 | 5 | 11.63 | 5 | 11.36 | 14 | 10.61 |
| รวม | 30 | 100 | 15 | 100 | 43 | 100 | 44 | 100 | 132 | 100 |

ตารางที่ 7 ผู้ดำเนินงานห้องสมุดส่วนใหญ (ร้อยละ 62.12) มีประสิทธิภาพในการทำงานห้องสมุดน้อยกว่า 5 ปี และห้องสมุดวัดจากขนาดมีผู้ดำเนินงานซึ่งมีประสิทธิผลน้อยกว่า 5 ปี มากที่สุด เช่นเดียวกัน แต่มีอัตราส่วนแตกต่างกันคือ ขนาดใหญ่ร้อยละ 83.33 ขนาดกลางร้อยละ 66.67 ขนาดเล็กร้อยละ 55.81 และไม่ได้ขนาดร้อยละ 52.27

ตารางที่ 8 ประสบการณ์การประชมอบรมด้านทองสมุด

| ประสบการณ์ | N=30 ใหญ่ | | N=15 กลาง | | N=43 เล็ก | | N=44 ไม่ไดขนาด | | N=132 รวม | |
|--|--------------|--------|--------------|--------|--------------|--------|-------------------|--------|--------------|--------|
| | จำนวน | ร้อยละ | จำนวน | ร้อยละ | จำนวน | ร้อยละ | จำนวน | ร้อยละ | จำนวน | ร้อยละ |
| เข้าร่วมประชุมสัมมนาพระภิกษุบรรณารักษ์ที่กรมการศาสนาจัดขึ้น | 2 | 6.67 | 2 | 13.33 | 8 | 18.60 | 9 | 20.45 | 21 | 15.91 |
| เข้าร่วมประชุมสัมมนาเจ้าอาวาสและพระผู้ทำหน้าที่บรรณารักษ์ที่คณะกรรมการโครงการทอดผ้าป่าหนังสือจัดขึ้น | 4 | 13.33 | 8 | 53.33 | 14 | 32.56 | 12 | 27.27 | 38 | 28.79 |
| เข้าร่วมประชุมในโครงการถวายความรู้แด่พระสงฆ์เรื่องการดำเนินงานทองสมุดจัดโดยมหาวิทยาลัยขอนแก่น | 2 | 6.67 | 2 | 13.33 | 6 | 13.95 | 4 | 9.09 | 14 | 10.61 |
| ได้รับการอบรมวิชาการจัดทองสมุดจากสถาบันอื่น ๆ | 7 | 23.33 | 5 | 33.33 | 12 | 27.91 | 8 | 18.18 | 32 | 24.24 |
| อื่น ๆ (ไม่เคยเข้าร่วมประชมอบรม) | 15 | 50.00 | 3 | 20.00 | 18 | 41.86 | 21 | 47.73 | 57 | 43.18 |

ตอบได้มากกว่า 1 คำตอบ

ตารางที่ 8 ผู้ดำเนินงานห้องสมุดวัดมากกว่าครึ่งหนึ่ง เคย เข้ารับการประชุมอบรม ด้านห้องสมุด ผู้ที่ไม่เคย เข้าร่วมประชุมอบรมด้านห้องสมุดเลยมีร้อยละ 43.18 ในส่วนผู้ที่ เคยได้รับการอบรมนั้น ผู้ที่เข้าร่วมประชุมสัมมนา เจ้าอาวาสและพระผู้ทำหน้าที่บรรณารักษ์ ที่คณะกรรมการโครงการทอดผ้าป่าหนังสือจัดขึ้นมีมากที่สุด (ร้อยละ 28.79) รองลงมาคือ ได้รับการอบรมวิชาการจัดห้องสมุดจากสถาบันอื่น ๆ (ร้อยละ 24.27)



ศูนย์วิทยทรัพยากร
จุฬาลงกรณ์มหาวิทยาลัย

ตอนที่ 2 สภาพและการดำเนินงานห้องสมุดวัด

ในส่วนนี้ประกอบด้วยรายละเอียดสภาพและการดำเนินงานห้องสมุดวัดในด้านการบริหารงานเทคนิคและบริการ ในด้านบริหาร ได้แก่ การดำเนินงานห้องสมุดที่เกี่ยวกับอาคารสถานที่ ครุภัณฑ์ บุคลากร การเงิน และสิ่งพิมพ์ ด้านงานเทคนิค ได้แก่ การจัดหา การวิเคราะห์หมวดหมู่ และทำบัตรรายการ การจัดเก็บและบำรุงรักษา และดำเนินงานบริการ



ศูนย์วิทยทรัพยากร
จุฬาลงกรณ์มหาวิทยาลัย

ตารางที่ 9 สถานที่ตั้งของห้องสมุดวัด

| สถานที่ตั้ง | N=30 ใหญ่ | | N=15 กลาง | | N=43 เล็ก | | N=44 ไม่ได้ขนาด | | N=132 รวม | |
|-----------------------|--------------|--------|--------------|--------|--------------|--------|--------------------|--------|--------------|--------|
| | จำนวน | ร้อยละ | จำนวน | ร้อยละ | จำนวน | ร้อยละ | จำนวน | ร้อยละ | จำนวน | ร้อยละ |
| ในย่านชุมชน | 26 | 86.67 | 11 | 73.33 | 20 | 46.51 | 32 | 72.73 | 78 | 59.09 |
| ไม่อยู่ในย่านชุมชน | 4 | 13.33 | 3 | 20.00 | 18 | 41.86 | 10 | 22.73 | 35 | 26.52 |
| ใกล้ห้องสมุดประชาชน | 6 | 20.00 | 3 | 20.00 | 7 | 16.28 | 6 | 13.63 | 19 | 14.39 |
| ใกล้ที่ทำการของราชการ | 13 | 43.33 | 7 | 46.67 | 15 | 34.88 | 11 | 25.00 | 46 | 34.85 |

ตอบได้มากกว่า 1 คำตอบ

ตารางที่ 9 ห้องสมุดวัดส่วนใหญ่ (ร้อยละ 59.09) อยู่ในวัดซึ่งตั้งอยู่ในย่านชุมชน รองลงมาตั้งอยู่ใกล้ที่ทำการราชการ (ร้อยละ 34.85) ห้องสมุดวัดที่ไม่อยู่ในย่านชุมชนมีร้อยละ 26.52 ห้องสมุดวัดทุกขนาดมีสถานที่ตั้งคล้ายคลึงกันคือ ตั้งอยู่ในย่านชุมชนมีมากที่สุด และตั้งอยู่ใกล้ที่ทำการราชการมีจำนวนรองลงมา ดังนี้ ห้องสมุดวัดขนาดใหญ่ (ร้อยละ 86.67 และ 43.33) ขนาดกลาง (ร้อยละ 73.33 และ 46.67) ขนาดเล็ก (ร้อยละ 46.51 และ 34.88) และไม่ได้ขนาด (ร้อยละ 72.73 และ 25.00)

ตารางที่ 10 การก่อตั้งห้องสมุด

| การก่อตั้ง | N=30 ใหญ่ | | N=15 กลาง | | N=43 เล็ก | | N=44 ไม่ได้ขนาด | | N=132 รวม | |
|---|--------------|--------|--------------|--------|--------------|--------|--------------------|--------|--------------|--------|
| | จำนวน | ร้อยละ | จำนวน | ร้อยละ | จำนวน | ร้อยละ | จำนวน | ร้อยละ | จำนวน | ร้อยละ |
| การทอดผ้าป่าหนังสือ | 1 | 3.33 | 1 | 6.67 | 4 | 9.30 | 16 | 36.36 | 22 | 16.67 |
| การก่อตั้งของกลุ่มชาวบ้าน | 2 | 6.67 | 2 | 13.33 | 4 | 9.30 | 5 | 11.36 | 13 | 9.85 |
| การก่อตั้งของบุคคลใดบุคคลหนึ่ง | 2 | 6.67 | 1 | 6.67 | 6 | 13.95 | 0 | 0 | 9 | 6.82 |
| การก่อตั้งของเจ้าอาวาสและภิกษุสามเณรในวัด | 25 | 83.33 | 11 | 73.33 | 28 | 65.12 | 23 | 52.27 | 87 | 65.91 |
| อื่น ๆ (นักเรียนสร้างมอบให้เป็นอนุสรณ์) | 0 | 0 | 0 | 0 | 1 | 2.33 | 0 | 0 | 1 | 1.32 |
| รวม | 30 | 100 | 15 | 100 | 43 | 100 | 44 | 100 | 132 | 100 |

ตารางที่ 10 ห้องสมุดวัดเริ่มมาจากการก่อตั้งของเจ้าอาวาสและภิกษุสามเณรในวัดเป็นส่วนใหญ่ (ร้อยละ 65.91) ห้องสมุดวัดที่เริ่มตั้งเนื่องมาจากการทอดผ้าป่าหนังสือมีจำนวนรองลงมาคือร้อยละ 16.67 ห้องสมุดวัดทุกขนาดมีลักษณะการจัดตั้งสอดคล้องกัน

ตารางที่ 11 ลักษณะของห้องสมุดวัด

| ลักษณะของห้องสมุด | N=30 ใหญ่ | | N=15 กลาง | | N=43 เล็ก | | N=44 ไม่ได้ขนาด | | N=132 รวม | |
|------------------------------|--------------|--------|--------------|--------|--------------|--------|--------------------|--------|--------------|--------|
| | จำนวน | ร้อยละ | จำนวน | ร้อยละ | จำนวน | ร้อยละ | จำนวน | ร้อยละ | จำนวน | ร้อยละ |
| เป็นอาคาร เอกเทศ | 10 | 33.33 | 4 | 26.67 | 14 | 32.56 | 15 | 34.09 | 43 | 32.58 |
| เป็นห้องหนึ่งของกุฏิ | 4 | 13.33 | 3 | 20.00 | 7 | 16.28 | 7 | 15.91 | 21 | 15.91 |
| เป็นมุมหนึ่งของกุฏิ | 4 | 13.33 | 4 | 26.67 | 7 | 16.28 | 6 | 13.64 | 21 | 15.91 |
| เป็นมุมหนึ่งของศาลาการเปรียญ | 4 | 13.33 | 4 | 26.67 | 11 | 25.58 | 12 | 27.27 | 31 | 23.48 |
| อื่น ๆ | *8 | 26.67 | 0 | 0 | **4 | 9.30 | ***4 | 9.09 | 16 | 12.12 |
| รวม | 30 | 100 | 15 | 100 | 43 | 100 | 44 | 100 | 132 | 100 |


ลักษณะอื่น ๆ ได้แก่

* เป็นห้องหนึ่งของโรงเรียนปริยัติธรรม 7 แห่ง เป็นส่วนหนึ่งของสำนักงานเลขานุการเจ้าคณะจังหวัด 1 แห่ง

** เป็นห้องหนึ่งของโรงเรียนปริยัติธรรม 2 แห่ง เป็นห้องชั้นล่างของหอระฆัง 1 แห่ง

*** เป็นห้องหนึ่งของโรงเรียนปริยัติธรรม 1 แห่ง เป็นส่วนหนึ่งของหอประชุม 1 แห่ง ไม่ระบุ 2 แห่ง

ตารางที่ 11 ห่องสมุดวัดที่เป็นอาคารเอกเทศมีมากเป็นลำดับที่ 1 (ร้อยละ 32.38) รองลงมาเป็นมุมหนึ่งของศาลาการเปรียญ (ร้อยละ 23.48) เมื่อจำแนกตามขนาดปรากฏว่า ห่องสมุดวัดที่ไม่ได้ขนาด ขนาดใหญ่ และขนาดเล็ก มีลักษณะเป็นอาคารเอกเทศมากเป็นลำดับที่ 1 เช่นเดียวกัน โดยมีสัดส่วนเป็นร้อยละ 34.09, 33.33 และ 32.56 ตามลำดับ ส่วนขนาดกลางมีห่องสมุดที่เป็นอาคารเอกเทศเป็นมุมหนึ่งของกุฏิ และเป็นมุมหนึ่งของศาลาการเปรียญทั้งสามลักษณะนี้ในอัตราส่วนที่เท่ากันคือร้อยละ 26.67



ศูนย์วิทยทรัพยากร
จุฬาลงกรณ์มหาวิทยาลัย

ตารางที่ 12 เนื้อที่ของท้องสมุดวัด

| เนื้อที่ | ขนาดของท้องสมุด | | N=30 ใหญ่ | | N=15 กลาง | | N=43 เล็ก | | N=44 ไม่ได้ขนาด | | N=132 รวม | |
|------------------------|-----------------|--------|--------------|--------|--------------|--------|--------------|--------|--------------------|--------|--------------|--------|
| | จำนวน | ร้อยละ | จำนวน | ร้อยละ | จำนวน | ร้อยละ | จำนวน | ร้อยละ | จำนวน | ร้อยละ | จำนวน | ร้อยละ |
| น้อยกว่า 200 ตารางเมตร | 20 | 66.67 | 12 | 80.00 | 36 | 83.72 | 36 | 81.81 | 104 | 78.79 | | |
| 200 - 300 ตารางเมตร | 8 | 26.67 | 2 | 13.33 | 4 | 9.30 | 6 | 13.64 | 20 | 15.15 | | |
| 301 - 400 ตารางเมตร | 1 | 3.33 | 0 | 0 | 2 | 4.65 | 1 | 2.27 | 4 | 3.03 | | |
| มากกว่า 400 ตารางเมตร | 1 | 3.33 | 1 | 6.67 | 1 | 2.33 | 1 | 2.27 | 4 | 3.03 | | |
| รวม | 30 | 100 | 15 | 100 | 43 | 100 | 44 | 100 | 132 | 100 | | |

ตารางที่ 12 ท้องสมุดวัดส่วนใหญ่มีเนื้อที่น้อยกว่า 200 ตารางเมตร คิดเป็นร้อยละ 78.79 ท้องสมุดวัดทุกขนาดมีลักษณะสอดคล้องกันคือ มีเนื้อที่น้อยกว่า 200 ตารางเมตรเป็นจำนวนมากที่สุด เรียงลำดับจากท้องสมุดขนาดใหญ่ไปยังท้องสมุดที่ไม่ได้ขนาด คือร้อยละ 66.67, 80.00, 83.72 และ 81.81 รองลงมา มีเนื้อที่ประมาณ 200 - 300 ตารางเมตร คิดเป็นร้อยละ 15.15 ส่วนท้องสมุดที่มีเนื้อที่ 301 - 400 ตารางเมตร และมากกว่า 400 ตารางเมตร มีจำนวนน้อยที่สุดในอัตราส่วนที่เท่ากันคือ ร้อยละ 3.03

ตารางที่ 13 จำนวนผู้และชั้นหนังสือ

| ผู้และชั้นหนังสือ | ขนาดของห้องสมุด | | | | รวม | | | | | |
|-------------------|-----------------|--------------|--------------|--------------------|-------|--------|----|-------|-----|-------|
| | N=30 ใหญ่ | N=15 กลาง | N=43 เล็ก | N=44 ไม่ไต่ขนาด | | | | | | |
| | จำนวน | ร้อยละ | จำนวน | ร้อยละ | จำนวน | ร้อยละ | | | | |
| น้อยกว่า 5 ตู้ | 13 | 43.33 | 10 | 66.67 | 30 | 69.77 | 35 | 79.55 | 88 | 66.67 |
| 5 - 9 ตู้ | 14 | 46.67 | 2 | 13.33 | 10 | 23.26 | 7 | 15.91 | 33 | 25.00 |
| 10 - 15 ตู้ | 3 | 10.00 | 2 | 13.33 | 2 | 4.65 | 2 | 4.55 | 9 | 6.81 |
| มากกว่า 15 ตู้ | 0 | 0 | 1 | 6.67 | 1 | 2.33 | 0 | 0 | 2 | 1.51 |
| รวม | 30 | 100 | 15 | 100 | 43 | 100 | 44 | 100 | 132 | 100 |

ตารางที่ 13 ห้องสมุดวัดสวนใหญ่ (ร้อยละ 66.67) มีผู้และชั้นหนังสือน้อยกว่า 5 ตู้ ห้องสมุดวัดร้อยละ 25 มีผู้ 5 - 9 ตู้ เมื่อจำแนกตามขนาดของห้องสมุด ปรากฏว่ามีลักษณะสอดคล้องกันไม่ไต่ขนาด ขนาดเล็ก และที่ไม่ไต่ขนาด ส่วนห้องสมุดขนาดใหญ่มีผู้และชั้นหนังสือระหว่าง 5 - 99 ตู้มากที่สุด (ร้อยละ 46.67)

ตารางที่ 14 จำนวนโตะสำหรับอ่านหนังสือ

| จำนวนโตะ | ขนาดของห้องสมุด | | N=29 ใหญ่ | | N=15 กลาง | | N=43 เล็ก | | N=42 ไม่เคขนาด | | N=129 รวม | |
|----------------|-----------------|--------|--------------|--------|--------------|--------|--------------|--------|-------------------|--------|--------------|--------|
| | จำนวน | ร้อยละ | จำนวน | ร้อยละ | จำนวน | ร้อยละ | จำนวน | ร้อยละ | จำนวน | ร้อยละ | จำนวน | ร้อยละ |
| น้อยกว่า 4 ตัว | 14 | 48.28 | 9 | 60.00 | 22 | 51.16 | 25 | 59.52 | 70 | 54.26 | | |
| 4 - 5 ตัว | 10 | 34.48 | 5 | 33.33 | 11 | 25.58 | 6 | 14.29 | 32 | 24.81 | | |
| 6 - 9 ตัว | 3 | 10.34 | 1 | 6.67 | 8 | 18.60 | 9 | 21.43 | 21 | 16.28 | | |
| มากกว่า 9 ตัว | 2 | 6.90 | 0 | 0 | 2 | 4.65 | 2 | 4.76 | 6 | 4.65 | | |
| รวม | *29 | 100 | 15 | 100 | 43 | 100 | **42 | 100 | 129 | 100 | | |

* ห้องสมุดขนาดใหญ่ตอบไม่มี 1 แห่ง

** ห้องสมุดที่ไม่ได้ขนาดตอบไม่มี 2 แห่ง

ตารางที่ 14 ห้องสมุดวัดมากกว่าครึ่ง (ร้อยละ 54.26) มีโตะสำหรับอ่านหนังสือน้อยกว่า 4 ตัว ห้องสมุดวัดจำนวนรองลงมา (ร้อยละ 24.81) มีโตะ 4 - 5 ตัว ห้องสมุดวัดที่มีโตะมากกว่า 9 ตัว มีน้อยที่สุดเพียงร้อยละ 4.65 ห้องสมุดวัดทุกขนาดมีโตะอ่านหนังสือน้อยกว่า 4 ตัว เป็นจำนวนมากที่สุด ห้องสมุดวัดขนาดใหญ่ กลาง และเล็ก มีโตะ 4 - 5 ตัว เป็นจำนวนรองลงมา (ร้อยละ 34.48, 33.33 และ 25.58 ตามลำดับ) แต่ห้องสมุดที่ไม่ได้ขนาดมีห้องสมุดที่มีโตะ 6 - 9 ตัว เป็นจำนวนรองลงมา (ร้อยละ 24.81)

ตารางที่ 15 จำนวนเก้าอี้สำหรับนั่งอ่านหนังสือ

| จำนวนเก้าอี้ | ขนาดของห้องสมุด | | | | รวม |
|-----------------|-----------------|--------------|--------------|--------------------|-----|
| | ใหญ่ N=29 | กลาง N=15 | เล็ก N=43 | ไม่ได้ขนาด N=40 | |
| น้อยกว่า 40 ตัว | 26 | 14 | 39 | 36 | 115 |
| 40 - 59 ตัว | 2 | 1 | 2 | 3 | 8 |
| 60 - 90 ตัว | 0 | 0 | 2 | 1 | 3 |
| มากกว่า 90 ตัว | 1 | 0 | 0 | 0 | 1 |
| รวม | * 29 | 15 | 43 | ** 40 | 127 |

* ห้องสมุดขนาดใหญ่ตอบไม่มี 1 แห่ง

** ห้องสมุดวัดที่ไม่ได้ขนาดตอบไม่มี 4 แห่ง

ตารางที่ 15 ห้องสมุดวัดเกือบทั้งหมด (ร้อยละ 90.55) มีเก้าอี้น้อยกว่า 40 ตัว เมื่อจำแนกตามขนาดพบว่าห้องสมุดวัดทุกขนาดมีเก้าอี้น้อยกว่า 40 ตัว มากที่สุด (ร้อยละ 89.66, 93.33, 90.70 และ 90.00 ตามลำดับ) ส่วนห้องสมุดวัดที่มีเก้าอี้มากกว่า 90 ตัว มีเพียงแห่งเดียวเป็นห้องสมุดขนาดใหญ่ คิดเป็นร้อยละ 0.79

ตารางที่ 16 จำนวนโตะและเก้าอี้สำหรับเจ้าหน้าที่

| จำนวนโตะและเก้าอี้ | ขนาดของห้องสมุด | | | | N=30 | | N=15 | | N=43 | | N=44 | | N=132 | | |
|--------------------|-----------------|--------|-------|--------|------|--------|-------|--------|------|--------|-------|--------|------------|-------|--------|
| | ไทย | ร้อยละ | จำนวน | ร้อยละ | กลาง | ร้อยละ | จำนวน | ร้อยละ | เล็ก | ร้อยละ | จำนวน | ร้อยละ | ไม่ได้ขนาด | จำนวน | ร้อยละ |
| 1 ชุด | 22 | 73.33 | 8 | 53.33 | 27 | 62.79 | 21 | 47.73 | 78 | 59.09 | | | | | |
| 2 ชุด | 3 | 10.00 | 4 | 26.67 | 8 | 18.60 | 7 | 15.91 | 22 | 16.67 | | | | | |
| 3 ชุด | 1 | 3.33 | 1 | 6.67 | 4 | 9.30 | 5 | 11.36 | 11 | 8.33 | | | | | |
| อื่น ๆ (ไม่มี) | 4 | 13.33 | 2 | 13.33 | 4 | 9.30 | 11 | 25.00 | 21 | 15.91 | | | | | |
| รวม | 30 | 100 | 15 | 100 | 43 | 100 | 44 | 100 | 132 | 100 | | | | | |

ตารางที่ 16 ห้องสมุดจำนวนมากว่าครึ่งมีโตะและเก้าอี้สำหรับเจ้าหน้าที่ 1 ชุด (ร้อยละ 59.09) ห้องสมุดจำนวนรองลงมามี 2 ชุด คิดเป็นร้อยละ 16.67 เมื่อจำแนกตามขนาด ห้องสมุดวัดทุกขนาดมีโตะและเก้าอี้สำหรับเจ้าหน้าที่ 1 ชุด เป็นจำนวนมากที่สุดเช่นเดียวกัน คิดเป็นร้อยละ 73.33, 53.33, 62.79 และ 47.73 ตามลำดับ ส่วนห้องสมุดวัดที่ไม่มีโตะและเก้าอี้สำหรับเจ้าหน้าที่มีร้อยละ 15.91

ตารางที่ 17 ครุภัณฑ์อื่น ๆ ที่มีในห้องสมุด

| ประเภทครุภัณฑ์ | N=30 | | N=15 | | N=43 | | N=44 | | N=132 | |
|---------------------------|-------|--------|-------|--------|-------|--------|-------|--------|-------|--------|
| | จำนวน | ร้อยละ | จำนวน | ร้อยละ | จำนวน | ร้อยละ | จำนวน | ร้อยละ | จำนวน | ร้อยละ |
| ที่วางหนังสือพิมพ์ | 17 | 56.67 | 10 | 66.67 | 26 | 60.47 | 25 | 56.82 | 78 | 59.09 |
| ชั้นวางวารสาร | 14 | 46.67 | 11 | 73.33 | 26 | 60.47 | 28 | 63.64 | 79 | 59.85 |
| เคาน์เตอร์หรือโต๊ะจ่ายรับ | 10 | 33.33 | 5 | 33.33 | 10 | 23.26 | 12 | 27.27 | 37 | 28.03 |
| โต๊ะสำหรับเด็ก | 5 | 16.67 | 2 | 13.33 | 11 | 25.58 | 12 | 27.27 | 30 | 22.73 |
| เก้าอี้สำหรับเด็ก | 5 | 16.67 | 2 | 13.33 | 12 | 27.91 | 13 | 29.55 | 32 | 24.24 |
| ตู้บัตรรายการ | 5 | 16.67 | 6 | 40.00 | 6 | 13.95 | 8 | 18.18 | 25 | 18.94 |
| ม้านิเทศ | 15 | 50.00 | 6 | 40.00 | 17 | 39.53 | 21 | 47.73 | 59 | 44.70 |
| เครื่องพิมพ์ดีด | 15 | 50.00 | 8 | 53.33 | 26 | 60.47 | 21 | 47.73 | 70 | 53.03 |
| เครื่องบันทึกเสียง | 6 | 20.00 | 6 | 40.00 | 17 | 39.53 | 17 | 38.64 | 46 | 34.85 |
| อื่น ๆ | *1 | 3.33 | 0 | 0 | **3 | 6.98 | ***2 | 4.55 | 6 | 4.55 |

ตอบได้มากกว่า 1 คำตอบ

* ตู้กระจกสำหรับจัดนิทรรศการ

** เครื่องขยายเสียง (2) เครื่องโรเนียว

*** เครื่องโรเนียว เครื่องฉายสไลด์

ตารางที่ 17 ห้องสมุดวัดมีครุภัณฑ์ต่าง ๆ ในสัดส่วนที่ลดหลั่นกันตามลำดับ จากมากไปน้อยดังนี้ ครุภัณฑ์ที่มีอยู่ในห้องสมุดวัดมากกว่าครึ่ง ได้แก่ ชั้นวางวารสาร ที่วางหนังสือพิมพ์และเครื่องพิมพ์ดีด ในอัตราส่วนร้อยละ 59.85 59.09 และ 53.03 ตามลำดับ ส่วนครุภัณฑ์อื่น ๆ ที่มีในห้องสมุดวัดร้อยละ 20 ขึ้นไป ได้แก่ ย้ายนิเทศ เครื่องบันทึกเสียง เคาน์เตอร์หรือโต๊ะจ่ายรับ แก้วสำหรับเด็กและโต๊ะสำหรับเด็ก โดยมีอัตราส่วนจากมากไปน้อยดังนี้คือ ร้อยละ 44.70 34.85 28.03 24.24 และ 22.73 ตามลำดับ

เมื่อพิจารณาตามขนาดของห้องสมุดวัดพบว่า มีความสอดคล้องกับผลการวิเคราะห์ ข้อมูลรวมเป็นส่วนใหญ่คือ ห้องสมุดขนาดกลาง เล็ก และที่ไม่ได้ขนาด มีชั้นวางวารสารและที่วางหนังสือพิมพ์มากเป็นลำดับที่ 1 หรือ 2 ของครุภัณฑ์ต่าง ๆ แต่ห้องสมุดวัดขนาดใหญ่มีลักษณะแตกต่างไปเล็กน้อยคือ มีครุภัณฑ์ประเภทชั้นวางหนังสือพิมพ์มากที่สุด รองลงมาคือ เครื่องพิมพ์ดีดและมีชั้นวางวารสารมากเป็นอันดับที่สาม

ครุภัณฑ์ซึ่งมีอยู่น้อยที่สุดในห้องสมุดวัดคือ ตู้บัตรรายการซึ่งมีเพียงร้อยละ 18.94 และมีความสอดคล้องกันในห้องสมุดขนาดใหญ่ เล็ก และที่ไม่ได้ขนาด ในอัตราร้อยละ 16.67 13.95 และ 18.18 อนึ่งในห้องสมุดขนาดใหญ่นั้นมีครุภัณฑ์ที่มีอยู่น้อยในอัตราเดียวกันกับ ตู้บัตรรายการอีกสองประเภทคือ โต๊ะและแก้วสำหรับเด็ก สำหรับห้องสมุดวัดขนาดกลาง ครุภัณฑ์ที่มีน้อยคือโต๊ะและแก้วสำหรับเด็ก

ศูนย์วิทยทรัพยากร
จุฬาลงกรณ์มหาวิทยาลัย

ตารางที่ 18 บุคลากรที่มีในท้องสมุด

| ประเภทบุคลากร | ขนาดของท้องสมุด | | | | รวม | | | | | |
|------------------------------|-----------------|--------------|--------------|--------------------|-------|--------|----|-------|----|-------|
| | ใหญ่ N=30 | กลาง N=15 | เล็ก N=43 | ไม่ได้ขนาด N=44 | | | | | | |
| | จำนวน | ร้อยละ | จำนวน | ร้อยละ | จำนวน | ร้อยละ | | | | |
| คณะกรรมการท้องสมุด | 8 | 26.67 | 8 | 53.33 | 16 | 37.20 | 16 | 36.36 | 48 | 36.36 |
| บรรณารักษ์ | 15 | 50.00 | 8 | 53.33 | 15 | 34.88 | 10 | 22.73 | 48 | 36.36 |
| บรรณารักษ์ผู้ช่วย | 9 | 30.00 | 6 | 40.00 | 13 | 30.23 | 10 | 11.36 | 38 | 28.79 |
| เสมียน | 1 | 3.33 | 3 | 20.00 | 6 | 13.95 | 5 | 11.36 | 15 | 11.36 |
| ภารโรง | 2 | 6.67 | 4 | 26.67 | 3 | 6.98 | 5 | 11.36 | 14 | 10.61 |
| ชาวบ้านอาสาสมัครดูแลท้องสมุด | 4 | 13.33 | 1 | 6.67 | 8 | 18.60 | 7 | 15.91 | 20 | 15.15 |

ตอบได้มากกว่า 1 คำตอบ

ตารางที่ 18 บุคลากรของท้องสมุดวัดที่มีจำนวนสูงสุดมี 2 กลุ่มเท่ากันคือ คณะกรรมการท้องสมุดและบรรณารักษ์ (ร้อยละ 36.36) รองลงมา เป็นบรรณารักษ์ผู้ช่วยคิด เป็นร้อยละ 28.79 ชาวบ้านอาสาสมัครช่วยดูแลท้องสมุดมีร้อยละ 15.15 ส่วน เสมียนและภารโรงมีน้อยมาก และมีจำนวนใกล้เคียงกันคิด เป็นร้อยละ 11.36 และ 10.61 ตามลำดับ ไม่มีท้องสมุดขนาดใดมีบุคลากรครบทุกประเภท

ตารางที่ 19 แหล่งสนับสนุนทางการเงิน

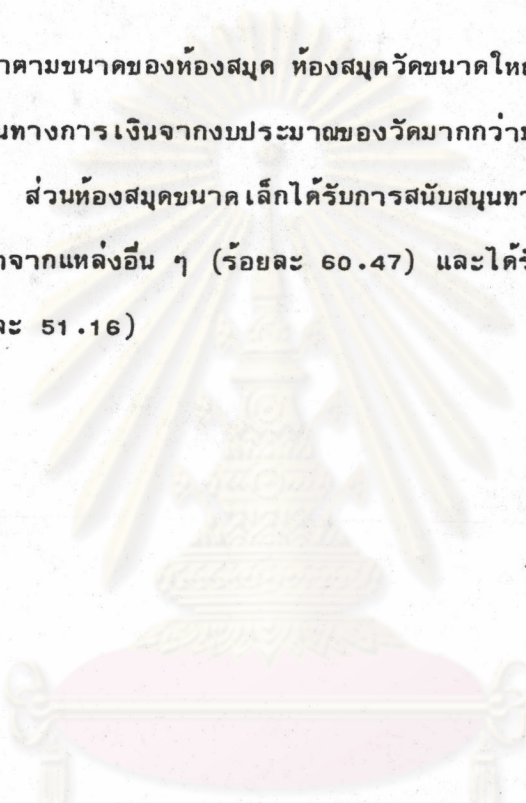
| แหล่งสนับสนุน | N=30 | | N=15 | | N=43 | | N=44 | | N=132 | |
|------------------------|-------|--------|-------|--------|-------|--------|------------|--------|-------|--------|
| | ใหญ่ | | กลาง | | เล็ก | | ไม่ได้ขนาด | | รวม | |
| | จำนวน | ร้อยละ | จำนวน | ร้อยละ | จำนวน | ร้อยละ | จำนวน | ร้อยละ | จำนวน | ร้อยละ |
| งบประมาณของวัด | 17 | 56.67 | 9 | 60.00 | 22 | 51.16 | 26 | 59.09 | 54 | 40.91 |
| การบริจาคของผู้ป่วย | 7 | 23.33 | 4 | 26.67 | 11 | 25.58 | 10 | 22.73 | 32 | 24.24 |
| การบริจาคของคณะชาวบ้าน | 8 | 26.67 | 4 | 26.67 | 17 | 39.53 | 16 | 36.36 | 45 | 34.09 |
| หน่วยงานของเอกชน | 3 | 10.00 | 1 | 6.67 | 5 | 11.63 | 2 | 4.55 | 11 | 8.33 |
| หน่วยงานของรัฐบาล | 3 | 10.00 | 0 | 0 | 4 | 9.30 | 8 | 18.18 | 15 | 11.36 |
| การจัดงานต่าง ๆ ของวัด | 3 | 10.00 | 4 | 26.67 | 17 | 60.47 | 10 | 22.73 | 34 | 25.76 |
| การทำบุญทอดผ้าป่า | 6 | 20.00 | 6 | 40.00 | 13 | 30.23 | 12 | 27.27 | 37 | 28.03 |
| การทำบุญทอดกริ่ง | 1 | 3.33 | 2 | 13.33 | 5 | 11.63 | 5 | 11.36 | 13 | 9.85 |
| การทอดผ้าป่าหนังสือ | 4 | 13.33 | 5 | 53.33 | 7 | 16.28 | 12 | 27.27 | 28 | 21.21 |
| แหล่งอื่น ๆ | 8 | 26.67 | 2 | 13.33 | 5 | 11.63 | 4 | 9.09 | 19 | 14.39 |

ตอบได้มากกว่า 1 คำตอบ

แหล่งอื่น ๆ ได้แก่ คณะครูในโรงเรียน เงินบำรุงการศึกษา และไม่มีเงินงบประมาณช่วยเหลือเลย

ตารางที่ 19 แหล่งสนับสนุนทางการเงินที่ห้องสมุดวัดจำนวนสูงสุด (ร้อยละ 40.91) คือเงินจากงบประมาณของวัด รองลงมาคือเงินจากการบริจาคของคณะชาวบ้าน การทำบุญทอดผ้าป่า การจัดงานต่าง ๆ ของวัด และการบริจาคของผู้อุปถัมภ์มีจำนวนใกล้เคียงกัน คิดเป็นร้อยละ 34.09 28.03 25.76 และ 24.24 ตามลำดับ การสนับสนุนทางการเงินจากหน่วยงานของเอกชนมีน้อยที่สุด (ร้อยละ 8.33)

เมื่อพิจารณาตามขนาดของห้องสมุด ห้องสมุดวัดขนาดใหญ่ ขนาดกลาง และขนาดพิเศษ มีแหล่งสนับสนุนทางการเงินจากงบประมาณของวัดมากกว่าประเภทอื่น (ร้อยละ 56.67 60.00 และ 59.09) ส่วนห้องสมุดขนาดเล็กได้รับการสนับสนุนทางการเงินจากการจัดงานต่าง ๆ ของวัดมากกว่าจากแหล่งอื่น ๆ (ร้อยละ 60.47) และได้รับจากงบประมาณของวัดเป็นลำดับที่สอง (ร้อยละ 51.16)



ศูนย์วิทยทรัพยากร
จุฬาลงกรณ์มหาวิทยาลัย

ตารางที่ 20 จำนวนเงินที่ได้รับการสนับสนุนในแต่ละปี

| จำนวนเงิน | N=30 ใหญ่ | | N=15 กลาง | | N=43 เล็ก | | N=44 ไม่ไดขนาด | | N=132 รวม | |
|---------------------|--------------|--------|--------------|--------|--------------|--------|-------------------|--------|--------------|--------|
| | จำนวน | ร้อยละ | จำนวน | ร้อยละ | จำนวน | ร้อยละ | จำนวน | ร้อยละ | จำนวน | ร้อยละ |
| ต่ำกว่า 24,000 บาท | 15 | 50.00 | 8 | 53.33 | 25 | 58.14 | 19 | 43.18 | 67 | 50.76 |
| 24,000 - 40,000 บาท | 0 | 0 | 0 | 0 | 0 | 0 | 0 | 0 | 0 | 0 |
| 40,001 - 60,000 บาท | 0 | 0 | 0 | 0 | 0 | 0 | 0 | 0 | 0 | 0 |
| มากกว่า 60,000 บาท | 0 | 0 | 0 | 0 | 0 | 0 | 0 | 0 | 0 | 0 |
| ไม่ได้รับเลย | 15 | 50.00 | 7 | 46.67 | 18 | 41.86 | 25 | 56.82 | 65 | 49.24 |
| รวม | 30 | 100 | 15 | 100 | 43 | 100 | 44 | 100 | 132 | 100 |

ตารางที่ 20 ทองสมุดวัดประมาตครึ่งหนึ่ง (ร้อยละ 50.76) ได้รับเงินสนับสนุนจากแหล่งต่าง ๆ ในแต่ละปี ทองสมุดทุกแห่งที่ได้รับเงินสนับสนุนได้รับเงินมีค่าต่ำกว่า 24,000 บาท ส่วนทองสมุดวัดที่ไม่ได้รับเงินสนับสนุนเลย มีจำนวนมากใกล้เคียงกันคือร้อยละ 49.24

ตารางที่ 21 ประเภทของวัสดุที่มีในท้องสมุด

| ประเภทของวัสดุ | N=30 | | N=15 | | N=43 | | N=44 | | N=132 | |
|----------------|-------|--------|-------|--------|-------|--------|-------------|--------|-------|--------|
| | ใหญ่ | | กลาง | | เล็ก | | ไม่ได้นขนาด | | รวม | |
| | จำนวน | ร้อยละ | จำนวน | ร้อยละ | จำนวน | ร้อยละ | จำนวน | ร้อยละ | จำนวน | ร้อยละ |
| หนังสือ | 28 | 93.33 | 15 | 100 | 40 | 93.02 | 42 | 93.35 | 125 | 94.70 |
| วารสาร | 22 | 73.33 | 12 | 80.00 | 33 | 86.05 | 34 | 77.27 | 105 | 79.55 |
| หนังสือพิมพ์ | 19 | 63.33 | 10 | 66.67 | 24 | 55.81 | 29 | 65.91 | 82 | 62.12 |
| รูปภาพ | 9 | 30.00 | 4 | 26.67 | 11 | 25.58 | 22 | 50.00 | 46 | 34.85 |
| แผนที่ | 9 | 30.00 | 4 | 26.67 | 12 | 27.91 | 13 | 29.55 | 38 | 28.79 |
| ใบลาน | 12 | 40.00 | 10 | 66.67 | 32 | 74.42 | 23 | 52.27 | 77 | 58.33 |

ตอบได้มากกว่า 1 คำตอบ

ตารางที่ 21 ท้องสมุดวัสดุส่วนใหญ่มีวัสดุประเภทหนังสือ วารสาร และหนังสือพิมพ์ ได้สัดส่วนของท้องสมุดวัสดุที่มีวัสดุเหล่านี้เรียงตามลำดับจากมากไปน้อยคือ หนังสือร้อยละ 94.70 วารสารร้อยละ 79.55 และหนังสือพิมพ์ร้อยละ 62.12 ตามลำดับ นอกจากนี้ท้องสมุดวัสดุมากกว่าครึ่ง (ร้อยละ 58.33) ยังมีใบลานอยู่ด้วย วัสดุที่มีอยู่ในท้องสมุดวัสดุส่วนน้อยได้แก่ รูปภาพและแผนที่ (ร้อยละ 34.85 และ 28.79 ตามลำดับ)

ตารางที่ 22 จำนวนหนังสือ

| ขนาดของห้องสมุด | N=30 ใหญ่ | | N=15 กลาง | | N=43 เล็ก | | N=44 ไม่โดยขนาด | | N=132 รวม | |
|---------------------|--------------|--------|--------------|--------|--------------|--------|--------------------|--------|--------------|--------|
| | จำนวน | ร้อยละ | จำนวน | ร้อยละ | จำนวน | ร้อยละ | จำนวน | ร้อยละ | จำนวน | ร้อยละ |
| น้อยกว่า 2,000 เล่ม | 24 | 80.00 | 13 | 86.67 | 32 | 74.42 | 35 | 79.55 | 104 | 78.79 |
| 2,000 - 4,000 เล่ม | 1 | 3.33 | 1 | 6.67 | 8 | 18.60 | 9 | 20.45 | 19 | 14.39 |
| 4,001 - 6,000 เล่ม | 4 | 13.33 | 0 | 0 | 2 | 4.65 | 0 | 0 | 6 | 4.55 |
| มากกว่า 6,000 เล่ม | 1 | 3.33 | 1 | 6.67 | 1 | 2.33 | 0 | 0 | 3 | 2.27 |
| รวม | 30 | 100 | 15 | 100 | 43 | 100 | 44 | 100 | 132 | 100 |

ตารางที่ 22 ห้องสมุดวัดส่วนใหญ่ (ร้อยละ 78.79) มีหนังสือน้อยกว่า 2,000 เล่ม ห้องสมุดวัดจำนวนรองลงมา (ร้อยละ 14.39) มีหนังสือประมาณ 2,000 - 4,000 เล่ม ส่วนห้องสมุดที่มีหนังสือ 4,001 - 6,000 เล่ม และมากกว่า 6,000 เล่ม มีจำนวนน้อยมากคิดเป็น ร้อยละ 4.55 และ 2.27 ตามลำดับ ห้องสมุดวัดทุกขนาดมีลักษณะสอดคล้องกับค่าตอบรวม

ตารางที่ 23 สาขาวิชาของหนังสือที่มีในท้องสมุด

| สาขาวิชา | ขนาดของท้องสมุด | | | | | รวม | | | | |
|-------------------------|-----------------|--------|-------|-----------|-------|--------|--------|-------|-----|-------|
| | N=30 | | N=43 | | N=44 | | | | | |
| | ใหญ่ | กลาง | เล็ก | ไม่ได้นัด | จำนวน | | ร้อยละ | | | |
| สาขาวิชา | จำนวน | ร้อยละ | จำนวน | ร้อยละ | จำนวน | ร้อยละ | | | | |
| ความรู้ทั่วไป | 15 | 50.00 | 10 | 66.67 | 28 | 65.12 | 25 | 56.82 | 78 | 59.09 |
| ปรัชญา | 16 | 53.33 | 8 | 53.33 | 25 | 58.14 | 26 | 59.09 | 75 | 56.82 |
| ศาสนา | 24 | 80.00 | 14 | 93.33 | 40 | 93.02 | 41 | 93.18 | 119 | 90.15 |
| สังคมศาสตร์ | 18 | 60.00 | 9 | 60.00 | 22 | 51.16 | 27 | 61.36 | 76 | 57.58 |
| ภาษาศาสตร์ | 17 | 56.67 | 7 | 46.67 | 20 | 46.51 | 20 | 45.45 | 64 | 48.48 |
| วิทยาศาสตร์ | 12 | 40.00 | 8 | 53.33 | 14 | 32.56 | 16 | 36.36 | 50 | 37.88 |
| วิทยาศาสตร์ประยุกต์ | 9 | 30.00 | 6 | 40.00 | 15 | 34.88 | 15 | 34.09 | 45 | 34.09 |
| ศิลปกรรม | 7 | 23.33 | 2 | 13.33 | 10 | 23.26 | 7 | 15.91 | 26 | 19.70 |
| กีฬา การแสดง และบันเทิง | 6 | 20.00 | 4 | 26.67 | 7 | 16.28 | 14 | 31.82 | 31 | 23.48 |
| วรรณคดี | 23 | 76.67 | 11 | 73.33 | 28 | 65.12 | 35 | 79.55 | 97 | 73.48 |
| ภูมิศาสตร์การท่องเที่ยว | 13 | 43.33 | 8 | 53.33 | 14 | 32.56 | 20 | 45.45 | 55 | 41.67 |
| ประวัติศาสตร์ | 20 | 66.67 | 9 | 60.00 | 23 | 53.49 | 22 | 50.00 | 74 | 56.06 |

ตอบได้มากกว่า 1 คำตอบ

ตารางที่ 23 ห้องสมุดวัดแต่ละแห่งมีหนังสือหลายสาขาวิชา หนังสือที่มีในห้องสมุดวัด
เกือบทั้งหมดได้แก่ หนังสือทางศาสนาและวรรณคดี (ร้อยละ 90.15 และ 73.48 ตามลำดับ)
หนังสือที่มีอยู่ในห้องสมุดวัดมากกว่าครึ่งได้แก่ ความรู้ทั่วไป สังคมศาสตร์ ปรัชญา และ
ประวัติศาสตร์ ซึ่งมีสัดส่วนใกล้เคียงกัน คิดเป็นร้อยละ 59.09 57.58 56.82 และ
56.06 ตามลำดับ หนังสือที่มีในห้องสมุดวัดทุกขนาดมีสาขาวิชาสอดคล้องกันกับค่าตอบรวม



ศูนย์วิทยทรัพยากร
จุฬาลงกรณ์มหาวิทยาลัย

ตารางที่ 24 วิธีการจัดหาสิ่งพิมพ์

| วิธีจัดหาสิ่งพิมพ์ | ขนาดของห้องสมุด | | | | รวม | | | | | |
|------------------------------|-----------------|--------|------------|--------|-------|-------|----|-------|-----|-------|
| | ใหญ่ | | ไม่ได้ขนาด | | | | | | | |
| | จำนวน | ร้อยละ | จำนวน | ร้อยละ | | | | | | |
| | N=30 | N=15 | N=43 | N=44 | N=132 | | | | | |
| การจัดซื้อ | 22 | 73.33 | 8 | 53.33 | 22 | 51.16 | 25 | 56.82 | 77 | 58.33 |
| การรับบริจาค | 22 | 73.33 | 12 | 80.00 | 36 | 83.72 | 35 | 79.55 | 105 | 79.55 |
| การแลกเปลี่ยนกับห้องสมุดอื่น | 0 | 0 | 1 | 6.67 | 1 | 2.33 | 0 | 0 | 2 | 1.52 |
| การทอดผ้าป่าหนังสือ | 5 | 16.67 | 7 | 46.67 | 19 | 44.19 | 22 | 50.00 | 53 | 40.15 |

ตอบได้มากกว่า 1 คำตอบ

ตารางที่ 24 ห้องสมุดวัดมีการจัดหาสิ่งพิมพ์หลายวิธี ห้องสมุดวัดส่วนมากจัดหาสิ่งพิมพ์โดยการรับบริจาค คิดเป็นร้อยละ 79.55 รองลงมา คือ การจัดซื้อและการทอดผ้าป่าหนังสือ คิดเป็นร้อยละ 58.33 และ 40.15 ตามลำดับ มีห้องสมุดเพียงสองแห่งในขนาดกลาง และขนาดเล็ก (ร้อยละ 1.52) ที่มีการแลกเปลี่ยนสิ่งพิมพ์กับห้องสมุดอื่น ๆ เมื่อจำแนกตามขนาดใหญ่ กลาง เล็ก และที่ไม่ได้ขนาด ห้องสมุดทุกขนาดมีวิธีการจัดหาสิ่งพิมพ์ ในลักษณะการรับบริจาคมากที่สุด (ร้อยละ 73.33, 80.00, 83.72 และ 79.55 ตามลำดับ) สำหรับห้องสมุดขนาดใหญ่ การจัดซื้อก็เป็นวิธีจัดหา หนังสือที่ใหม่มากที่สุดอีกวิธีหนึ่ง

ตารางที่ 25 จำนวนครั้งที่ได้รับการทอดผ้าป่าหนึ่งสัปดาห์

| การทอดผ้าป่าหนึ่งสัปดาห์ | ขนาดของห้องสมุด | | N=15 กลาง | | N=43 เล็ก | | N=44 ไม่ได้ขนาด | | N=132 รวม | |
|--------------------------------------|-----------------|--------|-----------|--------|-----------|--------|-----------------|--------|-----------|--------|
| | จำนวน | ร้อยละ | จำนวน | ร้อยละ | จำนวน | ร้อยละ | จำนวน | ร้อยละ | จำนวน | ร้อยละ |
| 1 ครั้ง | 9 | 30.00 | 7 | 46.67 | 19 | 44.19 | 24 | 54.55 | 59 | 44.70 |
| 2 ครั้ง | 2 | 6.67 | 3 | 20.00 | 8 | 18.60 | 3 | 6.82 | 16 | 12.12 |
| 3 ครั้ง | 1 | 3.33 | 0 | 0 | 0 | 0 | 3 | 6.82 | 4 | 3.03 |
| มากกว่า 3 ครั้ง | 1 | 3.33 | 0 | 0 | 2 | 4.65 | 1 | 2.27 | 4 | 3.03 |
| ไม่เคยได้รับการทอดผ้าป่าหนึ่งสัปดาห์ | 17 | 56.67 | 5 | 33.33 | 14 | 32.56 | 12 | 27.27 | 49 | 37.12 |
| รวม | 30 | 100 | 15 | 100 | 43 | 100 | 44 | 100 | 132 | 100 |

ตารางที่ 25 ห้องสมุดวัดส่วนมาก (ร้อยละ 62.88) เคยได้รับการทอดผ้าป่าหนึ่งสัปดาห์แล้ว

1 ครั้ง มีจำนวนสูงสุดคิดเป็นร้อยละ 44.70 รองลงมาคือห้องสมุดที่เคยได้รับการทอดผ้าป่าหนึ่งสัปดาห์แล้ว 2 ครั้ง คิดเป็นร้อยละ 12.12 ส่วนห้องสมุดที่เคยได้รับการทอดผ้าป่าหนึ่งสัปดาห์แล้ว 3 ครั้ง และมากกว่า 3 ครั้ง มีจำนวนน้อยเท่ากันคือร้อยละ 3.03 อย่างไรก็ตาม ห้องสมุดวัดที่ไม่เคยได้รับการทอดผ้าป่าหนึ่งสัปดาห์เลยถึงร้อยละ 37.12 ของห้องสมุดวัดที่ศึกษาทั้งหมด พิจารณาตามขนาดของห้องสมุด ห้องสมุดกลาง เล็ก และไม่ได้ขนาด มีลักษณะสอดคล้องกับค่าโดยรวม ส่วนห้องสมุดวัดขนาดใหญ่มากกว่าครึ่ง (ร้อยละ 56.67) ไม่เคยได้รับการทอดผ้าป่าหนึ่งสัปดาห์ มีห้องสมุดวัดขนาดใหญ่ร้อยละ 30.00 เคยได้รับการทอดผ้าป่าหนึ่งสัปดาห์ 1 ครั้ง

ตารางที่ 26 ผู้เสนอรายชื่อหนังสือเพื่อจัดหาเข้าห้องสมุด

| ผู้เสนอรายชื่อหนังสือ | ขนาดของห้องสมุด | | | | รวม | | | | | |
|-------------------------|-----------------|-------|------|------------|-----|-------|--------|-------|--------|-------|
| | N=27 | | N=43 | | | N=38 | | N=123 | | |
| | ใหญ่ | กลาง | เล็ก | ไม่ได้ขนาด | | จำนวน | ร้อยละ | จำนวน | ร้อยละ | |
| ผู้ใช้ห้องสมุด | 5 | 18.52 | 8 | 53.33 | 13 | 30.23 | 12 | 31.58 | 38 | 30.89 |
| ผู้รับผิดชอบงานห้องสมุด | 14 | 51.85 | 6 | 40.00 | 11 | 25.58 | 6 | 15.78 | 35 | 28.46 |
| คณะกรรมการห้องสมุด | 7 | 25.93 | 2 | 13.33 | 9 | 20.93 | 9 | 23.68 | 27 | 21.95 |
| เจ้าอาวาส | 17 | 62.96 | 11 | 73.33 | 36 | 83.72 | 30 | 78.95 | 94 | 76.42 |
| อื่น ๆ | 0 | 0 | *1 | 6.67 | **1 | 2.33 | ***3 | 7.89 | 5 | 4.65 |

ตอบได้มากกว่า 1 คำตอบ

* ผู้ปฏิบัติงานก่อสร้างห้องสมุด


** คณะสงฆ์

*** ผู้ใหญ่บ้าน คณะครูจากโรงเรียนในหมู่บ้าน ศึกษาศึกษาอำเภอ

หมายเหตุ ไม่ได้รับคำตอบ 9 ราย เป็นห้องสมุดขนาดใหญ่ 3 แห่ง และเป็นห้องสมุดที่ไม่ได้ขนาด 6 แห่ง

ตารางที่ 26 ผู้เสนอรายชื่อนั่งเรือสำหรับการจัดหาหรือการจัดซื้อ เข้าห้องสมุดวัด ส่วนมากได้แก่ เจ้าอาวาส คิดเป็นร้อยละ 76.42 ผู้ใช้ห้องสมุดและผู้มีหน้าที่รับผิดชอบงาน ห้องสมุด เป็นผู้เสนอรายชื่อนั่งเรือในอัตราใกล้เคียงกันคือ ร้อยละ 30.89 และ 28.46

เมื่อจำแนกตามขนาดของห้องสมุด ในห้องสมุดทุกขนาดมีผู้เสนอรายชื่อนั่งเรือที่มี จำนวนมากสอดคล้องกันคือ เจ้าอาวาส (ร้อยละ 62.96 73.33 83.72 และ 78.95 ตามลำดับ) ผู้เสนอรายชื่อนั่งเรือจำนวนรองลงมา สำหรับห้องสมุดขนาดกลาง ขนาดเล็ก และที่ไม่ได้ขนาดคือ ผู้ใช้ห้องสมุด โดยมีอัตราส่วนร้อยละ 53.33 30.23 และ 31.58 ตามลำดับ ส่วนห้องสมุดขนาดใหญ่มีผู้เสนอรายชื่อนั่งเรือจำนวนรองลงมาคือ ผู้รับผิดชอบ งานห้องสมุด (ร้อยละ 51.85) นอกจากนี้ในห้องสมุดไม่ได้ขนาดยังมีบุคคลอื่น ๆ มีส่วน ในการเสนอรายชื่อนั่งเรือในอัตราร้อยละ 7.89



ศูนย์วิทยทรัพยากร
จุฬาลงกรณ์มหาวิทยาลัย

ตารางที่ 27 ผู้ทำหน้าที่จัดซื้อหนังสือ

| ขนาดของห้องสมุด | N=30 | | N=15 | | N=43 | | N=44 | | N=132 | |
|----------------------------|-------|--------|-------|--------|-------|--------|-------|--------|-------|--------|
| | จำนวน | ร้อยละ | จำนวน | ร้อยละ | จำนวน | ร้อยละ | จำนวน | ร้อยละ | จำนวน | ร้อยละ |
| ผู้ทำหน้าที่จัดซื้อหนังสือ | 11 | 36.67 | 5 | 33.33 | 14 | 32.56 | 13 | 29.55 | 43 | 32.58 |
| ผู้รับผิดชอบงานห้องสมุดวัด | 5 | 16.67 | 7 | 46.67 | 10 | 23.26 | 11 | 25.00 | 33 | 25.00 |
| คณะกรรมการห้องสมุด | 17 | 56.67 | 10 | 66.67 | 35 | 81.40 | 31 | 70.45 | 93 | 70.45 |
| เจ้าอาวาส | * 3 | 10.00 | ** 1 | 6.67 | *** 2 | 4.65 | † 2 | 4.55 | 8 | 6.06 |

ตอบได้มากกว่า 1 คำตอบ

* เจ้าหน้าที่ห้องสมุดประชาชน
คณะสงฆ์

ครูผู้สอนในโรงเรียนปริยัติธรรม

** ผู้ปฏิบัติงานก่อสร้างห้องสมุด


*** คณะสงฆ์

† ใหญ่บ้าน

† ผู้ปฏิบัติงานก่อสร้างห้องสมุด

คณะกรรมการพัฒนาหมู่บ้าน

ตารางที่ 27 ผู้ที่ทำหน้าที่จัดซื้อหนังสือเข้าห้องสมุดวัดส่วนใหญ่ได้แก่ เจ้าอาวาส
ของวัด คิดเป็นร้อยละ 70.45 รองลงมาคือ ผู้รับผิดชอบดำเนินงานห้องสมุดวัด และคณะกรรมการ
ห้องสมุด (ร้อยละ 32.58 และ 25.00 ตามลำดับ) เมื่อจำแนกตามขนาดห้องสมุดวัดขนาดใหญ่
ขนาดเล็ก และห้องสมุดที่ไม่ได้ขนาด มีผู้ทำหน้าที่จัดซื้อหนังสือจำนวนสูงสุดคือ เจ้าอาวาส
เช่นเดียวกัน (ร้อยละ 56.67, 81.40 และ 70.45 ตามลำดับ) ส่วนห้องสมุดวัดขนาดกลาง
มีผู้ทำหน้าที่นี้จำนวนสูงสุดคือ เจ้าอาวาสของวัด (ร้อยละ 66.67) รองลงมาคือ คณะกรรมการ
ห้องสมุด (ร้อยละ 46.67)



ศูนย์วิทยทรัพยากร
จุฬาลงกรณ์มหาวิทยาลัย

ตารางที่ 28 การลงทะเบียนหนังสือ

| ขนาดของห้องสมุด | N=30 ใหญ่ | | N=15 กลาง | | N=43 เล็ก | | N=44 ไม่ได้ขนาด | | N=132 รวม | |
|--------------------------|--------------|--------|--------------|--------|--------------|--------|--------------------|--------|--------------|--------|
| | จำนวน | ร้อยละ | จำนวน | ร้อยละ | จำนวน | ร้อยละ | จำนวน | ร้อยละ | จำนวน | ร้อยละ |
| การลงทะเบียนหนังสือ | 15 | 50.00 | 8 | 53.33 | 20 | 46.51 | 17 | 39.53 | 60 | 45.45 |
| ไม่มีการลงทะเบียนหนังสือ | 15 | 50.00 | 7 | 46.67 | 23 | 53.49 | 27 | 62.79 | 72 | 54.55 |
| รวม | 30 | 100 | 15 | 100 | 43 | 100 | 44 | 100 | 132 | 100 |

ตารางที่ 28 เมื่อได้รับหนังสือเข้ามาในห้องสมุดแล้ว ห้องสมุดวัดน้อยกว่าครึ่ง (ร้อยละ 45.45) มีการลงทะเบียนหนังสือ เมื่อจำแนกตามขนาด ห้องสมุดขนาดใหญ่มีการลงทะเบียนหนังสือร้อยละ 50.00 ขนาดกลางร้อยละ 53.33 ขนาดเล็กร้อยละ 46.51 และที่ไม่ได้ขนาดร้อยละ

ตารางที่ 29 การจัดหมวดหมู่หนังสือ

| ขนาดของหนังสือ | N=30 ใหญ่ | | N=15 กลาง | | N=43 เล็ก | | N=44 ไม่ไดขนาด | | N=132 รวม | |
|---------------------------|--------------|--------|--------------|--------|--------------|--------|-------------------|--------|--------------|--------|
| | จำนวน | ร้อยละ | จำนวน | ร้อยละ | จำนวน | ร้อยละ | จำนวน | ร้อยละ | จำนวน | ร้อยละ |
| ระบบทศนิยมของดิวอี้ | 5 | 16.67 | 2 | 13.33 | 6 | 13.95 | 0 | 0 | 15 | 9.85 |
| ระบบโคลอนของรังกานาน | 0 | 0 | 0 | 0 | 0 | 0 | 0 | 0 | 0 | 0 |
| แบ่งตามชื่อผู้แต่ง | 1 | 3.33 | 1 | 6.67 | 1 | 2.33 | 3 | 6.82 | 6 | 4.55 |
| แบ่งตามประเภทของสิ่งพิมพ์ | 11 | 36.67 | 4 | 26.67 | 15 | 34.88 | 17 | 38.64 | 47 | 35.61 |
| แบ่งตามขนาดของสิ่งพิมพ์ | 5 | 16.67 | 4 | 26.67 | 4 | 9.30 | 4 | 9.09 | 17 | 12.88 |
| ไม่ได้จัดระบบใด | 8 | 26.67 | 4 | 26.67 | 17 | 36.53 | 20 | 43.45 | 49 | 37.12 |
| รวม | 30 | 100 | 15 | 100 | 43 | 100 | 44 | 100 | 132 | 100 |

ตารางที่ 29 ห้องสมุดวัดสวนใหญ่มีการจัดหมวดหมู่หนังสือ การจัดทำหมวดหมู่หนังสือมีหลายแบบ การจัดทำประเภทของสิ่งพิมพ์มีมากกว่าการจัดแบบอื่น ๆ คิดเป็นร้อยละ 35.61 รองลงมาคือการจัดแบ่งตามขนาดของสิ่งพิมพ์ คือสิ่งพิมพ์ที่มีขนาดเท่ากันจัดไว้ด้วยกัน และจัดตามระบบทศนิยมของดิวอี้ (ร้อยละ 12.88 และ 9.85 ตามลำดับ) ห้องสมุดที่ไม่ได้จัดระบบใดเลยมีร้อยละ 37.12 ห้องสมุดวัดจำนวนสูงสุดของขนาดกลางเล็ก และที่ไม่ได้ขนาดไม่มีการจัดหมวดหมู่หนังสือระบบใด (ร้อยละ 26.67, 36.53 และ 45.45 ตามลำดับ) สำหรับห้องสมุดวัดขนาดกลางมีการจัดหนังสือตามประเภทและขนาดของหนังสือ เป็นจำนวนสูงสุดอีกด้วย ส่วนห้องสมุดวัดขนาดใหญ่นี้มีการแบ่งตามประเภทของสิ่งพิมพ์มากที่สุด (ร้อยละ 36.67)

ตารางที่ 30 เครื่องมือช่วยคัน

| เครื่องมือช่วยคัน | ขนาดของท้องสมุด | | | | | รวม | | | | |
|---------------------|-----------------|--------------|--------------|--------------------|-------|--------|----|-------|----|-------|
| | ใหญ่ N=30 | กลาง N=15 | เล็ก N=43 | ไม่ได้ขนาด N=44 | N=132 | | | | | |
| | จำนวน | ร้อยละ | จำนวน | ร้อยละ | จำนวน | ร้อยละ | | | | |
| บัตรรายการ | 5 | 16.67 | 2 | 13.33 | 6 | 13.95 | 4 | 9.09 | 21 | 15.91 |
| บัญชีรายชื่อหนังสือ | 15 | 50.00 | 9 | 60.00 | 28 | 65.12 | 21 | 47.73 | 73 | 55.30 |
| ไม่ได้จัดทำ | 11 | 36.67 | 5 | 33.33 | 13 | 30.23 | 22 | 50.00 | 51 | 38.64 |

ตอบได้มากกว่า 1 คำตอบ

ตารางที่ 30 ท้องสมุดวัดที่มีเครื่องมือช่วยคันหรือหนังสือมีจำนวนมากที่สุด (ร้อยละ 55.30) ท้องสมุดที่มีบัตรรายการมีจำนวนน้อย เพียงร้อยละ 15.91 ส่วนท้องสมุดที่ไม่มีเครื่องมือช่วยคันหรือยังไม่ได้จัดทำขึ้นมา มีร้อยละ 38.64 ท้องสมุดทุกขนาดมีสัดส่วนการจัดทำเครื่องมือช่วยคันสอดคล้องกับค่าตอบรวม

ตารางที่ 31 การจัดทำบัตรรายการ

| ขนาดของห้องสมุด | N=30 ใหญ่ | | N=15 กลาง | | N=43 เล็ก | | N=44 ไม่ได้ขนาด | | N=132 รวม | |
|-------------------------------|--------------|--------|--------------|--------|--------------|--------|--------------------|--------|--------------|--------|
| | จำนวน | ร้อยละ | จำนวน | ร้อยละ | จำนวน | ร้อยละ | จำนวน | ร้อยละ | จำนวน | ร้อยละ |
| ทำเฉพาะเล่มที่เห็นว่าสำคัญ | 3 | 10.00 | 1 | 6.67 | 2 | 4.65 | 2 | 4.55 | 8 | 6.06 |
| ทำเป็นส่วนมาก | 2 | 6.67 | 1 | 6.67 | 2 | 4.65 | 1 | 2.27 | 6 | 4.55 |
| ทำบัตรรายการของหนังสือทุกเล่ม | 2 | 6.67 | 2 | 13.33 | 2 | 4.65 | 1 | 2.27 | 7 | 5.30 |
| ไม่ได้จัดทำ | 23 | 76.67 | 11 | 73.33 | 37 | 86.04 | 40 | 90.91 | 111 | 84.09 |
| รวม | 30 | 100 | 15 | 100 | 43 | 100 | 44 | 100 | 132 | 100 |

ตารางที่ 31 ห้องสมุดวัดส่วนมาก (ร้อยละ 84.09) ไม่มีการทำบัตรรายการและสอดคล้องกันในห้องสมุดทุกขนาด ห้องสมุดประมาณร้อยละ 15.91 เท่านั้นที่มีการทำบัตรรายการโดยห้องสมุดที่จัดทำบัตรรายการ เฉพาะเล่มที่เห็นว่าสำคัญ ห้องสมุดที่ทำบัตรรายการหนังสือส่วนมากของห้องสมุด และห้องสมุดที่ทำบัตรรายการหนังสือทุกเล่มมีอัตราส่วนใกล้เคียงกันคือร้อยละ 6.06, 4.55 และ 5.30 ตามลำดับ

ตารางที่ 32 ลักษณะของบัตรรายการที่จัดทำ

| ลักษณะของบัตรรายการ | ขนาดของห้องสมุด | | N=7 ใหญ่ | | N=4 กลาง | | N=6 เล็ก | | N=4 ไม่ได้ขนาด | | N=21 รวม | |
|-------------------------------------|-----------------|--------|-------------|--------|-------------|--------|-------------|--------|-------------------|--------|-------------|--------|
| | จำนวน | ร้อยละ | จำนวน | ร้อยละ | จำนวน | ร้อยละ | จำนวน | ร้อยละ | จำนวน | ร้อยละ | จำนวน | ร้อยละ |
| ลงรายการครบหลักเกณฑ์การทำบัตรรายการ | 2 | 28.57 | 0 | 0 | 1 | 16.67 | 0 | 0 | 3 | 14.29 | | |
| ลงรายการโดยสังเขป | 1 | 14.29 | 2 | 50.00 | 3 | 50.00 | 2 | 50.00 | 8 | 38.10 | | |
| ทำบัตรครบชุด | 4 | 57.14 | 1 | 25.00 | 1 | 16.67 | 1 | 25.00 | 7 | 33.33 | | |
| ทำบัตรบางประเภท | 0 | 0 | 1 | 25.00 | 1 | 16.67 | 1 | 25.00 | 3 | 14.29 | | |
| รวม | 7 | 100 | 4 | 100 | 6 | 100 | 4 | 100 | 21 | 100 | | |

ตารางที่ 32 จากจำนวนห้องสมุดวัด 21 แห่งที่มีการทำบัตรรายการนั้น ห้องสมุดวัดที่ทำบัตรรายการโดยลงรายการอย่างสังเขปมีจำนวนสูงสุดคือร้อยละ 38.10 ที่ทำเป็นบัตรครบชุดมีจำนวนใกล้เคียงกัน (ร้อยละ 33.33) ส่วนห้องสมุดที่ทำบัตรรายการโดยลงรายการครบตามหลักเกณฑ์การทำบัตรรายการ และมีมีการทำบัตรรายการบางประเภทมีจำนวนเท่ากัน คิดเป็นร้อยละ 14.29 ของห้องสมุดที่ทำบัตรรายการ

ตารางที่ 33 การจัดเก็บสิ่งพิมพ์

| การจัดเก็บสิ่งพิมพ์ | ขนาดของห้องสมุด | | N=30 ใหญ่ | | N=15 กลาง | | N=43 เล็ก | | N=44 ไม่ได้ขนาด | | N=132 รวม | |
|----------------------------|-----------------|--------|--------------|--------|--------------|--------|--------------|--------|--------------------|--------|--------------|--------|
| | จำนวน | ร้อยละ | จำนวน | ร้อยละ | จำนวน | ร้อยละ | จำนวน | ร้อยละ | จำนวน | ร้อยละ | จำนวน | ร้อยละ |
| เก็บบนชั้นเปิด | 14 | 46.67 | 9 | 60.00 | 22 | 51.16 | 27 | 61.36 | 72 | 54.55 | | |
| เก็บบนชั้นปิด | 11 | 36.67 | 5 | 33.33 | 16 | 37.20 | 11 | 25.00 | 43 | 32.58 | | |
| เก็บบนชั้นเปิดและบนชั้นปิด | 5 | 16.67 | 1 | 6.67 | 5 | 11.63 | 6 | 13.63 | 17 | 12.88 | | |
| รวม | 30 | 100 | 15 | 100 | 43 | 100 | 44 | 100 | 132 | 100 | | |

ตารางที่ 33 ห้องสมุดวัดกว่าครึ่ง (ร้อยละ 53.55) จัดเก็บสิ่งพิมพ์โดยเก็บบนชั้นเปิด รองลงมาคือการจัดเก็บบนชั้นปิด (ร้อยละ 32.58) ห้องสมุดส่วนน้อยมีการเก็บสิ่งพิมพ์ทั้ง 2 วิธี คิดเป็นร้อยละ 12.88 เมื่อจำแนกตามขนาดพบว่าห้องสมุดทุกขนาดมีการจัดเก็บสิ่งพิมพ์บนชั้นเปิดเป็นจำนวนสูงสุดเช่นเดียวกัน คิดเป็นร้อยละ 46.67, 60.00, 51.16 และ 61.36 ตามลำดับ

ตารางที่ 34 การซ่อมหนังสือ

| ขนาดของหนังสือ | N=30 ใหญ่ | | N=15 กลาง | | N=43 เล็ก | | N=44 ไม่ได้ขนาด | | N=132 รวม | |
|----------------------|--------------|--------|--------------|--------|--------------|--------|--------------------|--------|--------------|--------|
| | จำนวน | ร้อยละ | จำนวน | ร้อยละ | จำนวน | ร้อยละ | จำนวน | ร้อยละ | จำนวน | ร้อยละ |
| จัดการซ่อมหนังสือเอา | 25 | 83.33 | 14 | 93.33 | 36 | 83.72 | 30 | 68.18 | 105 | 79.55 |
| จ้างผู้อื่นซ่อม | 0 | 0 | 1 | 6.67 | 1 | 2.33 | 1 | 2.27 | 3 | 2.27 |
| ไม่มีการซ่อมหนังสือ | 5 | 16.67 | 0 | 0 | 6 | 13.95 | 13 | 29.55 | 24 | 18.18 |
| รวม | 30 | 100 | 15 | 100 | 43 | 100 | 44 | 100 | 132 | 100 |

ตารางที่ 34 ห้องสมุดวัดส่วนมาก (ร้อยละ 79.55) จัดการซ่อมหนังสือเอง ห้องสมุดวัดที่จ้างผู้อื่นซ่อมหนังสือมีน้อยมาก (ร้อยละ 2.27) ส่วนห้องสมุดวัดที่ไม่มีการซ่อมหนังสือมีร้อยละ 18.18 เมื่อจำแนกตามขนาดห้องสมุดทุกขนาดมีผู้ดำเนินงานซ่อมเองมากที่สุด เช่น เดียวกัน คิดเป็นร้อยละ 83.33, 93.33, 83.72 และ 68.18 ตามลำดับ

ตารางที่ 35 การสำรวจหนึ่งสื่อ

| ขนาดของห้องสมุด | N=30 ใหญ่ | | N=15 กลาง | | N=43 เด็ก | | N=44 ไม่ไดขนาด | | N=132 รวม | |
|---------------------|--------------|--------|--------------|--------|--------------|--------|-------------------|--------|--------------|--------|
| | จำนวน | ร้อยละ | จำนวน | ร้อยละ | จำนวน | ร้อยละ | จำนวน | ร้อยละ | จำนวน | ร้อยละ |
| ปีละ 1 ครั้ง | 11 | 36.67 | 10 | 66.67 | 25 | 58.14 | 27 | 61.36 | 73 | 55.30 |
| สองปีต่อ 1 ครั้ง | 1 | 3.33 | 2 | 13.33 | 4 | 9.30 | 3 | 6.82 | 10 | 7.58 |
| ยังไม่เคยมีการสำรวจ | 16 | 53.33 | 3 | 20.00 | 12 | 27.91 | 11 | 25.00 | 42 | 31.82 |
| อื่น ๆ | * 2 | 6.67 | 0 | 0 | * 2 | 4.65 | ** 3 | 6.82 | 7 | 5.31 |
| รวม | 30 | 100 | 15 | 100 | 43 | 100 | 44 | 100 | 132 | 100 |

* เป็นห้องสมุดที่มีการสำรวจหนึ่งสื่อเดือนละ 1 ครั้ง

** เป็นห้องสมุดที่มีการสำรวจหนึ่งสื่อปีละ 3 ครั้ง

ตารางที่ 35 ห้องสมุดวัดกว่าครึ่งมีการสำรวจหนึ่งสื่อปีละ 1 ครั้ง คิดเป็นร้อยละ 55.30 ห้องสมุดวัดที่ทำการสำรวจสองปีต่อ 1 ครั้ง มีร้อยละ 7.58 ส่วนห้องสมุดที่ยังไม่เคยทำการสำรวจหนึ่งสื่อเลยมีร้อยละ 31.82 เมื่อจำแนกตามขนาดของห้องสมุด ห้องสมุดขนาดกลาง ขนาดเล็ก และที่ไม่ได้ขนาด มีการสำรวจหนึ่งสื่อปีละ 1 ครั้ง เป็นจำนวนสูงสุดเหมือนกัน คิดเป็นร้อยละ 66.67, 58.14 และ 61.36 ตามลำดับ แต่ห้องสมุด ขนาดใหญ่กลับมีห้องสมุดที่ยังไม่เคยมีการสำรวจหนึ่งสื่อเลยมากที่สุด คิดเป็นร้อยละ 53.53

ตารางที่ 36 ระยะเวลาที่เปิดบริการ

| ระยะเวลา | ขนาดของห้องสมุด ใหญ่ | | N=15 กลาง | | N=43 เล็ก | | N=44 ไม่ไต่ขนาด | | N=132 รวม | |
|----------------|-------------------------|------------|--------------|------------|--------------|------------|--------------------|------------|--------------|------------|
| | จำนวน | ร้อยละ | จำนวน | ร้อยละ | จำนวน | ร้อยละ | จำนวน | ร้อยละ | จำนวน | ร้อยละ |
| น้อยกว่า 3 วัน | 7 | 23.33 | 3 | 20.00 | 5 | 11.63 | 8 | 18.18 | 23 | 17.42 |
| 3- 4 วัน | 1 | 3.33 | 1 | 6.67 | 5 | 11.63 | 3 | 6.82 | 10 | 7.58 |
| 5 - 6 วัน | 9 | 30.00 | 5 | 33.33 | 5 | 11.63 | 2 | 4.55 | 21 | 15.91 |
| 7 วัน | 13 | 43.33 | 6 | 40.00 | 28 | 65.12 | 31 | 70.45 | 78 | 59.09 |
| รวม | 30 | 100 | 15 | 100 | 43 | 100 | 44 | 100 | 132 | 100 |

ตารางที่ 36 ห้องสมุดมากกว่าครึ่งเปิดบริการสัปดาห์ละ 7 วัน หรือเปิดบริการทุกวัน คิดเป็นร้อยละ 59.09 รองลงมาคือเปิดบริการน้อยกว่า 3 วัน และประมาณ 5 - 6 วัน (ร้อยละ 17.42 และ 15.91 ตามลำดับ) ห้องสมุดที่เปิดบริการ 3 - 4 วัน มีจำนวนน้อยที่สุด (ร้อยละ 7.58) เมื่อจำแนกตามขนาด ห้องสมุดทุกขนาดเปิดบริการทุกวันเป็นจำนวนสูงสุด เช่นเดียวกัน (ร้อยละ 43.33, 40.00, 65.12 และ 70.45 ตามลำดับ)

ตารางที่ 37 จำนวนชั่วโมงที่เปิดบริการ/วัน

| ขนาดของห้องสมุด | N=30 ใหญ่ | | N=15 กลาง | | N=43 เล็ก | | N=44 ไม่ไต่ขนาด | | N=132 รวม | |
|--------------------|--------------|--------|--------------|--------|--------------|--------|--------------------|--------|--------------|--------|
| | จำนวน | ร้อยละ | จำนวน | ร้อยละ | จำนวน | ร้อยละ | จำนวน | ร้อยละ | จำนวน | ร้อยละ |
| น้อยกว่า 3 ชั่วโมง | 4 | 13.33 | 0 | 0 | 0 | 0 | 0 | 0 | 4 | 3.03 |
| 3 - 4 ชั่วโมง | 2 | 6.67 | 0 | 0 | 9 | 20.93 | 2 | 4.55 | 13 | 9.85 |
| 5 - 6 ชั่วโมง | 4 | 13.33 | 4 | 26.67 | 5 | 11.63 | 7 | 15.91 | 20 | 15.15 |
| มากกว่า 6 ชั่วโมง | 20 | 66.67 | 11 | 73.33 | 29 | 67.44 | 35 | 79.55 | 95 | 71.97 |
| รวม | 30 | 100 | 15 | 100 | 43 | 100 | 44 | 100 | 132 | 100 |

ตารางที่ 37 ห้องสมุดวัดส่วนมาก (ร้อยละ 71.97) เปิดบริการวันละมากกว่า 6 ชั่วโมง ห้องสมุดวัดจำนวนรองลงมาเปิดบริการวันละ 5 - 6 ชั่วโมง และ 3 - 4 ชั่วโมง คิดเป็นร้อยละ 15.15 และ 9.85 ตามลำดับ ส่วนห้องสมุดวัดที่เปิดให้บริการน้อยกว่าวันละ 3 ชั่วโมง มีน้อยที่สุดคิดเป็นร้อยละ 3.03 เมื่อจำแนกตามขนาด ห้องสมุดวัดทุกขนาด เปิดให้บริการวันละมากกว่า 6 ชั่วโมงเป็นจำนวนสูงสุด เช่นเดียวกัน คิดเป็นอัตราส่วนร้อยละ 66.67, 73.33, 67.44 และ 79.55 ตามลำดับ

ตารางที่ 38 วันบริการของท้องสมುದวัด

| วันที่เปิดบริการ | N=30 ใหญ่ | | N=15 กลาง | | N=43 เล็ก | | N=44 ไม่ไต่ขนาด | | N=132 รวม | |
|------------------|--------------|--------|--------------|--------|--------------|--------|--------------------|--------|--------------|--------|
| | จำนวน | ร้อยละ | จำนวน | ร้อยละ | จำนวน | ร้อยละ | จำนวน | ร้อยละ | จำนวน | ร้อยละ |
| วันอาทิตย์ | 6 | 20.00 | 6 | 40.00 | 9 | 20.93 | 5 | 11.36 | 26 | 19.70 |
| วันจันทร์ | 2 | 6.67 | 1 | 6.67 | 4 | 9.30 | 1 | 2.27 | 8 | 6.06 |
| วันอังคาร | 3 | 10.00 | 2 | 13.33 | 4 | 9.30 | 1 | 4.55 | 11 | 8.33 |
| วันพุธ | 2 | 6.67 | 1 | 6.67 | 4 | 9.30 | 1 | 2.27 | 8 | 6.06 |
| วันพฤหัสบดี | 3 | 10.00 | 3 | 20.00 | 3 | 6.98 | 3 | 6.82 | 12 | 9.09 |
| วันศุกร์ | 2 | 6.67 | 3 | 20.00 | 3 | 6.98 | 1 | 2.27 | 9 | 6.82 |
| วันเสาร์ | 3 | 10.00 | 5 | 33.33 | 5 | 11.63 | 4 | 9.09 | 17 | 12.88 |
| วันพระ | 14 | 46.67 | 11 | 73.33 | 21 | 48.83 | 14 | 31.82 | 60 | 45.45 |

ตอบได้มากกว่า 1 คำตอบ

ตารางที่ 38 ท้องสมุดวัดมีวันบริการต่าง ๆ กัน ท้องสมุดที่เปิดในวันพระมีจำนวนสูงสุด คิดเป็นร้อยละ 45.45 รองลงมาคือ ท้องสมุดวัดที่เปิดบริการในวันอาทิตย์และวันเสาร์ (ร้อยละ 19.70 และ 12.88 ตามลำดับ) เมื่อพิจารณาตามขนาด ปรากฏว่าท้องสมุดทุกขนาดมีส่วนการเปิดบริการอันดับที่หนึ่งและอันดับที่สอง เช่นเดียวกัน คือ เปิดบริการในวันพระและวันอาทิตย์

ตารางที่ 39 บริการของห้องสมุด

| ประเภทของบริการ | ขนาดของห้องสมุด | | | | รวม | | | | | |
|---------------------------------|-----------------|--------|-------|--------|-----|-------|----|-------|----|-------|
| | ใหญ่ | | เล็ก | | | | | | | |
| | จำนวน | ร้อยละ | จำนวน | ร้อยละ | | | | | | |
| บริการให้ยืม | 21 | 70.00 | 12 | 80.00 | 29 | 67.44 | 30 | 68.18 | 92 | 69.70 |
| แนะนำการใช้หนังสือและห้องสมุด | 10 | 33.33 | 4 | 26.67 | 16 | 37.20 | 21 | 47.73 | 51 | 38.64 |
| บริการตอบคำถามและช่วยการค้นคว้า | 6 | 20.00 | 6 | 40.00 | 10 | 23.26 | 9 | 20.45 | 31 | 23.48 |
| จัดพิมพ์รายชื่อ หนังสือใหม่ | 5 | 16.67 | 0 | 0 | 4 | 9.30 | 2 | 4.55 | 11 | 8.33 |
| แนะนำหนังสือที่นำอ่าน | 10 | 33.33 | 7 | 46.67 | 23 | 53.49 | 33 | 75.00 | 73 | 55.30 |
| ไม่มีการจัดบริการ | 5 | 16.67 | 1 | 6.67 | 4 | 9.30 | 3 | 6.82 | 13 | 9.85 |

ตอบได้มากกว่า 1 ข้อ

ตารางที่ 39 ห้องสมุดวัดมีการจัดบริการหลายอย่าง บริการที่ห้องสมุดวัดจำนวนสูงสุดจัดคือ บริการให้ยืมหนังสือ (ร้อยละ 69.70) รองลงมา คือการแนะนำหนังสือที่นำอ่าน (ร้อยละ 55.30) และแนะนำการใช้หนังสือของห้องสมุด (ร้อยละ 38.64) ส่วนบริการตอบคำถามและช่วยการค้นคว้ามี ห้องสมุดวัดเพียงร้อยละ 23.48 ที่จัด จำแนกตามขนาดของห้องสมุด ปรากฏว่า ห้องสมุดขนาดใหญ่ ห้องสมุดขนาดกลาง และขนาดเล็ก มีบริการให้ยืมหนังสือ มากกว่าบริการอื่น ๆ คิดเป็นร้อยละ 70.00, 80.00, และ 67.44 ตามลำดับ ส่วนห้องสมุดที่ไม่ได้ขนาดมีบริการแนะนำหนังสือที่นำอ่านมากที่สุดคิดเป็น ร้อยละ 75.00 และมีบริการให้ยืมหนังสือเป็นอันดับรองลงมาคิดเป็นร้อยละ 68.18

ตารางที่ 40 กิจกรรมของห้องสมุดวัด

| ประเภทของกิจกรรม | N=15 | | N=8 | | N=27 | | N=28 | | N=78 | |
|-------------------------|-------|--------|-------|--------|-------|--------|------------|--------|-------|--------|
| | ใหญ่ | | กลาง | | เล็ก | | ไม่ไต่ขนาด | | รวม | |
| | จำนวน | ร้อยละ | จำนวน | ร้อยละ | จำนวน | ร้อยละ | จำนวน | ร้อยละ | จำนวน | ร้อยละ |
| การเล่านิทาน | 6 | 40.00 | 3 | 37.5 | 12 | 44.44 | 8 | 28.57 | 29 | 37.18 |
| แสดงปาฐกถา | 11 | 73.33 | 5 | 62.50 | 13 | 48.15 | 13 | 46.43 | 42 | 53.85 |
| จัดรายการตอบปัญหา | 6 | 40.00 | 4 | 50.00 | 15 | 55.56 | 10 | 35.71 | 35 | 44.87 |
| จัดฉายภาพยนตร์ | 2 | 13.33 | 1 | 12.50 | 1 | 3.70 | 2 | 7.14 | 6 | 7.69 |
| จัดการอภิปราย | 4 | 26.67 | 2 | 25.00 | 8 | 29.63 | 8 | 28.57 | 22 | 28.21 |
| จัดมุมหนังสือสำหรับเด็ก | 2 | 13.33 | 3 | 37.5 | 6 | 22.22 | 8 | 28.57 | 19 | 24.36 |

ตอบได้มากกว่า 1 คำตอบ

ตารางที่ 40 จากจำนวนห้องสมุดวัด 78 แห่งที่มีการจัดกิจกรรม ห้องสมุดวัดที่จัดกิจกรรม มีการจัดแสดงปาฐกถามากที่สุด คิดเป็นร้อยละ 53.85 รองลงมาคือ จัดกิจกรรมตอบปัญหาและการเล่านิทาน (ร้อยละ 44.87 และ 37.18) กิจกรรมที่จัดน้อยที่สุด คือ การจัดฉายภาพยนตร์ (ร้อยละ 7.69) เมื่อจำแนกตามขนาด ห้องสมุดขนาดใหญ่ กลาง และห้องสมุดที่ไม่ไต่ขนาด มีสัดส่วนการจัดกิจกรรมเหมือนกัน คือมีการจัดแสดงปาฐกถามากเป็นอันดับหนึ่ง (ร้อยละ 73.33, 62.50 และ 46.43 ตามลำดับ)และมีการจัดตอบปัญหาเป็นอันดับสอง (ร้อยละ 40.00, 50.00 และ 35.71 ตามลำดับ) ส่วนห้องสมุดวัดขนาดเล็กมีการจัดรายงานตอบปัญหามากเป็นอันดับที่ 1 และมีการปาฐกถามากเป็นอันดับ 2 ของห้องสมุดที่มีการจัดกิจกรรม

ตารางที่ 41 การประชาสัมพันธ์ห้องสมุดวัด

| ขนาดของห้องสมุด | N=30 | | N=15 | | N=43 | | N=44 | | N=132 | |
|---|-------|--------|-------|--------|-------|--------|------------|--------|-------|--------|
| | ใหญ่ | ร้อยละ | จำนวน | ร้อยละ | เล็ก | ร้อยละ | ไม่ได้ขนาด | ร้อยละ | รวม | ร้อยละ |
| วิธีการประชาสัมพันธ์ | จำนวน | ร้อยละ | จำนวน | ร้อยละ | จำนวน | ร้อยละ | จำนวน | ร้อยละ | จำนวน | ร้อยละ |
| แนะนำห้องสมุดแก่ผู้มาทำบุญ | 13 | 43.33 | 10 | 66.67 | 31 | 72.09 | 24 | 54.55 | 78 | 59.09 |
| แนะนำห้องสมุดในที่ประชุมชาวบ้าน | 5 | 16.67 | 4 | 26.67 | 17 | 39.53 | 23 | 52.27 | 49 | 37.12 |
| ทำป้ายประกาศติดไว้หน้าห้องสมุด | 12 | 40.00 | 8 | 53.33 | 23 | 53.49 | 19 | 43.18 | 62 | 46.97 |
| จัดงานวันห้องสมุดหรือวันอุทิศหนังสือให้ห้องสมุด | 3 | 10.00 | 1 | 6.67 | 1 | 2.33 | 1 | 2.27 | 6 | 4.55 |
| จัดนิทรรศการสิ่งที่มีในห้องสมุด | 4 | 13.33 | 1 | 6.67 | 5 | 11.63 | 7 | 15.91 | 17 | 12.88 |
| ไม่มีการประชาสัมพันธ์ | 6 | 20.00 | 2 | 13.33 | 5 | 11.63 | 3 | 6.82 | 16 | 12.12 |

ตอบได้มากกว่า 1 คำตอบ

ตารางที่ 41 วิธีการประชาสัมพันธ์ห้องสมุดวัดจำนวนมากที่สุดใช้คือ การพูดแนะนำห้องสมุดแก่ผู้มาทำบุญ คิดเป็นร้อยละ 59.09 รองลงมา คือ การทำป้ายประกาศติดไว้หน้าห้องสมุด (ร้อยละ 46.97) และการพูดประชาสัมพันธ์ห้องสมุดในที่ประชุมของชาวบ้าน (ร้อยละ 37.12) ส่วนการจัดงาน วันห้องสมุดหรือวันอุทิศหนังสือให้ห้องสมุดนั้น เป็นวิธีที่ห้องสมุดวัดจัดทำน้อยที่สุด (ร้อยละ 4.55) เมื่อจำแนกตามขนาดใหญ่ กลาง เล็ก และที่ไม่ได้ขนาด ห้องสมุดทุกขนาดมีการประชาสัมพันธ์ห้องสมุด โดยการพูดแนะนำห้องสมุดแก่ผู้มาทำบุญ เป็นจำนวนสูงสุด เช่นเดียวกัน คิดเป็นร้อยละ 43.33, 66.67, 72.09 และ 54.55 ตามลำดับ อย่างไรก็ตามมีห้องสมุดวัดร้อยละ 12.12 ที่ไม่มีการประชาสัมพันธ์

ตารางที่ 42 ประเภทผู้ใช้บริการของห้องสมุดวัด

| ประเภทผู้ใช้บริการ | N=30 ใหญ่ | | N=15 กลาง | | N=43 เล็ก | | N=44 ไม่ได้ขนาด | | N=132 รวม | |
|--------------------|--------------|--------|--------------|--------|--------------|--------|--------------------|--------|--------------|--------|
| | จำนวน | ร้อยละ | จำนวน | ร้อยละ | จำนวน | ร้อยละ | จำนวน | ร้อยละ | จำนวน | ร้อยละ |
| เด็กก่อนวัยเรียน | 1 | 3.33 | 2 | 13.33 | 1 | 2.33 | 3 | 6.82 | 7 | 5.30 |
| นักเรียน | 13 | 43.33 | 11 | 73.33 | 21 | 48.84 | 31 | 70.45 | 76 | 57.58 |
| ประชาชนทั่วไป | 15 | 50.00 | 12 | 80.00 | 32 | 74.42 | 38 | 86.36 | 97 | 73.48 |
| พระภิกษุ สามเณร | 29 | 96.97 | 15 | 100 | 41 | 95.35 | 39 | 88.64 | 124 | 93.94 |

ตอบได้มากกว่า 1 คำตอบ

ตารางที่ 42 ห้องสมุดวัดจำนวนสูงสุด (ร้อยละ 93.94) มีผู้ใช้บริการเป็นพระภิกษุสามเณร ห้องสมุดวัดจำนวนรองลงมา มีผู้ใช้บริการเป็นประชาชนทั่วไป (ร้อยละ 73.48) และห้องสมุดวัดที่มีผู้ใช้บริการเป็นนักเรียน (ร้อยละ 57.48) ส่วนห้องสมุดซึ่งมีผู้ใช้บริการเป็นเด็กก่อนวัยเรียนมีน้อยที่สุดคิดเป็นร้อยละ 5.30 ห้องสมุดวัดทุกขนาดมีสัดส่วนประเภทผู้ใช้บริการในลักษณะเดียวกันนี้

ตารางที่ 43 จำนวนผู้ใช้บริการ

| ผู้ใช้บริการ | N=30 ใหญ่ | | N=15 กลาง | | N=43 เล็ก | | N=44 ไม่ไดขนาด | | N=132 รวม | |
|----------------|--------------|--------|--------------|--------|--------------|--------|-------------------|--------|--------------|--------|
| | จำนวน | ร้อยละ | จำนวน | ร้อยละ | จำนวน | ร้อยละ | จำนวน | ร้อยละ | จำนวน | ร้อยละ |
| น้อยกว่า 10 คน | 13 | 43.33 | 3 | 20.00 | 25 | 58.14 | 21 | 47.73 | 62 | 46.97 |
| 11 - 20 คน | 6 | 20.00 | 7 | 46.67 | 14 | 32.56 | 14 | 31.82 | 41 | 31.82 |
| 21 - 30 คน | 5 | 16.67 | 4 | 26.67 | 3 | 6.98 | 6 | 13.63 | 18 | 13.63 |
| มากกว่า 30 คน | 6 | 20.00 | 1 | 6.67 | 1 | 2.33 | 3 | 6.82 | 11 | 8.33 |
| รวม | 30 | 100 | 15 | 100 | 43 | 100 | 44 | 100 | 132 | 100 |

ตารางที่ 43 ทองสมุศัตจำนวนสูงสุด (ร้อยละ 46.67) มีผู้ใช้บริการวันละต่ำกว่า 10 คน ทองสมุศัตจำนวนรองลงมา มีผู้ใช้บริการ 11 - 20 คน (ร้อยละ 31.82) ทองสมุศัตที่มีผู้ใช้บริการมากกว่าวันละ 30 คน มีน้อยที่สุด คิดเป็นร้อยละ 8.33 เมื่อจำแนกตามขนาดปรากฏว่าทองสมุศขนาดใหญ่นขนาดเล็ก และที่ไม่ได้ขนาด มีผู้ใช้บริการทองสมุศวันละต่ำกว่า 10 คน มากที่สุดเช่นเดียวกัน (ร้อยละ 43.33, 58.14 และ 47.73 ตามลำดับ) ส่วนทองสมุศขนาดกลางมีผู้ใช้บริการทองสมุศวันละ 11 - 20 คน มีจำนวนมากที่สุดคิดเป็นร้อยละ 46.67 และมีผู้ใช้บริการวันละ 21 - 30 คน (ร้อยละ 26.67) เป็นจำนวนรองลงมา

ตอนที่ 3 ปัญหาและความต้องการในการดำเนินงานของผู้รับผิดชอบงานห้องสมุดวัด

ในตอนที่ 3 นี้ แบ่งออกเป็น 2 ส่วน คือ ปัญหาในการดำเนินงานห้องสมุดวัด (ตารางที่ 44 - 49) และความต้องการในการดำเนินงานห้องสมุดวัด (ตารางที่ 50 - 58) การแปลความหมายค่าเฉลี่ยของน้ำหนักแต่ละข้อจะใช้อักษรย่อแทนดังนี้

| | | |
|-------------|--------------|----------------|
| 4.60 - 5.00 | - มากที่สุด | ใช้อักษรย่อ มส |
| 3.60 - 4.59 | - มาก | ใช้อักษรย่อ ม |
| 2.60 - 3.59 | - ปานกลาง | ใช้อักษรย่อ ป |
| 1.60 - 2.59 | - น้อย | ใช้อักษรย่อ น |
| 1.00 - 1.59 | - น้อยที่สุด | ใช้อักษรย่อ นส |

ศูนย์วิทยทรัพยากร
จุฬาลงกรณ์มหาวิทยาลัย

ตารางที่ 44 ปัญหาในการดำเนินงานห้องสมุดวัดด้านอาคารสถานที่และครุภัณฑ์

| ปัญหา | ขนาดใหญ่ | | กลาง | | เล็ก | | ไม่ได้ขนาด | | รวม | |
|--|-----------|------|-----------|------|-----------|------|------------|------|-----------|------|
| | \bar{X} | S.D. | \bar{X} | S.D. | \bar{X} | S.D. | \bar{X} | S.D. | \bar{X} | S.D. |
| ที่ตั้งของห้องสมุดไม่เหมาะสม | 2.80 | 1.25 | 3.07 | 1.38 | 2.91 | 1.21 | 2.66 | 1.22 | 2.82 | 1.25 |
| อาคารห้องสมุดทรุดโทรม | 2.23 | 1.54 | 2.20 | 0.91 | 2.42 | 0.97 | 2.48 | 1.09 | 2.44 | 1.11 |
| อาคารห้องสมุดคับแคบ | 2.90 | 1.37 | 3.20 | 1.38 | 3.12 | 1.29 | 2.77 | 1.11 | 2.96 | 1.28 |
| มีเสียงรบกวนจากภายนอก | 2.40 | 1.55 | 2.13 | 0.89 | 2.26 | 1.10 | 2.23 | 1.08 | 2.27 | 1.09 |
| แสงสว่างไม่เพียงพอ | 2.17 | 1.27 | 2.07 | 1.12 | 2.60 | 0.85 | 2.27 | 1.12 | 2.33 | 1.09 |
| อากาศถ่ายเทไม่สะดวก | 2.27 | 1.21 | 2.13 | 1.09 | 2.60 | 1.09 | 2.48 | 1.19 | 2.43 | 1.16 |
| จำนวนตู้และชั้นหนังสือไม่เพียงพอ | 3.80 | 1.05 | 3.20 | 1.38 | 3.65 | 0.99 | 3.50 | 1.16 | 3.66 | 0.84 |
| โต๊ะและเก้าอี้สำหรับนั่งอ่านไม่เพียงพอ | 3.70 | 1.24 | 4.00 | 1.15 | 3.33 | 1.44 | 3.52 | 1.18 | 3.62 | 1.25 |
| โต๊ะทำงานของบรรณารักษ์และเจ้าหน้าที่ไม่เพียงพอ | 3.23 | 1.48 | 2.40 | 1.20 | 3.35 | 1.01 | 3.39 | 1.20 | 3.23 | 1.25 |
| ครุภัณฑ์ของห้องสมุดมีสภาพไม่ดี | 3.57 | 1.05 | 2.93 | 1.19 | 3.00 | 0.94 | 3.23 | 0.96 | 3.20 | 1.02 |

ตารางที่ 44 ห้องสมุดวัดประสบปัญหาด้านอาคารสถานที่และครุภัณฑ์ทั้งในระดับมาก ปานกลาง และระดับน้อย ปัญหาที่ประสบระดับมากมี 2 ประการ คือ จำนวนตู้และชั้นหนังสือ ไม่เพียงพอ และโต๊ะและเก้าอี้สำหรับนั่งอ่านไม่เพียงพอ (ค่าเฉลี่ย 3.66 และ 3.62 ตามลำดับ) ปัญหาที่ประสบระดับปานกลางมี 4 ประการ แต่ปัญหาที่ตรงกันในห้องสมุดทุกขนาดมี 3 ประการ คือ ที่ตั้งของห้องสมุดไม่เหมาะสม อาคารห้องสมุดคับแคบ และครุภัณฑ์ของห้องสมุดมีสภาพไม่ดี ปัญหาที่ประสบระดับน้อยมี 4 ประการ ปัญหาที่ตรงกันในห้องสมุดทุกขนาดคือ มีเสียงรบกวน จากภายนอก ส่วนปัญหาอาคารห้องสมุดทรุดโทรม แสงสว่างไม่เพียงพอ และอากาศถ่ายเท ไม่สะดวก เป็นปัญหาระดับน้อยในห้องสมุดขนาดใหญ่ ขนาดกลาง และที่ไม่ได้ขนาด แต่เป็นปัญหา ระดับปานกลางในห้องสมุดวัดขนาดเล็ก

ศูนย์วิทยทรัพยากร
จุฬาลงกรณ์มหาวิทยาลัย

ตารางที่ 45 ปัญหาในการดำเนินงานของสมุดด้านบุคลากร

| ปัญหา | ขนาดใหญ่ | | กลาง | | เล็ก | | ไม่ได้ขนาด | | รวม | |
|--|-----------|------|-----------|------|-----------|------|------------|------|-----------|------|
| | \bar{X} | S.D. | \bar{X} | S.D. | \bar{X} | S.D. | \bar{X} | S.D. | \bar{X} | S.D. |
| เจ้าหน้าที่ไม่เพียงพอกับปริมาณงาน | 3.20 | 1.20 | 2.80 | 1.28 | 2.81 | 0.96 | 2.84 | 1.32 | 2.92 | 1.18 |
| ขาดเจ้าหน้าที่ที่มีความรู้ทางบรรณารักษศาสตร์ | 3.50 | 1.29 | 3.73 | 1.35 | 3.51 | 1.11 | 4.16 | 1.14 | 3.76 | 1.22 |
| เจ้าหน้าที่มีเวลาทำงานให้ทองสมุดไม่เพียงพอ | 3.23 | 1.10 | 2.80 | 1.11 | 3.02 | 1.08 | 3.14 | 1.23 | 3.08 | 1.14 |
| เจ้าหน้าที่ขาดความกระตือรือร้นในการทำงาน | 3.00 | 1.24 | 2.53 | 1.03 | 2.74 | 1.15 | 2.95 | 1.29 | 2.85 | 1.21 |
| ขาดคณะกรรมการดำเนินงานทองสมุด | 3.27 | 0.99 | 3.00 | 1.37 | 3.33 | 1.04 | 3.36 | 1.42 | 3.29 | 1.21 |

ตารางที่ 45 ทองสมุดวัดประสมปัญหาด้านบุคลากรในระดับปานกลางเกือบทั้งหมด ปัญหาด้านบุคลากรที่ประสบในระดับแรกมีเพียงประการเดียว คือ ขาดเจ้าหน้าที่ที่มีความรู้ทางบรรณารักษศาสตร์ (ค่าเฉลี่ย 3.76) เมื่อจำแนกตามขนาดปรากฏว่าทองสมุดวัดขนาดใหญ่อและขนาด เล็ก ประสบปัญหาในระดับปานกลาง และน้อย ทองสมุดที่ไม่ได้ขนาดประสบปัญหาในระดับมาก ปัญหาที่ทองสมุดขนาดกลางและที่ไม่ได้ขนาดประสบในระดับมาก เช่นเดียวกัน คือ ขาดเจ้าหน้าที่ที่มีความรู้ทางบรรณารักษศาสตร์ (ค่าเฉลี่ย 3.73 และ 4.16 ตามลำดับ)

ตารางที่ 46 ปัญหาในการดำเนินงานของสมุหวิเทศด้านการเงิน

| ปัญหา | ขนาดใหญ่ | | กลาง | | เล็ก | | ที่ไม่ได้ขนาด | | รวม | |
|---|-----------|------|-----------|------|-----------|------|---------------|------|-----------|------|
| | \bar{X} | S.D. | \bar{X} | S.D. | \bar{X} | S.D. | \bar{X} | S.D. | \bar{X} | S.D. |
| ขาดงบประมาณในการจัดซื้อหนังสือและวัสดุอุปกรณ์ | 4.50 | 0.99 | 4.60 | 0.61 | 4.37 | 0.94 | 4.82 | 1.22 | 4.50 | 0.88 |
| ต่าง ๆ | 2.90 | 1.49 | 3.20 | 1.38 | 3.00 | 1.01 | 2.80 | 1.41 | 2.93 | 1.32 |
| ระบบการเงินบัญชีไม่เรียบร้อย | 2.87 | 1.35 | 2.70 | 1.18 | 3.00 | 1.03 | 2.48 | 1.27 | 2.77 | 1.22 |
| การเบิกจ่ายมีขั้นตอนยุ่งยาก | | | | | | | | | | |
| ผู้บริหารของวัดให้ความสนใจร่วมมือในการจัดหา | 3.07 | 1.47 | 2.60 | 1.58 | 2.65 | 1.08 | 2.84 | 1.26 | 2.83 | 1.29 |
| เงินบำรุงท้องสมุคณน้อย | | | | | | | | | | |


ตารางที่ 46 ท้องสมุคณวิเทศด้านการเงินในระดับปานกลาง เกือบทั้งหมด ปัญหาที่ประสบระดับมาก เพียงประการเดียวคือ ขาดงบประมาณในการจัดซื้อหนังสือและวัสดุอุปกรณ์ต่าง ๆ ซึ่งเป็นปัญหาที่ประสบในระดับมากที่สุด ในท้องสมุคณวิเทศขนาดกลางและที่ไม่ได้ขนาด (ค่าเฉลี่ย 4.60 และ 4.82 ตามลำดับ) และในเรื่องเดียวกันนี้ท้องสมุคณวิเทศขนาดใหญ่ และท้องสมุคณวิเทศขนาดเล็กประสบปัญหาในระดับมาก (ค่าเฉลี่ย 4.50 และ 4.37 ตามลำดับ)

ตารางที่ 47 ปัญหาการดำเนินงานห้องสมุดวัดด้านหนังสือ วารสาร สิ่งพิมพ์ และอุปกรณ์อื่น ๆ

| ปัญหา | ขนาดใหญ่ | | | กลาง | | | เล็ก | | | ที่ไม่ได้ขนาด | | | รวม | | |
|------------------------------|-----------|------|----------|-----------|------|----------|-----------|------|----------|---------------|------|----------|-----------|------|----------|
| | \bar{X} | S.D. | แปล ความ | \bar{X} | S.D. | แปล ความ | \bar{X} | S.D. | แปล ความ | \bar{X} | S.D. | แปล ความ | \bar{X} | S.D. | แปล ความ |
| หนังสือมีน้อย | 3.70 | 1.19 | ม | 4.07 | 1.36 | ม | 3.79 | 1.02 | ม | 3.55 | 1.20 | ป | 3.80 | 0.87 | ม |
| หนังสือเก่าล้าสมัย | 3.97 | 1.30 | ม | 3.60 | 1.02 | ม | 3.44 | 0.92 | ป | 3.59 | 1.11 | ป | 3.63 | 1.11 | ม |
| หนังสือชำรุด | 3.70 | 1.07 | ม | 3.00 | 0.97 | ป | 3.35 | 0.96 | ป | 3.41 | 1.30 | ป | 3.41 | 1.13 | ป |
| วารสารมีน้อย | 3.90 | 1.19 | ม | 3.73 | 1.06 | ม | 3.35 | 1.12 | ป | 3.82 | 1.13 | ม | 3.67 | 1.15 | ม |
| วารสารเก่าล้าสมัย | 3.97 | 1.14 | ม | 3.73 | 0.58 | ม | 3.47 | 1.02 | ป | 3.45 | 1.21 | ป | 3.56 | 1.15 | ป |
| วารสารชำรุด | 3.67 | 1.19 | ม | 2.80 | 1.17 | ป | 3.16 | 1.01 | ป | 3.04 | 1.24 | ป | 3.20 | 1.18 | ป |
| หนังสือหรือวารสารถูกฉีกทำลาย | 3.07 | 1.26 | ม | 2.47 | 1.15 | น | 3.05 | 1.12 | ป | 3.02 | 1.31 | ป | 2.98 | 1.23 | ป |
| ได้รับหนังสือพิมพ์ซ้ำ | 3.23 | 1.36 | ป | 2.67 | 1.14 | ป | 3.02 | 1.11 | ป | 3.07 | 1.29 | ป | 3.05 | 1.23 | ป |
| หนังสือพิมพ์หาย | 2.77 | 1.43 | ป | 2.47 | 1.09 | น | 2.70 | 1.15 | ป | 2.80 | 1.34 | ป | 3.33 | 1.43 | ป |

ศูนย์วิทยทรัพยากร
 ภาลงกรณ์มหาวิทยาลัย

ตารางที่ 47 ห้องสมุดวัดประสบปัญหาด้านสิ่งพิมพ์ได้แก่ หนังสือ วารสาร สิ่งพิมพ์ และอุปกรณ์อื่น ๆ ในระดับปานกลาง เป็นส่วนใหญ่ ปัญหาที่ประสบระดับมาก 3 ประการ คือ หนังสือมีน้อย หนังสือเก่าล้าสมัย และวารสารมีน้อย เมื่อจำแนกตามขนาดห้องสมุดวัดขนาดใหญ่ และขนาดกลางประสบปัญหาในระดับมากเป็นส่วนใหญ่ ส่วนห้องสมุดขนาดเล็กและที่ไม่ได้ขนาด ประสบปัญหาในระดับปานกลาง เกือบทั้งหมด ปัญหาที่ประสบระดับมากในห้องสมุดวัดขนาดใหญ่ 3 อันดับคือ หนังสือเก่าล้าสมัยและวารสารเก่าล้าสมัย (ค่าเฉลี่ย เท่ากันคือ 3.97) วารสารมีน้อย (ค่าเฉลี่ย 3.90) หนังสือมีน้อยและหนังสือชำรุด (ค่าเฉลี่ย เท่ากันคือ 3.70) ห้องสมุดวัดขนาดกลางประสบปัญหาเรื่องหนังสือมีน้อยมีค่าเฉลี่ยสูงสุดคือ 4.07 ห้องสมุดวัดขนาดเล็ก ประสบปัญหาระดับมากเรื่องหนังสือมีน้อย (ค่าเฉลี่ย 3.79) ส่วนห้องสมุดที่ไม่มีขนาดประสบปัญหาระดับมากคือ จำนวนวารสารมีน้อย (ค่าเฉลี่ย 3.82)



ศูนย์วิทยทรัพยากร
จุฬาลงกรณ์มหาวิทยาลัย

ตารางที่ 48 ปัญหาในการดำเนินงานห้องสมุดวัดค่านางาน เทศมณฑล

| ปัญหา | ขนาดใหญ่ | | กลาง | | เล็ก | | ไม่ได้ขนาด | | รวม | |
|--|-----------|------|-----------|------|-----------|------|------------|------|-----------|------|
| | \bar{X} | S.D. | \bar{X} | S.D. | \bar{X} | S.D. | \bar{X} | S.D. | \bar{X} | S.D. |
| ขนาดของห้องสมุด | | | | | | | | | | |
| ขาดคู่มือในการดำเนินงานห้องสมุด | 3.90 | 1.33 | 3.80 | 1.17 | 4.00 | 0.89 | 4.32 | 1.02 | 4.06 | 1.09 |
| ขาดคู่มือประกอบการวิเคราะห์หมวดหมู่และทำบัตรรายการ | 3.67 | 1.16 | 3.73 | 0.85 | 3.86 | 0.98 | 4.18 | 1.07 | 3.92 | 1.05 |
| ขาดวัสดุอุปกรณ์สำหรับซ่อมหนังสือ | 4.17 | 1.10 | 4.07 | 0.85 | 3.65 | 0.94 | 4.09 | 0.97 | 3.96 | 1.00 |
| ขาดความรู้ในการซ่อมหนังสือ | 3.30 | 1.35 | 3.40 | 1.14 | 3.28 | 1.06 | 3.41 | 1.34 | 3.57 | 0.24 |

ตารางที่ 48 ห้องสมุดวัดทุกขนาดประสบปัญหาด้านงาน เทศมณฑลในระดั้มากเกือบทั้งหมด เรียงตามลำดับค่าเฉลี่ยคำตอบดังนี้ ขาดคู่มือในการดำเนินงานห้องสมุด ขาดวัสดุอุปกรณ์สำหรับซ่อมหนังสือ และขาดคู่มือประกอบการวิเคราะห์หมวดหมู่และทำบัตรรายการ (ค่าเฉลี่ย 4.06, 3.96 และ 3.92 ตามลำดับ) ปัญหาที่มีค่าเฉลี่ยสูงสุดของห้องสมุดวัดขนาดใหญ่และขนาดกลาง คือขาดวัสดุอุปกรณ์ในการซ่อมหนังสือ (ค่าเฉลี่ย 4.00 และ 4.32 ตามลำดับ) ห้องสมุดทุกขนาดประสบปัญหาระดับปานกลางตรงกันคือ ขาดความรู้ในการซ่อมหนังสือ

ตารางที่ 49 ปัญหาในการดำเนินงานของสมุดด้านงานบริการ

| ปัญหา | ขนาดของทงสมุด | | ใหญ่ | | กลาง | | เล็ก | | ไม่ได้ขนาด | | รวม | | | | |
|---|---------------|------|-------------|------|-----------|-------------|-----------|-------------|------------|------|-------------|-----------|------|-------------|---|
| | \bar{X} | S.D. | แปล ความ | S.D. | \bar{X} | แปล ความ | \bar{X} | แปล ความ | \bar{X} | S.D. | แปล ความ | \bar{X} | S.D. | แปล ความ | |
| ผู้ใช้บริการน้อย | 3.13 | 1.02 | ป | 3.13 | 1.02 | ป | 3.23 | 1.10 | ป | 3.02 | 1.08 | ป | 3.13 | 1.07 | ป |
| เวลาในการบริการน้อย | 2.57 | 1.15 | น | 2.73 | 1.06 | ป | 2.74 | 1.01 | ป | 2.41 | 1.15 | น | 2.59 | 1.11 | น |
| บัตรรายการให้ข้อมูลไม่สมบูรณ์ | 3.00 | 0.00 | ป | 3.00 | 0.00 | ป | 3.00 | 0.00 | ป | 3.00 | 0.00 | ป | 3.00 | 1.36 | ป |
| บัตรรายการกับหนังสือไม่ตรงกัน | 3.00 | 0.00 | ป | 3.00 | 0.00 | ป | 3.00 | 0.00 | ป | 3.00 | 0.00 | ป | 3.00 | 1.36 | ป |
| หนังสือไม่เรียงอยู่ในที่ตามระบบ | 3.17 | 1.24 | ป | 2.53 | 1.54 | น | 3.21 | 1.37 | ป | 3.16 | 1.33 | ป | 3.11 | 1.36 | ป |
| ขาดคู่มือคนเรื่อง | 3.63 | 1.28 | ม | 4.07 | 0.85 | ม | 3.58 | 1.84 | ป | 3.86 | 1.20 | ม | 3.74 | 1.21 | ม |
| ระยะเวลาที่ไทม์หนังสือสั้นเกินไป | 2.23 | 1.12 | น | 2.07 | 0.85 | น | 2.67 | 0.83 | ป | 2.23 | 1.06 | น | 2.36 | 1.00 | น |
| จำนวนหนังสือที่ไทม์แต่ละครั้งน้อยเกินไป | 2.87 | 1.41 | ป | 2.93 | 1.44 | ป | 2.81 | 1.02 | ป | 2.59 | 1.21 | น | 2.77 | 1.23 | ป |
| หนังสือหายมาก | 3.37 | 1.22 | ป | 2.20 | 1.11 | น | 3.11 | 1.06 | ป | 2.80 | 1.42 | ป | 2.96 | 1.28 | ป |

ตารางที่ 49 ท้องสมุดวัดประสิทธิภาพด้านงานบริการในระดับปานกลางเป็นส่วนใหญ่ ปัญหาที่ประสบระดับมากมีเพียงเรื่องเดียวคือขาดคู่มือคนเรื่อง (ค่าเฉลี่ย 3.74) ซึ่งปรากฏในท้องสมุดวัดขนาดใหญ่ ขนาดกลาง และที่ไม่ได้ขนาด (ค่าเฉลี่ย 3.63, 4.07 และ 3.86 ตามลำดับ) ส่วนปัญหาที่ประสบระดับน้อยคือ ช่วงเวลาที่ให้บริการน้อย และระยะเวลาที่ไทม์หนังสือสั้นเกินไป ท้องสมุดวัดขนาดใหญ่ ขนาดกลาง และที่ไม่ได้ขนาด ประสบปัญหาทั้งในระดับมาก ปานกลาง และน้อย ในขณะที่ท้องสมุดวัดขนาดเล็กระดับปานกลางทุกประการ

ตารางที่ 50 ความต้องการในการดำเนินงานห้องสมุดวัดด้านอาคารสถานที่และครุภัณฑ์

| ความต้องการ | ขนาดใหญ่ | | กลาง | | เล็ก | | ไม่ไดขนาด | | รวม | |
|---|-----------|------|-----------|------|-----------|------|-----------|------|-----------|------|
| | \bar{X} | S.D. | \bar{X} | S.D. | \bar{X} | S.D. | \bar{X} | S.D. | \bar{X} | S.D. |
| ห้องสมุดวัดควรตั้งอยู่บริเวณศูนย์กลางของวัด | 3.43 | 1.48 | 3.87 | 1.41 | 3.67 | 1.25 | 3.91 | 1.14 | 3.72 | 1.30 |
| ไปมาสะดวก | 3.57 | 1.12 | 3.93 | 1.24 | 3.53 | 1.19 | 3.36 | 1.23 | 3.53 | 1.25 |
| ควรมีการขยายเนื้อที่ห้องสมุด | 3.50 | 1.06 | 4.07 | 1.18 | 3.79 | 1.00 | 3.82 | 0.98 | 3.77 | 1.03 |
| ควรมีการปรับปรุงสภาพแวดล้อมห้องสมุดให้สะอาดสวยงาม | 3.93 | 1.12 | 4.67 | 0.47 | 4.02 | 0.79 | 3.89 | 0.96 | 4.03 | 0.94 |
| ควรมีโต๊ะและเก้าอี้เพิ่มขึ้น | 3.97 | 1.11 | 4.67 | 0.47 | 3.84 | 0.86 | 3.93 | 0.81 | 3.99 | 0.91 |

ตารางที่ 50 ผู้ดำเนินงานห้องสมุดวัดมีความต้องการด้านอาคารสถานที่และครุภัณฑ์ในระดับมากเป็นส่วน ใหญ่ ความต้องการระดับมากเรียงตามค่าเฉลี่ยค่าตอบ ได้แก่ ควรมีการเพิ่มจำนวนตู้และชั้นหนังสือ ควรมีโต๊ะและเก้าอี้เพิ่มขึ้น ควรมีการปรับปรุงสภาพแวดล้อมห้องสมุดให้สะอาดและสวยงาม และห้องสมุดควรตั้งอยู่บริเวณศูนย์กลางของวัด (ค่าเฉลี่ย 4.03, 3.99, 3.77 และ 3.72 ตามลำดับ) เมื่อจำแนกตามขนาดปรากฏว่าห้องสมุดขนาดกลางมีความต้องการด้านอาคารสถานที่ในระดับมากที่สุดทุกขนาดมีความต้องการซึ่งมีค่าเฉลี่ยระดับมากที่สุดประการหนึ่งสองประการคือ ควรมีการเพิ่มจำนวนตู้และชั้นหนังสือ และควรมีโต๊ะเก้าอี้เพิ่มขึ้น

ตารางที่ 51 ความต้องการในการดำ เนินงานห้องสมุดวัดด้านมุขกลาง

| ขนาดของห้องสมุด | ใหญ่ | | กลาง | | เล็ก | | ไม่ได้ขนาด | | รวม | |
|------------------------------------|-----------|------|-----------|------|-----------|------|------------|------|------|------|
| | \bar{X} | S.D. | \bar{X} | S.D. | \bar{X} | S.D. | \bar{X} | S.D. | | |
| ความต้องการ | 3.83 | 1.21 | 3.93 | 0.85 | 3.74 | 0.97 | 3.84 | 1.11 | 3.84 | 1.06 |
| ควรมีคณะกรรมการห้องสมุด | 3.60 | 1.11 | 3.60 | 1.02 | 3.23 | 0.80 | 3.43 | 1.52 | 3.42 | 0.98 |
| ควรมีเจ้าหน้าที่ห้องสมุด เพิ่มขึ้น | | | | | | | | | | |

ตารางที่ 51 ห้องสมุดวัดมีความต้องการด้านบุคลากรในระดับมากที่สุดสองประการ คือควรมีคณะกรรมการห้องสมุด และควรมีเจ้าหน้าที่ห้องสมุดเพิ่มขึ้น (ค่าเฉลี่ย 3.84 และ 3.42 ตามลำดับ) เมื่อจำแนกตามขนาดปรากฏว่าห้องสมุดขนาดใหญ่และขนาดกลางมีความต้องการระดับมากที่สุดสองประการ สอดคล้องกันคือ ควรมีคณะกรรมการห้องสมุดเป็นอันดับ 1 (ค่าเฉลี่ย 3.83 และ 3.93 ตามลำดับ) และควรมีเจ้าหน้าที่ห้องสมุดเพิ่มขึ้นมีค่าเฉลี่ยเท่ากันคือ 3.60 ส่วนห้องสมุดขนาดเล็กและไม่ได้ขนาดมีความต้องการทั้งสองประการสอดคล้องกัน คือ ควรมีคณะกรรมการห้องสมุด มีค่าเฉลี่ยระดับมาก และควรมีเจ้าหน้าที่ห้องสมุดเพิ่มขึ้นมีค่าเฉลี่ยระดับปานกลางเช่นเดียวกัน

ตารางที่ 52 ความต้องการในการดำเนินงานของสมุดวัดด้านการเงิน

| ขนาดของทงสมุด | ใหญ่ | | กลาง | | เล็ก | | ไม่ได้ขนาด | | รวม | |
|--|-----------|------|-----------|------|-----------|------|------------|------|------|------|
| | \bar{X} | S.D. | \bar{X} | S.D. | \bar{X} | S.D. | \bar{X} | S.D. | | |
| ความต้องการ | 3.87 | 1.26 | 4.00 | 0.82 | 3.65 | 1.05 | 3.66 | 1.02 | 3.74 | 1.08 |
| ควรมีการจัดสรรเงินของวัดมาสนับสนุนทงสมุด | | | | | | | | | | |
| สม่ำเสมอ | | | | | | | | | | |
| ควรมีการตั้งคณะกรรมการระหว่างขรราวาส | | | | | | | | | | |
| และฝ่ายสงฆ์ในการจัดหาเงินบำรุงทงสมุด | 3.90 | 1.01 | 4.07 | 0.93 | 3.91 | 0.91 | 3.75 | 0.98 | 3.87 | 0.96 |

ตารางที่ 52 ทงสมุดวัดทุกขนาดมีความต้องการด้านการเงินสอดคล้องกันในระดับมากที่สุดองประการ เรียงตามลำดับค่าเฉลี่ยค่าตอบคือ ควรมีการตั้งคณะกรรมการระหว่างขรราวาสและฝ่ายสงฆ์ ในการจัดหาเงินบำรุงทงสมุด และควรมีการจัดสรรเงินของวัดมาสนับสนุนทงสมุดสม่ำเสมอ (ค่าเฉลี่ย 3.87 และ 3.74 ตามลำดับ) ทงสมุดวัดทุกขนาดมีความต้องการด้านการเงินในอันดับที่ 1 และอันดับที่ 2 สอดคล้องกัน

ตารางที่ 53 ความต้องการในการดำเนินงานของสมุหวิเทศด้านสิ่งพิมพ์

| ขนาดของห้องสมุด | ใหญ่ | | กลาง | | เล็ก | | ไม่ได้ขนาด | | รวม | |
|--|-----------|------|-----------|------|-----------|------|------------|------|-----------|------|
| | \bar{X} | S.D. | \bar{X} | S.D. | \bar{X} | S.D. | \bar{X} | S.D. | \bar{X} | S.D. |
| ความต้องการ | | | | | | | | | | |
| ควรมีหนังสือใหม่ที่ทันสมัยเพิ่มมากขึ้น | 4.60 | 0.66 | 4.53 | 0.72 | 4.12 | 0.92 | 4.45 | 0.86 | 4.39 | 0.82 |
| ควรมีวารสารใหม่เพิ่มมากขึ้น | 4.33 | 0.87 | 4.53 | 0.72 | 3.84 | 0.99 | 4.50 | 0.75 | 4.25 | 0.91 |
| ควรมีหนังสือพิมพ์รายวันสม่ำเสมอ | 3.97 | 1.14 | 4.33 | 0.94 | 3.81 | 1.13 | 4.48 | 0.89 | 4.13 | 1.07 |
| ควรมีหนังสือสำหรับเด็ก | 3.70 | 1.16 | 3.93 | 0.85 | 3.65 | 1.05 | 3.93 | 1.03 | 4.07 | 1.05 |
| ห้องสมุดวิเทศ เป็นแหล่งรวบรวมหนังสือานศพด้วย | 3.40 | 1.11 | 3.27 | 1.12 | 3.51 | 1.02 | 3.61 | 1.00 | 3.49 | 1.06 |
| ควรมีหนังสือและวารสารทุกประเภทที่ไม่ซ้ำซ้อน | | | | | | | | | | |
| พระธรรมวินัย | 4.27 | 0.68 | 4.20 | 0.98 | 4.16 | 0.99 | 4.39 | 0.86 | 4.27 | 0.86 |

ตารางที่ 53 ห้องสมุดวิเทศมีความต้องการด้านสิ่งพิมพ์ในระดับมากเกือบทั้งหมด ลำดับความต้องการตามค่าเฉลี่ยค่าตอบได้แก่ ควรมีหนังสือใหม่ที่ทันสมัยเพิ่มมากขึ้น ควรมีหนังสือและวารสารทุกประเภทที่ไม่ซ้ำซ้อนพระธรรมวินัย ควรมีวารสารใหม่เพิ่มมากขึ้น ควรมีหนังสือพิมพ์รายวันสม่ำเสมอ และควรมีหนังสือสำหรับเด็ก (ค่าเฉลี่ย 4.39, 4.27, 4.25, 4.13 และ 4.07 ตามลำดับ) ความต้องการที่มีระดับมากที่สุดกันในห้องสมุดทุกขนาด มี 4 ประการคือ ควรมีวารสารใหม่เพิ่มมากขึ้น ควรมีหนังสือพิมพ์รายวันสม่ำเสมอ ควรมีหนังสือสำหรับเด็ก และควรมีหนังสือและวารสารทุกประเภทที่ไม่ซ้ำซ้อนพระธรรมวินัย ห้องสมุดขนาดใหญมีความต้องการสูงสุด คือ ควรมีหนังสือใหม่ที่ทันสมัยเพิ่มมากขึ้น (ค่าเฉลี่ย 4.60)

ตารางที่ 54 ความต้องการในการดำเนินงานห้องสมุดวัดด้านงาน เทคนิค

| ขนาดของห้องสมุด | ใหญ่ | | กลาง | | เล็ก | | ไม่ได้ขนาด | | รวม | |
|---|----------------|----------|----------------|----------|----------------|----------|----------------|----------|------|------|
| | \bar{X} S.D. | แปล ความ | \bar{X} S.D. | แปล ความ | \bar{X} S.D. | แปล ความ | \bar{X} S.D. | แปล ความ | | |
| ความต้องการ | | | | | | | | | | |
| หน่วยงานที่เกี่ยวข้องการจัดทำคู่มือการค้า เนินงาน | 3.83 | 0.93 | 4.07 | 1.00 | 3.91 | 0.91 | 3.98 | 1.12 | 3.93 | 1.00 |
| ห้องสมุดวัดออกเผยแพร่ | | | | | | | | | | |
| ห้องสมุดวัดควรมีการลงทะเบียนหนังสือหรือ | | | | | | | | | | |
| สิ่งพิมพ์ใหม่ | 3.80 | 0.91 | 4.13 | 0.81 | 3.79 | 1.02 | 3.82 | 1.07 | 3.84 | 1.00 |
| ควรมีการจัดหมวดหมู่และทำบัตรรายการหนังสือ | | | | | | | | | | |
| อย่างถูกแบบแผน | 4.10 | 0.83 | 4.33 | 0.94 | 3.88 | 0.92 | 3.95 | 1.11 | 4.01 | 0.97 |
| ผู้ใช้และผู้เกี่ยวข้องควรมีส่วนร่วม เสนอรายชื่อ | | | | | | | | | | |
| หนังสือในการจัดหา | 4.00 | 0.93 | 4.07 | 1.06 | 3.72 | 0.92 | 4.02 | 1.03 | 3.92 | 1.00 |
| ควรมีป้ายบอกหมวดหมู่ติดไว้ที่ชั้นหรือตู้หนังสือ | 3.77 | 1.17 | 4.07 | 0.85 | 3.88 | 0.97 | 3.95 | 1.19 | 3.90 | 1.09 |
| ในแต่ละจังหวัดควรมีศูนย์กลางแลกเปลี่ยนหนังสือ | | | | | | | | | | |
| ระหว่างห้องสมุดวัด | 4.07 | 1.12 | 4.33 | 0.70 | 3.70 | 1.00 | 3.84 | 1.22 | 3.90 | 1.10 |
| ควรมีการซ่อมหนังสือที่ชำรุดอยู่เสมอ | 4.13 | 0.92 | 4.07 | 0.85 | 3.79 | 1.00 | 3.89 | 0.96 | 3.93 | 0.96 |

ตารางที่ 54 ห้องสมุดวัดทุกขนาดมีความต้องการด้านงานเทคนิคในระดับมาก สอดคล้องกันทุกประการ คือ ควรมีการจัดหมวดหมู่และทำบัตรรายการหนังสืออย่างถูกแบบแผน (ค่าเฉลี่ย 4.01) หน่วยงานที่เกี่ยวข้องควรจัดทำคู่มือการดำเนินงานห้องสมุดวัดออกเผยแพร่ และควรมีการซ่อมหนังสือที่ชำรุดอยู่เสมอ (ค่าเฉลี่ยเท่ากันคือ 3.93) ผู้ใช้และผู้เกี่ยวข้องควรมีส่วนร่วมเสนอรายชื่อหนังสือเพื่อการจัดหา (ค่าเฉลี่ย 3.92) ควรมีป้ายบอกหมวดหมู่ติดไว้ที่ชั้นหรือตู้หนังสือ และในแต่ละจังหวัดควรมีศูนย์กลางแลกเปลี่ยนหนังสือระหว่างห้องสมุดวัด (ค่าเฉลี่ยเท่ากันคือ 3.90)



ศูนย์วิทยทรัพยากร
จุฬาลงกรณ์มหาวิทยาลัย

ตารางที่ 55 ความต้องการในการดำเนินงานห้องสมุดวัดด้านบริการที่ควรจัดในห้องสมุด

| ความต้องการ | ขนาดของห้องสมุด | | ใหญ่ | | กลาง | | เล็ก | | ไม่ไต่ขนาด | | รวม | | | | |
|-------------------------------------|-----------------|------|-----------|------|-----------|------|-----------|------|------------|------|------|---|------|------|---|
| | \bar{X} | S.D. | \bar{X} | S.D. | \bar{X} | S.D. | \bar{X} | S.D. | \bar{X} | S.D. | | | | | |
| บริการให้ยืมหนังสือ | 3.93 | 1.21 | ม | 4.00 | 1.03 | ม | 3.51 | 1.06 | ป | 4.00 | 0.93 | ม | 3.83 | 1.06 | ม |
| บริการแนะนำการใช้หนังสือและห้องสมุด | 3.87 | 0.92 | ม | 3.93 | 1.21 | ม | 3.70 | 0.93 | ม | 4.00 | 1.13 | ม | 3.87 | 1.01 | ม |
| บริการตอบคำถามและช่วยการค้นคว้า | 3.53 | 1.06 | ป | 3.87 | 0.94 | ม | 3.44 | 0.76 | ป | 3.70 | 1.06 | ม | 3.60 | 0.96 | ม |
| จัดทำรายการชื่อหนังสือใหม่ | 4.03 | 0.95 | ม | 3.73 | 1.12 | ม | 3.35 | 0.86 | ป | 3.73 | 1.16 | ม | 3.70 | 0.94 | ม |
| แนะนำหนังสือที่นำอ่าน | 3.80 | 0.98 | ม | 4.13 | 0.88 | ม | 3.67 | 0.91 | ม | 3.98 | 0.99 | ม | 3.86 | 0.95 | ม |

ตารางที่ 55 ห้องสมุดวัดมีความต้องการจัดการบริการต่าง ๆ ในระดับมากที่สุดทุกประการ เรียงตามลำดับคือ ควรมีบริการแนะนำการใช้หนังสือและห้องสมุด บริการแนะนำหนังสือที่นำอ่าน บริการให้ยืมหนังสือ การจัดทำรายการชื่อหนังสือใหม่ และบริการตอบคำถามและช่วยการค้นคว้า (ค่าเฉลี่ย 3.87, 3.86, 3.83, 3.70 และ 3.60 ตามลำดับ) ในห้องสมุดวัดขนาดใหญ่มีความคาดหวังสูงสุด เรื่องการจัดทำรายการชื่อหนังสือใหม่ (ค่าเฉลี่ย 4.03) ในห้องสมุดวัดขนาดกลาง ได้แก่ บริการแนะนำหนังสือที่นำอ่าน (ค่าเฉลี่ย 4.13) ในห้องสมุดวัดขนาดเล็ก ได้แก่ บริการแนะนำการใช้หนังสือและห้องสมุด (ค่าเฉลี่ย 3.70) ส่วนห้องสมุดวัดที่ไม่ไต่ขนาดมีความคาดหวังว่า ควรจัดการให้ยืมหนังสือและบริการแนะนำการใช้หนังสือและห้องสมุดมีค่าเฉลี่ยเท่ากันคือ 4.00

ตารางที่ 56 ความต้องการในการดำเนินงานห้องสมุดวัดด้านกิจกรรมที่ควรจัดให้มีในห้องสมุดวัด

| ความต้องการ | ขนาดใหญ่ | | | กลาง | | | เล็ก | | | ไม่ได้ขนาด | | | รวม | | |
|--|-----------|------|---------|-----------|------|---------|-----------|------|---------|------------|------|---------|-----------|------|---------|
| | \bar{X} | S.D. | ความแปร | \bar{X} | S.D. | ความแปร | \bar{X} | S.D. | ความแปร | \bar{X} | S.D. | ความแปร | \bar{X} | S.D. | ความแปร |
| เจ้าหน้าที่งาน | 3.10 | 1.04 | ป | 3.07 | 1.24 | ป | 3.19 | 0.99 | ป | 3.36 | 1.24 | ป | 3.21 | 1.13 | ป |
| จัดแสดงปาฐกถา อภิปราย | 3.63 | 1.05 | ม | 3.60 | 1.08 | ม | 3.26 | 0.89 | ป | 3.61 | 1.09 | ม | 3.49 | 0.97 | ป |
| จัดรายการตอบปัญหาในห้องสมุดในโอกาสพิเศษ | 3.70 | 0.94 | ม | 3.33 | 1.14 | ป | 3.28 | 0.90 | ป | 3.55 | 1.12 | ป | 3.47 | 0.53 | ป |
| ฉายภาพยนตร์ธรรมะ หรือสารคดีที่น่าสนใจ | 3.70 | 1.04 | ม | 3.93 | 1.06 | ม | 3.53 | 1.06 | ป | 3.64 | 1.24 | ม | 3.65 | 1.13 | ม |
| จัดป้ายนิเทศหรือนิทรรศการในโอกาสที่เหมาะสม | 4.00 | 1.03 | ม | 3.87 | 0.96 | ม | 3.53 | 0.90 | ป | 3.73 | 1.27 | ม | 3.74 | 1.08 | ม |
| จัดวันอุทิศหนังสือในห้องสมุด | 3.70 | 1.10 | ม | 4.07 | 1.24 | ม | 3.72 | 0.92 | ม | 3.57 | 1.29 | ป | 3.70 | 1.14 | ม |

ตารางที่ 56 ห้องสมุดวัดมีความต้องการด้านกิจกรรมต่าง ๆ ในระดับมากและระดับปานกลางเท่ากัน ความต้องการระดับมากที่สุดควรมีการจัดป้ายนิเทศหรือนิทรรศการในโอกาสที่เหมาะสม ควรจัดวันอุทิศหนังสือในห้องสมุดและควรจัดฉายภาพยนตร์ธรรมะหรือสารคดีที่น่าสนใจ (ค่าเฉลี่ย 3.74, 3.70 และ 3.65 ตามลำดับ) ห้องสมุดขนาดใหญ่และที่ไม่ได้ขนาดมีความต้องการสูงสุดในการจัดกิจกรรม จัดป้ายนิเทศ หรือนิทรรศการในโอกาสที่เหมาะสม (ค่าเฉลี่ย 4.00 และ 3.73 ตามลำดับ) ส่วนห้องสมุดขนาดกลางและขนาดเล็กมีความต้องการสูงสุดในการจัดวันอุทิศหนังสือในห้องสมุด (ค่าเฉลี่ย 4.07 และ 3.72 ตามลำดับ)

ตารางที่ 57 ความต้องการเพิ่มทุนความรู้ทางบรรณารักษศาสตร์

| การเพิ่มทุนความรู้ | N=30 ใหญ่ | | N=15 กลาง | | N=43 เล็ก | | N=44 ไม่ได้ขนาด | | N=132 รวม | |
|---|--------------|--------|--------------|--------|--------------|--------|--------------------|--------|--------------|--------|
| | จำนวน | ร้อยละ | จำนวน | ร้อยละ | จำนวน | ร้อยละ | จำนวน | ร้อยละ | จำนวน | ร้อยละ |
| ต้องการหนังสือคู่มือทางบรรณารักษศาสตร์ | | | | | | | | | | |
| เพื่อศึกษาเพิ่มทุนความรู้ด้วยตนเอง | 13 | 43.33 | 7 | 46.67 | 23 | 53.49 | 28 | 63.64 | 71 | 53.79 |
| การอบรมทางบรรณารักษศาสตร์จัดโดยหน่วยงานที่รับผิดชอบ จัดในจังหวัดที่วัดของท่านตั้งอยู่ | 4 | 13.33 | 2 | 13.33 | 4 | 9.30 | 7 | 15.91 | 17 | 12.88 |
| การอบรมทางบรรณารักษศาสตร์จัดโดยสมาคมห้องสมุดแห่งประเทศไทย | 5 | 16.67 | 2 | 13.33 | 5 | 11.63 | 3 | 6.82 | 15 | 11.36 |
| การอบรมทางบรรณารักษศาสตร์จัดโดยวิทยาลัยหรือมหาวิทยาลัยในภาคตะวันออกเฉียงเหนือ | 0 | 0 | 1 | 6.67 | 5 | 11.63 | 1 | 2.27 | 7 | 5.30 |
| การอบรมทางบรรณารักษศาสตร์จัดโดยวิทยาลัยสงฆ์หรือมหาวิทยาลัยสงฆ์ | 6 | 20.00 | 3 | 20.00 | 2 | 4.65 | 4 | 9.09 | 15 | 11.36 |
| การเข้าศึกษาในวิทยาลัยสงฆ์ที่เปิดสอนสาขาวิชาบรรณารักษศาสตร์ | 2 | 6.67 | 0 | 0 | 4 | 9.30 | 1 | 2.27 | 7 | 5.30 |
| รวม | 30 | 100 | 15 | 100 | 43 | 100 | 44 | 100 | 132 | 100 |

ตารางที่ 57 พระบรรณารักษ์หรือผู้ดูแลห้องสมุด ประมาณครึ่งหนึ่ง (ร้อยละ 53.79) มีความต้องการเพิ่มพูนความรู้ทางบรรณารักษศาสตร์โดยต้องการหนังสือคู่มือทางบรรณารักษศาสตร์ เพื่อศึกษาเพิ่มพูนความรู้ด้วยตนเอง วิธีอื่น ๆ ที่ต้องการ รองลงมาคือต้องการให้มีการจัดอบรมทางบรรณารักษศาสตร์ โดยหน่วยงานที่มีหน้าที่รับผิดชอบโดยจัดในจังหวัดที่วัดตั้งอยู่ (ร้อยละ 12.88) ส่วนความต้องการให้มีการจัดอบรมโดยสมาคมห้องสมุดแห่งประเทศไทยและการจัดอบรมโดยวิทยาลัยสงฆ์หรือมหาวิทยาลัยสงฆ์ มีเท่ากันคือร้อยละ 11.36



ศูนย์วิทยทรัพยากร
จุฬาลงกรณ์มหาวิทยาลัย

ความคิดเห็นและข้อเสนอแนะเพิ่มเติม

นอกจากผู้ดำเนินงานห้องสมุดวัดจะได้แสดงความคิดเห็นถึงปัญหาและความคาดหวังในการดำเนินงานห้องสมุดตามคำตอบที่กำหนดเป็นแนวทางไปแล้ว ยังมีความคิดเห็นและข้อเสนอแนะที่น่าสนใจซึ่งจัดเป็นประเภท (ระบุจำนวนผู้ให้ข้อเสนอแนะเพิ่มเติมไว้ในวงเล็บ)

1. การบริหาร

1.1 อาคารสถานที่ (18 คน)

- ควรจัดตั้งห้องสมุดภายในวัดและจัดตั้งในที่สงบ (9 คน)
- การจัดตั้งห้องสมุดวัดไว้บนกุฏิ หรืออยู่บนศาลาการเปรียญไม่เหมาะสม ควรจัดสร้างเป็นอาคาร เอกเทศหรือจัดแบ่งเป็นสัดส่วนที่เหมาะสม (9 คน)

1.2 ครุภัณฑ์ (18 คน)

- ห้องสมุดวัดบางแห่งมีจำนวนโต๊ะและเก้าอี้ไม่เพียงพอ ควรจัดหาเพิ่มเติมให้เพียงพอกับจำนวนผู้ใช้ (13 คน)
- ครุภัณฑ์ควรอยู่ในสภาพดี (5 คน)

1.3 บุคลากร (50 คน)

- ควรมีการจัดอบรมด้านห้องสมุดให้แก่เจ้าหน้าที่ห้องสมุดวัดอย่างน้อยปีละ 1 ครั้ง และควรมีเจ้าหน้าที่ผู้ทรงคุณวุฒิมาให้คำแนะนำด้านห้องสมุดเสมอ (21 คน)
- ควรมีการจัดอบรมเจ้าอาวาสและเจ้าหน้าที่ห้องสมุดวัด เพื่อนำความรู้แนวทางมาพัฒนาห้องสมุดของตน (13 คน)
- เจ้าหน้าที่ห้องสมุดวัดต้องเป็นผู้มีมนุษยสัมพันธ์ดี เป็นที่นิยมของชุมชน (5 คน)
- ควรฝึกฝนภิกษุสามเณรในวัดให้สามารถผลิตเปลี่ยนแปลงช่วยงานห้องสมุดได้ (11 คน)

1.4 การเงิน (29 คน)

- ทางการควรจัดงบประมาณที่แน่นอนให้เพื่อพัฒนาห้องสมุดวัดโดยตรง (19 คน)
- ควรจัดหาเงินเพื่อจัดตั้งมูลนิธิเพื่อเก็บดอกผลบารุงห้องสมุดต่อไป (7 คน)
- เจ้าอาวาสควรให้ความร่วมมือด้านการประชาสัมพันธ์ และการเงินแก่ห้องสมุดเป็นอย่างดี (3 คน)

1.5 วัสดุห้องสมุด (8 คน)

- ควรส่งเสริมการผลิตสิ่งพิมพ์ เพื่อเผยแพร่พระธรรมคำสอนและสุภามิตร เช่น การผลิตหนังสือภาพหรือการ์ตูน ซึ่งเป็นที่นิยมของเยาวชนและคนทั่วไป (3 คน)
- ทางราชการควรให้ความร่วมมือในการจัดทำหนังสือที่มีคุณภาพและเป็นที่ต้องการของประชาชน เป็นสิ่งพิมพ์จากหน่วยงานต่าง ๆ เช่น กระทรวงเกษตรและสหกรณ์ กระทรวงสาธารณสุข กระทรวงศึกษาธิการ เป็นต้น สิ่งพิมพ์เหล่านี้ เช่น การวางแผนครอบครัว ข่าวสารการเกษตร การเลี้ยงปลา เป็นต้น (5 คน)

2. งานเทคนิค

2.1 การจัดหา (21 คน)

- ควรจัดหาหนังสือตำราวิชาการ หนังสือแนะนำอาชีพ และนิทานสำหรับเด็ก เข้าห้องสมุดให้มากพอแก่ความต้องการของห้องสมุด (15 คน)
- ควรจัดหาหนังสือความรู้ทั่วไปที่ทันสมัยและสิ่งพิมพ์ที่เกี่ยวกับท้องถิ่น (3 คน)
- ควรจัดหาวารสารและหนังสือพิมพ์รายวันเข้าห้องสมุดด้วย (3 คน)

3. งานบริการ (41 คน)

- ควรวางระเบียบการให้บริการ เช่น กำหนดเวลาเปิดปิดห้องสมุดที่แน่นอน (5 คน)
- ควรเขียนป้ายแนะนำการใช้บริการของห้องสมุด และจัดอบรมผู้ใช้ห้องสมุดในเวลาที่เหมาะสม (5 คน)
- ควรจัดหนังสือตลอดจนวัสดุสิ่งพิมพ์ต่าง ๆ ให้เป็นระเบียบเพื่อสะดวกในการค้นหา (19 คน)
- ควรจัดบริการฉายภาพยนตร์ธรรมะ และสารคดีที่น่าสนใจ (7 คน)
- ควรอภิปรายโดยมุ่งให้การศึกษาแก่ประชาชนในด้านความรู้ทั่วไปและงานอาชีพ ทั้งนี้อาจเชิญบุคคลสำคัญแต่ละอาชีพในท้องถิ่นมาร่วมอภิปรายด้วย (5 คน)