

ปัจจัยที่มีผลต่อการทำงานของสตรีที่สมรสแล้วในเขตกรุงเทพมหานคร



นายวิวัฒน์ แดงสังวาลย์

004842

วิทยานิพนธ์นี้เป็นส่วนหนึ่งของการศึกษาคามหลักสูตรปริญญาสังคมวิทยามหาบัณฑิต

แผนกวิชาสังคมวิทยาและมานุษยวิทยา

บัณฑิตวิทยาลัย จุฬาลงกรณ์มหาวิทยาลัย

พ.ศ. 2522

Factors Affecting Labor Force Participation of  
Currently Married Women in Bangkok

Mr. Wiwat Dangsungwarn


A Thesis Submitted in Partial Fulfilment of the Requirements  
for the Degree of Master of Sociology (Demography)  
Department of Sociology and Anthropology  
Graduate School  
Chulalongkorn University

1979


หัวข้อวิทยานิพนธ์ ปัจจัยที่มีผลต่อการทำงานของสตรีที่สมรสแล้วในเขตกรุงเทพมหานคร  
โดย นายวิวัฒน์ แดงสังวาลย์  
แผนกวิชา สังคมวิทยาและมานุษยวิทยา  
อาจารย์ที่ปรึกษา ผู้ช่วยศาสตราจารย์ ดร.เทียนฉาย กีระนันทน์


---


บัณฑิตวิทยาลัย จุฬาลงกรณ์มหาวิทยาลัย อนุมัติให้บัณฑิตวิทยาลัยนี้เป็นส่วน  
หนึ่งของการ ศึกษาตามหลักสูตรปริญญาโทบริหารบัณฑิต

..... คณบดีบัณฑิตวิทยาลัย  
(รองศาสตราจารย์ ดร.สุประคิษฐ์ บุนนาค)

คณะกรรมการสอบวิทยานิพนธ์

..... ประธานกรรมการ  
" (ผู้ช่วยศาสตราจารย์ ดร.นิพนธ์ เทพวัลย์)

..... กรรมการ  
" (ผู้ช่วยศาสตราจารย์ มาลินี ชุ่มพฤษ)

..... กรรมการ  
" (ผู้ช่วยศาสตราจารย์ ดร.เทียนฉาย กีระนันทน์)

ลิขสิทธิ์ของบัณฑิตวิทยาลัย จุฬาลงกรณ์มหาวิทยาลัย

หัวข้อวิทยานิพนธ์    ปัจจัยที่มีผลต่อการทำงานของสตรีที่สมรสแล้วในเขตกรุงเทพมหานคร  
 ชื่อนิสิต                นายวิวัฒน์ แดงสังวาลย์  
 อาจารย์ที่ปรึกษา    ผู้ช่วยศาสตราจารย์ ดร.เทียนฉาย กีระนันท์  
 แผนกวิชา              สังคมวิทยาและมานุษยวิทยา  
 ปีการศึกษา            2521



บทคัดย่อ

จุดมุ่งหมายในการศึกษาค้นคว้าครั้งนี้ เป็นการศึกษาถึงข้อเท็จจริงโดยทั่วไปเกี่ยวกับปัจจัยด้านเศรษฐกิจ สังคม และประชากร อันยังผลต่ออัตราการเข้าร่วมแรงงาน และลักษณะของอาชีพ รวมทั้งแบบแผนการทำงานของสตรีที่สมรสแล้ว และยังคงอยู่กับสามี ในเขตกรุงเทพมหานคร

ข้อมูลที่น่าสนใจในการศึกษาค้นคว้าครั้งนี้ เป็นข้อมูลจากการสุ่มตัวอย่าง จากทะเบียนที่เก็บข้อมูลตัวอย่าง ประมาณร้อยละ 2 ของสำมะโนประชากรและเคหะ พ.ศ. 2513 ของสำนักงานสถิติแห่งชาติ สตรีที่โตคัดเลือกเป็นตัวอย่าง มีจำนวน 1700 คน และอยู่ในเกณฑ์อายุระหว่าง 15 - 60 ปี

การศึกษาค้นคว้าพบว่า สตรีที่สมรสแล้วในเขตกรุงเทพมหานคร เมื่อปี พ.ศ. 2513 ทำงานเชิงเศรษฐกิจ ร้อยละ 35.6 โดยพบว่า ประกอบอาชีพคานคางขายมากที่สุด นอกจากนั้นประกอบอาชีพคานอื่น ๆ อันได้แก่ วิชาชีพ ช่างและกรรมกร และบริการ ซึ่งมีสัดส่วนไม่แตกต่างกันมากนัก ส่วนผลการศึกษาในประเด็นอื่น ๆ อาจสรุปได้ดังนี้

ในการพิจารณาปัจจัยเรื่องอาชีพของสามี พบว่า สตรีที่สามีประกอบอาชีพคานคางขาย มีอัตราการเข้าร่วมแรงงานสูงกว่ากลุ่มสตรีที่สามีประกอบอาชีพคานอื่น ๆ และสตรีที่สามีประกอบอาชีพคานการขนส่ง มีอัตราการเข้าร่วมแรงงานต่ำที่สุด

ส่วนคานลักษณะการทำงานของสตรีนั้นพบว่า สตรีมักจะประกอบอาชีพประเภทเดียวกับ  
สามี กล่าวคือ สามีที่ประกอบอาชีพคานค้าย สตรีจะประกอบอาชีพดังกล่าวด้วย

สำหรับคานการศึกษาของสตรีนั้น พบว่า สตรีที่มีการศึกษาระดับสูง จะมี  
อัตราการเข้าร่วมแรงงานสูงกว่าสตรีที่มีระดับการศึกษาต่ำ กล่าวคือ สตรีที่มีการศึกษา  
ระดับวิทยาลัยหรือสูงกว่า ทำงานเกือบทุกคน สตรีที่มีระดับการศึกษาต่ำ หรือไม่ได้  
รับการศึกษาในโรงเรียนเลย ส่วนใหญ่จะประกอบอาชีพคานค้าย ช่างและกรรมกร  
และบริการ ส่วนสตรีที่มีการศึกษาระดับมัธยมศึกษาหรือสูงกว่า จะประกอบอาชีพคาน  
วิชาชีพเป็นส่วนใหญ่

ส่วนระดับการศึกษาของสามีนั้น มีอิทธิพลต่ออัตราการเข้าร่วมแรงงานของ  
สตรีน้อยมาก กล่าวคือ อัตราการเข้าร่วมแรงงานของสตรีไม่แตกต่างกันมากนัก เมื่อ  
พิจารณาตามระดับการศึกษาของสามี

ระยะเวลาของการตั้งถิ่นฐานและถิ่นที่เกิดของสตรี นับว่ามีอิทธิพลทำให้  
อัตราการเข้าร่วมแรงงานของสตรีแตกต่างกันค่อนข้างจะชัดเจน อัตราการเข้าร่วม  
แรงงานของสตรีจะสูงขึ้นตามระยะเวลาของการตั้งถิ่นฐาน และสตรีที่เกิดในเขต  
กรุงเทพมหานคร มีอัตราการเข้าร่วมแรงงานสูงที่สุด ส่วนสตรีที่เกิดในภาคตะวันออกเฉียง  
เหนือ มีอัตราการเข้าร่วมแรงงานต่ำที่สุด

เมื่อพิจารณาปัจจัยตามประชากร การศึกษานั้นพบว่า อัตราการเข้าร่วมแรง  
งานของสตรี แตกต่างกันไปตามอายุของสตรี อย่างเด่นชัด สตรีที่มีอายุ ระหว่าง  
35 - 44 ปี มีอัตราการเข้าร่วมแรงงานสูงที่สุด และสตรีที่อายุ 35 ปี หรือสูงกว่า  
ประกอบอาชีพคานค้ายมากกว่าอาชีพคานอื่น ๆ

ในแง่ของจำนวนบุตรนั้น พบว่า สตรีที่มีบุตรที่มีชีวิตมาก อัตราการเข้าร่วม  
แรงงานจะต่ำกว่าสตรีที่มีจำนวนบุตรที่มีชีวิตน้อยกว่า กล่าวคือ สตรีที่มีบุตรที่มีชีวิต  
จำนวน 1 - 2 คน มีอัตราการเข้าร่วมแรงงานสูงที่สุด จำนวนบุตรที่มีชีวิตทำให้  
ร้อยละของสตรีที่ประกอบอาชีพคานวิชาชีพ แตกต่างกันอย่างชัดเจนยิ่งกว่าสตรีที่  
ประกอบอาชีพคานอื่น ๆ

อายุของบุตรคนเล็ก มีอิทธิพลต่ออัตราการเขารวมแรงงานของสตรีมาก โดยพบว่าอัตราการเขารวมแรงงานของสตรีจะสูงขึ้นตามอายุของบุตรคนเล็ก สตรีที่มีบุตรคนเล็กอายุต่ำกว่า ๒ ปี มีอัตราการเขารวมแรงงานต่ำที่สุด แต่อายุของบุตรคนเล็กไม่ได้มีผลต่อลักษณะการประกอบอาชีพของสตรีมากนัก

Thesis Title        Factors Affecting Labor Force Participation  
                         of Currently Married Women in Bangkok

Name                    Mr. Wiwat Dangsungworn

Thesis Advisor      Assistant Professor Dr. Thienchay Kiranandana

Department         Sociology and Anthropology

Academic Year      1978

#### ABSTRACT

This study basically aims to investigate some important factors influencing the labor force participation rate and types of work among currently married women in Greater Bangkok area. The data used are randomly selected from the approximately 2 percent sample of the 1970 Population and Housing Census of The National Statistical Office, Office of the Prime Minister. The sample size covers females aged 15-60 totalling 1700 observations. In Greater Bangkok, 35.6 percent of those currently married females are economically active by the census definition. Among them, most are sale workers and the rests are professional, administrations, clerical workers, craftsmen, and others.

According to husband's occupation, the labor force participation rate is highest among females whose their husbands engage in commerce and lowest among those whose husbands

are in transportation activities. It is found also that women normally involve in the same type of occupation as their husbands.

Female with more years of schooling are found to have relatively higher labor force participation rate. Most of the women with college education participate in the labor market. Women with secondary education generally take professional occupation whereas those with lower years in school and those without any formal education are sale workers, craftsmen, laborers, and production and service workers. Female labor force participation rate, however, does not vary much according to the husbands's education.

Women's length of residence and their birth place show considerable impacts on their work force participation rate. That is, the rate varies directly with the years of residence in Greater Bangkok. Those born in Greater Bangkok have the highest participation rate while those born in the Northeast have the lowest.

Female work force participation rates are clearly different among women of various age groups. The rate is highest among those aged 35-44 and sale workers are most popular occupation. Interestingly, participation rate also varies inversely with their number of living children. Women with 1-2 living children have the highest rate of labor



force participation and most of them are in professional type of work. Further, the rate increases as the age of the youngest child becomes higher, i.e., women with their youngest child aged less than 2 years have significantly the smallest participation rate. However, the age of the youngest child does not have much influence over the women's work pattern and their type of occupation.



### กิติกรรมประกาศ

ผู้เขียนขอกราบขอบพระคุณเป็นอย่างสูง ในความกรุณาและความอนุเคราะห์อันดียิ่งของบุคคลที่จะกล่าวนาม ต่อไปนี้

อาจารย์ อนุรี หวังหลี่ ผู้อำนวยการกองส่งเสริมวิชาการ สำนักงานสถิติแห่งชาติ ที่ไดกรุณาอนุมัติให้ใช้ข้อมูลจาก สำมะโนประชากรและเคหะ พ.ศ. 2513

คุณสุภาณี บุญประเทือง แห่งกองส่งเสริมวิชาการ สำนักงานสถิติแห่งชาติ ที่ได้ช่วยเหลือให้คำแนะนำที่มีประโยชน์ยิ่งเกี่ยวกับข้อมูล และการใช้ข้อมูลดังกล่าว

ผู้ช่วยศาสตราจารย์ ดร.นิพนธ์ เทพวัลย์ ผู้อำนวยการสถาบันประชากรศาสตร์ จุฬาลงกรณ์มหาวิทยาลัย ในฐานะประธานกรรมการ และผู้ช่วยศาสตราจารย์ มาลินี ช่อมพฤษภ์ กรรมการตรวจวิทยานิพนธ์ ที่กรุณาให้คำปรึกษา ตลอดจนแก้ไขข้อบกพร่องต่าง ๆ ในการวิจัยครั้งนี้ด้วย

ผู้ช่วยศาสตราจารย์ ดร.เทียนฉาย กีระนันท์ อาจารย์ที่ปรึกษาและควบคุมการวิจัย ซึ่งได้กรุณาสละเวลาอันมีค่ายิ่ง เพื่อให้ขอคิดเห็น ตลอดจนแก้ไขการไขถ้อยคำในการเขียนในหลักคอง และแก้ไขข้อบกพร่องทุกประการในวิทยานิพนธ์ฉบับนี้ ให้เสร็จเรียบร้อยโดยสมบูรณ์

ทั้งขอขอบพระคุณ เจ้าหน้าที่ศูนย์ประมวลผลด้วยเครื่องจักรแห่งประเทศไทย สำนักงานสถิติแห่งชาติ อันใดแก อาจารย์ พิชัย ไสยสมบัติ ที่กรุณาช่วยเตรียมโปรแกรมคอมพิวเตอร์ เพื่อสูมตัวอย่างข้อมูลจนกระทั่งได้ข้อมูลออกมาเป็นแบบเฉพาะสำหรับใช้ในการศึกษาครั้งนี้ นอกจากนี้ คุณสุพิธา พวงนก และคุณสีพร ฉาวรัตน์ ที่ช่วยให้คำแนะนำในการเขียนโปรแกรมและการใช้เวลาของเครื่องคอมพิวเตอร์

สุดท้าย ผู้เขียนขอขอบคุณ คุณระพีพรรณ หุนพานิช และเจ้าหน้าที่สถาบันประชากรศาสตร์อีกหลายท่าน ที่ไม่ได้กล่าวนาม ณ ที่นี้ ที่มีส่วนช่วยเหลืออย่างดียิ่งในการวิจัยนี้

สารบัญ

	หน้า
บทคัดย่อภาษาไทย .....	ง
บทคัดย่อภาษาอังกฤษ .....	ช
กิตติกรรมประกาศ .....	ญ
รายการตารางประกอบ .....	ฉ
บทที่	
1. บทนำ .....	1
2. วิธีการศึกษาและรวบรวมข้อมูล .....	22
3. ปัจจัยที่มีผลต่ออัตราการเข้าร่วมแรงงานของสตรีที่สมรสแล้ว .....	34
4. ความสัมพันธ์ระหว่างปัจจัยต่าง ๆ กับลักษณะการทำงานของสตรี ..	95
5. สรุปและขอเสนอแนะ .....	121
บรรณานุกรม .....	130
ภาคผนวก .....	134
ประวัติ .....	169

รายการตารางประกอบ

ตารางที่	หน้า
1. อัตราการเขารวมแรงงานของสตรีที่สมรสแล้ว จำแนกตามอาชีพ ของสามีและจำนวนบุตรที่มีชีวิต.....	36
2. อัตราการเขารวมแรงงานของสตรีที่สมรสแล้ว จำแนกตามอาชีพ ของสามีและอายุของบุตรคนเล็ก.....	40
3. อัตราการเขารวมแรงงานของสตรีที่สมรสแล้ว จำแนกตามอาชีพ ของสามีและระดับการศึกษาของสตรี.....	43
4. อัตราการเขารวมแรงงานของสตรีที่สมรสแล้ว จำแนกตามระดับ การศึกษาของสตรีและจำนวนบุตรที่เกิดรอด.....	48
5. อัตราการเขารวมแรงงานของสตรีที่สมรสแล้ว จำแนกตามระดับ การศึกษาของสตรีและอายุของบุตรคนเล็ก.....	50
6. อัตราการเขารวมแรงงานของสตรีที่สมรสแล้ว จำแนกตามระดับ การศึกษาของสามีและระดับการศึกษาของสตรี.....	52
7. อัตราการเขารวมแรงงานของสตรีที่สมรสแล้ว จำแนกตามระยะ เวลาการตั้งถิ่นฐานและถิ่นที่เกิดของสตรี.....	58
8. อัตราการเขารวมแรงงานของสตรีที่สมรสแล้ว จำแนกตามระยะ เวลาการตั้งถิ่นฐานและระดับการศึกษาของสตรี.....	60
9. อัตราการเขารวมแรงงานของสตรีที่สมรสแล้ว จำแนกตามระยะ เวลาการตั้งถิ่นฐานและอายุของสตรี.....	62
10. อัตราการเขารวมแรงงานของสตรีที่สมรสแล้ว จำแนกตาม ถิ่นที่เกิดและระดับการศึกษาของสตรี.....	64

11	อัตราการใช้รวมแรงงานของสตรีที่สมรสแล้ว จำแนกตามอายุ ของสตรีและจำนวนบุตรที่มีชีวิต.....	68
12	อัตราการใช้รวมแรงงานของสตรีที่สมรสแล้ว จำแนกตามอายุ ของสตรีและอาชีพของสามี.....	70
13	อัตราการใช้รวมแรงงานของสตรีที่สมรสแล้ว จำแนกตามอายุ ของสตรีและจำนวนบุตรอายุต่ำกว่า 10 ปีที่ยังอาศัยอยู่กับสตรี.....	72
14	อัตราการใช้รวมแรงงานของสตรีที่สมรสแล้ว จำแนกตามจำนวน บุตรที่มีชีวิตและอาชีพของสามี.....	74
15	อัตราการใช้รวมแรงงานของสตรีที่สมรสแล้ว จำแนกตามจำนวน บุตรที่มีชีวิตและระดับการศึกษาของสตรี.....	77
16	อัตราการใช้รวมแรงงานของสตรีที่สมรสแล้ว จำแนกตามจำนวน บุตรที่มีชีวิตและอายุของบุตรคนเล็ก.....	79
17	อัตราการใช้รวมแรงงานของสตรีที่สมรสแล้ว จำแนกตามจำนวน บุตรอายุต่ำกว่า 10 ปีที่ยังอาศัยอยู่กับสตรีและอาชีพของสามี.....	82
18	อัตราการใช้รวมแรงงานของสตรีที่สมรสแล้ว จำแนกตามจำนวน บุตรอายุต่ำกว่า 10 ปีที่ยังอาศัยอยู่กับสตรีและอายุของสตรี.....	85
19	อัตราการใช้รวมแรงงานของสตรีที่สมรสแล้ว จำแนกตามอายุ ของบุตรคนเล็กและระดับการศึกษาของสตรี.....	87
20	อัตราการใช้รวมแรงงานของสตรีที่สมรสแล้ว จำแนกตามอายุ ของบุตรคนเล็กและอาชีพของสามี.....	90
21	อัตราการใช้รวมแรงงานของสตรีที่สมรสแล้ว จำแนกตามอายุ ของบุตรคนเล็กและอายุของสตรี.....	92
22	อัตราส่วนรอยลักษณะการทำงานของสตรีที่สมรสแล้ว จำแนกตามอาชีพของสามี.....	99

ตารางที่

23	อัตราส่วนรอยลักษณะการทำงานของสตรีที่สมรสแล้ว จำแนกตามระดับการศึกษาของสตรี.....	102
24	อัตราส่วนรอยลักษณะการทำงานของสตรีที่สมรสแล้ว จำแนกตามถิ่นที่เกิดของสตรี.....	105
25	อัตราส่วนรอยลักษณะการทำงานของสตรีที่สมรสแล้ว จำแนกตามระยะเวลาการตั้งถิ่นฐาน.....	107
26	อัตราส่วนรอยลักษณะการทำงานของสตรีที่สมรสแล้ว จำแนกตามสถานภาพการทำงานของสตรี.....	110
27	อัตราส่วนรอยลักษณะการทำงานของสตรีที่สมรสแล้ว จำแนกตามอายุของสตรี.....	112
28	อัตราส่วนรอยลักษณะการทำงานของสตรีที่สมรสแล้ว จำแนกตามจำนวนบุตรที่มีชีวิต.....	114
29	อัตราส่วนรอยลักษณะการทำงานของสตรีที่สมรสแล้ว จำแนกตามอายุของบุตรคนเล็กและอายุของสตรี.....	118

รายการตารางประกอบในภาคผนวก

ตารางที่

หน้า

1๘.	อัตราค่าเช่ารวมแรงงานของสตรีที่สมรสแล้ว จำแนกตามอาชีพของสามีและจำนวนบุตรอายุต่ำกว่า 10 ปีที่ยังอาศัยอยู่กับสตรี.....	135
2๘.	อัตราค่าเช่ารวมแรงงานของสตรีที่สมรสแล้ว จำแนกตามอาชีพของสามีและอายุของสตรี.....	136
3๘.	อัตราค่าเช่ารวมแรงงานของสตรีที่สมรสแล้ว จำแนกตามอาชีพของสามีและถิ่นที่เกิดของสตรี.....	137
4๘.	อัตราค่าเช่ารวมแรงงานของสตรีที่สมรสแล้ว จำแนกตามอาชีพของสามีและระยะเวลาการตั้งถิ่นฐานในเขตกรุงเทพมหานครของสตรี.....	138
5๘.	อัตราค่าเช่ารวมแรงงานของสตรีที่สมรสแล้ว จำแนกตามระดับการศึกษาของสตรีและจำนวนบุตรที่มีชีวิต.....	139
6๘.	อัตราค่าเช่ารวมแรงงานของสตรีที่สมรสแล้ว จำแนกตามระดับการศึกษาของสตรีและจำนวนบุตรอายุต่ำกว่า 10 ปีที่ยังอาศัยอยู่กับสตรี.....	140
7๘.	อัตราค่าเช่ารวมแรงงานของสตรีที่สมรสแล้ว จำแนกตามระดับการศึกษาและอายุของสตรี.....	141
8๘.	อัตราค่าเช่ารวมแรงงานของสตรีที่สมรสแล้ว จำแนกตามระดับการศึกษาและระยะเวลาการตั้งถิ่นฐานในเขตกรุงเทพมหานครของสตรี.....	142



9ผ.	อัตราการใช้รวมแรงงานของสตรีที่สมรสแล้ว จำแนกตาม ระดับการศึกษาและถิ่นที่เกิดของสตรี.....	143
10ผ.	อัตราการใช้รวมแรงงานของสตรีที่สมรสแล้ว จำแนกตาม ระดับการศึกษาของสามี และอายุของบุตรคนเล็ก.....	144
11ผ.	อัตราการใช้รวมแรงงานของสตรีที่สมรสแล้ว จำแนกตาม ระดับการศึกษาของสามีและอายุของสตรี.....	145
12ผ.	อัตราการใช้รวมแรงงานของสตรีที่สมรสแล้ว จำแนกตาม ระดับการศึกษาของสามีและจำนวนบุตรเกิดรอด.....	146
13ผ.	อัตราการใช้รวมแรงงานของสตรีที่สมรสแล้ว จำแนกตาม ระดับการศึกษาของสามีและจำนวนบุตรที่มีชีวิต.....	147
14ผ.	อัตราการใช้รวมแรงงานของสตรีที่สมรสแล้ว จำแนกตาม ระดับการศึกษาของสามีและจำนวนบุตรอายุต่ำกว่า 10 ปีที่ยัง อาศัยอยู่กับสตรี.....	148
15ผ.	อัตราการใช้รวมแรงงานของสตรีที่สมรสแล้ว จำแนกตาม ระดับการศึกษาของสามี และถิ่นที่เกิดของสตรี.....	149
16ผ.	อัตราการใช้รวมแรงงานของสตรีที่สมรสแล้ว จำแนกตาม ระดับการศึกษาของสามี และระยะเวลาการตั้งถิ่นฐานใน เขตกรุงเทพมหานคร.....	150
17ผ.	อัตราการใช้รวมแรงงานของสตรีที่สมรสแล้ว จำแนกตาม ระยะเวลาการตั้งถิ่นฐานในเขตกรุงเทพมหานครและอายุ ของบุตรคนเล็ก.....	151
18ผ.	อัตราการใช้รวมแรงงานของสตรีที่สมรสแล้ว จำแนกตาม ระยะเวลาการตั้งถิ่นฐานในเขตกรุงเทพมหานคร และจำนวน บุตรเกิดรอด.....	152



19ผ.	อัตราการใช้รวมแรงงานของสตรีที่สมรสแล้ว จำแนกตาม ระยะเวลาการตั้งถิ่นฐานในเขตกรุงเทพมหานคร และจำนวน บุตรที่มีชีวิต.....	153
20ผ.	อัตราการใช้รวมแรงงานของสตรีที่สมรสแล้ว จำแนกตาม ระยะเวลาการตั้งถิ่นฐานในเขตกรุงเทพมหานคร และ จำนวนบุตรอายุต่ำกว่า 10 ปีที่ยังอาศัยอยู่กับสตรี.....	154
21ผ.	อัตราการใช้รวมแรงงานของสตรีที่สมรสแล้ว จำแนกตาม วันที่เกิดและอายุของสตรี.....	155
22ผ.	อัตราการใช้รวมแรงงานของสตรีที่สมรสแล้ว จำแนกตาม วันที่เกิดและอายุของบุตรคนเล็ก.....	156
23ผ.	อัตราการใช้รวมแรงงานของสตรีที่สมรสแล้ว จำแนกตาม วันที่เกิดของสตรีและจำนวนบุตรที่มีชีวิต.....	157
24ผ.	อัตราการใช้รวมแรงงานของสตรีที่สมรสแล้ว จำแนกตาม วันที่เกิดของสตรีและจำนวนบุตรเกิดรอด.....	158
25ผ.	อัตราการใช้รวมแรงงานของสตรีที่สมรสแล้ว จำแนกตาม วันที่เกิดของสตรี และจำนวนบุตรอายุต่ำกว่า 10 ปีที่ยังอาศัย อยู่กับสตรี.....	159
26ผ.	อัตราการใช้รวมแรงงานของสตรีที่สมรสแล้ว จำแนกตาม อายุของสตรีและจำนวนบุตรเกิดรอด.....	160
27ผ.	อัตราการใช้รวมแรงงานของสตรีที่สมรสแล้ว จำแนกตาม อายุของสตรีและอายุของบุตรคนเล็ก.....	161
28ผ.	อัตราการใช้รวมแรงงานของสตรีที่สมรสแล้ว จำแนกตาม อายุของสตรีและระดับการศึกษาของสตรี.....	162

29ผ.	อัตราการใช้รวมแรงงานของสตรีที่สมรสแล้ว จำแนกตาม อายุของสตรีและถิ่นที่เกิดของสตรี.....	163
30ผ.	อัตราการใช้รวมแรงงานของสตรีที่สมรสแล้ว จำแนกตาม จำนวนบุตรที่มีชีวิต และอายุของสตรี.....	164
31ผ.	อัตราการใช้รวมแรงงานของสตรีที่สมรสแล้ว จำแนกตาม จำนวนบุตรเกิดรอดและอาชีพของสามี.....	165
32ผ.	อัตราการใช้รวมแรงงานของสตรีที่สมรสแล้ว จำแนกตาม จำนวนบุตรเกิดรอดและระดับการศึกษาของสตรี.....	166
33ผ.	อัตราการใช้รวมแรงงานของสตรีที่สมรสแล้ว จำแนกตาม อายุของบุตรคนเล็กและจำนวนบุตรที่ยังมีชีวิต.....	167
34ผ.	อัตราการใช้รวมแรงงานของสตรีที่สมรสแล้ว จำแนกตาม อายุของบุตรคนเล็กและจำนวนบุตรเกิดรอด.....	168