

คุณภาพชีวิตของประชากรที่มีรายได้น้อยในโครงการบ้านเอื้ออาทร  
กรุงเทพมหานครและปริมณฑล

นายอภิวัฒน์ บุญสาธ

วิทยานิพนธ์นี้เป็นส่วนหนึ่งของการศึกษาตามหลักสูตรปริญญาศิลปศาสตรดุษฎีบัณฑิต  
สาขาวิชาประชากรศาสตร์  
วิทยาลัยประชากรศาสตร์ จุฬาลงกรณ์มหาวิทยาลัย  
ปีการศึกษา 2550  
ลิขสิทธิ์ของจุฬาลงกรณ์มหาวิทยาลัย

QUALITY OF LIFE OF LOW INCOME FAMILIES  
IN BAAN EUR-ARTHORN HOUSING PROJECTS  
IN BANGKOK METROPOLITAN AREA AND VICINITY PROVINCES

Mr. Abhiwatana Boonsathorn

A Dissertation Submitted in Partial Fulfillment of the Requirements  
for the Degree of Doctor of Philosophy Program in Demography

College of Population Studies

Chulalongkorn University

Academic Year 2007

Copyright of Chulalongkorn University

501532


หัวข้อวิทยานิพนธ์ คุณภาพชีวิตของประชากรที่มีรายได้น้อยในโครงการบ้านเอื้ออาทร  
กรุงเทพมหานครและปริมณฑล

โดย นายอภิวัฒน์ บุญสาร

สาขาวิชา ประชากรศาสตร์

อาจารย์ที่ปรึกษา ผู้ช่วยศาสตราจารย์ ดร. พัฒนาวดี ชูโต


วิทยาลัยประชากรศาสตร์ จุฬาลงกรณ์มหาวิทยาลัย อนุมัติให้รับวิทยานิพนธ์ฉบับนี้  
เป็นส่วนหนึ่งของการศึกษาตามหลักสูตรปริญญาตรีบัณฑิต



(ศาสตราจารย์ ดร. กัสสร ลิมานนท์)


ผู้อำนวยการวิทยาลัยประชากรศาสตร์

คณะกรรมการวิทยานิพนธ์



(ศาสตราจารย์ ดร. กัสสร ลิมานนท์)

ประธานกรรมการ



(ผู้ช่วยศาสตราจารย์ ดร. พัฒนาวดี ชูโต)

อาจารย์ที่ปรึกษา



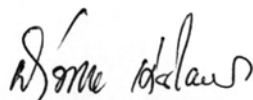
(ศาสตราจารย์ ดร. เกื้อ วงศ์บุญสิน)

กรรมการ



(รองศาสตราจารย์ ดร. วิไล วงศ์สีปชาติ)

กรรมการ



(ผู้ช่วยศาสตราจารย์ ดร. ฉวีวรรณ เต็นไพบูลย์)

กรรมการ

อภิวัฒน์ บุญสาธ : คุณภาพชีวิตของประชากรที่มีรายได้น้อยในโครงการบ้านเอื้ออาทร  
กรุงเทพมหานครและปริมณฑล. (QUALITY OF LIFE OF LOW INCOME FAMILIES  
IN BAAN EUR-ARTHORN HOUSING PROJECTS IN BANGKOK METROPOLITAN  
AREA AND VICINITY PROVINCES) อ.ที่ปรึกษา: ผศ.ดร.พัฒน์วดี ชูโต, 178 หน้า.

การวิจัยครั้งนี้มีวัตถุประสงค์เพื่อศึกษาระดับคุณภาพชีวิตและปัจจัยที่มีอิทธิพลต่อคุณภาพชีวิต  
ของประชากรที่มีรายได้น้อยในโครงการบ้านเอื้ออาทร ในเขตกรุงเทพมหานครและปริมณฑล โดยการ  
ประยุกต์ใช้แนวศึกษาทฤษฎีเชิงระบบเกี่ยวกับสาเหตุและแนวคิดของคุณภาพชีวิตตามข้อเสนอของ  
Hagerty et al. (2001) ที่แสดงความสัมพันธ์ระหว่างคุณภาพชีวิตกับตัวแปรภายนอกและตัวแปรภายใน  
ประกอบด้วย ตัวแปรอิสระในระดับปัจจัยนำเข้า (ลักษณะของประชากรเป้าหมาย) และตัวแปรอิสระ  
ในระดับปัจจัยผ่าน (ทางเลือกของบุคคลจากกระบวนการพัฒนาที่อยู่อาศัย) กับตัวแปรตามซึ่งเป็น  
ปัจจัยผลผลิตหรือคุณภาพชีวิต โดยการเลือกตัวอย่างจากประชากรในโครงการบ้านเอื้ออาทรรังสิต  
คลองสาม รังสิตคลองห้า บางโหลง ประชาณิเวศน์และหัวหมาก รวมทั้งสิ้น 664 ตัวอย่าง และใช้  
วิธีการวิเคราะห์หัตถดอยพหุในการวิเคราะห์ความสัมพันธ์ระหว่างตัวแปรอิสระกับตัวแปรตาม

ผลการศึกษาพบว่าระดับคุณภาพชีวิตของกลุ่มตัวอย่างมีค่าอยู่ในระดับปานกลาง โดยมีค่าเฉลี่ย  
3.26 คะแนน จากคะแนนเต็ม 5 คะแนน และตัวแปรอิสระรวมทั้งสิ้น 22 ตัวแปรสามารถอธิบายการแปรผัน  
ของคุณภาพชีวิตได้ร้อยละ 20.8 โดยเมื่อควบคุมตัวแปรอิสระตัวอื่นๆ แล้วพบว่า คุณภาพชีวิตแปรผันตาม  
รายได้ สถานภาพสมรสสมรสและเพศหญิง และแปรผกผันกับสถานภาพการครองครองที่อยู่อาศัยเดิม  
ที่เป็นแฟลตเช่า และองค์ประกอบของครอบครัวที่มีเด็กอายุน้อยกว่า 15 ปีอยู่ในความดูแล ซึ่งเป็นตัวแปร  
ในระดับปัจจัยนำเข้า และแปรผันตามการเปลี่ยนแปลงในคุณภาพชีวิต การมีโอกาสหารายได้พิเศษ  
เพิ่มขึ้น ระยะเวลาในการออกกำลังกาย และความคาดหมายที่จะอยู่อาศัยในโครงการตลอดไป  
และแปรผกผันกับปัญหาและอุปสรรคในการอยู่อาศัย ซึ่งเป็นตัวแปรในระดับปัจจัยผ่านอย่างมีนัยสำคัญ  
ทางสถิติที่ระดับ .05

จากข้อค้นพบ พอสรุปได้ว่า การเพิ่มศักยภาพในการมีรายได้ที่สูงขึ้น การมีครอบครัวในรูปแบบ  
การสมรส การมีเด็กที่มีอายุน้อยกว่า 15 ปีอยู่ในความดูแลในจำนวนที่เหมาะสม การจัดให้มีบริการขนส่ง  
สาธารณะระหว่างโครงการกับแหล่งงานหรือชุมชนเมืองอย่างเพียงพอ การมีระบบรักษาความปลอดภัย  
และการให้บริการชุมชนที่มีประสิทธิภาพ รวมทั้งการสร้างโอกาสในการหารายได้พิเศษ และการส่งเสริม  
กิจกรรมการออกกำลังกาย น่าจะเป็นแนวทางในการพัฒนาคุณภาพชีวิตของกลุ่มตัวอย่างให้ดีขึ้น

สาขาประชากรศาสตร์

ปีการศึกษา 2550

ลายมือชื่อนิสิต .....

ลายมือชื่ออาจารย์ที่ปรึกษา .....

## 4687452051 : MAJOR DEMOGRAPHY

KEY WORD : QUALITY OF LIFE/ LOW INCOME/ HOUSING.

ABHIWATANA BOONSATHORN: QUALITY OF LIFE OF LOW INCOME FAMILIES  
IN BAAN EUR-ARTHORN HOUSING PROJECTS IN BANGKOK METROPOLITAN  
AREA AND VICINITY PROVINCES. THESIS ADVISOR: ASST.PROF.  
PATTANAWADEE XUTO, Ph.D, 178 pp.

This research investigates the quality of life and the factors affecting the quality of life of low income residents in Bann Eur-Arthorn Housing Projects in Bangkok and its vicinity provinces. The study is based on the Systems-Theory approach proposed by Hagerty et al. (2001) on the structure of causes and concepts of quality of life, indicating the relationship between quality of life (the output), exogenous (the input) and endogenous (the throughput) variables. The sampled population consists of 664 residents in Bann Eur-Arthorn Housing Projects in Rangsit Khlong 3, Rangsit Khlong 5, Bang Chalong, Prachaniwet, and Huamak. Multiple Regression Analysis is employed in examining the relationship between the input, throughput independent and output dependent variables.

The results show the sample's quality of life is moderate with an average mark of 3.26 out of 5. A total of 22 independent variables explains the variation of the quality of life by 20.8 percent. With other independent variables controlled, the quality of life is significantly positively affected by the following input variables including income, marriage marital status, and feminine gender, and negatively affected by one's living conditions at a former rented apartment and family composition of those caring for children younger than 15 years of age. For throughput variables, quality of life varies positively with changes in one's life quality, more opportunities to earn additional income, physical exercise time duration, and expectation about one's duration of living in the project, and varies negatively with problems and obstacles of living.

The findings suggest a variety of ways to raise the level of the sampled population's quality of life: increasing the ability to earn a higher income, having a family by lawful marriage, having an appropriate number of children younger than 15 years of age to care for in the family, having adequate public transportation to and from workplaces and urban areas, having a security system and efficient public services in the project, having opportunities to earn additional income, and promoting physical exercise activities.

Field of study: Demography  
Academic Year 2007

Student's signature ..... *A. Boonsathorn* .....  
Advisor's signature ..... *P. Xuto* .....

## กิตติกรรมประกาศ

ความสำเร็จของวิทยานิพนธ์ฉบับนี้เกิดขึ้นจากผู้มีอุปการคุณหลายฝ่าย โดยเฉพาะที่สำคัญยิ่งคือ ผู้ช่วยศาสตราจารย์ ดร.พัฒน์นาวัต ชูโต อาจารย์ที่ปรึกษาวิทยานิพนธ์ ที่นอกจากจะให้ความกรุณาในการตรวจแก้วิทยานิพนธ์และให้คำแนะนำในเชิงวิชาการอย่างดีแล้ว ยังเป็นผู้ชี้แนะและให้แนวทางในการศึกษาที่เปรียบเสมือนเข็มทิศ รวมทั้งให้กำลังใจ ตลอดระยะเวลาที่ผู้วิจัยศึกษาอยู่ในวิทยาลัยประชากรศาสตร์ จุฬาลงกรณ์มหาวิทยาลัย ทำให้ผู้วิจัยรู้สึกซาบซึ้งในความอนุเคราะห์ที่ได้รับจากท่าน จึงขอกราบขอบพระคุณอย่างสูงไว้ ณ ที่นี้

ผู้วิจัยขอกราบขอบพระคุณอย่างสูงต่อคณะกรรมการวิทยานิพนธ์ ประกอบด้วย ศาสตราจารย์ ดร.ภัสสร ลิมานนท์ ผู้อำนวยการวิทยาลัยประชากรศาสตร์ และประธานกรรมการวิทยานิพนธ์ ศาสตราจารย์ ดร.เกื้อ วงศ์บุญสิน รองศาสตราจารย์ ดร.วิไล วงศ์สืบชาติ และผู้ช่วยศาสตราจารย์ ดร.ฉวีวรรณ เต็นไพบูลย์ กรรมการวิทยานิพนธ์ ที่กรุณาให้แนวคิดและคำแนะนำที่มีคุณค่าต่อการจัดทำวิทยานิพนธ์

ขอขอบพระคุณ นายประทีป อิทธิเมฆินทร์ ผู้ช่วยผู้ว่าการ การเคหะแห่งชาติ ที่กรุณาให้ข้อมูลในการสัมภาษณ์เชิงลึกเกี่ยวกับการวางผังและการออกแบบสถาปัตยกรรมโครงการบ้านเอื้ออาทร ด้วยความมุ่งมั่นและตั้งใจ ทำให้ผู้วิจัยมีความเข้าใจแนวคิดในการจัดทำโครงการและความเชื่อมโยงกับการวัดคุณภาพชีวิต ขอขอบพระคุณ นางสาววรุณี จิตธรรมสถาพร รองผู้ว่าการ การเคหะแห่งชาติ ที่มีส่วนช่วยแนะนำหัวข้อวิทยานิพนธ์และกรุณาให้ข้อมูลในการสัมภาษณ์เชิงลึกเกี่ยวกับการพัฒนาชุมชน และการบริหารชุมชนบ้านเอื้ออาทร และขอขอบคุณ นายสมศักดิ์ สมัญญาพร ผู้อำนวยการพัฒนาคุณภาพชีวิตและชุมชน การเคหะแห่งชาติ ที่ส่งเสริมและสนับสนุนโอกาสทางการศึกษา

ขอขอบคุณ ผู้อยู่อาศัยในโครงการบ้านเอื้ออาทรที่เป็นกลุ่มตัวอย่างที่กรุณาให้ความร่วมมือในการให้ข้อมูลซึ่งเป็นปัจจัยสำคัญของการจัดทำวิทยานิพนธ์ และขอขอบคุณน้องๆ ทุกคนที่ช่วยจัดเก็บข้อมูลในภาคสนาม รวมทั้งขอขอบคุณ Mr. Albion Chase ที่ช่วยตรวจบทความคัดย่อภาษาอังกฤษ

ขอขอบคุณ บัณฑิตวิทยาลัย จุฬาลงกรณ์มหาวิทยาลัย ที่กรุณาให้ทุนอุดหนุนการจัดทำวิทยานิพนธ์ ขอกราบขอบพระคุณคณาจารย์ที่ให้ความรู้ และขอขอบคุณเจ้าหน้าที่ของวิทยาลัยประชากรศาสตร์ ทุกคนที่อำนวยความสะดวกในการศึกษาและการจัดทำวิทยานิพนธ์

และสุดท้ายนี้ ผู้วิจัยขอโน้มระลึกถึงมารดาที่ล่วงลับ พระคุณของบิดา และผู้ช่วยศาสตราจารย์ ดร.สมศักดิ์ บุญสาทร ในฐานะพี่ชายที่เป็นแบบอย่างและแรงบันดาลใจทางด้านการศึกษา

## สารบัญ

	หน้า
บทคัดย่อภาษาไทย .....	ง
บทคัดย่อภาษาอังกฤษ .....	จ
กิตติกรรมประกาศ .....	ฉ
สารบัญ .....	ช
สารบัญตาราง .....	ญ
สารบัญแผนภาพ .....	ฎ
<b>บทที่</b>	
<b>1 บทนำ .....</b>	<b>1</b>
1.1 ความเป็นมาและความสำคัญของปัญหา .....	1
1.2 วัตถุประสงค์ของการวิจัย .....	4
1.3 ขอบเขตของการศึกษา .....	4
1.4 ข้อจำกัดของการศึกษา .....	4
1.5 ประโยชน์ที่คาดว่าจะได้รับ .....	5
<b>2 แนวคิดเชิงทฤษฎีและผลงานวิจัยที่เกี่ยวข้อง .....</b>	<b>6</b>
2.1 แนวคิดเกี่ยวกับคุณภาพชีวิตและการวัดคุณภาพชีวิต .....	6
2.1.1 ความหมายของคุณภาพชีวิต .....	7
2.1.2 องค์ประกอบและการวัดคุณภาพชีวิต .....	8
2.2 ทฤษฎีเชิงระบบเกี่ยวกับสาเหตุและแนวคิดของคุณภาพชีวิต .....	13
2.3 แนวคิดเกี่ยวกับการพัฒนาที่อยู่อาศัยและโครงการบ้านเอื้ออาทร .....	17
2.3.1 แนวคิดเกี่ยวกับการพัฒนา .....	17
2.3.2 แนวคิดเกี่ยวกับที่อยู่อาศัย .....	17
2.3.3 แนวคิดในการจัดทำโครงการบ้านเอื้ออาทร .....	19
2.4 กรอบแนวคิดในการวิจัย .....	23
2.5 ผลงานวิจัยเกี่ยวกับปัจจัยที่มีอิทธิพลต่อคุณภาพชีวิต .....	27
2.6 ผลงานวิจัยเกี่ยวกับความเชื่อมโยงระหว่างโครงสร้างชุมชน กับความอยู่ดีมีสุขส่วนบุคคลที่มีต่อคุณภาพชีวิตชุมชน .....	41
2.7 สมมุติฐานในการวิจัย .....	43

บทที่		หน้า
3	<b>ระเบียบวิธีการวิจัย .....</b>	45
	3.1 การวิจัยเชิงปริมาณ .....	45
	3.1.1 ประชากรเป้าหมายและการเลือกตัวอย่าง .....	45
	3.1.2 การสร้างเครื่องมือในการเก็บและรวบรวมข้อมูล .....	47
	3.1.3 การเก็บรวบรวมข้อมูล .....	52
	3.1.4 การวิเคราะห์ข้อมูลและการนำเสนอข้อมูล .....	52
	3.2 การวิจัยเชิงคุณภาพ .....	52
	3.2.1 การสัมภาษณ์เชิงลึก .....	52
	3.2.2 การสังเกตการณ์ในภาคสนาม .....	53
4	<b>ผลการวิจัยเชิงคุณภาพและลักษณะทั่วไปของกลุ่มตัวอย่าง .....</b>	54
	4.1 ผลการวิจัยเชิงคุณภาพ .....	54
	4.1.1 ผลการสัมภาษณ์เชิงลึก .....	55
	4.1.2 ผลการสังเกตการณ์ในภาคสนาม .....	59
	4.2 ลักษณะทั่วไปของกลุ่มตัวอย่าง .....	61
	4.2.1 ตัวแปรอิสระในระดับปัจจัยนำเข้า .....	61
	4.2.2 ตัวแปรอิสระในระดับปัจจัยผ่าน .....	67
	4.3 ลักษณะทั่วไปด้านอื่นๆ ของกลุ่มตัวอย่าง .....	78
	4.3.1 ลักษณะทั่วไปเกี่ยวกับข้อมูลพื้นฐานของกลุ่มตัวอย่าง .....	78
	4.3.2 ลักษณะทั่วไปเกี่ยวกับการอยู่อาศัยในโครงการบ้านเอื้ออาทร .....	80
	4.4 สิ่งอำนวยความสะดวกหรือบริการที่จำเป็นมากที่สุด ต่อการอยู่อาศัยในโครงการ .....	87
5	<b>ผลการวิเคราะห์คุณภาพชีวิตและปัจจัยที่มีอิทธิพลต่อคุณภาพชีวิต .....</b>	90
	5.1 คุณภาพชีวิตของกลุ่มตัวอย่าง .....	90
	5.1.1 คุณภาพชีวิตโดยรวม .....	90
	5.1.2 คุณภาพชีวิตในด้านต่างๆ .....	91
	5.2 ปัจจัยที่มีอิทธิพลต่อคุณภาพชีวิตของกลุ่มตัวอย่าง .....	101
	5.2.1 ผลการวิเคราะห์ปัจจัยที่มีอิทธิพลต่อคุณภาพชีวิตโดยรวม .....	105
	5.2.2 ผลการวิเคราะห์ปัจจัยที่มีอิทธิพลต่อคุณภาพชีวิตแต่ละด้าน .....	117



บทที่	หน้า
6   สรุป อภิปรายผลและข้อเสนอแนะ .....	137
6.1 สรุป .....	137
6.1.1 นโยบายและแนวทางในการจัดทำโครงการบ้านเอื้ออาทร .....	138
6.1.2 ลักษณะทั่วไปของกลุ่มตัวอย่าง .....	139
6.1.3 คุณภาพชีวิตของกลุ่มตัวอย่าง .....	142
6.1.4 ปัจจัยที่มีอิทธิพลต่อคุณภาพชีวิตกลุ่มตัวอย่าง .....	142
6.2 อภิปรายผล .....	146
6.2.1 การคัดเลือกประชากรเป้าหมาย สัดส่วนการเข้าอยู่อาศัย และระดับคุณภาพชีวิต .....	146
6.2.2 ปัจจัยที่มีอิทธิพลต่อคุณภาพชีวิต .....	147
6.3 ข้อเสนอแนะ .....	149
6.3.1 ข้อเสนอแนะเชิงนโยบาย .....	149
6.3.2 ข้อเสนอแนะเชิงปฏิบัติการ .....	152
6.3.3 ข้อเสนอแนะเชิงวิชาการ .....	153
รายการอ้างอิง .....	155
ภาคผนวก .....	160
ภาคผนวก ก: แนวคำถามเพื่อใช้ในการสัมภาษณ์เชิงลึก ผู้บริหารที่เกี่ยวข้องกับการจัดทำโครงการบ้านเอื้ออาทร .....	160
ภาคผนวก ข: ประเด็นที่ใช้ในการสังเกตการณ์ในภาคสนาม .....	161
ภาคผนวก ค: รายชื่อผู้บริหารระดับสูงที่ให้สัมภาษณ์เชิงลึกเกี่ยวกับการจัดทำ นโยบายและแนวทางในการบริหารโครงการบ้านเอื้ออาทร .....	162
ภาคผนวก ง: แบบสอบถาม .....	163
ภาคผนวก จ: การมีส่วนร่วมในกิจกรรมต่างๆ ที่จัดขึ้นในชุมชนของกลุ่มตัวอย่าง .....	171
ภาคผนวก ฉ: กิจกรรมที่กลุ่มตัวอย่างต้องการให้จัดเพิ่มเติมขึ้นในชุมชน .....	172
ภาคผนวก ช: ปัญหาและอุปสรรคในการอยู่อาศัยในโครงการบ้านเอื้ออาทร .....	173
ภาคผนวก ซ: ผลการทดสอบค่าความเชื่อมั่นของเครื่องมือวัดคุณภาพชีวิต .....	176
ประวัติผู้เขียนวิทยานิพนธ์ .....	178

## สารบัญญัตราสาร

ตารางที่	หน้า
3.1	จำนวนตัวอย่างที่จัดเก็บข้อมูลจำแนกตามโครงการและประเภทอาคาร ..... 46
3.2	ตัวแปรอิสระ นิยามเชิงปฏิบัติการและระดับการวัด ..... 48
3.3	องค์ประกอบ ส่วนประกอบและระดับการวัดของตัวแปรตาม ..... 50
3.4	คะแนนเฉลี่ยและการแปลความหมายคุณภาพชีวิต ..... 51
4.1	อัตราร้อยละ ค่าต่ำสุด ค่าสูงสุด ค่าเฉลี่ยและค่าเบี่ยงเบนมาตรฐาน ของตัวแปรอิสระในระดับปัจจัยนำเข้า ..... 65
4.2	อัตราร้อยละ ค่าต่ำสุด ค่าสูงสุด ค่าเฉลี่ยและค่าเบี่ยงเบนมาตรฐาน ของตัวแปรอิสระในระดับปัจจัยผ่าน ..... 75
4.3	อัตราร้อยละ ค่าต่ำสุด ค่าสูงสุด ค่าเฉลี่ยและค่าเบี่ยงเบนมาตรฐาน ของลักษณะทั่วไปเกี่ยวกับข้อมูลพื้นฐานของกลุ่มตัวอย่าง ..... 79
4.4	อัตราร้อยละ ค่าต่ำสุด ค่าสูงสุด ค่าเฉลี่ยและค่าเบี่ยงเบนมาตรฐาน ของลักษณะทั่วไปเกี่ยวกับการอยู่อาศัยในโครงการบ้านเอื้ออาทร ของกลุ่มตัวอย่าง ..... 83
4.5	อัตราร้อยละของการจัดอันดับสิ่งอำนวยความสะดวกหรือบริการ ที่จำเป็นมากที่สุดต่อการอยู่อาศัยในโครงการ 3 ลำดับแรก ..... 88
5.1	ค่าเฉลี่ยคุณภาพชีวิตของประชากรที่มีรายได้น้อยในโครงการบ้านเอื้ออาทร ... 98
5.2	เมทริกซ์ความสัมพันธ์ระหว่างตัวแปรอิสระที่ใช้ในการวิเคราะห์คุณภาพชีวิต ของกลุ่มตัวอย่าง ..... 103
5.3	ผลการวิเคราะห์ถดถอยพหุของคุณภาพชีวิตโดยรวมของกลุ่มตัวอย่าง ..... 115
5.4	ผลการวิเคราะห์ถดถอยพหุของคุณภาพชีวิต ด้านความสัมพันธ์ภายในครอบครัวของกลุ่มตัวอย่าง ..... 119
5.5	ผลการวิเคราะห์ถดถอยพหุของคุณภาพชีวิต ด้านความสัมพันธ์กับเพื่อนของกลุ่มตัวอย่าง ..... 121
5.6	ผลการวิเคราะห์ถดถอยพหุของคุณภาพชีวิต ด้านความเป็นอยู่ที่ดีทางจิตใจของกลุ่มตัวอย่าง ..... 123
5.7	ผลการวิเคราะห์ถดถอยพหุของคุณภาพชีวิต ด้านความเป็นอยู่ที่ดีทางวัตถุของกลุ่มตัวอย่าง ..... 125

ตารางที่	หน้า
5.8 ผลการวิเคราะห์ทัศนคติของพหุของคุณภาพชีวิต ด้านสุขภาพอนามัยของกลุ่มตัวอย่าง .....	127
5.9 ผลการวิเคราะห์ทัศนคติของพหุของคุณภาพชีวิต ด้านการทำงานและโอกาสในการเรียนรู้เพิ่มเติมของกลุ่มตัวอย่าง .....	129
5.10 ผลการวิเคราะห์ทัศนคติของพหุของคุณภาพชีวิต ด้านความรู้สึกที่มีต่อชุมชนบ้านเอื้ออาทรของกลุ่มตัวอย่าง .....	131
5.11 ผลการวิเคราะห์ทัศนคติของพหุของคุณภาพชีวิต ด้านความปลอดภัยในชีวิตและทรัพย์สินของกลุ่มตัวอย่าง .....	133
ผ.1 อัตราร้อยละของการมีส่วนร่วมในกิจกรรมต่างๆ ที่จัดขึ้นในชุมชน ของกลุ่มตัวอย่าง .....	171
ผ.2 อัตราร้อยละของกิจกรรมที่กลุ่มตัวอย่างต้องการให้จัดเพิ่มขึ้นในชุมชน .....	172
ผ.3 อัตราร้อยละของปัญหาและอุปสรรคในการอยู่อาศัยในโครงการบ้านเอื้ออาทร	173
ผ.4 สัญลักษณ์และความหมายของตัวแปรที่ใช้ในการทดสอบ ค่าความเชื่อมั่นของเครื่องมือวัดคุณภาพชีวิต .....	176
ผ.5 ค่าความเชื่อมั่นของเครื่องมือวัดคุณภาพชีวิต .....	177

## สารบัญแผนภาพ

แผนภาพที่		หน้า
2.1	โครงสร้างของทฤษฎีเชิงระบบเกี่ยวกับสาเหตุและแนวคิดของคุณภาพชีวิต	16
2.2	กรอบแนวคิดในการศึกษาคุณภาพชีวิตของประชากรที่มีรายได้น้อย ในโครงการบ้านเอื้ออาทร .....	26
5.1	ผลการวิเคราะห์ปัจจัยที่มีอิทธิพลต่อคุณภาพชีวิตโดยรวม ของกลุ่มตัวอย่าง .....	116
5.2	ผลการวิเคราะห์ปัจจัยที่มีอิทธิพลต่อคุณภาพชีวิต ด้านความความสัมพันธ์ภายในครอบครัวของกลุ่มตัวอย่าง .....	120
5.3	ผลการวิเคราะห์ปัจจัยที่มีอิทธิพลต่อคุณภาพชีวิต ด้านความความสัมพันธ์กับเพื่อนของกลุ่มตัวอย่าง .....	122
5.4	ผลการวิเคราะห์ปัจจัยที่มีอิทธิพลต่อคุณภาพชีวิต ด้านความเป็นอยู่ที่ดีทางจิตใจของกลุ่มตัวอย่าง .....	124
5.5	ผลการวิเคราะห์ปัจจัยที่มีอิทธิพลต่อคุณภาพชีวิต ด้านความเป็นอยู่ที่ดีทางวัตถุของกลุ่มตัวอย่าง .....	126
5.6	ผลการวิเคราะห์ปัจจัยที่มีอิทธิพลต่อคุณภาพชีวิต ด้านสุขภาพอนามัยของกลุ่มตัวอย่าง .....	128
5.7	ผลการวิเคราะห์ปัจจัยที่มีอิทธิพลต่อคุณภาพชีวิต ด้านการทำงานและโอกาสในการเรียนรู้เพิ่มเติมของกลุ่มตัวอย่าง .....	130
5.8	ผลการวิเคราะห์ปัจจัยที่มีอิทธิพลต่อคุณภาพชีวิต ด้านความรู้สึกที่มีต่อชุมชนบ้านเอื้ออาทรของกลุ่มตัวอย่าง .....	132
5.9	ผลการวิเคราะห์ปัจจัยที่มีอิทธิพลต่อคุณภาพชีวิต ด้านความปลอดภัยในชีวิตและทรัพย์สินของกลุ่มตัวอย่าง .....	134