

การวิเคราะห์ผลกระทบของระบบสิทธิพิเศษทางภาษีศุลกากรที่มีต่อการส่งออกของกลุ่มอาเซียน

นาย สมชาย เอกสุวรรณ

วิทยานิพนธ์นี้เป็นส่วนหนึ่งของการศึกษาตามหลักสูตรปริญญาเศรษฐศาสตรมหาบัณฑิต

ภาควิชาเศรษฐศาสตร์

บัณฑิตวิทยาลัย จุฬาลงกรณ์มหาวิทยาลัย

พ.ศ. 2534

ISBN 974-578-623-3

ลิขสิทธิ์ของบัณฑิตวิทยาลัย จุฬาลงกรณ์มหาวิทยาลัย

017607

11/10/97

Analysis of the effects of Generalized System of Preferences
(GSP) on ASEAN's Exports

MR. Somchai Eksuwan

A Thesis Submitted in Partial Fulfillment of the Requirements
for the Degree of Master of Economics

Department of Economics

Graduate School


Chulalongkorn University

1991


ISBN 974-578-623-3

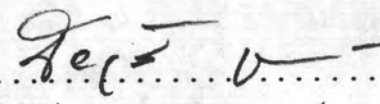
หัวข้อวิทยานิพนธ์ การวิเคราะห์ผลกระทบของระบบสิทธิพิเศษทางภาษีศุลกากรที่มีต่อการส่งออกของอาเซียน
โดย นาย สมชาย เอกสุวรรณ
ภาควิชา เศรษฐศาสตร์
อาจารย์ที่ปรึกษา รองศาสตราจารย์ ดร. ชัยวุฒิ ชัยพันธุ์

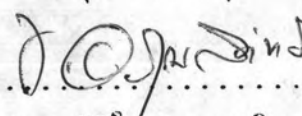
บัณฑิตวิทยาลัย จุฬาลงกรณ์มหาวิทยาลัย อนุมัติให้บัณฑิตวิทยาลัยนี้เป็นส่วนหนึ่งของการศึกษาตามหลักสูตรปริญญาวิทยาศาสตรบัณฑิต



..... คณบดีบัณฑิตวิทยาลัย
(ศาสตราจารย์ ดร. ทวาร วัชรากัย)

คณะกรรมการสอบวิทยานิพนธ์


..... ประธานกรรมการ
(ผู้ช่วยศาสตราจารย์ ดร. ทวาร พงศ์มณีรัตน์)


..... กรรมการ
(รองศาสตราจารย์ ดร. ชัยวุฒิ ชัยพันธุ์)


..... กรรมการ
(ผู้ช่วยศาสตราจารย์ ดร. ชัยวุฒิ อรุณสมิทธิ์)


..... กรรมการ
(ผู้ช่วยศาสตราจารย์ ประเสริฐ ทีลนิวัฒน์)

เล่มชาย เอกถาวรณ : การวิเคราะห์ผลกระทบของระบบสิทธิพิเศษทางภาษีศุลกากรที่มีต่อ
การส่งออกของกลุ่มอาเซียน (Analysis of the effects of Generalized System
of Preferences (GSP) on ASEAN's Exports) อ.ที่ปรึกษา : รศ.ดร.ชัยวุฒิ ชัยพันธุ์,
540 หน้า. ISBN 974-578-623-3

ระบบสิทธิพิเศษทางภาษีศุลกากรที่ประเทศพัฒนาแล้วให้แก่ประเทศกำลังพัฒนานั้น มีจุดมุ่งหมายที่
ช่วยให้ประเทศกำลังพัฒนาสามารถส่งสินค้าออกแข่งขันกับสินค้าจากประเทศกำลังพัฒนา และขณะเดียวกันก็
ช่วยพัฒนาภาคอุตสาหกรรมของประเทศกำลังพัฒนาด้วย

จากผลประโยชน์ที่คาดว่าประเทศกำลังพัฒนาจะได้รับจากระบบสิทธิพิเศษฯ ทำให้ประเทศพัฒนา
แล้วที่ให้สิทธิพิเศษฯ บางประเทศโน้มเอียงที่จะทำการต่อรองทางการค้าให้ลักษณะพหุภาคีเพื่อให้ประเทศที่
ได้รับสิทธิพิเศษฯ ปฏิบัติตามข้อเรียกร้องต่าง ๆ มิฉะนั้นจะทำการระงับการได้รับสิทธิพิเศษฯ ของประเทศ
ที่จะได้รับจากประเทศพัฒนาแล้วนั้น ๆ

กลุ่มประเทศอาเซียนเป็นประเทศกำลังพัฒนากลุ่มหนึ่งที่ได้รับผลกระทบจากการดำเนินนโยบาย
พหุภาคีของประเทศพัฒนาแล้ว อันเป็นผลจากระดับการพัฒนาประเทศที่อยู่ในระดับสูงและความสามารถในการ
ส่งออกที่สูงขึ้นในช่วง 10 ปีที่ผ่านมา

งานวิจัยนี้มีวัตถุประสงค์ที่จะวัดผลประโยชน์ที่กลุ่มประเทศอาเซียนได้รับจากระบบสิทธิพิเศษฯ
ว่ามีมากน้อยเพียงไร เพื่อใช้ในการประเมินผลกระทบที่อาจเกิดขึ้นในการดำเนินนโยบายทางการค้าของ
รัฐ ภายใต้แรงกดดันจากประเทศคู่ค้าที่สำคัญที่ให้สิทธิพิเศษฯ แก่กลุ่มประเทศอาเซียนที่ต้องการให้ประเทศ
สมาชิกกลุ่มอาเซียนทำการเปิดตลาดการนำเข้าแก่สินค้าจากประเทศเหล่านั้น

ผลการวิเคราะห์ที่ได้ชี้ให้เห็นถึงผลประโยชน์ที่กลุ่มประเทศอาเซียนได้รับมีค่าอยู่ในระดับสูงทั้ง
3 ตลาดการนำเข้าที่สำคัญอันประกอบด้วย กลุ่มประเทศยุโรป ประเทศญี่ปุ่น และประเทศสหรัฐอเมริกา

ดังนั้นรัฐบาลของแต่ละประเทศสมาชิกกลุ่มอาเซียน ควรที่จะดำเนินนโยบายในการใช้ประโยชน์
จากระบบสิทธิพิเศษฯ ให้เกิดประโยชน์สูงสุด โดยให้ข้อมูลเกี่ยวกับประเภทและชนิดของสินค้าที่ได้รับสิทธิ
พิเศษฯ แก่ผู้ผลิตของตน รวมทั้งทำการปรับปรุงขบวนการผลิตของตนให้สอดคล้องกับเงื่อนไขในการได้รับ
สิทธิพิเศษฯ ทั้งนี้เพื่อหลีกเลี่ยงการถูกตอบโต้ทางการค้าจากปัญหา Anti-Dumping และ Anti-Subsidy
และในขณะเดียวกันก็ช่วยให้อุตสาหกรรมภายในของตนมีความเข้มแข็งด้วย เนื่องจากปัญหาการค้าในลักษณะ
Intra. Trade. ของสินค้าอุตสาหกรรมระหว่างประเทศกำลังพัฒนาด้วยกันเอง ซึ่งเมื่อส่งสินค้าไปยัง
ประเทศพัฒนาแล้วจะไม่ได้รับสิทธิพิเศษฯ เนื่องจากไม่สอดคล้องกับเงื่อนไข Rule of Origin ของระบบ
สิทธิพิเศษฯ

ภาควิชา เศรษฐศาสตร์
สาขาวิชา
ปีการศึกษา 2533

ลายมือชื่อนิสิต Amie ๒๐๖๖๖๖
ลายมือชื่ออาจารย์ที่ปรึกษา Tei ๐

SOMCHAI EKSUWAN : ANALYSIS OF THE EFFECTS OF GENERALIZED SYSTEM OF PREFERENCE (GSP) ON ASEAN'S EXPORTS. THESIS ADVISOR : ASSO.PROF. CHAIWOOT CHAIPAN, Ed.D. 540 pp.

The generalized system of preferences was designed to give developing countries more favourable access to the markets of developed countries and to increase their export earning. In the meantime, it will help the developing countries to promote their economic development and industrialization.

After the GSP was set up, it became a useful instrument for the beneficiary countries : the preference margin was substantial and represented a real advantage over the tariff treatment which industrialized countries granted each other. So when preference giving countries face the economic slump, they tend to undertake the bilateral trade negotiation with those beneficiary countries. ASEAN are one group of developing countries that receive generalized preferences and also affected by the bilateral negotiation. They require the ASEAN member countries to open markets for their exports and to protect their intellectual property; otherwise an unilateral retaliatory action is to be taken.

The objective of the study is to measure the benefit of the GSP to the ASEAN in the principal import markets EEC, Japan and USA, so as to assess the effect of the ASEAN member countries policies under the pressure of principal trade partners on their exports.

The result of the analysis indicate the effect of the GSP on ASEAN. Exports at high level in every import markets. This means that if the ASEAN exports are suspended the GSP in these import markets, the damages will be at high level resulting from trade contraction. To maximize the benefits of the GSP, the ASEAN countries have to improve their GSP administration and the production process to correspond with the regulation of the GSP. This improvement will bring not only more benefits from GSP but also the solution of intra-industrial trade problem to the ASEAN countries.

ภาควิชา เศรษฐศาสตร์
สาขาวิชา
ปีการศึกษา 2533

ลายมือชื่อนิติ
ลายมือชื่ออาจารย์ที่ปรึกษา
ลายมือชื่ออาจารย์ที่ปรึกษาร่วม

กิตติกรรมประกาศ

วิทยานิพนธ์ฉบับนี้ได้สำเร็จลุล่วงไปได้ด้วยความช่วยเหลืออย่างดียิ่งของ
รองศาสตราจารย์ ดร. ชัยวุฒิ ชัยพันธ์ อาจารย์ที่ปรึกษา ซึ่งท่านได้ให้คำแนะนำ
และข้อคิดเห็นต่าง ๆ ของการวิจัยมาด้วยดีตลอด และเนื่องจากทุนการวิจัยครั้งนี้
บางส่วนได้รับมาจากทุนอุดหนุนการวิจัยของสถาบันเอเชียศึกษา จึงขอขอบพระคุณ
สถาบันเอเชียศึกษา มา ณ ที่นี้ด้วย

ท้ายนี้ ผู้วิจัยใคร่ขอกราบของพระคุณ บิดา-มารดา และขอขอบคุณ
คุณ กาญจนา สันติสุขุทธิ์ ที่ให้กำลังใจแก่ผู้วิจัยเสมอมาจนสำเร็จการศึกษา

สมชาย เอกสุวรรณ

พฤษภาคม 2534

สารบัญ

	หน้า
บทคัดย่อภาษาไทย	ง
บทคัดย่อภาษาอังกฤษ	ฉ
กิตติกรรมประกาศ	ฌ
สารบัญตาราง	ญ
บทที่	
1 บทนำ	1
1.1 ความเป็นมาของระบบสิทธิพิเศษทางภาษีศุลกากร	1
1.2 วัตถุประสงค์ของการศึกษา	13
1.3 วิธีการวิจัย	14
1.4 ขอบเขตของการศึกษา	15
1.5 แหล่งข้อมูล	16
2 งานวิจัยที่เกี่ยวข้อง	17
2.1 สรุปผลงานของนักเศรษฐศาสตร์ที่เกี่ยวข้องกับระบบสิทธิพิเศษฯ และการรวมกลุ่มทางเศรษฐกิจ	27
3 โครงสร้างทางทฤษฎีที่ใช้ในการศึกษา	29
3.1 การประมาณค่าผลกระทบของระบบสิทธิพิเศษฯ	29
3.1.1 การประมาณค่าผลกระทบของการหดตัวทางการค้า	32
3.1.2 การประมาณค่าผลกระทบของการทดแทนกัน	34
3.1.3 การประมาณค่าความยืดหยุ่นของการนำเข้า	42
3.2 การประมาณค่าผลกระทบจากการถูกยกระดับการได้รับสิทธิพิเศษฯ ของประเทศสมาชิกกลุ่มอาเซียนบางประเทศ (มาเลเซีย และ สิงคโปร์) และประเทศ NICS แห่งเอเชีย (เกาหลีใต้ ฮังกง และ ไต้หวัน) ที่มีต่อประเทศสมาชิกกลุ่มอาเซียนอื่น ๆ	48
3.2.1 การประมาณค่าความยืดหยุ่นของการทดแทนกัน	50
4 ผลการวิเคราะห์เชิงประจักษ์	55
4.1 ผลการวิเคราะห์ผลกระทบ Trade Creation และ Trade Diverson	54

	หน้า
4.1.1 กลุ่มประชาคมยุโรป	54
4.1.2 ประเทศญี่ปุ่น	61
4.1.3 สหรัฐอเมริกา	67
4.2 ผลการวิเคราะห์ผลกระทบจากการที่ประเทศสิงคโปร์และมาเลเซีย รวมทั้งประเทศ NICS แห่งเอเชียถูกระงับการได้รับสิทธิพิเศษฯ ...	70
4.2.1 กลุ่มประชาคมยุโรป	70
4.2.2 ประเทศญี่ปุ่น	76
4.2.3 สหรัฐอเมริกา	80
4.3 ผลการประมาณค่าความยืดหยุ่นของการนำเข้าต่อราคาและความยืดหยุ่น ของการทดแทนกันของแต่ละประเทศสมาชิกกลุ่มอาเซียน	83
4.3.1 ผลการประมาณค่าความยืดหยุ่นของการนำเข้าต่อราคา	83
4.3.2 ผลการประมาณค่าความยืดหยุ่นของการทดแทนกัน	88
5 สรุปและข้อเสนอแนะ	102
บรรณานุกรม	106
ภาคผนวก	110
ประวัติผู้เขียน	541

	หน้า
4.9 แสดงผลกระทบจากการที่ประเทศสิงคโปร์และมาเลเซียรวมทั้งประเทศ NICS แห่งเอเชียถูกระงับการได้รับสิทธิพิเศษ ในตลาดการนำเข้าของประเทศญี่ปุ่น	76
4.10 แสดงผลกระทบจากการที่ประเทศสิงคโปร์และมาเลเซียรวมทั้งประเทศ NICS แห่งเอเชียถูกระงับการได้รับสิทธิพิเศษ ในตลาดการนำเข้าของประเทศญี่ปุ่น (แยกตามหมวดสินค้า)	77
4.11 แสดงผลกระทบจากการที่ประเทศสิงคโปร์และมาเลเซียรวมทั้งประเทศ NICS แห่งเอเชียถูกระงับการได้รับสิทธิพิเศษ ในตลาดการนำเข้าของประเทศสหรัฐ อเมริกา	81
4.12 แสดงผลกระทบจากการที่ประเทศสิงคโปร์และมาเลเซียรวมทั้งประเทศ NICS แห่งเอเชียถูกระงับการได้รับสิทธิพิเศษ ในตลาดการนำเข้าของประเทศสหรัฐ อเมริกา (แยกตามหมวดสินค้า)	82
4.13 แสดงค่าความยืดหยุ่นของการนำเข้าต่อราคาของแต่ละประเทศสมาชิกกลุ่ม อาเซียนในแต่ละรายการสินค้าในตลาดการนำเข้าของกลุ่มประชาคมยุโรป	84
4.14 แสดงค่าความยืดหยุ่นของการนำเข้าต่อราคาของแต่ละประเทศสมาชิกกลุ่ม อาเซียนในแต่ละรายการสินค้าในตลาดการนำเข้าของประเทศญี่ปุ่น	85
4.15 แสดงค่าความยืดหยุ่นของการนำเข้าต่อราคาของแต่ละประเทศสมาชิกกลุ่ม อาเซียนในแต่ละรายการสินค้าในตลาดการนำเข้าของประเทศสหรัฐอเมริกา	87
4.16 แสดงค่าความยืดหยุ่นของการทดแทนกันของสินค้าหมวด สัตว์มีชีวิตและ ผลิตภัณฑ์จากสัตว์มีชีวิต (ตลาดกลุ่มประชาคมยุโรป)	90
4.17 แสดงค่าความยืดหยุ่นของการทดแทนกันของสินค้าหมวด ผลิตภัณฑ์จากพืช (ตลาดกลุ่มประชาคมยุโรป)	90
4.18 แสดงค่าความยืดหยุ่นของการทดแทนกันของสินค้าหมวด เครื่องดื่มและยาสูบ (ตลาดกลุ่มประชาคมยุโรป)	90
4.19 แสดงค่าความยืดหยุ่นของการทดแทนกันของสินค้าหมวด พลาสติกและยาง (ตลาดกลุ่มประชาคมยุโรป)	91
4.20 แสดงค่าความยืดหยุ่นของการทดแทนกันของสินค้าหมวด เครื่องหนังและ ผลิตภัณฑ์จากหนัง (ตลาดกลุ่มประชาคมยุโรป)	91
4.21 แสดงค่าความยืดหยุ่นของการทดแทนกันของสินค้าหมวด ไม้และผลิตภัณฑ์จากไม้ (ตลาดกลุ่มประชาคมยุโรป)	91

สารบัญญัตินี้

ตารางที่	หน้า
1.1 การนำเข้าสินค้าที่ได้รับสิทธิพิเศษของ 3 ประเทศหลักที่ให้สิทธิพิเศษในปี พ.ศ. 2523 เปรียบเทียบกับการนำเข้าสินค้าที่ได้รับสิทธิพิเศษในปีแรกของ 3 ประเทศหลักที่เริ่มให้สิทธิพิเศษ จากประเทศกำลังพัฒนา	7
1.2 สัดส่วนการนำเข้าสินค้าที่ได้รับสิทธิพิเศษต่อการนำเข้ารวมจำแนกตาม ประเภทของสินค้าของ 3 ประเทศหลักที่ให้สิทธิพิเศษในปีพ.ศ. 2523 เปรียบเทียบกับปีแรกของ 3 ประเทศหลักที่เริ่มให้สิทธิพิเศษ จาก ประเทศกำลังพัฒนา	8
1.3 โครงสร้างการนำเข้าของประเทศที่ให้สิทธิพิเศษ จากประเทศกำลังพัฒนา	9
1.4 โครงสร้างการนำเข้าของประเทศที่ให้สิทธิพิเศษ จากประเทศกำลังพัฒนา แสดงในรูปร้อยละ	10
4.1 แสดงผลรวมของผลกระทบ Trade Creation และ Trade Diversion ในทุกรายการสินค้าในกลุ่มประชาคมยุโรปนำเข้าจากกลุ่มประเทศอาเซียน	55
4.2 แสดงผลรวมของผลกระทบ Trade Creation และ Trade Diversion แยกตามหมวดของสินค้าในกลุ่มประชาคมยุโรปนำเข้าจากกลุ่มประเทศอาเซียน	57
4.3 แสดงผลรวมของผลกระทบ Trade Creation และ Trade Diversion ในทุกรายการสินค้าที่ประเทศญี่ปุ่นนำเข้าจากกลุ่มประเทศอาเซียน	63
4.4 แสดงผลรวมของผลกระทบ Trade Creation และ Trade Diversion แยกตามหมวดของสินค้าที่ประเทศญี่ปุ่นนำเข้าจากกลุ่มประเทศอาเซียน	64
4.5 แสดงผลรวมของผลกระทบ Trade Creation และ Trade Diversion ในทุกรายการสินค้าที่ประเทศสหรัฐอเมริกานำเข้าจากกลุ่มประเทศอาเซียน	67
4.6 แสดงผลรวมของผลกระทบ Trade Creation และ Trade Diversion แยกตามหมวดของสินค้าที่ประเทศสหรัฐอเมริกานำเข้าจากกลุ่มประเทศอาเซียน	68
4.7 แสดงผลกระทบจากการที่ประเทศสิงคโปร์และมาเลเซียรวมทั้งประเทศ NICS แห่งเอเชียถูกระงับการได้รับสิทธิพิเศษ ในตลาดการนำเข้าของกลุ่มประชาคม ยุโรป	71
4.8 แสดงผลกระทบจากการที่ประเทศสิงคโปร์และมาเลเซียรวมทั้งประเทศ NICS แห่งเอเชียถูกระงับการได้รับสิทธิพิเศษ ในตลาดการนำเข้าของกลุ่มประชาคม ยุโรป (แยกตามหมวดสินค้า)	73

	หน้า
4.22 แสดงค่าความยืดหยุ่นของการทดแทนกันของสินค้าหมวด (ตลาดกลุ่มประชาคมยุโรป)	สิ่งทอ 92
4.23 แสดงค่าความยืดหยุ่นของการทดแทนกันของสินค้าหมวด (ตลาดกลุ่มประชาคมยุโรป)	รองเท้า 92
4.24 แสดงค่าความยืดหยุ่นของการทดแทนกันของสินค้าหมวด (ตลาดกลุ่มประชาคมยุโรป)	โลหะขั้นพื้นฐาน 92
4.25 แสดงค่าความยืดหยุ่นของการทดแทนกันของสินค้าหมวด (ตลาดกลุ่มประชาคมยุโรป)	เครื่องจักร 93
4.26 แสดงค่าความยืดหยุ่นของการทดแทนกันของสินค้าหมวด ของเล่น (ตลาดกลุ่มประชาคมยุโรป)	เฟอร์นิเจอร์ และ 93
4.27 แสดงค่าความยืดหยุ่นของการทดแทนกันของสินค้าหมวด (ตลาดกลุ่มประชาคมยุโรป)	อัญมณี 93
4.28 แสดงค่าความยืดหยุ่นของการทดแทนกันของสินค้าหมวด (ตลาดกลุ่มประชาคมยุโรป)	เครื่องมือ 94
4.29 แสดงค่าความยืดหยุ่นของการทดแทนกันของสินค้าหมวด ผลิตภัณฑ์จากสัตว์มีชีวิตร (ตลาดประเทศญี่ปุ่น)	สัตว์มีชีวิตรและ 94
4.30 แสดงค่าความยืดหยุ่นของการทดแทนกันของสินค้าหมวด (ตลาดประเทศญี่ปุ่น)	ผลิตภัณฑ์จากพืช 94
4.31 แสดงค่าความยืดหยุ่นของการทดแทนกันของสินค้าหมวด (ตลาดประเทศญี่ปุ่น)	เครื่องดื่มและยาสูบ 95
4.32 แสดงค่าความยืดหยุ่นของการทดแทนกันของสินค้าหมวด (ตลาดประเทศญี่ปุ่น)	พลาสติกและยาง 95
4.33 แสดงค่าความยืดหยุ่นของการทดแทนกันของสินค้าหมวด (ตลาดประเทศญี่ปุ่น)	ไม้และผลิตภัณฑ์จากไม้ 95
4.33 แสดงค่าความยืดหยุ่นของการทดแทนกันของสินค้าหมวด (ตลาดประเทศญี่ปุ่น)	สิ่งทอ 96
4.34 แสดงค่าความยืดหยุ่นของการทดแทนกันของสินค้าหมวด (ตลาดประเทศญี่ปุ่น)	โลหะขั้นพื้นฐาน 96
4.35 แสดงค่าความยืดหยุ่นของการทดแทนกันของสินค้าหมวด (ตลาดประเทศญี่ปุ่น)	เครื่องจักร 96

	หน้า
4.36 แสดงค่าความยืดหยุ่นของการทดแทนกันของสินค้าหมวด ของเล่น (ตลาดประเทศญี่ปุ่น)	เพอร์นิเจอร์ และ 97
4.37 แสดงค่าความยืดหยุ่นของการทดแทนกันของสินค้าหมวด (ตลาดประเทศญี่ปุ่น)	อัญมณี 97
4.38 แสดงค่าความยืดหยุ่นของการทดแทนกันของสินค้าหมวด (ตลาดประเทศญี่ปุ่น)	เครื่องมือ 97
4.39 แสดงค่าความยืดหยุ่นของการทดแทนกันของสินค้าหมวด และผลิตภัณฑ์จากหนัง (ตลาดประเทศญี่ปุ่น)	เครื่องหนัง 98
4.40 แสดงค่าความยืดหยุ่นของการทดแทนกันของสินค้าหมวด (ตลาดประเทศญี่ปุ่น)	รองเท้า 98
4.41 แสดงค่าความยืดหยุ่นของการทดแทนกันของสินค้าหมวด ผลิตภัณฑ์จากสัตว์มีชีวิตร (ตลาดประเทศสหรัฐอเมริกา)	สัตว์มีชีวิตรและ 98
4.42 แสดงค่าความยืดหยุ่นของการทดแทนกันของสินค้าหมวด (ตลาดประเทศสหรัฐอเมริกา)	ผลิตภัณฑ์จากพืช 99
4.43 แสดงค่าความยืดหยุ่นของการทดแทนกันของสินค้าหมวด (ตลาดประเทศสหรัฐอเมริกา)	เครื่องดื่มและยาสูบ 99
4.43 แสดงค่าความยืดหยุ่นของการทดแทนกันของสินค้าหมวด (ตลาดประเทศสหรัฐอเมริกา)	พลาสติกและยาง 99
4.44 แสดงค่าความยืดหยุ่นของการทดแทนกันของสินค้าหมวด (ตลาดประเทศสหรัฐอเมริกา)	ไม้และผลิตภัณฑ์จากไม้ 100
4.45 แสดงค่าความยืดหยุ่นของการทดแทนกันของสินค้าหมวด (ตลาดประเทศสหรัฐอเมริกา)	สิ่งทอ 100
4.46 แสดงค่าความยืดหยุ่นของการทดแทนกันของสินค้าหมวด (ตลาดประเทศสหรัฐอเมริกา)	โลหะขั้นพื้นฐาน 100
4.47 แสดงค่าความยืดหยุ่นของการทดแทนกันของสินค้าหมวด (ตลาดประเทศสหรัฐอเมริกา)	แร่ 101
5 แสดงการได้รับประโยชน์จาก GSP ของประเทศต่างๆในตลาดของกลุ่มประชาคม ยุโรป	104
6 แสดงผลกระทบ Trade Creation และ Trade Diversion ในตลาดการ นำเข้าของกลุ่มประชาคมยุโรป	247

	หน้า
7 แสดงผลกระทบจากการที่ประเทศสมาชิกกลุ่มอาเซียนและประเทศ NICS แห่ง เอเชียถูกระงับการได้รับสิทธิพิเศษในตลาดการนำเข้าของกลุ่มประชาคมยุโรป	355
8 แสดงผลกระทบ Trade Creation และ Trade Diversion ในตลาดการ นำเข้าของประเทศญี่ปุ่น	390
9 แสดงผลกระทบจากการที่ประเทศสมาชิกกลุ่มอาเซียนและประเทศ NICS แห่ง เอเชียถูกระงับการได้รับสิทธิพิเศษในตลาดการนำเข้าของประเทศญี่ปุ่น	490
10 แสดงผลกระทบ Trade Creation และ Trade Diversion รวมผลกระทบ จากการที่ประเทศสิงคโปร์ มาเลเซีย(กรณีที่1) และประเทศ NICS แห่ง เอเชีย (กรณีที่2) ถูกระงับการได้รับสิทธิพิเศษในตลาดการนำเข้าของ ประเทศสหรัฐอเมริกา	529