

ผลการวิเคราะห์ข้อมูล

การเสนอผลการวิเคราะห์ข้อมูล

ในการเสนอผลการวิเคราะห์ข้อมูลผู้วิจัยได้นำเสนอในรูปแบบ ตารางและแผนภูมิ เป็นลำดับดังต่อไปนี้

ส่วนที่ 1 การใช้เวลาในการปฏิบัติงานของผู้บริหารโรงเรียนตามภารกิจที่ สำนักงานคณะกรรมการ การประถมศึกษาแห่งชาติได้กำหนดไว้ 6 ด้าน คือ ด้านวิชาการ ด้านธุรการและการเงิน ด้านบุคลากร ด้านกิจการนักเรียน ด้านอาคารสถานที่และ ด้านความสัมพันธ์กับชุมชน โดยเสนอผลการวิเคราะห์เป็น 4 ตอนดังนี้

ตอนที่ 1 การใช้เวลาในการปฏิบัติงานช่วงระยะเวลาก่อนเปิดภาคเรียน (ปลายปีการศึกษา 2530)

ตอนที่ 2 การใช้เวลาในการปฏิบัติงานช่วงระยะเวลาเปิดภาคเรียน (ต้นปีการศึกษา 2531)

ตอนที่ 3 การใช้เวลาในการปฏิบัติงานช่วงระยะเวลากลางภาคเรียน (กลางภาคต้นปีการศึกษา 2531)

ตอนที่ 4 สรุปการใช้เวลาในการปฏิบัติงานทุกช่วงระยะเวลา

ส่วนที่ 2 การใช้เวลาในการบริหารงานโดยทั่ว ๆ ไป ของผู้บริหารโรงเรียน คือ การวางแผน การควบคุมกำกับติดตามและการประเมินผล การไปประชุม และอื่น ๆ เช่น การไปติดต่อราชการ การอ่านสิ่งพิมพ์ เป็นต้น โดยเสนอผลการวิเคราะห์เป็น 4 ตอนดังนี้

ตอนที่ 1 การใช้เวลาในการกิจการบริหารงานโดยทั่ว ๆ ไป  
ช่วงระยะเวลาก่อนเปิดภาคเรียน (ปลายปีการศึกษา 2530)

ตอนที่ 2 การใช้เวลาในการกิจการบริหารงานโดยทั่ว ๆ ไป  
ช่วงระยะเวลาเปิดภาคเรียนใหม่ (ต้นปีการศึกษา 2531)

ตอนที่ 3 การใช้เวลาในการกิจการบริหารงานโดยทั่ว ๆ ไป  
ช่วงระยะเวลากลางภาคเรียน (กลางภาคต้นปีการศึกษา 2531)

ตอนที่ 4 สรุปการใช้เวลาในภาคกิจการบริหารงานโดยทั่ว ๆ ไป  
ทุกช่วงระยะเวลา

#### ผลการวิเคราะห์ข้อมูล

ส่วนที่ 1 การใช้เวลาในการปฏิบัติงานของผู้บริหารโรงเรียนตามภารกิจด้าน  
วิชาการ ด้านธุรการและการเงิน ด้านบุคลากร ด้านกิจการนักเรียน ด้านอาคาร  
สถานที่ และด้านความสัมพันธ์กับชุมชน ซึ่งผลการวิเคราะห์ข้อมูลมีดังนี้

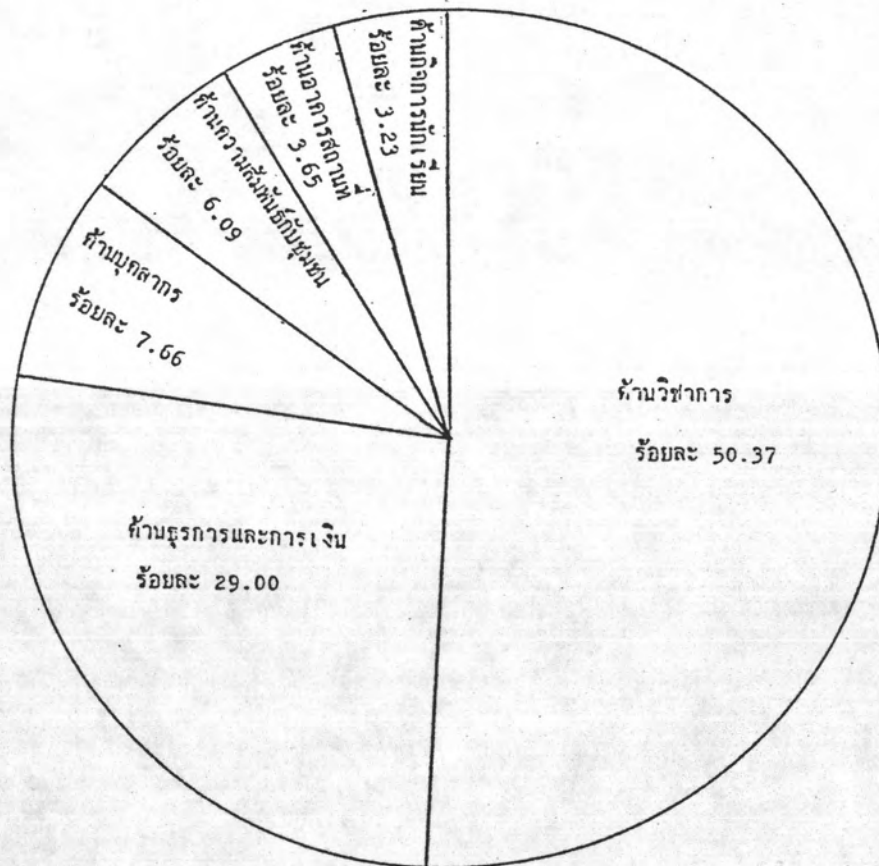
ตอนที่ 1 การใช้เวลาในการปฏิบัติงานของผู้บริหารโรงเรียน  
ช่วงระยะเวลาก่อนเปิดภาคเรียน

ตารางที่ 1 ร้อยละของเวลาที่ใช้ในการปฏิบัติงานของผู้บริหารโรงเรียน จำแนกตามผู้บริหารและภาคกิจ 6 ด้าน ช่วงระยะเวลาก่อนปีภาคเรียน

ผู้บริหาร ที่ต้น	ร้อยละของเวลาที่ใช้จำแนกตามภารกิจ						รวม
	ด้าน วิชาการ	ด้าน ธุรการและ การเงิน	ด้าน บุคลากร	ด้าน กิจการ นักเรียน	ด้าน อาคาร สถานที่	ด้าน ความสัมพันธ์ กับชุมชน	
คนที่ 1	53.72	29.37	5.42	3.45	3.67	4.37	100
คนที่ 2	47.01	28.64	9.90	3.00	3.64	7.81	100
เฉลี่ย	50.37	29.00	7.66	3.23	3.65	6.09	100

ตารางที่ 1 เวลาที่ผู้บริหารโรงเรียนใช้ในการปฏิบัติงานช่วงระยะเวลาปลายปีการศึกษาพบว่า ใช้เวลาในภารกิจด้านวิชาการสูงมากถึงร้อยละ 50.37 อันดับสอง เป็นภารกิจด้านธุรการและการเงิน คิดเป็นร้อยละ 29.00 รองลงมาเป็นภารกิจด้าน ด้านบุคลากร ด้านความสัมพันธ์กับชุมชน ด้านอาคารสถานที่ และด้านกิจการนักเรียนตามลำดับ

แผนภูมิที่ 1 แสดงการใช้เวลาในการปฏิบัติงานของผู้บริหารโรงเรียน จำแนกตามภารกิจ 6 ด้าน ช่วงระยะเวลาก่อนปีภาคเรียน



ตอนที่ 2 การใช้เวลาในการปฏิบัติงานของผู้บริหารโรงเรียนช่วงระยะเวลาเปิดภาคเรียนใหม่


ตารางที่ 2 ร้อยละของเวลาที่ใช้ในการปฏิบัติงานของผู้บริหารโรงเรียน จำแนกตามผู้บริหารและภารกิจ 6 ด้าน ช่วงระยะเวลาเปิดภาคเรียนใหม่

ผู้บริหาร ที่ ศึกษา	ร้อยละของเวลาที่ใช้จำแนกตามภารกิจ						รวม
	ด้าน วิชาการ	ด้าน ธุรการและ การเงิน	ด้าน บุคลากร	ด้าน กิจการ นักเรียน	ด้าน อาคาร สถานที่	ด้าน ความสัมพันธ์ กับชุมชน	
คนที่ 1	42.33	25.28	8.46	8.46	10.43	5.04	100
คนที่ 2	39.96	24.80	7.58	11.27	7.78	8.61	100
เฉลี่ย	41.15	25.04	8.02	9.86	9.11	6.82	100

ตารางที่ 2 เวลาที่ผู้บริหารโรงเรียนใช้ในการปฏิบัติงานช่วงระยะเวลาต้นปีการศึกษาพบว่า ใช้เวลาในภารกิจด้านวิชาการสูงสุด คิดเป็นร้อยละ 41.15 อันดับสองเป็นภารกิจธุรการและการเงิน คิดเป็นร้อยละ 25.04 รองลงมาเป็นภารกิจด้านกิจการนักเรียน ด้านอาคารสถานที่ ด้านบุคลากร และด้านความสัมพันธ์กับชุมชนตามลำดับ



แผนภูมิที่ 2 แสดงการใช้เวลาในการปฏิบัติงานของผู้บริหารโรงเรียน จำแนกตามภารกิจ 6 ด้าน ช่วงระยะเวลาเปิดภาคเรียนใหม่




ตอนที่ 3 การใช้เวลาในการปฏิบัติงานของผู้บริหารโรงเรียน ช่วงระยะเวลากลางภาคเรียน

ตารางที่ 3 ร้อยละของเวลาที่ใช้ในการปฏิบัติงานของผู้บริหารโรงเรียน จำแนกตามผู้บริหารและภารกิจ 6 ด้าน ช่วงระยะเวลากลางภาคเรียน

ผู้บริหาร ที่เค้น	ร้อยละของเวลาที่ใช้จำแนกตามภารกิจ						รวม
	ด้าน วิชาการ	ด้าน ธุรการและ การเงิน	ด้าน บุคลากร	ด้าน กิจการ นักเรียน	ด้าน อาคาร สถานที่	ด้าน ความสัมพันธ์ กับชุมชน	
คนที่ 1	33.87	10.98	7.55	31.12	6.86	9.62	100
คนที่ 2	40.87	11.76	8.98	25.38	5.57	7.44	100
เฉลี่ย	37.37	11.37	8.26	28.25	6.22	8.53	100

ตารางที่ 3 เวลาที่ผู้บริหารโรงเรียนใช้ในการปฏิบัติงานช่วงระยะเวลากลางภาคเรียน พบว่า ใช้เวลาในภารกิจด้านวิชาการสูงสุด คิดเป็นร้อยละ 37.37 อันดับสอง ด้านกิจการนักเรียน คิดเป็นร้อยละ 28.25 รองลงมาเป็นภารกิจด้าน ธุรการและการเงิน ด้านความสัมพันธ์กับชุมชน ด้านบุคลากร และด้านอาคารสถานที่ ตามลำดับ

แผนภูมิที่ 3 แสดงการใช้เวลาในการปฏิบัติงานของผู้บริหารโรงเรียน จำแนกตามภารกิจ 6 ด้าน ช่วงระยะเวลากลางภาคเรียน





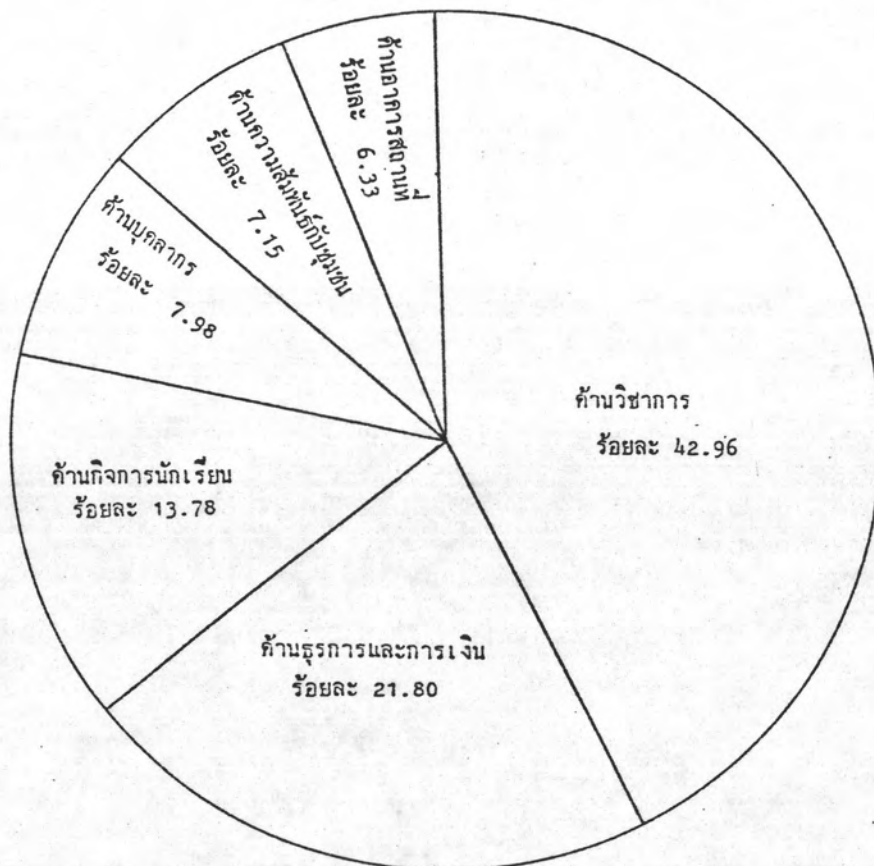
ตอนที่ 4 สรุปการใช้เวลา ในการปฏิบัติงานทุกช่วงระยะเวลา

ตารางที่ 4 ร้อยละของเวลาที่ใช้ในการปฏิบัติงานของผู้บริหารโรงเรียน จำแนกตาม ช่วงระยะเวลา และภารกิจ

ช่วงระยะ เวลา	ร้อยละของเวลาที่ใช้จำแนกตามภารกิจ						รวม
	ด้าน วิชาการ	ด้าน ธุรการและ การเงิน	ด้าน บุคลากร	ด้าน กิจการ นักเรียน	ด้าน อาคาร สถานที่	ด้าน ความสัมพันธ์ กับชุมชน	
ก่อนเปิดภาค เรียน	50.37	29.00	7.66	3.23	3.65	6.09	100
เปิดภาค เรียนใหม่	41.15	25.04	8.02	9.86	9.11	6.82	100
กลางภาค เรียน	37.37	11.37	8.26	28.25	6.22	8.53	100
เฉลี่ย	42.96	21.80	7.98	13.78	6.33	7.15	100

ตารางที่ 4 เวลาที่ผู้บริหารโรงเรียนใช้ในการปฏิบัติงานโดยเฉลี่ยทุกช่วงระยะเวลา พบว่า ใช้เวลาในภารกิจด้านวิชาการสูงสุด คิดเป็นร้อยละ 42.96 อันดับสองเป็นภารกิจด้าน ธุรการ และการเงิน คิดเป็นร้อยละ 21.80 และรองลงมาก็ด้าน กิจการนักเรียน ด้านบุคลากร ด้านความสัมพันธ์กับชุมชน และด้านอาคารสถานที่ตามลำดับ

แผนภูมิที่ 4 แสดงการใช้เวลาในการปฏิบัติงานของผู้บริหารโรงเรียน จำแนกตามภารกิจ  
6 ด้าน รวมเฉลี่ยทุกช่วงระยะเวลา



ส่วนที่ 2 การใช้เวลาในการบริหารงานโดยทั่ว ๆ ไปของผู้บริหารโรงเรียน ซึ่งวิเคราะห์ในภารกิจต่อไปนี้คือ การวางแผน, การควบคุมกำกับติดตามและการ ประเมินการปฏิบัติงาน, การไปประชุม และอื่น ๆ เช่น การไปติดต่อราชการ การอ่าน สิ่งพิมพ์ การต้อนรับแขกของโรงเรียน เป็นต้น

ตอนที่ 1 การใช้เวลาในภารกิจการบริหารงานโดยทั่ว ๆ ไป ช่วงระยะเวลา ก่อนเปิดภาคเรียน

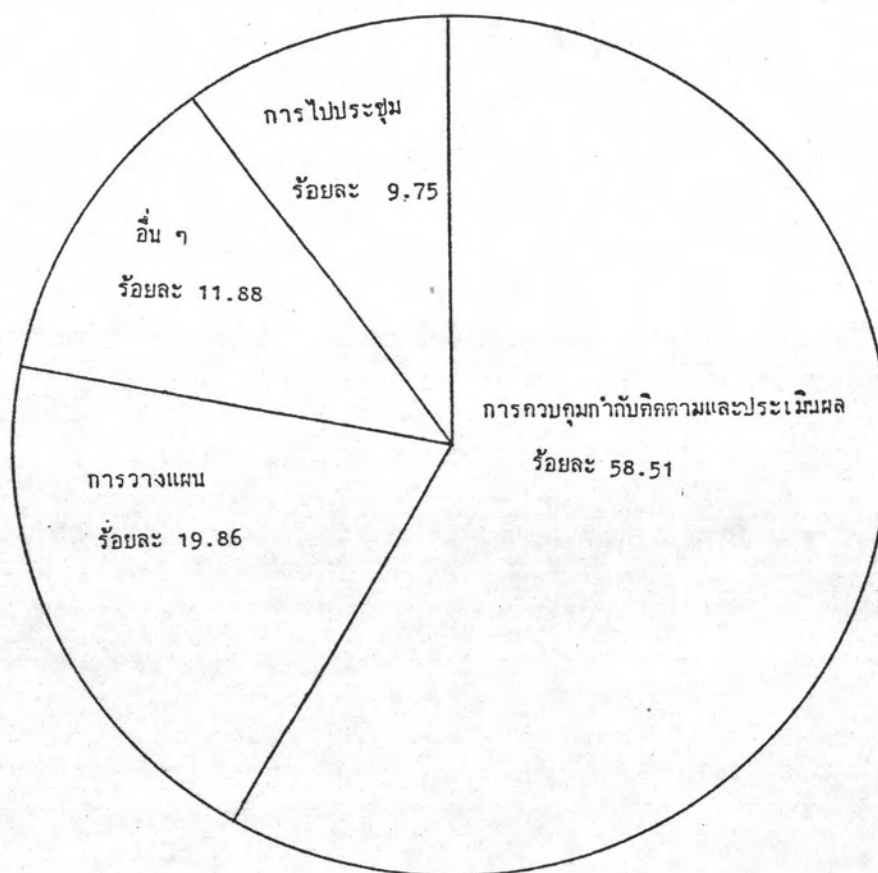
ตารางที่ 5 ร้อยละของเวลาที่ใช้ในการปฏิบัติงานของผู้บริหารโรงเรียน จำแนกตาม ผู้บริหารและภารกิจ การบริหารงานโดยทั่ว ๆ ไป ช่วงระยะเวลา ก่อน ภาคเรียน

ผู้บริหาร ดีเด่น	ร้อยละของเวลาที่ใช้ จำแนกตามภารกิจ				รวม
	การวางแผน	การควบคุม กำกับติดตาม ประเมินผล	การไป ประชุม	อื่น ๆ	
คนที่ 1	20.40	55.84	10.25	13.51	100
คนที่ 2	19.32	61.19	9.23	10.26	100
เฉลี่ย	19.86	58.51	9.75	11.88	100

ตารางที่ 5 แสดงให้เห็นว่าผู้บริหารโรงเรียนใช้เวลามากที่สุดในการกิจด้านการ ควบคุมกำกับติดตามและประเมินผล คิดเป็นร้อยละ 58.51 รองลงมาได้แก่ภารกิจด้านการ วางแผน คิดเป็นร้อยละ 19.86 อื่น ๆ คิดเป็นร้อยละ 11.88 และการไปประชุม คิดเป็นร้อยละ 9.75



แผนภูมิที่ 5 แสดงการใช้เวลาในการปฏิบัติงานของผู้บริหารโรงเรียน จำแนกตามภารกิจ  
การบริหารงานโดยทั่ว ๆ ไป ช่วงระยะเวลาก่อนเปิดภาคเรียน




ตอนที่ 2 การใช้เวลาในการกิจการบริหารงานโดยทั่ว ๆ ไป ช่วงระยะเวลา  
เปิดภาคเรียนใหม่

ตารางที่ 6 ร้อยละของเวลาที่ใช้ในการปฏิบัติงานของผู้บริหารโรงเรียน จำแนกตาม  
ผู้บริหารและภารกิจบริหารงานโดยทั่ว ๆ ไป ช่วงระยะเวลาเปิดภาค  
เรียนใหม่

ผู้บริหาร ที่	ร้อยละของเวลาที่ใช้ จำแนกตามภารกิจ				รวม
	การวางแผน	การควบคุม กำกับติดตาม ประเมินผล	การไป ประชุม	อื่น ๆ	
คนที่ 1	27.68	53.78	9.24	9.30	100
คนที่ 2	25.97	52.38	10.30	11.35	100
เฉลี่ย	26.82	53.08	9.77	10.33	100

ตารางที่ 6 แสดงให้เห็นว่า ผู้บริหารโรงเรียนใช้เวลามากที่สุด ในภารกิจด้าน  
การควบคุมกำกับติดตามและประเมินผล คิดเป็นร้อยละ 53.08 รองลงมาได้แก่ภารกิจด้าน  
การวางแผน คิดเป็นร้อยละ 26.82 อื่น ๆ คิดเป็นร้อยละ 10.33 และการไปประชุม  
คิดเป็นร้อยละ 9.77

แผนภูมิที่ 6 แสดงการใช้เวลาในการปฏิบัติงานของผู้บริหารโรงเรียน จำแนกตามภารกิจ  
การบริหารงานโดยทั่ว ๆ ไป ช่วงระยะเวลาเปิดภาคเรียนใหม่



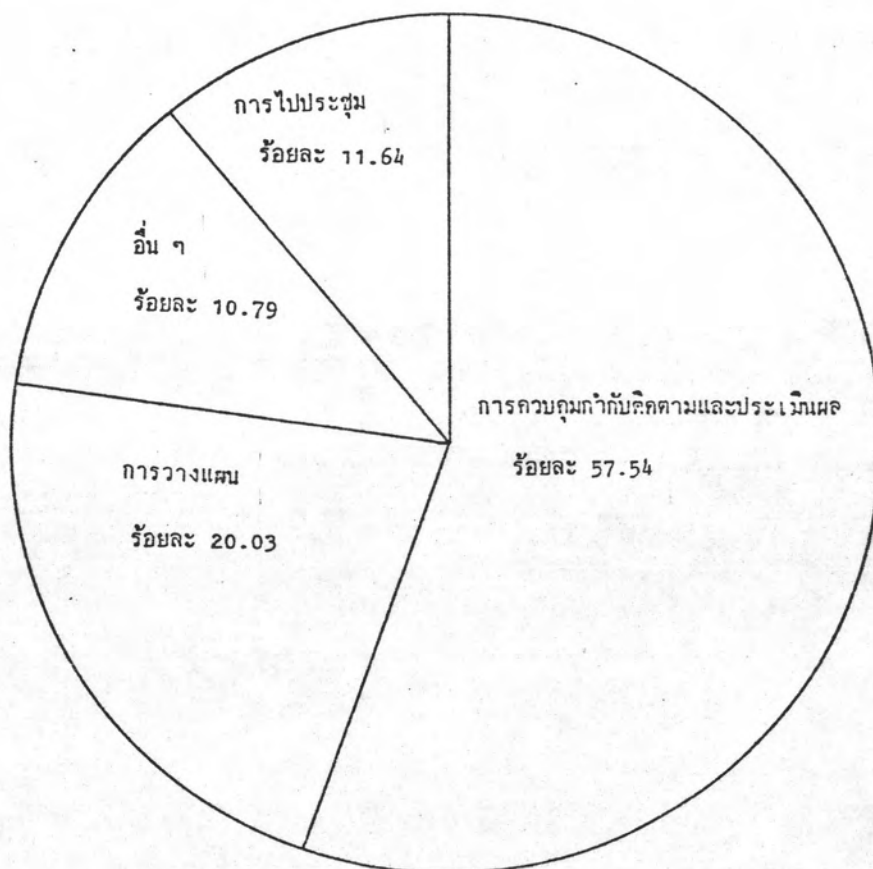
ตอนที่ 3 การใช้เวลาในภารกิจการบริหารงานโดยทั่ว ๆ ไป ช่วงระยะเวลา  
เวลากลางภาคเรียน

ตารางที่ 7 ร้อยละของเวลาที่ใช้ในการปฏิบัติงาน ของผู้บริหารโรงเรียน จำแนกตาม  
ผู้บริหารและภารกิจการบริหารงานโดยทั่ว ๆ ไป ช่วงระยะเวลา  
กลางภาคเรียน

ผู้บริหาร ดีเด่น	ร้อยละของเวลาที่ใช้ จำแนกตามภารกิจ				รวม
	การวางแผน	การควบคุม กำกับติดตาม ประเมินผล	การไป ประชุม	อื่น ๆ	
คนที่ 1	20.45	59.13	10.31	10.11	100
คนที่ 2	19.60	55.95	11.28	13.17	100
เฉลี่ย	20.03	57.54	10.79	11.64	100

ตารางที่ 7 แสดงให้เห็นว่า ผู้บริหารโรงเรียนใช้เวลามากที่สุดในภารกิจ  
ด้านการควบคุมกำกับติดตามและประเมินผล คิดเป็นร้อยละ 57.54 รองลงมาได้แก่  
ภารกิจด้านการวางแผน คิดเป็นร้อยละ 22.03 อื่น ๆ คิดเป็นร้อยละ 11.64 และการ  
ไปประชุม คิดเป็นร้อยละ 10.79

แผนภูมิที่ 7 แสดงการใช้เวลาในการปฏิบัติงานของผู้บริหารโรงเรียน จำแนกตามภารกิจ  
การบริหารงานโดยทั่ว ๆ ไป ช่วงระยะเวลากลางภาคเรียน





ตอนที่ 4 สรุปการใช้เวลาในภารกิจการบริหารงานโดยทั่ว ๆ ไป  
ทุกช่วงระยะเวลา

ตารางที่ 8 ร้อยละของเวลาที่ใช้ในการปฏิบัติงานของผู้บริหารโรงเรียน จำแนกตาม  
ช่วงระยะเวลา และภารกิจการบริหารงานโดยทั่ว ๆ ไป

ช่วงระยะเวลา	ร้อยละของเวลาที่ใช้ จำแนกตามภารกิจ				รวม
	การวางแผน	การควบคุม กำกับติดตาม ประเมินผล	การไป ประจำ	อื่น ๆ	
ก่อนเปิดภาคเรียน	19.86	58.51	9.75	11.88	100
เปิดภาคเรียนใหม่	26.82	53.08	9.77	10.33	100
กลางภาคเรียน	20.03	57.54	10.79	11.64	100
เฉลี่ย	22.24	56.38	10.10	11.28	100

ตารางที่ 8 แสดงให้เห็นว่าผู้บริหารโรงเรียนใช้เวลามากที่สุด ในภารกิจ  
ด้านการควบคุมกำกับติดตามและประเมินผล คิดเป็นร้อยละ 56.38 รองลงมาได้แก่  
ภารกิจด้านการวางแผน คิดเป็นร้อยละ 22.24 อื่น ๆ คิดเป็นร้อยละ 11.28  
และการไปประชุม คิดเป็นร้อยละ 10.10



แผนภูมิที่ 8 แสดงการใช้เวลาในการปฏิบัติงานของผู้บริหารโรงเรียน จำแนกตามภารกิจ  
การบริหารงานโดยทั่ว ๆ ไป รวมเฉลี่ยทุกช่วงระยะเวลา

