

บทที่ 4

ผลการวิเคราะห์เนื้อหา

การเสนอผลการวิเคราะห์เนื้อหา แบ่งออกเป็น 3 ตอน ดังนี้

ตอนที่ 1 ผลการสำรวจและวิเคราะห์เนื้อหาของนิตยสารและหนังสือพิมพ์ มีลำดับชั้น
การเสนอผลการวิเคราะห์ดังนี้

1.1 จำนวนและราคาของนิตยสารและหนังสือพิมพ์

1.2 การวิเคราะห์เนื้อหาของ

1.2.1 หนังสือพิมพ์รายวัน

1.2.2 หนังสือพิมพ์รายสัปดาห์

1.2.3 นิตยสาร

1.3 นิตยสารและหนังสือพิมพ์ที่เสนอเนื้อหา เพศศึกษา

1.4 ลักษณะการเสนอเนื้อหา เพศศึกษาในนิตยสารและหนังสือพิมพ์

ตอนที่ 2 ผลการวิเคราะห์และประเมินค่าเนื้อหา เพศศึกษาในนิตยสารและหนังสือพิมพ์
มีลำดับชั้นการเสนอผลการวิเคราะห์ดังนี้

2.1 ผลการวิเคราะห์และประเมินค่าเนื้อหา เพศศึกษาในหนังสือพิมพ์

2.2 ผลการวิเคราะห์และประเมินค่าเนื้อหา เพศศึกษาในนิตยสาร

ตอนที่ 3 ผลการวิเคราะห์ความคิดเห็นของเยาวชนเกี่ยวกับคุณค่าของเนื้อหา เพศศึกษา
ในนิตยสารและหนังสือพิมพ์ ซึ่งมีลำดับชั้นการเสนอผลการวิเคราะห์ดังนี้

3.1 สภาพของเยาวชนที่เป็นกลุ่มตัวอย่าง และสิ่งพิมพ์ที่เยาวชนอ่านเกี่ยวกับ
เนื้อหา เพศศึกษา

3.2 ความคิดเห็นของเยาวชนเกี่ยวกับคุณค่าของเรื่อง เพศในวัยรุ่น
สุขอนามัยทางเพศ วิชาชีพทางเพศ ความบกพร่องทางเพศ และ

กามวิปริต

- 3.3 เปรียบเทียบผลการประเมินค่าเนื้อหาเพศศึกษาตามเกณฑ์ในทรรคระของ
ผู้เชี่ยวชาญทางเพศศึกษา กับความคิดเห็นของเยาวชนเกี่ยวกับคุณค่าของ
เนื้อหาเรื่องเพศในวัยรุ่น สุขอนามัยทางเพศ ทัศนคติทางเพศ
ความบกพร่องทางเพศ และกามวิปริต

ตอนที่ 1 ผลการสำรวจและวิเคราะห์เนื้อหาของนิตยสารและหนังสือพิมพ์

1.1 จำนวนและราคาของนิตยสารและหนังสือพิมพ์

จากการสำรวจจำนวนนิตยสารและหนังสือพิมพ์ พบว่ามีจำนวนสิ่งพิมพ์ทั้ง
สองประเภทในช่วงเดือน พฤษภาคม ถึง เดือน กรกฎาคม พ.ศ. 2527 ดังตารางที่ 3
นี้

ตารางที่ 3 จำนวนนิตยสารและหนังสือพิมพ์จำแนกตามกำหนดการออกจำหน่าย

หน่วย : ชื่อ

กำหนดออกจำหน่าย	หนังสือพิมพ์	นิตยสาร	รวม
รายวัน	11	-	11
รายสัปดาห์	8	51	59
รายทศ	-	10	10
รายบิกัน	-	55	55
รายเดือน	-	189	189
รายสองเดือน	-	8	8
รายสามเดือน	-	2	2
รวม	19	315	334
จำนวนสิ่งพิมพ์ที่ใช้ในการวิเคราะห์ เนื้อหา (ฉบับ)	1,098	1,497	2,595

จำนวนหนังสือที่สำรวจได้มีจำนวน 19 ชื่อ ในจำนวนนี้เป็นหนังสือพิมพ์รายวัน 11 ชื่อ และหนังสือพิมพ์รายสัปดาห์ 8 ชื่อ เมื่อเทียบกับจำนวนนิตยสารแล้วพบว่านิตยสารมีรายชื่อนี้ออกมากกว่าหนังสือพิมพ์ประมาณ 16 เท่า แต่ปริมาณของสิ่งพิมพ์ในช่วงหนึ่งเดือนนั้น หนังสือพิมพ์จะมีปริมาณการพิมพ์ทั้งหมดประมาณ 53.44 ล้านฉบับ (คำนวณจากยอดพิมพ์ของหนังสือพิมพ์แต่ละฉบับ ซึ่งเสนอในหนังสือ Ogilvy & Mather Pocket Guide to Media in Thailand 1984) ส่วนนิตยสารมีปริมาณการพิมพ์ทั้งหมดประมาณ 26.47 ล้านฉบับ (คำนวณโดยคิกจากยอดพิมพ์ของนิตยสารแต่ละฉบับเท่ากับ 20,000 ฉบับ)

ในจำนวนนิตยสารทั้ง 315 ชื่อ นั้น มีกำหนดออกเป็นรายเดือนมากที่สุดถึง 189 ชื่อ และมากกว่าครึ่งหนึ่งของนิตยสารทั้งหมด นิตยสารที่มีจำหน่ายรองลงมา เป็นนิตยสารรายปักษ์ 55 ชื่อ และนิตยสารรายสัปดาห์ 51 ชื่อ

ในระหว่างช่วงการวิเคราะห์มีนิตยสารหยุดกิจการ 23 ชื่อ ดังนั้นในช่วงเวลาดังกล่าว จึงมีนิตยสารที่ออกจำหน่ายเพียง 292 ชื่อ

นิตยสารที่นำมาวิเคราะห์เนื้อหามีจำนวน 1,497 ฉบับ และหนังสือพิมพ์จำนวน 1,098 ฉบับ รวมนิตยสารและหนังสือพิมพ์ที่นำวิเคราะห์ทั้งสิ้น 2,595 ฉบับ

ทางด้านราคาของสิ่งพิมพ์ทั้งสองพบว่า หนังสือพิมพ์รายวัน 10 ใน 11 ชื่อ มีราคาฉบับละ 3 บาท มีเพียงหนังสือพิมพ์เศรษฐกิจการเมืองเท่านั้นที่มีราคา 4 บาท ส่วนหนังสือพิมพ์รายสัปดาห์มีจำหน่ายในราคาระหว่าง 5 - 8 บาท และจำนวนสองฉบับแจกฟรีคือ หนังสือพิมพ์ชนชาติ และพิมพ์ข่าว

ส่วนราคานิตยสารต่ำสุดฉบับละ 3 บาท และสูงสุดราคาฉบับละ 100 บาท และราคานิตยสารที่จำหน่ายมากที่สุดคือ ราคาฉบับละ 15 บาท ซึ่งมีจำนวนถึง 67 ชื่อ รองลงมาจำหน่ายราคาฉบับละ 10 บาท ซึ่งมีจำนวนถึง 58 ชื่อ เมื่อจำแนกราคาของนิตยสารทั้งหมดตามกำหนดการออกจำหน่าย จะปรากฏผลดังในตารางที่ 4 นี้

ตารางที่ 4 ราคาของนิตยสารจำแนกตามกำหนดการออกจำหน่าย

กำหนดออก	ราคา(บาท)																		รวม	
	3	5	6	7	8	9	10	12	15	20	22	25	28	30	35	40	45	80		100
รายสัปดาห์	3	5	5	13	5	1	16	2	1	-	-	-	-	-	-	-	-	-	-	51
รายทศ	-	-	-	-	3	-	6	1	-	-	-	-	-	-	-	-	-	-	-	10
รายักษ์	-	6	-	2	4	1	15	14	10	2	-	1	-	-	-	-	-	-	-	55
รายเดือน	-	5	3	-	2	4	20	13	55	36	1	30	1	6	8	2	1	-	2	189
รายสองเดือน	-	-	-	-	-	-	1	1	-	-	-	-	-	-	-	4	1	1	-	8
รายสามเดือน	-	-	1	-	-	-	-	-	1	-	-	-	-	-	-	-	-	-	-	2
รวม	3	16	9	15	14	6	58	31	67	38	1	31	1	6	8	6	2	1	2	315

หมายเหตุ ราคาเฉลี่ย (mean) ของนิตยสาร เท่ากับ 15.96 บาท
 ฐานนิยม (mode) ของราคานิตยสาร เท่ากับ 15 บาท

จะพบว่านิตยสารรายสัปดาห์ส่วนใหญ่ราคา 7 บาท และ 10 บาท
นิตยสารรายปักษ์ส่วนใหญ่ราคา 10, 12 และ 15 บาท นิตยสารรายเดือนส่วนใหญ่
ราคา 10, 15, 20, และ 25 บาท

ราคาของนิตยสารแต่ละฉบับนั้นสัมพันธ์กับจำนวนหน้าของนิตยสาร ชนิดของ
กระดาษที่ใช้พิมพ์ ระบบการพิมพ์ ปริมาณรวมของนิตยสารที่พิมพ์ในแต่ละครั้ง ปริมาณเนื้อที่
โฆษณาและอื่น ๆ การจำแนกราคาของนิตยสารตามกำหนดการออกจำหน่ายเป็นเพียง
ส่วนหนึ่งที่แสดงถึงอำนาจการซื้อและความนิยมของผู้อ่านนิตยสาร เช่น นิตยสารบางกอก
รายสัปดาห์ ราคาเล่มละ 7 บาท มีปริมาณการพิมพ์ 280,000 เล่ม ต่อสัปดาห์ หรือ
นิตยสารสกุลไทย รายสัปดาห์ ราคาเล่มละ 10 บาท มีปริมาณการพิมพ์ประมาณ 180,000
เล่มต่อสัปดาห์

1.2 ผลการวิเคราะห์เนื้อหาของนิตยสารและหนังสือพิมพ์

1.2.1 ผลการวิเคราะห์เนื้อหาของหนังสือพิมพ์รายวัน (ไปรษณ
รายละเอียดในภาคผนวก ก.) จำนวน 11 ชื่อ คือ หนังสือพิมพ์สยามรัฐ มติชน มาคมภูมิ
เศรษฐกิจการเมือง เกลิมิเรอร์ แนวหน้า บ้านเมือง กาวสยาม ข่าวสด ไทยรัฐและ
เคลนิวิสต์ พบว่า

หนังสือพิมพ์รายวันเหล่านี้เสนอเนื้อหาประเภทข่าวและสาระทั่วไปมากที่สุด
ถึงร้อยละ 44.35 เนื้อหากึ่งกล่าวประจบกัวย ข่าวสังคมมากที่สุด ร้อยละ 9.07
รองลงมาคือ ข่าวเศรษฐกิจและข่าวการเมือง ร้อยละ 6.35 และ 4.50 ตามลำดับ
สำหรับข่าวสตรีและแฟชั่นเป็นข่าวที่เสนออันดับที่สุดเพียงร้อยละ 0.93

ส่วนเนื้อหาที่หนังสือพิมพ์เสนอรองลงมาจากข่าวและสาระทั่วไปคือ โฆษณา
ร้อยละ 24.73 ถัดมาก็คือ เนื้อหาประเภทความรู้ การศึกษาและวัฒนธรรม ร้อยละ
22.32 เป็นเนื้อหาสาขาสังคมศาสตร์มากที่สุด ร้อยละ 12.49 รองลงมาเป็นเนื้อหาสาขา
มนุษยศาสตร์ ร้อยละ 2.61 ส่วนเนื้อหาที่เสนออันดับที่สุดเพียงร้อยละ 0.23 เนื้อหาสาขา
คหกรรมศาสตร์

เป็นที่น่าสังเกตว่าเนื้อหาในสาขาวิชาที่เกี่ยวข้องกับวิทยาศาสตร์และวิทยาศาสตร์

ประยุกต์ในสาขาต่าง ๆ ซึ่งได้แก่ สาขาวิทยาศาสตร์ วิศวกรรมศาสตร์ แพทยศาสตร์ เกษตรศาสตร์ เทคโนโลยี และคหกรรมศาสตร์นั้น หนังสือพิมพ์รายวันเสนอความรู้ในสาขาวิชาต่าง ๆ ทั้งหมดรวมกันเพียงร้อยละ 3.47 เท่านั้น

สำหรับเนื้อหา คำน เทคโนโลยีนั้น หนังสือพิมพ์รายวันที่เสนอเนื้อหาทั้งหมดมีจำนวนถึง 6 ชื่อ จาก 11 ชื่อ อันได้แก่ หนังสือพิมพ์สยามรัฐ มติชน แนวหน้า กวสยาม ข่าวสด ไทยรัฐและเคลนิวิสต์ ซึ่งโดยเฉลี่ยเสนอเนื้อหาเทคโนโลยีร้อยละ 0.55 หนังสือพิมพ์ที่เสนอเนื้อหา คำน นี้สูงที่สุดคือ หนังสือพิมพ์ข่าวสด ซึ่งเสนอโดยเฉลี่ยร้อยละ 1.78 รองลงมาคือ กวสยาม ร้อยละ 1.67 และเคลนิวิสต์ร้อยละ 1.11 ของเนื้อหาทั้งหมด

ส่วนเนื้อหาประเภทบันเทิงนั้นปรากฏในหนังสือพิมพ์รายวัน โดยเฉลี่ยร้อยละ 6.08 ของเนื้อหาทั้งหมด ซึ่งในจำนวนนี้เป็นเรื่องอ่านเล่นและกลอนมากที่สุดถึงร้อยละ 3.07 ซึ่งปรากฏว่าหนังสือพิมพ์ 3 ชื่อ เสนอนวนิยายเรื่องยาวเป็นประจำ ได้แก่ หนังสือพิมพ์เคลนิวิสต์ ไทยรัฐ และข่าวสด และเนื้อหาที่หนังสือพิมพ์รายวันเสนอน้อยที่สุดเพียงร้อยละ 2.52 คือเนื้อหาประเภทกีฬาและเกมส์ต่าง ๆ ซึ่งส่วนใหญ่ถึงร้อยละ 1.47 เป็นเนื้อหาเกี่ยวกับความเคลื่อนไหวในวงการบันเทิง

1.2.2 ผลการวิเคราะห์เนื้อหาของหนังสือพิมพ์รายสัปดาห์

หนังสือพิมพ์รายสัปดาห์ที่วิเคราะห์จำนวน 8 ชื่อ คือ หนังสือพิมพ์ชนชาติพิมพ์ข่าว นิตยคุณิใหม่ เข้มทิศ วจร ไทยแลนด์ธุรกิจ ประชาชาติธุรกิจ และฐานเศรษฐกิจ

พบว่าหนังสือพิมพ์รายสัปดาห์โดยเฉลี่ยเสนอเนื้อหาประเภทข่าวและสาระทั่วไปมากที่สุดถึงร้อยละ 49.90 ซึ่งเป็นข่าวเศรษฐกิจมากที่สุด ร้อยละ 25.31 รองลงมาคือข่าวสังคม ร้อยละ 5.36 ข่าวการศึกษา ร้อยละ 4.63 และข่าวที่เสนอน้อยที่สุดคือข่าวกีฬาและข่าวบันเทิง เพียงร้อยละ 0.62 และ 0.76 ตามลำดับ

ส่วนเนื้อหาที่เสนอรองลงมาจากข่าวและสาระทั่วไป คือเนื้อหาประเภทความรู้ การศึกษาและวัฒนธรรม เป็นจำนวนร้อยละ 28.61 ซึ่งส่วนใหญ่เป็นความรู้ในสาขาสังคมศาสตร์ ร้อยละ 20.18 สำหรับเนื้อหาเทคโนโลยีปรากฏอยู่เพียงร้อยละ 0.17

หนังสือพิมพ์รายสัปดาห์ที่เสนอเนื้อหาเพศศึกษามีเพียง 2 ฉบับ คือ หนังสือพิมพ์ชนชาติ และหญิงยุคใหม่

ถัดจากเนื้อหาประเภทความรู้ การศึกษาและวัฒนธรรมแล้ว เนื้อหาประเภทโฆษณา ก็ปรากฏอยู่ถึงร้อยละ 17.45 และเนื้อหาประเภทบันเทิง กีฬาและเกมส์ต่าง ๆ หนังสือพิมพ์รายสัปดาห์เสนอเนื้อหาเหล่านี้เพียงร้อยละ 3.80 และ 0.83 ตามลำดับ

1.2.3 ผลการวิเคราะห์เนื้อหาของนิตยสาร

จำนวน 315 ชื่อ (ไปรคทุกรายชื่อนิตยสารและรายละเอียดอื่น ๆ ในภาคผนวก ก. ประกอบ) พบว่า

นิตยสารทั้งหมดเสนอเนื้อหาประเภทข่าวและสาระทั่วไปมากที่สุดถึงร้อยละ 34.49 ของเนื้อหาทั้งหมด ซึ่งส่วนใหญ่เป็นสนเทศต่าง ๆ ถึงร้อยละ 22.06 รองลงมาคือ การแนะนำบุคคลต่าง ๆ ร้อยละ 6.55

เนื้อหาที่นิตยสาร เสนอรองลงมาจากข่าวและสาระทั่วไปคือ เนื้อหาประเภทความรู้ การศึกษาและวัฒนธรรม ร้อยละ 30.18 ในจำนวนนี้เป็นเนื้อหาสาขาสังคม - ศาสตร์มากที่สุด รองลงมาคือสาขามนุษยศาสตร์ วิศวกรรมศาสตร์และวิจิตรศิลป์ เป็นจำนวนร้อยละ 7.52, 6.79, 3.63 และ 3.10 ตามลำดับ ส่วนเนื้อหาด้านเพศศึกษาเสนออยู่เพียงร้อยละ 1.62 และเป็นเนื้อความเพียงร้อยละ 0.34 ที่เหลือเป็นรูปและภาพถึงร้อยละ 1.28 สำหรับสาขาวิชาที่มีเนื้อหาปรากฏอยู่น้อยที่สุดเพียงร้อยละ 0.62 คือสาขาวิชาการศึกษา

ก้านเนื้อหาประเภทบันเทิงมีปรากฏอยู่ในนิตยสารเพียงร้อยละ 21.68 ซึ่งเป็นเรื่องอ่านและกลอนมากที่สุดถึงร้อยละ 14.00 รองลงมาเป็นการ์ตูนที่อ่านเพื่อความเพลิดเพลิน ร้อยละ 3.94

นอกจากนั้นเป็นเนื้อหาประเภทโฆษณาจำนวนร้อยละ 9.78

คุณลักษณะของนิตยสารแต่ละฉบับต่างก็มีเนื้อหา "เฉพาะ" ของแต่ละฉบับ

แตกต่างกันออกไป อาทิ นิติสารประโคนชัย เป็นนิติสารที่เสนอเนื้อหาข่าว บทความ บทความ เน้นหนักในข่าวการเมืองระหว่างประเทศเป็นส่วนใหญ่ นิติสารสัศว์เศรษฐกิจ เป็นนิติสารที่เสนอเนื้อหาด้านเกษตรศาสตร์ โดยเฉพาะสาขาสัตว์บาล เช่น ค้านสุกร โค กระบือ และธุรกิจเกี่ยวกับเกษตรกรรมค้ำกึ่งกล่าว จากลักษณะเฉพาะของเนื้อหาในนิติสารแต่ละฉบับ สามารถจำแนกนิติสารออกเป็นกลุ่มย่อย ๆ ตามลักษณะเฉพาะของเนื้อหาในแต่ละฉบับได้เป็น 31 กลุ่ม และในแต่ละกลุ่มมีจำนวนนิติสารดังปรากฏในรายการที่ 2 ของตอนที่ 1.3

จำนวนนิติสารทั้ง 315 ฉบับนั้น นิติสารกลุ่มที่มีเนื้อหาเกี่ยวกับผู้หญิงและผู้ชายเป็นกลุ่มที่มีจำนวนนิติสารสูงสุด คือ มีถึง 29, และ 27 ชื่อ ตามลำดับ รองลงมาได้แก่นิติสารในกลุ่มที่มีเนื้อหาด้านกีฬาประเภทต่าง ๆ เนื้อหาเกี่ยวกับเครื่องเสียง วิกิโอ และคอมพิวเตอร์ และกลุ่มที่มีเนื้อหาเกี่ยวกับวงการบันเทิง กลุ่มละ 25, 22 และ 21 ชื่อตามลำดับ

นิติสารกลุ่มที่เสนอเนื้อหาเกี่ยวกับวัยรุ่นซึ่งได้แก่ แนะนำนักร้องวัยรุ่น นักเรียนในโรงเรียนต่าง ๆ คารา นางแบบวัยรุ่น มีเรื่องราวเกี่ยวกับชีวิตวัยรุ่นในเมือง แหล่งบันเทิงของวัยรุ่น นวนิยายเกี่ยวกับความรัก ความผิดหวังในความรักของวัยรุ่น เป็นต้น มีจำนวนถึง 14 ชื่อ ซึ่งนิติสารในกลุ่มนี้ทุกฉบับได้สอดแทรกเนื้อหาเทศศึกษาในลักษณะต่าง ๆ กัน เพื่อสนองความต้องการของผู้่านิติสารในกลุ่มนี้

นอกจากนั้นในนิติสารทั้งหมด 315 ชื่อ มีเพียงนิติสารอิสระวิจารณ์ฉบับท็อปซีเคร็ท เพียงฉบับเดียวเท่านั้นที่มีความมุ่งหมายจะเสนอเนื้อหา เทศศึกษาทั้งเล่ม

1.3 ลักษณะการ เสนอเนื้อหา เทศศึกษาในนิติสาร และหนังสือพิมพ์

จำนวนและรายชื่อนิติสาร และหนังสือพิมพ์ที่เสนอเนื้อหา เทศศึกษา เมื่อจำแนกสิ่งพิมพ์ทั้งสองที่เสนอเนื้อหา เทศศึกษา ตามกำหนดการ ออกจำหน่ายและลักษณะเฉพาะของหนังสือพิมพ์และนิติสาร ปรากฏดังในรายการที่ 1 และ 2 ต่อไปนี้

รายการที่ 1 รายชื่อและจำนวนหนังสือพิมพ์ที่เสนอเนื้อหาเพศศึกษา จำแนกตามกำหนดการออกจำหน่ายและลักษณะเฉพาะของเนื้อหาที่เสนอในนิตยสาร

ลักษณะเฉพาะของเนื้อหา	กำหนดการออกจำหน่าย	
	รายวัน	รายสัปดาห์
1. เน้นการเสนอข่าวเศรษฐกิจและการเมือง	<u>สยามรัฐ</u> , <u>มติชน</u>	-
2. เน้นการเสนอข่าวอาชญากรรมชาวสังคมนิยม	<u>แนวหน้า</u> , <u>ดาวสยาม</u> , <u>ข่าวสด</u> , <u>ไทยรัฐ</u> , <u>เดลินิวส์</u>	<u>ชนชาติ</u> , <u>หญิงยุคใหม่</u>
รวมจำนวนหนังสือพิมพ์ที่เสนอเนื้อหาเพศศึกษา	7	2
รวมจำนวนหนังสือพิมพ์ทั้งหมด	11	8

รายการที่ 2 รายชื่อและจำนวนนิตยสารที่เสนอเนื้อหา เทคโนโลยีฯ จำแนกตามกำหนดการออกจำหน่ายและลักษณะเฉพาะของเนื้อหาในนิตยสาร

ลักษณะเฉพาะของเนื้อหา ที่เสนอในนิตยสาร	กำหนดการออกจำหน่าย					รวมจำนวน นิตยสารที่ เสนอเนื้อหา เทคโนโลยีฯ	รวมจำนวน นิตยสารใน แต่ละกลุ่ม
	รายสัปดาห์	รายเทศ	รายปีที่	รายเดือน	ราย 3 เดือน		
1. ข่าวและวิจารณ์ข่าว	มกชน, 191, คูณากก	-	-	-	-		
รวม	3	-	-	-	-	3	15
2. วรรณกรรมศิลปะและ วัฒนธรรม	-	-	-	-	-		
รวม	-	-	-	-	-	0	0
3. ศาสนา ปรัชญา ความเชื่อและพระ เครื่อง	-	-	-	-	-		
รวม	-	-	-	-	-	0	16
4. โหราศาสตร์	-	-	-	-	-		
รวม	-	-	-	-	-	0	2

รายการที่ 2 (ต่อ)

ลักษณะเฉพาะของเนื้อหา ที่เสนอในบัญชีสาร	กำหนดการ งบลงจำนวน					รวมจำนวน บัญชีสารที่ เสนอเนื้อหา เวทีกิจกรรม	รวมจำนวน บัญชีสารใน แต่ละกลุ่ม
	รายสัปดาห์	รายเทศ	รายปี	รายเดือน	ราย 3 เดือน		
5. การศึกษา	-	-	ข่าวครูไทย	-	-		
รวม	-	-	1	-	-	1	6
6. ถ่ายภาพและการพิมพ์	-	-	-	-	-		
รวม	-	-	-	-	-	0	5
7. การยกแก่งบ้านและ สำนักงาน	-	-	-	โขนโขน	-		
รวม	-	-	-	1	-	1	11
8. ธุรกิจ การเงิน การจัดการ การโฆษณา	-	-	-	-	-		
รวม	-	-	-	-	-	-	16

รายการที่ 2 (ต่อ)

ลักษณะเฉพาะของเนื้อหา ที่เสนอในบัญชีสาร	กำหนดการออกจำหน่าย					รวมจำนวน บัญชีสารที่ เสนอเนื้อหา เพื่อศึกษา	รวมจำนวน บัญชีสารใน แต่ละกลุ่ม
	รายสัปดาห์	รายเทศ	รายปักษ์	รายเดือน	ราย 3 เดือน		
9. กฎหมาย	-	-	-	<u>ไกลศาล</u>	-		
รวม	-	-	-	-	-	1	2
10. วิทยาศาสตร์	-	-	-	-	-		
รวม	-	-	-	-	-	0	3
11. เครื่องเสียงวิทยุ และคอมพิวเตอร์	-	-	-	<u>วิจัย R&X</u>	-		
รวม	-	-	-	1	-	1	22
12. อาวุธ ยุทโธปกรณ์ และสงคราม	-	-	-	-	-		
รวม	-	-	-	-	-	0	3

รายการที่ 2 (ต่อ)

ลักษณะเฉพาะของเนื้อหา ที่เสนอในนิคมสาร	กำหนดการออกจำหน่าย					รวมจำนวน นิคมสารที่ เสนอเนื้อหา เพื่อศึกษา	รวมจำนวน นิคมสารใน แต่ละกลุ่ม
	รายปีคาท	รายเทศ	รายปักษ์	รายเดือน	ราย ๖ เดือน		
13. รดจักรยาน รดจักร- ยานยนต์ และ รถยนตร์	-	-	-	-	-		
รวม	-	-	-	-	-	0	20
14. สุภาพบุรุษ นามัย และ การแพทย์	-	-	-	<u>โกลบอล, คุณและหมอ</u> <u>ชีวิตและสุขภาพ,</u> <u>หมอชาวบ้าน</u>	-		
รวม	-	-	-	4	-	4	5
15. เกษกรรม	-	-	-	-	-		
รวม	-	-	-	-	-	-	6
16. เทคโนโลยี	-	-	-	<u>ทีปอีเธอร์</u>	-		
รวม	-	-	-	1	-	1	1

รายการที่ 2 (ต่อ)

ลักษณะเฉพาะของเนื้อหา ที่เสนอในบัญชีสาร	กำหนดการ จัดจำหน่าย					รวมจำนวน บัญชีสารที่ เสนอเนื้อหา เพื่อศึกษา	รวมจำนวน บัญชีสารใน แต่ละกลุ่ม
	รายสัปดาห์	รายเดือน	รายปี	รายเดือน	ราย 5 เดือน		
17. ศพทรรณศาสตร์	-	-	-	<u>กุมภาพันธ์</u>	-		
รวม	-	-	-	1	-	1	2
18. การบริโภค	-	-	-	-	-		
รวม	-	-	-	-	-	0	1
19. เกี่ยวกับเด็ก	-	-	-	<u>มิถุนายน</u>	-		
รวม	-	-	-	1	-	1	3
20. เกี่ยวกับวัยรุ่น	-	-	<u>กุมภาพันธ์, เมษายน, มิถุนายน, สิงหาคม, ตุลาคม, ธันวาคม</u>	<u>เดือนกันยายน, ตุลาคม, พฤศจิกายน, ธันวาคม</u>	-		
รวม	-	-	7	7	-	14	14

รายการที่ 2 (ต่อ)

ลักษณะเฉพาะของเนื้อหา ที่เสนอในนิตยสาร	กำหนดการ ออกจำหน่าย					รวมจำนวน นิตยสารที่ เสนอเนื้อหา เพศศึกษา	รวมจำนวน นิตยสารใน แต่ละกลุ่ม
	รายสัปดาห์	รายเดือน	รายปักษ์	รายเดือน	ราย 5 เดือน		
21. เกี่ยวกับผู้ชาย	<u>ฉกรรจ์, ทีโลก,</u> <u>เที่ยว, ระทึก,</u> <u>สะปัดวอ.</u>	-	<u>จีแอล, เจียม,</u> <u>มิตุนา, มิถุนาจูเนียร์,</u> <u>นางแบบมี, โพลางกิน,</u> <u>แมท, ระทึก XTREMA</u> <u>สยามเทม, แพร่ดาว,</u> <u>แพรววามี, PM, Q,</u> <u>HUSLTER, PENTHOUSE,</u> <u>PLAYBOY,</u>	-	-		
รวม	5	-	-	14	21	21	27
22. เกี่ยวกับผู้หญิง			<u>กลสตรี, ขวดีเรือน, กระดังงา, กระดัง,</u> <u>กัญ, นรี, เปரியง, บูมดัง 24, แชนน,</u> <u>เพื่อนหญิง, แพรว, สาวสวย, LOOKS,</u> <u>แพรวสุดสัปดาห์, TR</u> <u>แมและเด็ก, ลอนา,</u> <u>สาวสยาม, หญิงไทย,</u> <u>TOFFY</u>				
รวม	-	-	13	7	1	21	29

รายการที่ 2 (ต่อ)


ลักษณะเฉพาะของเนื้อหา ที่เสนอในบัญชีสาร	กำหนดการ ออกจำหน่าย					รวมจำนวน บัญชีสารที่ เสนอเนื้อหา เพื่อศึกษา	รวมจำนวน บัญชีสารใน แต่ละกลุ่ม
	รายสัปดาห์	รายเทศ	รายปักษ์	รายเดือน	ราย 5 เดือน		
23. แฟชั่น	-	-	-	-	-	-	-
รวม	-	-	-	-	-	0	4
24. กีฬา	-	-	-	-	-	-	-
รวม	-	-	-	-	-	0	25
25. เกี่ยวกับวงการบันเทิง	<u>การภาพยนตร์,</u> <u>ภาพยนตร์บันเทิง,</u>	-	-	<u>ข่าวอื้อฉาว,</u> <u>TOP POP</u>	-	-	-
รวม	2	-	-	2	-	4	21
26. การกุศล	ขายหัวเราะ					-	-
รวม	-	-	1	-	-	1	11
27. ปกป้องชีวิต	<u>ชีวิตรัก,</u>	-	<u>ชีวิตแรงงาน,</u> <u>น่ายชีวิต,</u> <u>ศาลาชีวิต</u>	<u>คู่มือร่างคน,</u> <u>ฝ่าเมืองทอง,</u>	-	-	-
รวม	1	-	3	2	-	6	8

รายการที่ 2 (ต่อ)

ลักษณะเฉพาะของเนื้อหา ที่เสนอในบัญชีสาร	กำหนดการ ผลิตจำนวน					รวมจำนวน นิตยสารที่ เสนอเนื้อหา ระดับศึกษา	รวมจำนวน นิตยสารใน แต่ละกลุ่ม
	รายสัปดาห์	รายเทศ	รายปักษ์	รายเดือน	ราย 3 เดือน		
28. เรื่องแปลก ๆ และ เหลือเชื่อ	<u>แปลก, มหัศจรรย์, ลงน</u> <u>เรื่องจริง</u>	-	-	-	-		
รวม	3	1	-	-	-	4	5
29. ท่องเที่ยว	-	-	-	<u>เที่ยวทั่วแดน</u>	-		
รวม	-	-	-	1	-	1	8
30. <u>แนะนำ</u> การซื้อขาย อาหาร และสถานที่ พักผ่อนทาง ๆ							
รวม	-	-	-	-	-	0	4

ตารางที่ 2 (ต่อ)

ลักษณะเฉพาะของเนื้อหา ที่เสนอในนิพนธ์สาร	กำหนดการ ออกจำหน่าย					รวมจำนวน นิพนธ์สารที่ เสนอเนื้อหา แก่ศึกษา	รวมจำนวน นิพนธ์สารที่ เผยแพร่
	รายสัปดาห์	รายเทศ	รายักษ์	รายเดือน	ราย 5 เดือน		
31. กลอนเรื่องอ่านเล่นเพื่อ ความบันเทิงและ ปกิตะต่าง ๆ	<u>บางกอก,</u> <u>พจนดะวัน</u>	<u>จักรวาลนิ-</u> <u>เทศระอบา</u> <u>ภาค 3,</u> <u>เกลิเบด</u>	-	-	-		
รวม	2	2	-	-	-	4	17
รวมทั้งหมด	66	3	27	43	1	90	315



หนังสือพิมพ์ทั้งหมด 18 ชื่อ มีหนังสือพิมพ์ที่เสนอเนื้อหาเพศศึกษาถึงครึ่งหนึ่งของหนังสือพิมพ์ทั้งหมด และมีนิตยสารที่เสนอเนื้อหาเพศศึกษาเพียงหนึ่งในสามของนิตยสารทั้งหมดที่มีจำหน่ายอยู่ในตลาดหนังสือจำนวน 292 ชื่อ (โปรดดูรายละเอียดซึ่งจะกล่าวไว้ในตอนที่ 2 และ 3) นิตยสารดังกล่าวกว่าครึ่งหนึ่งมีกำหนดออกเป็นรายเดือน

และจากการตรวจสอบสมมติฐานที่ว่าจำนวนนิตยสารและหนังสือพิมพ์ที่เสนอเนื้อหาเพศศึกษามากกว่าร้อยละ 50 ของจำนวนนิตยสารและหนังสือพิมพ์ทั้งหมดปรากฏผลดังตารางที่ 5 นี้

ตารางที่ 5 ผลการตรวจสอบจำนวนนิตยสารและหนังสือพิมพ์ที่เสนอเนื้อหาเพศศึกษา

สิ่งพิมพ์	จำนวนสิ่งพิมพ์ ที่เสนอเนื้อหา เพศศึกษา (ชื่อ)	จำนวนสิ่งพิมพ์ ทั้งหมด(ชื่อ)	χ^2
หนังสือพิมพ์	9	18	0.00
นิตยสาร	90	292	21.48*
รวม	99	310	

* $p < .01$

ผลการตรวจสอบสรุปได้ที่ระดับความเชื่อมั่นร้อยละ 99 ว่า หนังสือพิมพ์ที่มีจำหน่ายอยู่ในตลาดหนังสือในปีพุทธศักราช 2527 มีจำนวนร้อยละ 50 ที่เสนอเนื้อหาเพศศึกษา

และจากการตรวจสอบสมมติฐานและวิเคราะห์ภายหลัง (Post hoc Analysis) สรุปได้ที่ระดับความเชื่อมั่นร้อยละ 99 ว่า จำนวนนิตยสารที่เสนอเนื้อหาเพศศึกษาและมีจำนวนน้อยกว่าร้อยละ 50 ของนิตยสารทั้งหมดในตลาดหนังสือ กล่าวคือ มีนิตยสารจำนวนประมาณร้อยละ 28 ถึง ร้อยละ 34 ที่เสนอเนื้อหาเพศศึกษา

ลักษณะการ เสนอเนื้อหาทางเพศศึกษาในนิตยสารและหนังสือพิมพ์นั้น เมื่อ
วิเคราะห์จำนวนและความถี่ของการ เสนอเนื้อหาทางเพศศึกษาพบว่า มีรูปแบบการ เสนอด้
การวางที่ 6 นี้

ตารางที่ 6 ค่าความถี่ และร้อยละของเนื้อหาเพศศึกษาในนิตยสารและหนังสือพิมพ์

หน่วย : เป็นความถี่และจำนวนในวงเล็บเป็นค่าร้อยละ

ลักษณะการเสนอเนื้อหา	หนังสือพิมพ์	นิตยสาร
1. ชาว	43 (5.86)	1 (0.02)
2. บทบรรณาธิการ	-	19 (0.32)
3. บทความ	98 (13.35)	515 (8.65)
4. สารคดีและบันเทิงคดี	-	484 (8.13)
5. สัมภาษณ์และ/หรือแนะนำบุคคล	35 (4.77)	260 (4.37)
6. นวนิยายเรื่องสั้น	-	83 (1.39)
7. นวนิยายเรื่องยาว	92 (12.53)	1139 (19.13)
8. คอลัมน์สุขภาพทางแพทย์	34 (4.65)	64 (1.08)
9. คอลัมน์สุขภาพทางเพศ	225 (30.65)	202 (3.39)

	ลักษณะการเสนอเนื้อหา	หนังสือพิมพ์	นิตยสาร
10.	คอมพิวเตอร์กราฟิก	152 (20.71)	131 (2.20)
11.	การตูน 1 ของจบ	-	105 (1.76)
12.	การตูน 3 ของจบ	-	3 (0.05)
13.	การตูนเรื่องสั้น	-	26 (0.44)
14.	การตูนเรื่องยาว	-	93 (1.56)
15.	การที่เสนอเนื้อหา เพศศึกษาโดยตรง	-	241 (4.05)
16.	การปลูกอารมณ์เพศ	25 (3.14)	2,217 (37.24)
17.	แผนภูมิ กราฟ	-	3 (0.05)
18.	โฆษณา	17 (2.32)	61 (1.03)
19.	อื่น ๆ	13 (1.77)	306 (5.14)
	รวม	734 (100)	5,953 (100)

ลักษณะการ เสนอเนื้อหา เทศศึกษาในหนังสือพิมพ์นั้น จะปรากฏในรูปแบบของการตอบปัญหาทางการแพทย์ ทางเพศ และปัญหาชีวิต ถึงร้อยละ 56.01 ของวิธีการเสนอเนื้อหาประเภทความรู้ ในจำนวนนี้เป็นการตอบปัญหาทางเพศถึงร้อยละ 30.65 รองลงมาคือ การตอบปัญหาชีวิตร้อยละ 20.71 นอกจากนี้เสนอเนื้อหา เทศศึกษาในรูปแบบของบทความและนวนิยายเรื่องยาวมากรองลงมา นวนิยายเรื่องยาวที่เป็นนวนิยายอิงเรื่องเทศนั้น เสนอในหนังสือพิมพ์ข่าวสดเพียงฉบับเดียว นวนิยายเรื่องดังกล่าวคือเรื่อง "นักข่าววันเบา ๆ " เขียนโดย "นาคยา"

สำหรับนิตยสารมีภาพปกอารมณ์เพศสอดแทรกปะปนกับการ เสนอเนื้อหาทางเทศศึกษาถึงร้อยละ 37.24 ของการเสนอเนื้อหาทางเทศศึกษาทั้งหมด ภาพเหล่านี้ไม่มีส่วนสัมพันธ์หรือเกี่ยวข้องกับเนื้อเรื่องของการตอบปัญหาทางเพศเลย เนื้อหาเทศศึกษาส่วนใหญ่ในนิตยสารนั้นสอดแทรกในรูปของนวนิยายเรื่องยาวมากที่สุดถึงร้อยละ 19.13 รองลงมาคือ บทความ สารคดีและบันเทิงคดี และการตอบปัญหาทั้งสามชนิดรวมกัน (รายละเอียดของรายชื่อคอลัมน์ตอบปัญหาในหนังสือพิมพ์และนิตยสารอยู่ในภาคผนวก ก.)

การ เสนอเนื้อหา เทศศึกษาในรูปของนวนิยายเรื่องยาวในนิตยสาร แม้จะมีปรากฏมากที่สุดแต่สาระสำคัญของนวนิยายเกือบทั้งหมดเป็นเรื่องเกี่ยวกับวิถีปฏิบัติทางเพศ อาทิ เรื่อง "รสสวาหการา" ผู้แต่งคือ ยอดขง ทวนสีทอง ในนิตยสาร 191 เรื่อง "เจ้าแม่ เอ๊ะ...เอ๊ะ" ผู้แต่งคือ จัน คารา หรือเรื่อง "สามเหลี่ยมนางพญา" ผู้แต่งคือ ส.อรรตยา ในนิตยสาร สะบักซอ เรื่อง "บัวแย้มกลีบ" ผู้แต่งคือ จามรี พรหมชมพู ในนิตยสาร ภาพยนตร์บันเทิง และเรื่อง "ไอ้หนุ่มหลงรัก" ไม่ปรากฏผู้แต่งในนิตยสาร แปลก เป็นต้น (ดูเพิ่มเติมได้ในภาคผนวก ก.)

การ เสนอนวนิยายที่มีแก่นของเรื่อง (Themes) เกี่ยวกับเรื่องเพศเป็นความบันเทิงที่แฝงการ เสนอเนื้อหา เทศศึกษา ผู้อ่านสามารถดูดซับความรู้ที่แฝงในความบันเทิงที่ได้ที่ละเล็กละน้อย และอาจเป็นความประทับใจที่ผู้อ่านจะนำไปทดลองปฏิบัติต่อไปได้ หรือลักษณะการ เสนอเนื้อหา เทศศึกษาที่ผู้อ่านจะรู้สึกว่าคุณกำลังสนทนากับผู้ที่วางใจได้และเป็นการส่วนตัว เช่นคอลัมน์ตอบปัญหา

จากการตรวจสอบสมมติฐานที่ว่านิตยสาร และหนังสือพิมพ์จะ เสนอเนื้อหา

เพศศึกษาในรูปของคอลัมน์ตอบปัญหาแบบต่าง ๆ มากกว่าร้อยละ 50 ของลักษณะการเสนอเนื้อหาเพศศึกษาแบบอื่น ๆ ปรากฏผลดังในตารางต่อไปนี้

ตารางที่ 7 ผลการตรวจสอบลักษณะการเสนอเนื้อหาเพศศึกษาในนิตยสารและหนังสือพิมพ์

หน่วย : ความถี่ และจำนวนในวงเล็บเป็นค่าร้อยละ

สิ่งพิมพ์	ลักษณะการเสนอเนื้อหา		χ^2
	ตอบปัญหา	ลักษณะอื่น ๆ ทั้งหมด (ยกเว้นภาพปลุกอารมณ์เพศ)	
หนังสือพิมพ์	411 (57.97)	298 (42.03)	9.01 *
นิตยสาร	397 (10.63)	3,339 (89.37)	1,141.27 *

*p < .01

ผลการตรวจสอบและวิเคราะห์ภายหลัง (Post hoc Analysis) สรุปได้ทีละกับความเชื่อมั่นร้อยละ 99 ว่า รูปแบบการตอบปัญหาเป็นรูปแบบที่หนังสือพิมพ์ในปีพุทธศักราช 2527 ใช้การเสนอเนื้อหาเพศศึกษามากกว่าร้อยละ 50 ของลักษณะการเสนอเนื้อหาเพศศึกษาแบบอื่น ๆ ซึ่งหนังสือพิมพ์ใช้รูปแบบการตอบปัญหาประมาณร้อยละ 53 ถึงร้อยละ 63 ของลักษณะการเสนอเนื้อหาเพศศึกษาแบบอื่น ๆ ในหนังสือพิมพ์ทั้งหมด

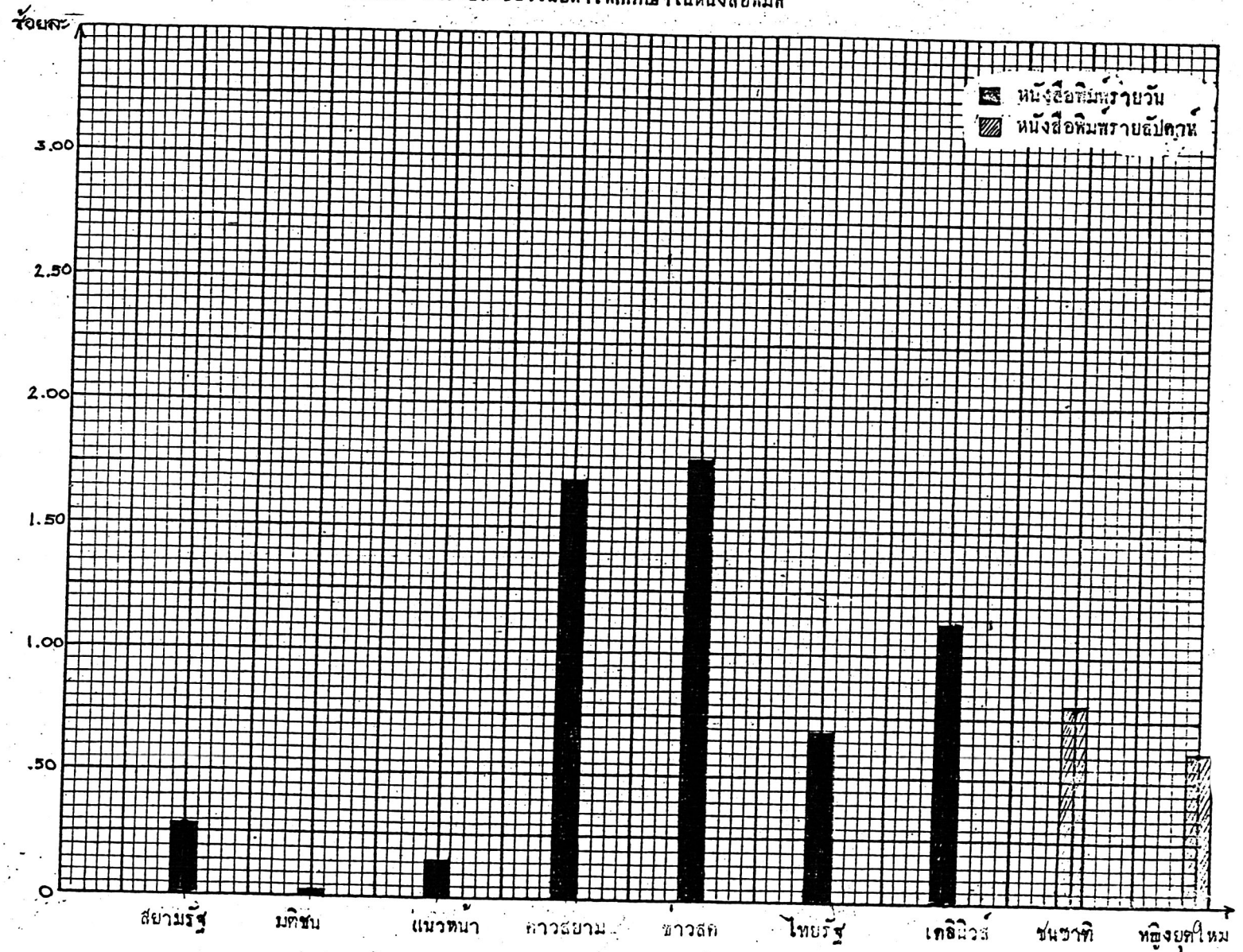
ส่วนนิตยสารในปีพุทธศักราช 2527 ใช้การเสนอเนื้อหาเพศศึกษาในรูปแบบการตอบปัญหาประมาณร้อยละ 9 ถึงร้อยละ 12 ของลักษณะการเสนอเนื้อหาเพศศึกษาในนิตยสารทั้งหมด

ตอนที่ 2 ผลการวิเคราะห์และประเมินค่าเนื้อหา เพศศึกษาในนิตยสาร และหนังสือพิมพ์

2.1 การวิเคราะห์และประเมินค่า เนื้อหา เพศศึกษาในหนังสือพิมพ์

จากการวิเคราะห์เนื้อหาพบว่า หนังสือพิมพ์ 9 ชื่อ ได้เสนอเนื้อหา เพศศึกษาในปริมาณที่แตกต่างกัน ดังในแผนภาพที่ 1 นี้

แผนภาพที่ 1 ความถี่ของเนื้อหาเพศศึกษาในหนังสือพิมพ์



จากแผนภาพ หนังสือพิมพ์ข่าวสดเป็นหนังสือพิมพ์รายวันที่เสนอเนื้อหา
 เพศศึกษามากที่สุด รองลงมาคือหนังสือพิมพ์ข่าวสยามและเคลนิวิสต์ ส่วนหนังสือพิมพ์
มติชนเสนอเนื้อหา เพศศึกษาน้อยที่สุด รองลงมาคือหนังสือพิมพ์แนวหน้า

จากการวิเคราะห์เนื้อหาเพศศึกษาในหนังสือพิมพ์ทั้ง 9 ชื่อ ปรากฏว่ามี
 เนื้อหาเพศศึกษาปรากฏอยู่ทั้งหมด 1,072 ข้อกระทง ในจำนวนนี้เป็นภาพปลุกอารมณ์
 เพศ 100 ข้อกระทงหรือร้อยละ 9.33 ของข้อกระทงทั้งหมด ดังนั้นจึงเหลือเนื้อหา
 เพศศึกษาที่นำมาวิเคราะห์คือเพียง 972 ข้อกระทง ในจำนวนนี้หนังสือพิมพ์เคลนิวิสต์
 เสนอเนื้อหา เพศศึกษามากที่สุดถึงร้อยละ 38.07 ของข้อกระทงทั้งหมด รองลงมาคือ
 หนังสือพิมพ์ข่าวสดและแนวหน้า เสนอเนื้อหาเพศศึกษาร้อยละ 25.51 และ 15.02
 ตามลำดับ ส่วนหนังสือพิมพ์ที่เสนอเนื้อหาเพศศึกษาน้อยที่สุดคือ หนังสือพิมพ์ชนชาติ
 มีเนื้อหา เพศศึกษา เพียงร้อยละ 0.51 รองลงมาคือหนังสือพิมพ์มติชนและหญิงยุคใหม่ มี
 เนื้อหาร้อยละ 1.44 และ 2.26 ตามลำดับ

เนื้อหาเพศศึกษาที่ปรากฏในหนังสือพิมพ์ เป็นเรื่องเพศในวัยรุ่นมากที่สุด
 ถึงร้อยละ 11.73 ของเนื้อหาเพศศึกษาทั้งหมด ส่วนใหญ่ปรากฏอยู่ในหนังสือพิมพ์เช่นเรื่อง
ข่าวสด และเคลนิวิสต์ รองจากเรื่องเพศในวัยรุ่นคือเรื่องอื่น ๆ ที่เกี่ยวกับเพศศึกษา
 ความดีในการร่วมเพศที่เหมาะสม การร่วมเพศระหว่างที่ฝ่ายหญิงตั้งครรภ์ ความคิดเห็น
 เกี่ยวกับการสอนเพศศึกษาในโรงเรียน เป็นต้น มีเนื้อหาดังกล่าวปรากฏร้อยละ 11.32
 ซึ่งส่วนใหญ่ปรากฏอยู่ในหนังสือพิมพ์เคลนิวิสต์และข่าวสด ถึงร้อยละ 72.73 ของเนื้อหา
 เรื่องนี้

เนื้อหาที่เสนอรองลงมาตามลำดับ คือเรื่องความสัมพันธ์ระหว่างเพศ
 ร้อยละ 10.39 เนื้อหานี้กว่าร้อยละ 89.11 ปรากฏอยู่ในหนังสือพิมพ์ข่าวสยาม ข่าวสด
ไทยรัฐ และเคลนิวิสต์

เรื่องวิธีปฏิบัติทางเพศมีเนื้อหาปรากฏร้อยละ 9.15 เนื้อหาจำนวนนี้
 กว่าร้อยละ 48.31 ปรากฏในหนังสือพิมพ์เคลนิวิสต์ รองลงมาคือ หนังสือพิมพ์ข่าวสด
 ร้อยละ 29.21 ของเนื้อหาวิธีปฏิบัติทางเพศทั้งหมด

เรื่องการสมรสมีเนื้อหาปรากฏร้อยละ 8.95 ในจำนวนนี้ปรากฏอยู่ใน

หนังสือพิมพ์ข่าวสดมากที่สุดร้อยละ 29.89 นอกนั้นกระจายอยู่ในหนังสือพิมพ์ฉบับอื่น ๆ ทุกฉบับ

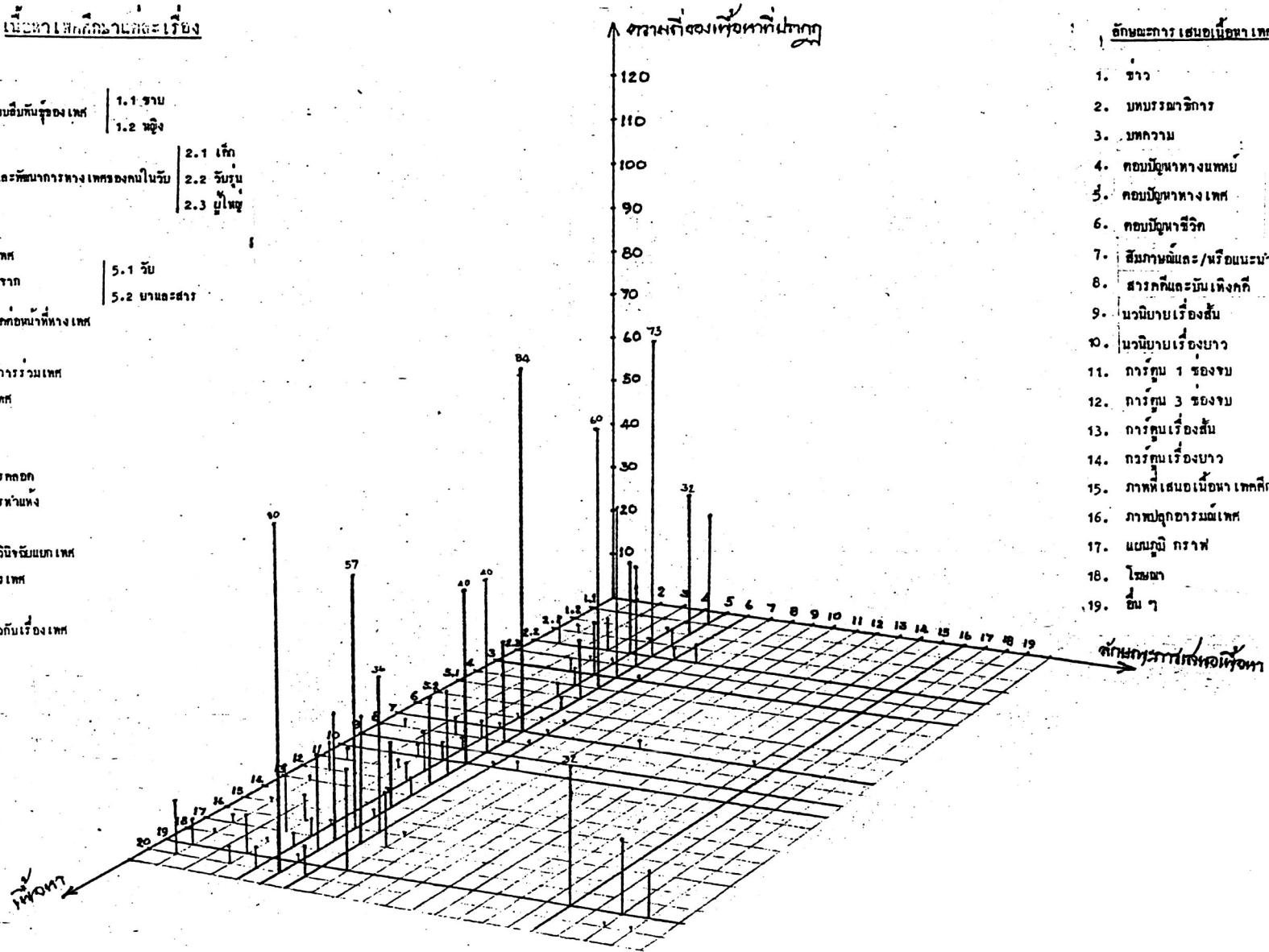
นอกจากนี้ยังมีเนื้อหาอื่น ๆ ระหว่างร้อยละ 4 ถึงร้อยละ 6.5 ซึ่งได้แก่เรื่อง การตอบสนองทางเพศ ปรากฏในหนังสือพิมพ์เคลนิวิสต์มากที่สุดถึงร้อยละ 74.19 ของเนื้อหาการตอบสนองทางเพศ และเรื่องสุขอนามัยทางเพศ มีปรากฏในหนังสือพิมพ์ข่าวสดมากที่สุดร้อยละ 32.14 ของเนื้อหาสุขอนามัยทางเพศทั้งหมด และเรื่องกามวิปริตมีปรากฏในหนังสือพิมพ์เกือบทุกฉบับ ยกเว้นหนังสือพิมพ์ชนชาติ และเรื่องความบกพร่องทางเพศ เฉพาะหนังสือพิมพ์เคลนิวิสต์ฉบับเดียวมีเนื้อหาเรื่องนี้ถึงร้อยละ 65.12 ของเนื้อหาความบกพร่องทางเพศทั้งหมด

สำหรับลักษณะการเสนอเนื้อหาเพศศึกษาในแต่ละเรื่อง มีรายละเอียดในแผนภาพที่ 2 นี้

แผนภาพที่ 2 ลักษณะการเสนอเนื้อหาเพศศึกษาของเนื้อหาแต่ละเรื่อง ในหนังสือพิมพ์

เนื้อหาเพศศึกษาแต่ละเรื่อง

1. ความรู้เกี่ยวกับระบบสืบพันธุ์ของเพศ
 - 1.1 ชาย
 - 1.2 หญิง
2. พฤติกรรมทางเพศและทัศนคติทางเพศของคนในวัย
 - 2.1 เด็ก
 - 2.2 วัยรุ่น
 - 2.3 ผู้ใหญ่
3. สุขอนามัยทางเพศ
4. การคุมกำเนิดทางเพศ
5. ธรรมชาติเพศที่มีต่อมาราถ
 - 5.1 รับ
 - 5.2 ยานและสาร
6. ผลของความเจ็บป่วยทางเพศ
7. วิธีปฏิบัติทางเพศ
8. กวาระแพร่กระจายของโรครวมเพศ
9. ความปลอดภัยทางเพศ
10. กามวิบิถ
11. การคุมกำเนิด
12. การตั้งกรรภักและการคลอด
13. การตั้งครรภ์และการห้ามหยั่ง
14. การมีบุตรยาก
15. การกำหนดเพศและวินิจฉัยแยกเพศ
16. ความสัมพันธ์ระหว่างเพศ
17. การสมรส
18. ความเข้าใจผิดเกี่ยวกับเรื่องเพศ
19. ภาพลฤกษารวมเพศ
20. อื่น ๆ



จากแผนภาพ การเสนอเนื้อหาเพศศึกษาในลักษณะการตอบปัญหาทางเพศ
ได้เสนอเนื้อหาเพศศึกษามากที่สุดถึงร้อยละ 72.84 ของเนื้อหาเพศศึกษาทั้งหมดที่เสนอ
ในหนังสือพิมพ์ เนื้อหาจำนวนนี้ร้อยละ 11.83 เป็นเรื่องวิธีปฏิบัติทางเพศ รองลงมา
เป็นเรื่องอื่น ๆ ที่เกี่ยวกับเพศศึกษา เรื่องเพศในวัยรุ่น การตอบสนองทางเพศ ความ
สัมพันธ์ระหว่างเพศ ความบกพร่องทางเพศ กามวิปริตและสุขอนามัยทางเพศ เป็นจำนวน
ร้อยละ 11.27, 10.28, 8.45, 5.63, และ 5.49 ตามลำดับ

การตอบปัญหาทางแพทย์ส่วนใหญ่อกว่าร้อยละ 53.85 เสนอเรื่องเพศใน
วัยรุ่น สุขอนามัยทางเพศและกามวิปริต และในการตอบปัญหาชีวิตนั้นได้เสนอเนื้อหา
เรื่องความสัมพันธ์ระหว่างเพศและการสมรส ถึงร้อยละ 78.31 ของเนื้อหาทั้งสองเรื่อง

เมื่อรวมลักษณะการตอบปัญหาทางแพทย์ ตอบปัญหาทางเพศและตอบปัญหา
ชีวิต พบว่า การตอบปัญหาเป็นลักษณะการเสนอเนื้อหาเพศศึกษาที่หนังสือพิมพ์ใช้มากที่สุด
เป็นจำนวนร้อยละ 29.41 ของลักษณะการเสนอเนื้อหาเพศศึกษาทั้งหมด (โปรดดู
รายละเอียดเกี่ยวกับรายชื่อคอลัมน์ตอบปัญหาในหนังสือพิมพ์แต่ละฉบับ ในภาคผนวก ก.)

เนื้อหาเรื่องวิธีปฏิบัติทางเพศที่ปรากฏในลักษณะของนวนิยายเรื่องยาวนั้น
แม้จะมีเพียง 2 ข้อกระทง แต่ก็ เป็น 2 ข้อกระทงที่เกิดจากการเสนอนวนิยายเรื่องยาว
2 เรื่อง เป็นตอน ๆ ต่อเนื่องกันทุกวันกว่า 90 ตอน และในนวนิยาย 1 เรื่อง มีเนื้อหา
เรื่องวิธีปฏิบัติทางเพศปรากฏอยู่มากกว่า 1 ครั้ง

ข้อสังเกตประการหนึ่งคือ เนื้อหาเพศศึกษาที่ปรากฏในหนังสือพิมพ์มิได้มี
ส่วนสัมพันธ์กับภาพปลุกอารมณ์เพศในหนังสือพิมพ์ แม้ว่าจะมีภาพเหล่านี้ปรากฏแทรกอยู่ใน
ส่วนต่าง ๆ ของหนังสือพิมพ์ก็ตาม ภาพปลุกอารมณ์เพศที่เสนอในหนังสือพิมพ์มักเป็นภาพ
เกี่ยว ๆ มีข้อความใต้ภาพเป็นเชิงล้อเลียน ตลกขบขันอย่างมีนัยทางเพศ หนังสือพิมพ์ที่
เสนอภาพในลักษณะนี้คือหนังสือพิมพ์ ควายสยาม ส่วนหนังสือพิมพ์ ข่าวสด เป็นการเสนอภาพ
ปลุกอารมณ์เพศประกอบการแนะนำ การารายทนต์ประเภทที่มีบทร่วมเพศในแถบบันเทิง
ภาพ (Video tape)

เนื้อหาเพศศึกษาในหนังสือพิมพ์ส่วนใหญ่จะเสนอในลักษณะของการตอบปัญหา

โดยเนื้อหาส่วนใหญ่เป็นเรื่องเพศที่เกี่ยวกับบุคคลแต่ละคน เช่น เรื่องระบบสัมพันธ์ของเพศชายและหญิง พฤติกรรมทางเพศของคนในวัยต่าง ๆ สุขอนามัยทางเพศ การตอบสนองทางเพศ อารมณ์เพศที่มีผลมาจากวัย ยาและสารและผลของความเจ็บปวดก่อนหน้าทางเพศ มีปรากฏอยู่ร้อยละ 35.39 ของเนื้อหาเพศศึกษาทั้งหมด

รองลงมาคือเรื่องเพศที่เกี่ยวข้องกับบุคคลสองคนและพฤติกรรมทางเพศที่ผิดปกติ ซึ่งได้แก่เรื่อง ภาวะแทรกซ้อนของการร่วมเพศ ความบกพร่องทางเพศ การคุมกำเนิด การตั้งครรภ์และการคลอด การแท้งบุตรและการทำแท้ง และกามวิปริต เรื่องเหล่านี้ปรากฏอยู่ร้อยละ 26.02 ของเนื้อหาเพศศึกษาทั้งหมด

ส่วนเรื่องที่เกี่ยวข้องกับความสัมพันธ์ระหว่างเพศและการสมรส และเรื่องอื่น ๆ เช่น การมีบุตรยาก การกำหนดเพศและวินิจฉัยแยกเพศ ความเข้าใจผิดเกี่ยวกับเรื่องเพศ และอื่น ๆ มีปรากฏอยู่ร้อยละ 19.34 และ 14.09 ตามลำดับ

และเรื่องวิธีปฏิบัติทางเพศมีเนื้อหาน้อยที่สุดเพียงร้อยละ 9.16 ของเนื้อหาเพศศึกษาทั้งหมด

เรื่องวิธีปฏิบัติทางเพศเป็นเรื่องที่มักจะถูกปิดบัง แต่ก็เป็นเรื่องที่คนส่วนใหญ่อยากทราบ คึงนั้นการเสนอเนื้อหาเรื่องวิธีปฏิบัติทางเพศในหนังสือพิมพ์จึงสนองความอยากรู้อยากเห็นของคน นอกจากนั้นเมื่อกล่าวถึงเพศศึกษาคนส่วนใหญ่จะสนใจและอยากรู้อยากอ่านเรื่องวิธีปฏิบัติทางเพศ ค้วยเหตุนี้จึงกล่าวเนื้อหาเพศศึกษาในหนังสือพิมพ์น่าจะเสนอเรื่องวิธีปฏิบัติทางเพศมากที่สุด

จากการตรวจสอบสมมติฐานปรากฏผลดังในตารางที่ 8 นี้
 ตารางที่ 8 ผลการตรวจสอบสัดส่วนของเนื้อหา เพศศึกษาในหนังสือพิมพ์

เนื้อหา เพศศึกษา	จำนวน ข้อกระทง (ความถี่)	สัดส่วนของ เนื้อหาที่เสนอ	ช่วงที่คาดหวังของ สัดส่วน		χ^2
			ซีกจำกัด ล่าง	ซีกจำกัด บน	
1. เกี่ยวกับ บุคคลแต่ละคน	344	.3539	.2979	.4099*	191.41*
2. วิธีปฏิบัติทาง เพศ	89	.0916	.0579	.1253*	
3. เกี่ยวข้องกับ บุคคลสองคน และกามวิปริต	214	.2202	.1718	.2686	
4. ความสัมพันธ์ ระหว่างเพศ และการสมรส	188	.1934	.1473	.2395	
5. เรื่องอื่น ๆ	137	.1409	.1001	.1813*	

* $p < .01$

จากการตรวจสอบสมมติฐานที่ว่า หนังสือพิมพ์น่าจะเสนอเนื้อหา เพศศึกษา
 ในเรื่องวิธีปฏิบัติทางเพศมากที่สุด โดยใช้การทดสอบไคสแควร์ (Chi Square test)
 และการวิเคราะห์ภายหลัง (Post hoc Analysis) พบว่าที่ระดับความเชื่อมั่น

ร้อยละ 99 หนังสือพิมพ์ในปีพุทธศักราช 2527 เสนอเรื่องเพศที่เกี่ยวกับบุคคลแต่ละคนมากที่สุดประมาณร้อยละ 30 ถึง ร้อยละ 41 ของเนื้อหาเพศศึกษาทั้งหมด รองลงมาคือเรื่องเพศที่เกี่ยวข้องกับบุคคลสองคนและกามวิปริต ประมาณร้อยละ 17 ถึงร้อยละ 27 ของเนื้อหาเพศศึกษาทั้งหมดและเรื่องความสัมพันธ์ระหว่างเพศและการสมรสประมาณร้อยละ 14 ถึงร้อยละ 24 ของเนื้อหาเพศศึกษาทั้งหมด ส่วนเรื่องวิธีปฏิบัติทางเพศปรากฏในหนังสือพิมพ์ร้อยละ 6 ถึง ร้อยละ 13 ของเนื้อหาเพศศึกษาทั้งหมด

จากเนื้อหาเพศศึกษาทั้งหมด เนื้อหาเรื่องเพศในวัยรุ่นและสุขอนามัยทางเพศ เป็นเรื่องที่เยาวชนควรรู้เพื่อให้อ่านเข้าใจเรื่องเพศเกี่ยวกับตนเอง ส่วนเรื่องวิธีปฏิบัติทางเพศและความบกพร่องทางเพศ เป็นเรื่องที่เสนอความอยากรู้ของเยาวชนซึ่งอยู่ในวัยที่อยากรู้อยากเห็น และเรื่องกามวิปริตเป็นเรื่องที่ช่วยให้ผู้อ่านเข้าใจบุคคลบางคนและตรวจสอบตนเองในเบื้องต้นได้ จากการวิเคราะห์และประเมินค่าเนื้อหาทั้ง 5 เรื่องในหนังสือพิมพ์ ปรากฏผลดังในตารางที่ 9 - 13 นี้

ตารางที่ 9 ผลการวิเคราะห์และประเมินค่าเนื้อหาเรื่อง เพศในวัยรุ่น ในหนังสือพิมพ์

หน่วย : ความถี่และจำนวนในวงเล็บเป็นการกระจาย

เนื้อหา	ผลการประเมินค่า			รวม	
	ถูกต้อง	ตัดสินไม่ได้	ไม่ถูกต้อง		
1. การเปลี่ยนแปลงทางร่างกาย ในวัยแตกหน่อแก่สาว	- การพัฒนาของลักษณะ ทางเพศ	5	-	-	5 (4.39)
	- ความสัมพันธ์ระหว่าง ระดับฮอรโมนกับการ แตกสาวเร็วเกินไป	8	-	-	8 (7.02)
	- การเข้าสู่วัยแตกหน่อ แก่สาวช้าเกินไป	-	-	-	-
2. พฤติกรรมทางเพศในวัยรุ่น	- การสำเร็จความใคร่ ด้วยตนเอง	36	11	2	49 (42.98)
	- รักร่วมเพศ	4	10	2	16 (14.34)
3. ปัญหาทางเพศในวัยรุ่น	- การตั้งครรภ์ในวัยรุ่น	2	1	-	3 (2.65)
	- การคุมกำเนิด	1	-	1	2 (1.75)
	อื่น ๆ	-	31	-	31 (27.19)
รวม		56	53	5	114 (49.12) (46.49) (4.39) (100)

เนื้อหา เรื่อง เทศในวัยรุ่น เป็นเรื่องที่หนังสือพิมพ์เสนอมากที่สุด และจากการวิเคราะห์พบว่า เนื้อหาเกี่ยวกับพฤติกรรมทางเพศในวัยรุ่น เป็นเนื้อหาที่เสนอมากที่สุด ถึงร้อยละ 57.02 ของเนื้อหาเทศในวัยรุ่นทั้งหมด ซึ่งในจำนวนนี้เป็นเรื่องความสำเร็จความใคร่ด้วยตนเองของทั้งชายและหญิง จำนวนร้อยละ 42.98 และเรื่องพฤติกรรมรักร่วมเพศของวัยรุ่นจำนวนร้อยละ 14.03

เนื้อหาที่เสนอมากรองลงมาจากรื่องพฤติกรรมทางเพศในวัยรุ่น เป็นเรื่องปัญหาทางเพศในวัยรุ่น จำนวนร้อยละ 31.57 ในจำนวนนี้เป็นเรื่องการตั้งครรภ์ในวัยรุ่น การคุมกำเนิดของวัยรุ่นเพียงร้อยละ 2.63 และ 1.75 ตามลำดับ แต่เนื้อหาส่วนใหญ่ ถึงร้อยละ 27.19 เป็นปัญหาทางเพศในวัยรุ่นเกี่ยวกับเรื่องอื่น ๆ ซึ่งได้แก่เรื่องการเสียตัวและผลที่ตามมาทั้งทางค่านิยม ร่างกายและจิตใจ เป็นต้น

ส่วนเรื่องที่เกี่ยวข้องกับการเปลี่ยนแปลงทางร่างกายในวัยแตกหนุ่มแตกสาว มีปรากฏอยู่เพียงร้อยละ 11.41 ในจำนวนนี้เกือบทั้งหมดเป็นเรื่องกับการพัฒนาของลักษณะทางเพศ และความสัมพันธ์ระหว่างระดับฮอร์โมนกับการพัฒนาร่างกายของผู้หญิง

ในการประเมินค่า เนื้อหาเรื่อง เทศในวัยรุ่น ปรากฏว่า เนื้อหาร้อยละ 49.12 ของเนื้อหาเรื่อง เทศในวัยรุ่นทั้งหมดถูกต้องตามเกณฑ์การประเมินค่า มีเนื้อหาไม่ถูกต้องตามเกณฑ์เพียงร้อยละ 4.39 ส่วนเนื้อหาที่ตัดสินไม่ได้ส่วนใหญ่เกณฑ์มีไว้

เรื่องการสำเร็จความใคร่ด้วยตนเอง ซึ่งมีไว้แค่บรรทัดในหลักสูตรมัธยมศึกษาตอนต้นพุทธศักราช 2521 และหลักสูตรมัธยมศึกษาตอนปลายปีพุทธศักราช 2524 ทั้ง ๆ ที่เป็นเรื่องที่เยาวชนส่วนใหญ่จะคงประสบกับตนเอง เรื่องดังกล่าวเยาวชนก็สามารถแสวงหาความรู้ส่วนที่ขาดหายไปหลักสูตรได้จากหนังสือและสิ่งพิมพ์อื่น ๆ แม้ว่าเนื้อหาส่วนใหญ่ในหนังสือพิมพ์จะถูกต้อง แต่ก็มีการใช้ภาษาที่เร้าอารมณ์เพศประกอบกับการ เสนอเนื้อหา

ดังนั้น การบรรจุเนื้อหา เรื่องนี้ลงในหลักสูตรในระดับชั้นที่เหมาะสมและด้วยเนื้อหาที่ถูกต้อง น่าจะเหมาะสมและมีประโยชน์ต่อเยาวชนมากกว่าที่จะให้เยาวชนแสวงหาจากแหล่งความรู้อื่น ๆ

ตารางที่ 10 ผลการวิเคราะห์ประเมินค่าเนื้อหาเรื่องสุขอนามัยทางเพศในหนังสือพิมพ์

หน่วย : ความถี่และจำนวนในวงเล็บท้ายตาราง

เนื้อหา		ผลการประเมินค่า			รวม
		ถูกต้อง	ตัดสินไม่ได้	ไม่ถูกต้อง	
1. การดูแลรักษาความสะอาดของอวัยวะเพศ	- ชาย	2	1	1	4 (7.14)
	- หญิง	7	1	1	9 (16.07)
2. การรู้จักหลีกเลี่ยงอันตรายจากการชกช้ำ อักเสบและติดเชื้อ โดย	- การดูแลคนที่อวัยวะเพศ	1	-	-	1 (1.79)
	- การระมัดระวังการกระชกอวัยวะเพศ	4	1	1	6 (10.71)
	- การขลิบหนังหุ้มปลายองคชาตหรือการทำขลิบ	13	-	1	14 (25.00)
3. การรู้จักสังเกตความผิดปกติเกี่ยวกับหน้าตาของอวัยวะเพศของหญิงแก่ระยะแรก ๆ โดย	- การตรวจมะเร็ง	3	-	1	4 (7.14)
	- การดูแลอนามัย	10	1	2	13 (23.21)
	- การตรวจพบมีก้อนผิดปกติ	-	-	-	-

หน่วย : ความถี่และจำนวนในวงเล็บเป็นค่าร้อยละ

เนื้อหา	ผลการประเมินค่า			รวม	
	ถูกต้อง	ตัดสินไม่ได้	ไม่ถูกต้อง		
4. การเพิ่มคุณสมบัติทางเพศโดย	การรับประทานอาหารที่มีคุณภาพ	1	-	-	1 (1.79)
	การออกกำลังกาย	1	-	-	1 (1.79)
5. การเตรียมตัวก่อนสมัคร	การตรวจร่างกายก่อนแต่งงาน	-	-	-	-
	การคุมกำเนิด	-	-	-	-
	การร่วมเพศในคืนแรกของการแต่งงาน	-	-	3	3 (5.36)
รวม	42 (75.00)	4 (7.14)	10 (17.86)	56 (100.00)	

เนื้อหาเรื่องสุxonามัยทางเทศ เป็นเรื่องเทศที่เกี่ยวกับตัวบุคคลแต่ละคน ที่ทุกคนควรรู้ และจากการวิเคราะห์พบว่า เรื่องการรู้จักหลักเลียงอันตรายจากการชอกช้ำ อักเสบและคึกเขื้อ เป็นเนื้อหาที่เสนอมากที่สุดถึงร้อยละ 37.50 ของเรื่องสุxonามัยทางเทศทั้งหมด ในจำนวนนี้เป็นเรื่องการชลิบหนังหุ้มปลายองคชาติหรือการทำชลิบถึงร้อยละ

25

เนื้อหาที่เสนอรองลงมาคือเรื่องการรู้จักสังเกตความผิดปกติเกี่ยวกับหน้าที่ของอวัยวะเทศของต้งแต่ระยะแรก ๆ เป็นจำนวนร้อยละ 30.35 ของเนื้อหาสุxonามัยทางเทศ ในจำนวนนี้เป็นเรื่องเกี่ยวกับสตรีทั้งหมด โดยเฉพาะเรื่องการดูแลแท้งนมเป็นจำนวนร้อยละ 23.21

ความรู้ทางสุxonามัยทางเทศ เป็นเรื่องที่ผู้ที่จะย่างเข้าสู่วัยผู้ใหญ่ควรทราบ คือเรื่องการเตรียมตัวก่อนสมรส แต่ปรากฏอยู่น้อยมากและมีเพียงเรื่องการร่วมเทศในคืนแรกของการแต่งงานเท่านั้น และเนื้อหาเกี่ยวกับการร่วมเทศครั้งแรกกลับเสนอในหนังสือพิมพ์ค่อนข้างมาก จึงไค้กล่าวมาแล้วในตอนต้นของผลการวิเคราะห์

สำหรับในการประเมินค่าเนื้อหาเรื่องสุxonามัยทางเทศกว่าร้อยละ 75 เป็นเนื้อหาที่ถูกค้องตามเกณฑ์การประเมินค่าในทรศนะของผู้เชี่ยวชาญทางเทศศึกษา

ตารางที่ 11 ผลการวิเคราะห์และประเมินค่าเนื้อหาเรื่องวิปโยคทางเพศในหนังสือพิมพ์

หน่วย : ความถี่และจำนวนในวงเล็บเป็นการประเมิน

เนื้อหา	ผลการประเมินค่า			รวม	
	ถูกต้อง	ตัดสินไม่ได้	ไม่ถูกต้อง		
1. สิ่งที่ช่วยกระตุ้นอารมณ์เพศ	6	-	-	6 (6.74)	
2. การแนะนำความสัมพันธ์ทางเพศ	- วิธีทำให้ความสัมพันธ์ทางเพศดีขึ้น	5	3	2	10 (11.24)
	- นิสัยทางเพศที่ถูกต้องไม่ชอบ	2	1	-	3 (3.37)
	- การปฏิบัติตนสำหรับหญิงชายที่จะเป็นคู่ร่วมเพศที่ดี	5	-	1	6 (6.74)
3. บริเวณของร่างกายที่ไวต่อความรู้สึกทางเพศ	1	-	-	1 (1.12)	
4. เทคนิคการประโลมประโลม โดยใจ	- มือ	2	2	1	5 (5.62)
	- ปากและลิ้น	-	1	1	2 (2.25)
	- การกระตุ้นอวัยวะเพศด้วยปาก	7	4	2	13 (14.61)

หน่วย : ความถี่และจำนวนในวงเล็บเป็นการร้อยละ

เนื้อหา	ผลการประเมินค่า			รวม
	ถูกต้อง	ตัดสินไม่ได้	ไม่ถูกต้อง	
- เครื่องมืออื่น ๆ	2	-	1	3 (5.37)
- ทฤษฎี ๆ อย่างบนกัน	-	-	1	1 (1.12)
5. การทำให้อัตนเอง เป็นที่นำพิสมัยทางเพศสำหรับเพศตรงข้าม	4	1	-	5 (5.62)
6. ทาของการรวมเพศ				
- ชายอวบ	-	-	-	-
- หญิงอวบ	2	-	-	2 (2.25)
- ทาตะแดง	-	-	-	-
- ทาเราอาจหลัง	1	-	-	1 (1.12)
- ทานั่ง	-	-	1	1 (1.12)
7. ความถี่ที่มีระหวางรับวะ เทรนชายและหญิงรวมเพศ	8	3	4	15 (16.86)

หน่วย : ความถี่และจำนวนในวงเล็บใต้การประเมิน

เนื้อหา	ผลการประเมินค่า			รวม
	ถูกต้อง	คิดสินไม่ได้	ไม่ถูกต้อง	
8. การปฏิบัติตามหลังการรวมเพศ	2	-	1	3 (3.37)
9.อื่น ๆ	2	5	5	12 (15.48)
รวม	49 (55.06)	20 (22.47)	20 (22.47)	89 (100.00)

เนื้อหา เรื่องวิธีปฏิบัติทางเพศ เป็นเรื่องที่ปรากฏในหนังสือพิมพ์มาก เป็นอันดับที่ 4 เนื้อหาที่เสนอมากได้แก่ เรื่องเทคนิคการประเล้าประโลมแบบต่าง ๆ เป็นจำนวนร้อยละ 26.97 ของเนื้อหาเรื่องวิธีปฏิบัติทางเพศทั้งหมด ในจำนวนนี้เป็นเทคนิคการประเล้าประโลมโดยการกระตุ้นอวัยวะเพศด้วยปากร้อยละ 14.61

รองจากเรื่องเทคนิคการประเล้าประโลมคือ เรื่องการพัฒนาคามสัมพันธ์ทางเพศร้อยละ 21.35 ของเนื้อหาเรื่องวิธีปฏิบัติทางเพศทั้งหมด ในจำนวนนี้เป็นเรื่องวิธีการพัฒนาคามสัมพันธ์ทางเพศให้ดีขึ้นร้อยละ 11.42

นอกจากนั้นเป็นเรื่องความสัมพันธ์ระหว่างอวัยวะเพศชายและหญิงขณะร่วมเพศ และเรื่องอื่น ๆ ที่เกี่ยวกับวิธีปฏิบัติทางเพศ ซึ่งได้แก่การประเล้าประโลมจนถึงหลังการร่วมเพศ มีจำนวนร้อยละ 16.86 และ 13.48 ของเนื้อหาวิธีปฏิบัติทางเพศทั้งหมด

เนื้อหา เรื่องวิธีปฏิบัติทางเพศมีความเชื่อมโยงกันในแต่ละหัวข้อย่อยเป็นอย่างดี แต่มีเนื้อหาที่ปรากฏในหนังสือพิมพ์ค่อนข้างสูงคือเรื่อง การประเล้าประโลมโดยการกระตุ้นอวัยวะเพศด้วยปาก เป็นปัญหาซึ่งคนส่วนใหญ่ยังถือว่าเป็นเรื่องไม่เหมาะสมและผิดปกติ ทั้ง ๆ ที่เป็นเรื่องปฏิบัติอย่างถูกวิธีและเหมาะสมแล้วก็มีประโยชน์ต่อคู่ร่วมเพศ การให้ความรู้ที่ถูกต้องจึงเป็นเพียงการเสนอวิธีการที่ถูกต้อง เหมาะสมให้คนเลือกนำไปปฏิบัติตามความเชื่อถือของแต่ละบุคคล เท่านั้น

ในการประเมินค่านั้นพบว่า มีเนื้อหาเพียงร้อยละ 55.06 ของเนื้อหาทั้งหมดที่ถูกต้องตามเกณฑ์ประเมินค่า เนื้อหาส่วนใหญ่ที่คัดสรรไม่ได้เนื่องจากการเสนอเนื้อหา มีรายละเอียดไม่ครบถ้วน หรือการเขียนในลักษณะเปรียบเทียบซึ่งผู้รับสารอาจตีความหมายได้หลายนัย

ตารางที่ 12 ผลการวิเคราะห์และประเมินค่าเนื้อหาเรื่องความบกพร่องทางเพศใน
หนังสือพิมพ์

หน่วย : ความถี่และจำนวนในวงเล็บเป็นค่าร้อยละ

เนื้อหา	ผลการประเมินค่า			รวม
	ถูกต้อง	ทัศนโมได้	ไม่ถูกต้อง	
1. ความบกพร่องทางเพศ				
ของผู้ชาย				
- กามคายคาน	-	-	3	4 (9.30)
- การหลั่งน้ำกามเร็ว	3	-	-	3 (6.98)
- การไม่สามารถหลั่ง- น้ำกามในช่องคลอดได้	1	-	2	3 (6.98)
2. ความบกพร่องทางเพศ				
ของผู้หญิง				
- กามคายคาน	4	2	-	6 (13.95)
- การไม่บรรลุลูกความสุก- ยอกทางกามารมณ์	16	3	5	24 (55.81)
- การเกรงตัวของ- กล้ามเนื้อบริเวณ- ช่องคลอด	-	-	3	3 (6.98)
รวม	24 (55.82)	6 (13.95)	13 (30.23)	43 (100.00)

เนื้อหาที่สืบเนื่องมาจากการปฏิบัติทางเพศคือเรื่อง ความบกพร่องทางเพศ
ซึ่งพบว่ร้อยละ 76.74 เป็นเรื่องความบกพร่องทางเพศของผู้หญิงโดยเฉพาะปัญหาการ

ไม่บรรลุความสุขสุดขั้วทางอารมณ์ ปรากฏมากที่สุดถึงร้อยละ 55.81 และในการประเมินค่าพบว่า เนื้อหาร้อยละ 55.82 ถูกต้องตามเกณฑ์ประเมินค่า

เรื่องความบกพร่องทางเพศของผู้หญิงมีส่วนสัมพันธ์กับวิธีการปฏิบัติทางเพศของผู้ชายอย่างมาก เนื่องจากโดยปกติการตอบสนองทางเพศของผู้หญิงจะช้ากว่าผู้ชาย ดังนั้นเนื้อหา เรื่องการพัฒนาความสัมพันธ์ทางเพศในการปฏิบัติทางเพศจึงมีความสำคัญต่อความบกพร่องทางเพศของผู้หญิงเป็นอย่างมาก แต่การเสนอเนื้อหาในสองส่วนนี้มักจะไม่เสนอในลักษณะที่เกี่ยวข้องและเกี่ยวพันกัน

ตารางที่ 13 ผลการวิเคราะห์และประเมินค่าเนื้อหาทางวิบริติในหนังสือพิมพ์

หน่วย : ความถี่และจำนวนในวงเล็บเป็นค่าร้อยละ

เนื้อหา	ผลการประเมินค่า			รวม	
	ถูกต้อง	ตัดสินไม่ได้	ไม่ถูกต้อง		
1. เนื้อหาที่ประหลาดเกินไม่สอดคล้องกับเนื้อหาของหนังสือพิมพ์	- ลักษณะ	2	-	-	2 (4.00)
	- ต้องการเปลี่ยนเนื้อหา	4	-	-	4 (8.00)
	- รักรวมเนื้อหา	5	2	10	17 (34.00)
	เนื้อหาเกี่ยวกัน	1	2	1	4 (8.00)
2. เนื้อหาที่ผิดปกติในการเลือกดูรวมเนื้อหา	- มีความต้องการทางเนื้อหา	-	-	1	1 (2.00)
	กับ	-	-	-	-
	เด็ก	-	-	-	-
	คนสูงอายุ	-	-	-	-
	สตรี	-	-	-	-
- การมีเนื้อหาสัมพันธ์กับสังคม	-	-	-	-	
- การมีความสุขทางเนื้อหาบางส่วนของร่างกายหรือวัตถุ	2	-	-	2 (4.00)	
- มีเนื้อหาสัมพันธ์กับบุคคลรวมสายโลหิต	-	-	-	-	

ตารางที่ 13 (ต่อ)

หน่วย : ความถี่และจำนวนในวงเล็บเป็นตัวร้อยละ

เนื้อหา	ผลการประเมินค่า			รวม	
	ถูกต้อง	ตัดสินไม่ได้	ไม่ถูกต้อง		
3. พวกที่มีบทบาทในวิถีปฏิบัติทางเพศ	-การมีความ สุกทางเพศ เมื่อทำให้ ตนเอง เจ็บปวด	-	-	-	-
	ผู้อื่น เจ็บปวด	-	-	3	3 (6.00)
	-การชอบถวักอวัยวะเพศ	-	1	1	2 (4.00)
	-การเป็นนักดื่มมอง	2	-	1	3 (6.00)
	-ชอบดูโทรทัศน์ ของทงเก็บเพศตรงข้าม	-	1	-	1 (2.00)
	-การรวมเพศทางทวาร หนัก	1	1	4	6 (12.00)
4. พวกที่มีบทบาทในปริมาณและ ความรุนแรงของความก่อก การทางเพศ	-การมีความ คงการทาง เพศสูง	+	2	-	2 (4.00)
	-การใส่ส้นทางเพศ	2	-	1	3 (6.00)
	-การขมิบกระพ้ำน้ำเรา	-	-	-	-
รวม		19 (38.00)	9 (18.00)	22 (44.00)	50 (100.00)

เนื้อหา เรื่องกามวิปริตเป็น เรื่องที่เกิดกับบุคคลบางส่วนในสังคม ในคนปกติ ความรู้ในเรื่องนี้จะมีประโยชน์ในการตรวจสอบความผิดปกติทางเพศของตนและคนข้างเคียง เนื้อหา เรื่องกามวิปริตส่วนใหญ่ที่หนังสือพิมพ์เสนอ เป็นเรื่องเกี่ยวกับพวกที่ประพฤติตนไม่สอดคล้องกับเพศของตนมากที่สุด เป็นจำนวนร้อยละ 54 ของเนื้อหา กามวิปริตทั้งหมด ในจำนวนนี้เป็นเรื่องรักร่วมเพศระหว่างเพศเดียวกันมากที่สุดถึงร้อยละ 34

นอกจากนั้นเรื่องเกี่ยวกับพวกที่ผิดปกติในวิธีปฏิบัติทางเพศ โดยเฉพาะการร่วมเพศทางทวารหนัก เป็นเรื่องที่นิยมเสนอ รองลงมาจากเรื่องรักร่วมเพศในเพศเดียวกัน

ส่วนในการประเมินค่า เรื่องกามวิปริตพบว่า เนื้อหาร้อยละ 44 ไม่ถูกต้องตามเกณฑ์การประเมินค่าทั้งนี้เนื่องจาก เนื้อหาส่วนใหญ่กล่าวว่าพวกที่ผิดปกติทางเพศเป็นเรื่องที่ไม่จำเป็นต้องรักษา รักษาไม่ได้และปกติปล่อยไว้ก็หายไปเอง บางครั้งในการตอบปัญหาข้อมูลประกอบในการพิจารณาว่า ผู้ถามปัญหาทางเพศเป็นกามวิปริตหรือไม่ ยังมีรายละเอียดไม่เพียงพอที่จะสรุปว่าผู้ถามเป็นกามวิปริตหรือไม่ ผู้ตอบปัญหามักจะสรุปว่าผู้ถามปัญหา เป็นกามวิปริต

จากการประเมินค่าเนื้อหา เฉพาะเรื่องเพศในวัยรุ่น สุขอนามัยทางเพศ วิธีปฏิบัติทางเพศ ความบกพร่องทางเพศ และกามวิปริต พบว่าส่วนใหญ่หนังสือพิมพ์เสนอเนื้อหา เหล่านี้ได้ถูกต้องมีเพียงเรื่องกามวิปริตเพียงเรื่องเดียวที่เสนอเนื้อหาส่วนใหญ่ไม่ถูกต้อง

โดยสรุปพบว่า เนื้อหา เรื่องเพศในวัยรุ่นและสุขอนามัยทางเพศ ซึ่งเป็นเรื่องที่ยาวชนทุกคนควรทราบ หนังสือพิมพ์ก็ได้เสนอเนื้อหา เหล่านี้ในปริมาณที่ค่อนข้างมากและ ส่วนใหญ่ถูกต้อง และเรื่องวิธีปฏิบัติทางเพศเป็นเนื้อหาที่เสนอเพื่อสนองความอยากรู้ของผู้อ่านโดยทั่วไป ซึ่งทำให้เยาวชนในระบบโรงเรียนสามารถรับรู้เนื้อหา เหล่านี้ได้ แม้ว่าหลักสูตรที่เรียนจะไม่ได้สอน และเยาวชนนอกระบบโรงเรียนก็มีความรู้เรื่องเพศศึกษา ได้อย่างกว้างขวางถ้าติดตามอ่านหนังสือพิมพ์อย่างสม่ำเสมอ

จากการตรวจสอบสมมติฐานที่ว่า เนื้อหา เพศศึกษาใน เรื่องเพศในวัยรุ่น

สุขอนามัยทางเพศ วิธีปฏิบัติทางเพศ ความบกพร่องทางเพศและกามวิปริตที่เสนอในหนังสือพิมพ์ น่าจะมีความถูกต้องตามเกณฑ์การประเมินค่าของผู้เชี่ยวชาญทางเพศศึกษามากกว่าร้อยละ 50 ของจำนวนเนื้อหาทั้งหมดในแต่ละเรื่อง ปรากฏผลดังในตารางที่ 14 นี้

ตารางที่ 14 ผลการตรวจสอบการประเมินค่าเนื้อหาเพศศึกษาของหนังสือพิมพ์

เนื้อหา เพศศึกษา	ผลการประเมินค่า		รวม	χ^2
	ถูกต้อง	ไม่ถูกต้องและ ตัดสินไม่ได้		
1. เพศในวัยรุ่น	56	58	114	.02
2. สุขอนามัยทางเพศ	42	14	56	7.00 *
3. วิธีปฏิบัติทางเพศ	49	40	89	.46
4. ความบกพร่องทางเพศ	24	19	43	.29
5. กามวิปริต	19	31	50	1.44

* $p < .01$

จากการตรวจสอบผลการประเมินค่าเนื้อหาเรื่องเพศในวัยรุ่น สุขอนามัยทางเพศ วิธีปฏิบัติทางเพศ ความบกพร่องทางเพศ และกามวิปริต สรุปได้ด้วยความเชื่อมั่นร้อยละ 99 ว่าเนื้อหาทั้ง 5 เรื่อง ของหนังสือพิมพ์ในปีพุทธศักราช 2527 มีเนื้อหาเรื่องสุขอนามัยทางเพศเพียงเรื่องเดียวที่ถูกต้องตามเกณฑ์การประเมินค่าในทรรศนะของผู้เชี่ยวชาญทางเพศศึกษามากกว่าครึ่งหนึ่งของผลการประเมินค่าเรื่องสุขอนามัยทางเพศทั้งหมด

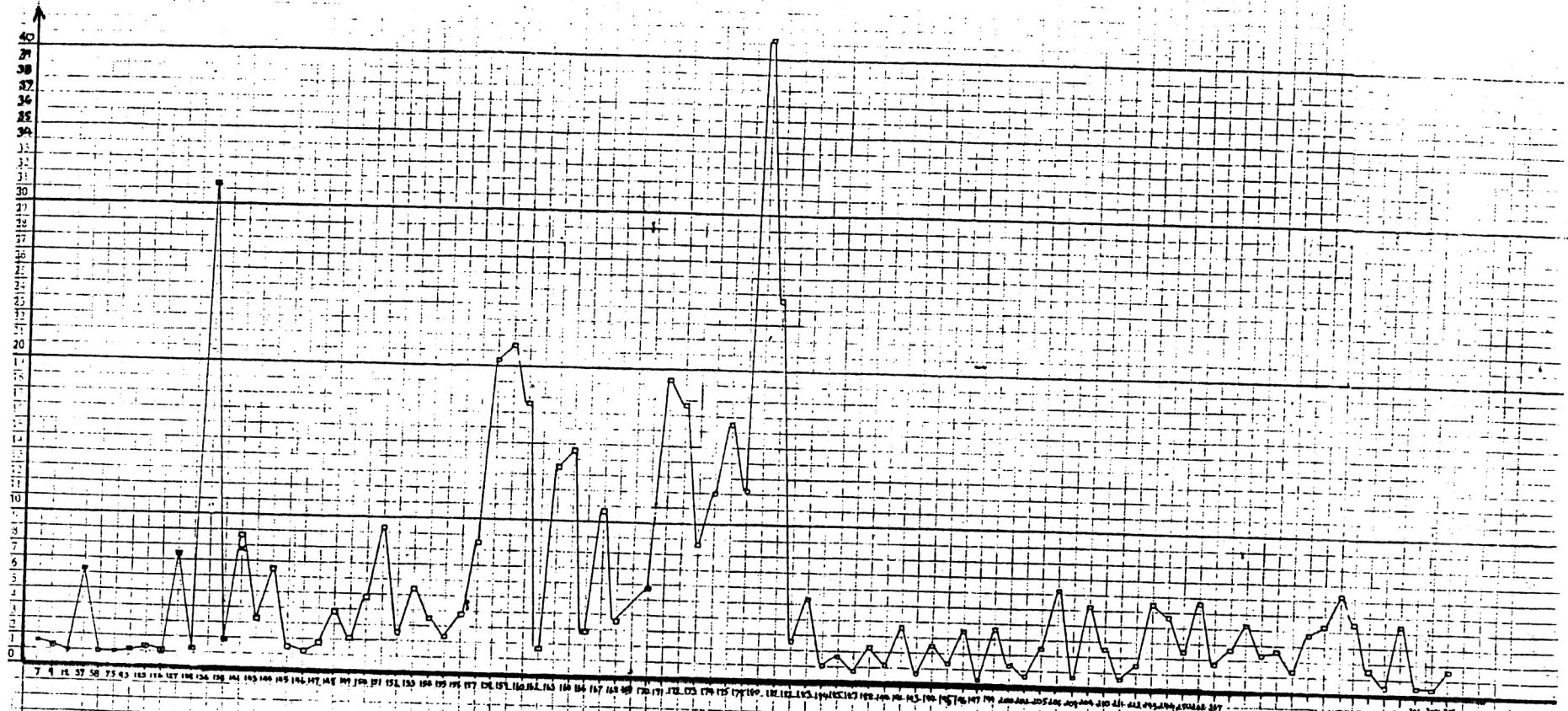
2.2 การวิเคราะห์และประเมินค่าเนื้อหาเพศศึกษาในนิตยสาร

จากผลการวิเคราะห์เนื้อหาในตอนที่ 1 พบว่ามีนิตยสาร 90 ชื่อที่เสนอ

เนื้อหา เพศศึกษาในปริมาณที่แตกต่างกัน จึงแผนภาพที่ 3 นี้

แผนภาพที่ 3 การย่อยของ เนื้อหาเพศศึกษาในนิตยสารทีเสอเนื้อหาเพศศึกษา

ร้อยละ



หมายเหตุ: เนื้อหาตาม
รายการที่ 2 ในภาคผนวก ก.

จากแผนภาพ เนื้อหาเพศศึกษาส่วนใหญ่มีปริมาณไม่เกินร้อยละ 10 ของ เนื้อที่สิ่งพิมพ์ทั้งฉบับและเป็นนิตยสารรายเดือน นิตยสาร PENTHOUSE ฉบับภาษาไทยเป็น นิตยสารที่เสนอเนื้อหาเพศศึกษามากที่สุดถึงร้อยละ 41.10 ของเนื้อที่สิ่งพิมพ์ทั้งฉบับ รองลงมาคือนิตยสาร อิสระ วิจารณ์ฉบับท็อปซี เครดิต และ PLAYBOY ฉบับภาษาไทย นอกจากนี้ นิตยสารกลุ่มที่เสนอเนื้อหาเพศศึกษาเกินร้อยละ 10 ส่วนใหญ่เป็นนิตยสารผู้ชาย อาทิ นิตยสาร มิถุนาจูเนียร์ จีแอล ฉกรรจ์ เฉียบ ระทึก ระทึก XTRA สยามหนุ่ม หนุ่มสาวมินิ

นิตยสารกลุ่มดังกล่าวข้างต้น เสนอภาพปลุกอารมณ์เพศในปริมาณสูงทุกฉบับ และส่วนใหญ่เสนอภาพปลุกอารมณ์เพศเป็นภาพสีและเสนอเป็นชุด ตั้งแต่ 2 ภาพ จนถึง ประมาณ 40 ภาพ ต่อหนึ่งชุด และมีขนาดของภาพตั้งแต่ $\frac{1}{8}$ ของหน้าจนถึงขนาด 4 หน้า (แผนทับเย็บติดกับสิ่งพิมพ์)

จากการวิเคราะห์เนื้อหาเพศศึกษาในนิตยสาร ปรากฏว่ามีเนื้อหาเพศศึกษา ปรากฏอยู่ 9,301 ข้อกระทง ในจำนวนนี้เป็นภาพปลุกอารมณ์เพศ 5,822 ข้อกระทง หรือร้อยละ 62.60 ของข้อกระทงทั้งหมด ดังนั้นจึงเหลือเนื้อหาเพศศึกษาที่นำมาวิเคราะห์ เพียง 3,479 ข้อกระทง ในจำนวนนี้เป็นเรื่องวิชิปฏิบัติทางเพศถึงร้อยละ 24.20 รองลงมาคือเรื่องความสัมพันธ์ระหว่างเพศ การสมรส กามวิปริต และสุขอนามัยทางเพศ เป็นจำนวนร้อยละ 12.04, 9.28, 7.53 และ 7.50 ตามลำดับ

นอกจากนั้นพบว่า เนื้อหา เรื่องวิชิปฏิบัติทางเพศและกามวิปริตส่วนใหญ่ปรากฏ อยู่ในนิตยสารผู้ชาย ซึ่งมีกลุ่มเป้าหมายของผู้อ่านนิตยสารกลุ่มนี้ เป็นผู้ชายตั้งแต่วัยรุ่นขึ้นไป ส่วนเนื้อหา เรื่องความสัมพันธ์ระหว่างเพศและการสมรสนั้น นิตยสารผู้หญิงจะเสนอเนื้อหา ทั้งสองเรื่องเป็นประจำ ซึ่งผู้อ่านสามารถหาอ่านได้ในนิตยสารผู้หญิงเกือบทุกฉบับ และ นิตยสารกลุ่มที่มีเรื่องราวเกี่ยวกับวัยรุ่น ส่วนใหญ่จะเสนอเฉพาะเรื่องความสัมพันธ์ระหว่าง เพศเกือบทุกฉบับ และพบว่านิตยสารในกลุ่มที่เสนอเรื่องราวแปลก ๆ เรื่องเหลือเชื่อ อาทิ นิตยสาร แปลก มหัศจรรย์ เรื่องจริง เป็นต้น เสนอเรื่องวิชิปฏิบัติทางเพศและ กามวิปริตมากที่สุด ส่วนนิตยสารเกี่ยวกับวงการบันเทิง คือนิตยสาร คาราภาพยนตร์ และ ภาพยนตร์บันเทิง เป็นนิตยสารที่เสนอเนื้อหาเพศศึกษาในทุก ๆ เรื่อง โดยเฉพาะ เรื่องที่เสนอมากที่สุดได้แก่เรื่องเพศในวัยรุ่น วิชิปฏิบัติทางเพศและภาวะแทรกซ้อนของ การร่วมเพศ และในจำนวนนิตยสารที่เสนอเนื้อหาเพศศึกษาทั้งหมด นิตยสาร ชีวิตรัก

เป็นนิตยสารที่เสนอเนื้อหาเพศศึกษามากที่สุดถึงร้อยละ 12.41 ของเนื้อหาเพศศึกษาทั้งหมด ซึ่งในจำนวนนี้เป็นเรื่องการสมรสมากที่สุด รองลงมาคือเรื่องความสัมพันธ์ระหว่างเพศ วิธีปฏิบัติทางเพศและเพศในวัยรุ่น

แม้ว่าเนื้อที่ที่เสนอเนื้อหาเพศศึกษาในนิตยสารจะมีปริมาณน้อย แต่มีใ้ หมายคามว่าจะเสนอเนื้อหาเพศศึกษาเรื่องต่าง ๆ น้อยตามไปคัวย และนิตยสารที่เสนอ เนื้อหาเพศศึกษาไ้คัอย่างครอบคลุม คือนิตยสารชีวิตรัก การราภาพยนตร์ และภาพยนตร์- บันเทิง ซึ่งทั้ง 3 ชื่อ เป็นนิตยสารรายสัปดาห์ที่มีออกจำหน่ายในแต่ละครั้งกว่าหนึ่งแสน ฉบับ ทำใ้ นิตยสารดังกล่าวมีราคาเพียงเล่มละ 7 ถึง 10 บาท

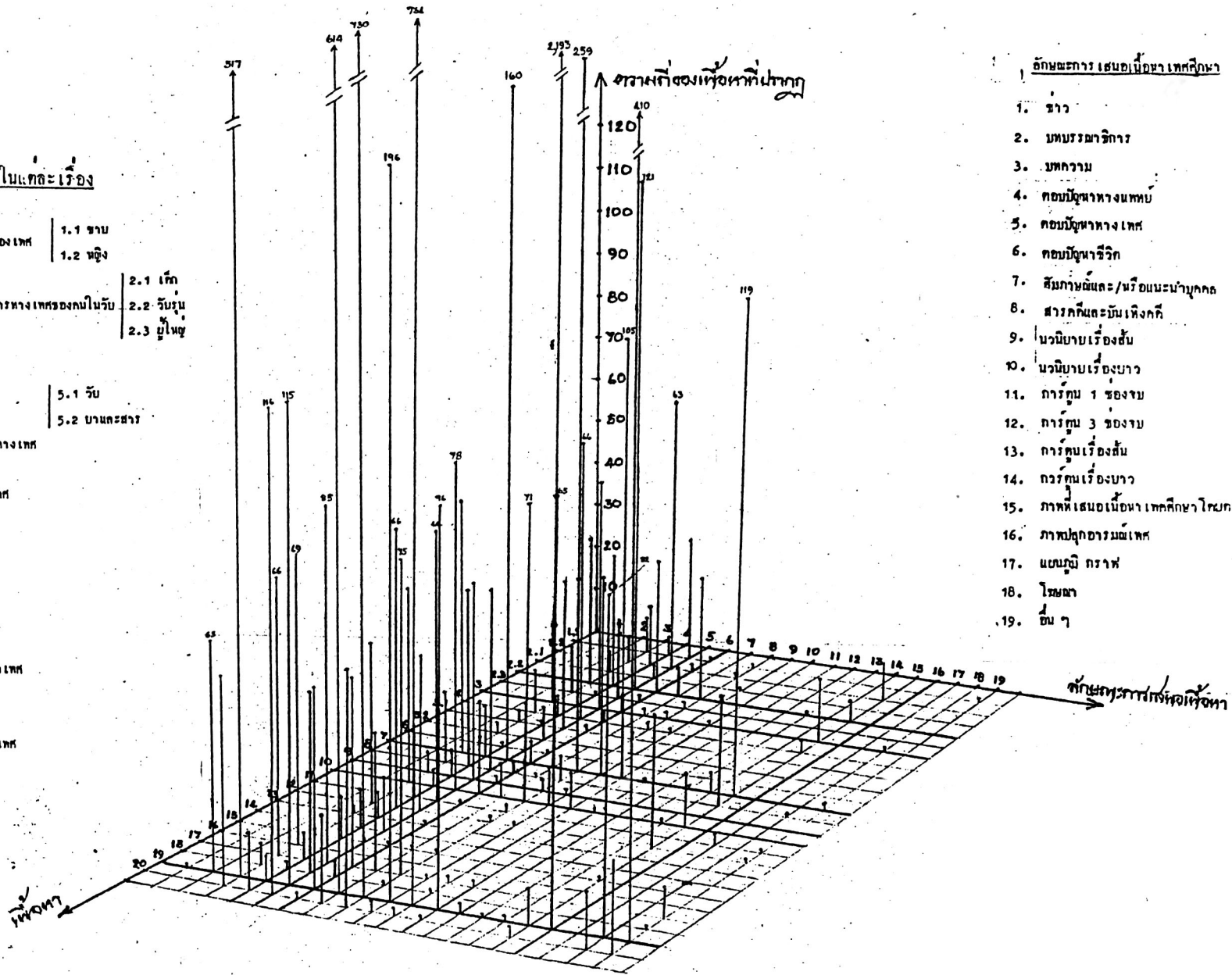
เนื้อหาเรื่องกามวิปริตและเพศในวัยรุ่น ปรากฏอยู่ในนิตยสาร จีแอล มิถุนาจูเนียร์ เรื่องจริงและมหัสจรรย์มากที่สุด นอกจากนั้นปรากฏกระจายอยู่ในนิตยสาร ผู้ชายทุกฉบับ แต่ในนิตยสารวัยรุ่นและนิตยสารผู้หญิงแทบจะไม่ปรากฏเรื่องกามวิปริตใน นิตยสารเหล่านี้ สำหรับนิตยสารที่เสนอเรื่องกามวิปริตมากที่สุดคือ นิตยสารจีแอล รองลงมาคือ นิตยสารมิถุนาจูเนียร์ ในนิตยสารทั้งสองฉบับนี้ ทุกฉบับจะมีภาพปลุกอารมณ์ เพศ โดยผู้แสดงแบบเป็นผู้ชาย นอกจากนั้นในนิตยสารจีแอล และเรื่องจริง มีคอลัมน์ คอบปัญหาทางเพศและปัญหาชีวิต ของกลุ่มคนที่ใช้ชีวิตกร่วมเพศโดยเฉพาะ และมีผู้คอบ ปัญหาคนเคียวกัน คือนั้ที่ใช้นามปากกาว่า โก ปากน้ำ

ส่วนลักษณะการ เสนอเนื้อหาเพศศึกษาในแต่ละเรื่อง มีรายละเอียดคัง แผนภาพที่ 4 นี้

แผนภาพที่ 4 ลักษณะการเสนอเนื้อหาเพศศึกษาของเนื้อหาแต่ละเรื่อง ในนิตยสาร

เนื้อหาเพศศึกษาในแต่ละเรื่อง

1. ความรู้เกี่ยวกับระบบสืบพันธุ์ของเพศ
 - 1.1 ชาย
 - 1.2 หญิง
2. พฤติกรรมทางเพศและทัศนคติทางเพศของคนในวัย
 - 2.1 เด็ก
 - 2.2 วัยรุ่น
 - 2.3 ผู้ใหญ่
3. สุขอนามัยทางเพศ
4. การคุมกำเนิดทางเพศ
5. อารมณ์เพศที่มีต่อมารยาท
 - 5.1 วัย
 - 5.2 บ้านและสาร
6. บทของความเจ็บปวดทรมานทางเพศ
7. วิธีปฏิบัติทางเพศ
8. ภาวะแทรกซ้อนของการร่วมเพศ
9. ความผิดปกติทางเพศ
10. การวินิจฉัย
11. การคุมกำเนิด
12. การตั้งครรภ์และการคลอด
13. การแท้งบุตรและการทำแท้ง
14. การมีบุตรยาก
15. การกำหนดเพศและวินิจฉัยแบบเพศ
16. ความสัมพันธ์ระหว่างเพศ
17. การผสม
18. ความเข้าใจเกี่ยวกับเรื่องเพศ
19. ภาพปกอารมณ์เพศ
20. อื่น ๆ



- ### ลักษณะการเสนอเนื้อหาเพศศึกษา
1. ชาย
 2. หญิง
 3. เด็ก
 4. คอมนิวตาทางเพศ
 5. คอมนิวตาทางเพศ
 6. คอมนิวตาชีวิต
 7. สัมภาษณ์และ/หรือแนะนำบุคคล
 8. สารคดีและบันเทิงคดี
 9. นวนิยายเรื่องสั้น
 10. นวนิยายเรื่องยาว
 11. การ์ตูน 1 ช่องจบ
 12. การ์ตูน 3 ช่องจบ
 13. การ์ตูนเรื่องสั้น
 14. การ์ตูนเรื่องยาว
 15. ภาพที่เสนอเนื้อหาเพศศึกษาโดยตรง
 16. ภาพปกอารมณ์เพศ
 17. แบบภูมิ กราฟ
 18. โฆษณา
 19. อื่น ๆ

จากแผนภาพ การเสนอเนื้อหาเพศศึกษาในลักษณะการตอบปัญหาทั้งทางแพทย์ ทางเพศ และปัญหาชีวิตร่วมกันพบว่า มีจำนวนร้อยละ 49.55 ของลักษณะการเสนอเนื้อหาเพศศึกษาทั้งหมด รองลงมาคือ สารคดีและ/หรือบันเทิงคดี และบทความจำนวนร้อยละ 17.39 และ 13.57 ตามลำดับ

เรื่องวิธีปฏิบัติทางเพศซึ่งเป็นเนื้อหาเพศศึกษาที่เสนอมากที่สุดนั้น ปรากฏว่าเสนอในลักษณะของสารคดีและ/หรือบันเทิงคดีมากที่สุด รองลงมาเสนอในลักษณะการตอบปัญหาทางเพศและนวนิยายเรื่องยาว

ส่วนเรื่องความสัมพันธ์ระหว่างเพศและการสมรส ส่วนใหญ่เสนอในลักษณะของตอบปัญหาชีวิต ตอบปัญหาทางเพศ บันเทิงคดีและสารคดี

เป็นที่น่าสังเกตว่า เรื่องเพศในวัยรุ่น สุขอนามัยทางเพศ วิธีปฏิบัติทางเพศ ความบกพร่องทางเพศ และกามวิปริต จะเสนอเนื้อหาในลักษณะของการตอบปัญหาทางเพศมากที่สุด นอกจากนั้นผู้ตอบปัญหาในนิตยสารส่วนใหญ่ใช้นามปากกา แต่ก็มีผู้ตอบปัญหาที่เป็นแพทย์อยู่เป็นจำนวนมากเช่นกัน (โปรดดูรายละเอียดเพิ่มเติมได้ในภาคผนวก ก.)

ดังนั้น เนื้อหาเพศศึกษาที่ปรากฏในนิตยสารมากที่สุด คือเรื่องวิธีปฏิบัติทางเพศและจะเสนอในลักษณะของการตอบปัญหาทางเพศมากที่สุด ถึงร้อยละ 24.20 ของเนื้อหาเพศศึกษาทั้งหมด รองลงมาได้แก่ เรื่องเพศที่เกี่ยวกับบุคคลแต่ละคน เรื่องความสัมพันธ์ระหว่างเพศและการสมรส เรื่องเพศที่เกี่ยวกับบุคคลสองคนและพฤติกรรมทางเพศที่ผิดปกติและเรื่องอื่น ๆ เป็นจำนวนร้อยละ 21.37, 21.32, 20.96 และ 21.11 ตามลำดับ

และการตรวจสอบสัปดาห์ของเนื้อหาเพศศึกษาในนิตยสาร ปรากฏผลดังตารางที่ 15 นี้

ตารางที่ 15 ผลการตรวจสอบสัดส่วนของเนื้อหาเพศศึกษาในนิตยสาร

ลักษณะเพศศึกษา	จำนวน ข้อกร ะทง (ความถี่)	สัดส่วน ของเนื้อหา ที่เสนอ	ช่วงที่คาดหวังของ		χ^2
			ซีกจำกัดกลาง	ซีกจำกัดบน	
1. เกี่ยวกับบุคคล แต่ละคน	732	.2104	.2104	.2355 *	209.46 *
2. วิธีปฏิบัติทางเพศ	842	.2420	.2420	.2648 *	
3. เกี่ยวกับบุคคลสองคน และกามวิปริต	800	.2300	.2040	.2560 *	
4. ความสัมพันธ์ระหว่าง เพศ	742	.2133	.1880	.2386	
5. เรื่องอื่น ๆ	363	.1043	.0855	.1231 *	

* $p < .01$

จากการตรวจสอบสมมติฐานที่ว่านิตยสารน่าจะเสนอเนื้อหาเพศศึกษาในเรื่องวิธีปฏิบัติทางเพศมากที่สุด โดยใช้การทดสอบไคส์แควร์ และการวิเคราะห์ภายหลัง สรุปได้ทีระ ะกับ ความเชื่อมั่นร้อยละ 99 ว่า นิตยสารในปีพุทธศักราช 2527 ได้เสนอเนื้อหาเพศศึกษาในเรื่องวิธีปฏิบัติทางเพศมากที่สุด ประมาณร้อยละ 24 ถึงร้อยละ 27 ของเนื้อหาเพศศึกษาทั้งหมด รองลงมาได้แก่ เรื่องเพศที่เกี่ยวกับบุคคลสองคนและกามวิปริต เรื่องเพศที่เกี่ยวกับบุคคลแต่ละคน ความสัมพันธ์ระหว่างเพศและการสมรส และเรื่องอื่นประมาณร้อยละ 20 ถึงร้อยละ 26, ร้อยละ 21 ถึงร้อยละ 24 ร้อยละ 19 ถึงร้อยละ 24 และร้อยละ 9 ถึงร้อยละ 12 ของเนื้อหาเพศศึกษาทั้งหมดตามลำดับ

และจากการวิเคราะห์และประเมินค่าเนื้อหาเฉพาะเรื่องเพศในวัยรุ่น
สุขอนามัยทางเพศ วิธีปฏิบัติทางเพศ ความบกพร่องทางเพศและภาวะวิปริตในนิตยสาร
ปรากฏผลดังในตารางที่ 16 ถึง 20 นี้

ตารางที่ 16 ผลการวิเคราะห์และประเมินค่าเนื้อหาเรื่องเพศในวัยรุ่นในนิตยสาร

หน่วย : ความถี่และจำนวนในวงเล็บใต้การวิเคราะห์

เนื้อหา	ผลการประเมินค่า			รวม	
	ถูกต้อง	ตัดสินไม่ได้	ไม่ถูกต้อง		
1. การเปลี่ยนแปลงทางร่างกาย ในวัยเพศหนุ่มแก่สาว	- การพัฒนาของลักษณะ ทางเพศ	12	1	1	14 (5.56)
	- ความสัมพันธ์ระหว่าง ระดับฮอร์โมนกับการ พัฒนาร่างกาย	19	-	9	28 (10.75)
	- การเข้าสู่วัยแตกหน่อ แก่สาวเร็วเกินไป	-	-	-	-
	- การเข้าสู่วัยแตกหน่อ แก่สาวช้าเกินไป	2	-	-	2 (0.77)
2. พฤติกรรมทางเพศในวัยรุ่น	- การสำเร็วจนควมโกร ควยตนเอง	37	5	6	48 (18.39)
	- รักรวมเพศ	35	15	61	111 (42.53)
	- รักรวมเพศ	35	15	61	111 (42.53)
3. ปัญหาทางเพศในวัยรุ่น	- การตั้งครรภ์ในวัยรุ่น	6	-	3	9 (3.45)
	- การคุมกำเนิด อื่น ๆ	-	-	-	-
		7	17	25	49 (18.77)
รวม		118	39	104	261 (45.21) (14.94) (39.85) (100.00)

เนื้อหาเรื่องเพศในวัยรุ่น เป็นเรื่องพฤติกรรมทางเพศในวัยรุ่นมากที่สุด ถึงร้อยละ 45.98 ของเนื้อหาเพศในวัยรุ่นทั้งหมด ซึ่งหนังสือพิมพ์ก็เสนอเนื้อหาดังกล่าวมากที่สุดเช่นกัน แต่นิตยสารเสนอเนื้อหาพฤติกรรมทางเพศในวัยรุ่นเกี่ยวกับรักร่วมเพศมากที่สุดถึงร้อยละ 42.53 ส่วนหนังสือพิมพ์เสนอพฤติกรรมทางเพศในเรื่องการสำเร็จความใคร่ด้วยตนเองมากที่สุด

นอกจากนั้นนิตยสารยังเสนอเนื้อหาปัญหาทางเพศในวัยรุ่นเกี่ยวกับเรื่องอื่น ๆ ซึ่งได้แก่ เรื่องการเสียตัวและผลที่ตามมาทั้งทางร่างกายและจิตใจมากรองลงมาจากเรื่องพฤติกรรมทางเพศในวัยรุ่น เช่นเดียวกับเนื้อหาในหนังสือพิมพ์

ส่วนในค่านการประเมินค่าเนื้อหาเพศในวัยรุ่น ปรากฏว่าเนื้อหาที่ถูกต้องและไม่ถูกต้องมีจำนวนใกล้เคียงกัน คือร้อยละ 45.21 และร้อยละ 39.85 ของผลการประเมินค่าทั้งหมด

และในเรื่องสุขอนามัยทางเพศปรากฏผลการวิเคราะห์ทั้งตารางต่อไปนี้

ตารางที่ 17 ผลการวิเคราะห์และประเมินค่าเนื้อหาเรื่องสุขอนามัยทางเพศ ในนิตยสาร

หน่วย : ความถี่และจำนวนในวงเล็บท้ายแถว

เนื้อหา		ผลการประเมินค่า			รวม
		ถูกต้อง	ตัดสินไม่ได้	ไม่ถูกต้อง	
1. การดูแลรักษาความสะอาดของอวัยวะเพศ	- ราย	2	-	-	2 (1.56)
	- หญิง	24	4	2	30 (23.44)
2. การรู้จักหลีกเลี่ยงอันตรายจากการขอมขำ อักเสบและกีดเซ่อ โดย	- การดูแลขนที่อวัยวะเพศ	1	-	-	1 (0.78)
	- การระมัดระวังการกระตุกอวัยวะเพศ	12	2	2	16 (12.50)
	- การขลิบหนังหุ้มปลายองคชาตหรือการทำขลิบ	15	-	3	18 (14.06)
3. การรู้จักสังเกตความผิดปกติเกี่ยวกับภรรยาของอวัยวะเพศของตนตั้งแต่ระยะแรกๆ โดย	- การตรวจมะเร็งของปากมดลูก	6	-	-	6 (4.49)
	- การดูแลเต้านม	20	1	-	21 (16.41)
	- การดูแลระบบขับถ่ายปัสสาวะ	-	-	-	-

ตารางที่ 17 (ต่อ)

หน่วย : ความถี่และจำนวนในวงเล็บเป็นค่าร้อยละ

เนื้อหา	ผลการประเมินค่า			รวม	
	ถูกต้อง	คัดค้านไม่ได้	ไม่ถูกต้อง		
4. การเริ่มดูแลบรรณาธิการเว็บไซต์โดย	- การรับประกันอาหารที่มีคุณภาพ	5	-	1	6 (4.69)
	- การออกกำลังกาย	9	-	-	9 (7.03)
	- การตรวจร่างกายก่อนแต่งงาน	3	-	-	3 (2.34)
	- การคุมกำเนิด	5	-	-	5 (3.91)
	- การร่วมเพศในครั้งแรกของการแต่งงาน	5	2	4	11 (8.59)
รวม	107 (83.59)	9 (7.03)	12 (9.38)	128 (100.00)	

จากตาราง เนื้อหาสุขอนามัยทางเพศ ที่เสนอที่ปรากฏในนิตยสารมากที่สุด คือเรื่องการรักษาหลักเสี่ยงอันตรายจากการชกซ้ำ อักเสบและการติดเชื้อเป็นจำนวน ร้อยละ 27.34 ของเนื้อหาเรื่องสุขภาพอนามัยทางเพศทั้งหมด

รองลงมาได้แก่ การดูแลรักษาความสะอาดของอวัยวะเพศ เป็นจำนวน ร้อยละ 25 ของเนื้อหาเรื่องสุขอนามัยทางเพศทั้งหมด ในจำนวนนี้เป็นเรื่องของเพศหญิง ร้อยละ 23.44

และเรื่องการรักษาแบบขับถ่ายปัสสาวะ ซึ่งมีส่วนเกี่ยวข้องกับสุขอนามัย ทางเพศของสตรีเป็นอย่างมากนั้น ทั้งในนิตยสารและหนังสือพิมพ์ไม่ปรากฏเนื้อหานี้เลย

การเสนอเนื้อหาสุขอนามัยทางเพศในนิตยสารมีปริมาณการเสนอเนื้อหา แต่ละเรื่องย่อย ๆ ใกล้เคียงกับการเสนอเนื้อหานี้ ในหนังสือพิมพ์อย่างมาก

และจากการประเมินค่าเนื้อหานี้ปรากฏว่าร้อยละ 83.59 เป็นเนื้อหา ที่ถูกต้องตามเกณฑ์ในทรรณะของผู้เชี่ยวชาญทางเพศศึกษา

ส่วนเรื่องวิธีปฏิบัติทางเพศปรากฏผลการวิเคราะห์และประเมินค่า ดัง ตารางต่อไปนี้

ตารางที่ 18 ผลการวิเคราะห์และประเมินค่าเพื่อหาเรื่องวิธีปฏิบัติทางเพศในนิคยสาร

หน่วย : ความถี่และจำนวนในวงเล็บท้ายร้อยละ

เนื้อหา	ผลการประเมินค่า			รวม	
	ถูกต้อง	ตัดสินไม่ได้	ไม่ถูกต้อง		
1. สิ่งที่ย่วยกระสุนอารมณ์เพศ	21	-	3	24 (2.85)	
2. การพัฒนาความสัมพันธ์ทางเพศ	- วิธีทำให้ความสัมพันธ์	39	3	5	47 (5.58)
	- นิสัยทางเพศที่ผู้หญิงไม่ชอบ	9	-	2	11 (1.31)
	- การปฏิบัติตนสำหรับหญิงชายที่จะให้บุตรรวมเพศเพศ	21	-	3	24 (2.85)
3. บริเวณของร่างกายที่ไวต่อความรู้สึกทางเพศ	6	-	-	6 (0.71)	
4. เทคนิคการประจุประสาทโดยโคโยไซ	- มือ	12	-	20	32 (3.89)
	- ปากและลิ้น	10	1	97	108 (12.83)
	- การกระทำเฉพาะเพศควยปาก	14	1	11	26 (3.09)
	- เครื่องมืออื่น ๆ	-	-	3	3 (0.36)

หน่วย : ความถี่และจำนวนในวงเล็บเป็นค่าร้อยละ

เนื้อหา	ผลการประเมินค่า			รวม	
	ถูกต้อง	ตัดสินไม่ได้	ไม่ถูกต้อง		
-หลาย ๆ อย่างปนกัน	24	-	22	46 (5.46)	
5. การทำให้ตนเองเป็นที่น่าพิสมัยทางเพศสำหรับเพศตรงข้าม	17	2	3	22 (2.61)	
6. ทักษะของการร่วมเพศ	-ชายอยู่บน	2	-	4	6 (0.71)
	-หญิงอยู่บน	9	-	5	14 (1.66)
	-ท่าตะแคง	1	-	-	1 (0.12)
	-ท่าเข่าข้างหลัง	6	-	1	7 (0.83)
	-ท่านั่ง	1	-	8	9 (1.07)
7. ความสัมพันธ์ระหว่างอวัยวะเพศชายและหญิงขณะร่วมเพศ	12	5	2	19 (2.26)	
8. การปฏิบัติตนหลังการร่วมเพศ	2	2	1	5 (0.59)	
9. อื่น ๆ	8	14	410	432 (51.31)	
รวม	214	28	600	842 (100.00)	
	(25.42)	(3.32)	(71.26)		

เรื่องวิธีปฏิบัติทางเพศเป็นเรื่องที่เสนอในนิตยสารมากที่สุดกว่าร้อยละ 24.20 ของเนื้อหาเพศศึกษาทั้งหมด ในจำนวนนี้เป็นเรื่องอื่น ๆ ร้อยละ 51.31 ของเนื้อหาเรื่องวิธีปฏิบัติทางเพศทั้งหมด ซึ่งได้แก่เรื่องวิธีปฏิบัติทางเพศตั้งแต่การประเล้าประโลม การร่วมเพศ ความสัมพันธ์ระหว่างอวัยวะเพศชายและหญิง ซึ่งเนื้อหาในกลุ่มนี้เป็นเนื้อหาที่กล่าวถึงเนื้อหาวิธีปฏิบัติทางเพศเกือบทุกหัวข้อจนไม่สามารถจำแนกได้ว่าอยู่ในเรื่องใด เนื้อหากังกล่าวมีส่วนใหญ่ปรากฏในนวนิยายเรื่องยาว เนื้อหากังกล่าวนี้มีการบรรยายบทบาทของตัวละครในเรื่องวิธีปฏิบัติทางเพศได้อย่างละเอียด จนกระทั่งชักจูงใจใกล้เคียงกับหนังสือที่ตีพิมพ์หมาย

ส่วนเรื่องที่เสนอมากรองลงมาคือเรื่อง เทคนิคการประเล้าประโลม เป็นจำนวนร้อยละ 25.54 ของเนื้อหาเรื่องวิธีปฏิบัติทางเพศทั้งหมด ในจำนวนนี้เป็นเรื่องการประเล้าประโลมโดยใช้ปากและลิ้น ถึงร้อยละ 12.83

ส่วนใหญ่เนื้อหาเรื่องการประเล้าประโลมเป็นภาพที่ไม่เกี่ยวข้องกับเนื้อหาที่ประกอบ ดังนั้นเนื้อหาเรื่องนี้ส่วนใหญ่จึงไม่ถูกต้องตามเกณฑ์การประเมินค่า สำหรับเนื้อหาเรื่องอื่น ๆ ปรากฏอยู่ในปริมาณที่ใกล้เคียงกัน

และจากการประเมินค่า ปรากฏว่าเนื้อหามากกว่าร้อยละ 71.26 ของเนื้อหาวิธีปฏิบัติทางเพศทั้งหมด เป็นเนื้อหาที่ไม่ถูกต้องตามเกณฑ์การประเมินค่าในทรรศนะของผู้เชี่ยวชาญทางเพศศึกษา เนื่องจากเป็นนวนิยายเรื่องยาว บันเทิงคดีหรือเป็นเรื่องเล่าจากประสบการณ์ชีวิต การแนะนำบุคคลที่สอแครงการบรรยายเนื้อหาวิธีปฏิบัติทางเพศลงไป

เป็นที่น่าสังเกตว่าในนิตยสารมีการสอแครงเนื้อหาเพศศึกษา เรื่องวิธีปฏิบัติทางเพศในรูปของการให้ความบันเทิงมากกว่าการให้ความรู้โดยตรง

ส่วนเรื่องความบกพร่องทางเพศ ปรากฏผลการวิเคราะห์และประเมินค่ากังการางต่อไปนี้

ตารางที่ 19 ผลการวิเคราะห์และประเมินค่าเนื้อหา เรื่องความบกพร่องทางเพศใน
นิตยสาร

หน่วย : ความถี่ และจำนวนในวงเล็บเป็นค่าร้อยละ

เนื้อหา	ผลการประเมินค่า			รวม
	ถูกต้อง	ทัศนไม่ไ้	ไม่ถูกต้อง	
1. ความบกพร่องทางเพศ				
ของผู้ชาย				
1.1 กามตายคาม	9	1	5	15 (23.08)
1.2 การหลั่งน้ำกามเร็ว	10	—	4	14 (21.54)
1.3 การไม่สามารถหลั่ง น้ำกามในช่องคลอดไ้	5	—	—	5 (7.69)
2. ความบกพร่องทางเพศของ				
ผู้หญิง				
2.1 กามตายคาม	1	—	3	4 (6.15)
2.2 การไม่บรรลุความสุข สุขยกทางกามารมณ์	13	3	7	23 (35.39)
2.3 การเกรงตัวของ กล่อมเนือบริเวณ ช่องคลอด	2	—	2	4 (6.15)
รวม	40 (61.54)	4 (6.15)	21 (32.31)	65 (100.00)

ในเรื่องความบกพร่องทางเพศในนิตยสารส่วนใหญ่เป็นเรื่องความบกพร่อง

ทางเพศของผู้ชาย ร้อยละ 52.31 ของเนื้อหาเรื่องความบกพร่องทางเพศทั้งหมดเกือบเท่า ๆ กับเรื่องความบกพร่องทางเพศของผู้หญิงซึ่งมีจำนวนร้อยละ 47.69 ซึ่งแตกต่างจากเนื้อหาเรื่องนี้ในหนังสือพิมพ์ซึ่งกว่าร้อยละ 76 ของเนื้อหาเรื่องความบกพร่องทางเพศทั้งหมด เสนอเรื่องความบกพร่องทางเพศของผู้หญิง ส่วนเนื้อหาที่ปรากฏในนิตยสารมากที่สุดคือ เรื่องความไม่บรรลุนิติภาวะของสตรี รองลงมาคือเรื่องกามตายาคันของผู้ชายและเรื่องการหลั่งน้ำกามเร็ว

และในการประเมินค่าพบว่า เนื้อหาร้อยละ 61.54 ถูกต้องตามเกณฑ์การประเมินค่าในทฤษฎีของผู้เชี่ยวชาญทางเพศศึกษา

เนื้อหาเรื่องความบกพร่องทางเพศโดยปกติเป็นเรื่องที่มีความเกี่ยวข้องกับผู้ที่สมรสแล้ว เนื้อหาเรื่องนี้จึงตอบสนองความอยากรู้ของผู้ใหญ่มากกว่าเยาวชน และเรื่องนี้น่าสนใจยังมีได้เกิดขึ้นกับเยาวชน

ส่วนเนื้อหาอีกเรื่องหนึ่งที่เกี่ยวข้องกับคนบางกลุ่มคือเรื่อง กามวิปริตและผลการวิเคราะห์และประเมินค่าปรากฏดังในตารางต่อไปนี้

ตารางที่ 20 ผลการวิเคราะห์และประเมินค่าเนื้อหาเรื่องทามวิปริต ในนิตยสาร

หน่วย : ความถี่และจำนวนในวงเล็บเก็บท้าย

เนื้อหา	ผลการประเมินค่า			รวม		
	ถูกต้อง	ตัดสินไม่ได้	ไม่ถูกต้อง			
1. ทวาทที่ประพฤติกบไม่สอดคล้องกับเพศของตน	- ลักเพศ	7	1	4	12 (4.58)	
	- ท้องการเปลี่ยนเพศ	3	2	-	5 (1.91)	
	- รักรวมเพศ	18	12	97	127 (48.47)	
	- เพศเดียวกัน					
- หึงสองเพศ	5	1	14	20 (7.64)		
2. ทวาทที่ผิดปกติในการเลือกคู่รวมเพศ	- มีความต้องการทางเพศกับ	เด็ก	3	-	5	8 (3.05)
		คนสูงอายุ	-	-	-	-
	- การมีเพศสัมพันธ์กับสัตว์	ศพ	-	-	-	-
		-	-	-	1	1 (0.38)
	- การมีความสุขทางเพศกับส่วนของร่างกายหรือวัตถุ	6	3	10	19 (7.25)	
	- มีเพศสัมพันธ์กับบุคคลรวมสายโลหิต	1	-	4	5 (1.91)	
3. ทวาทที่ผิดปกติในวิธีปฏิบัติทางเพศ	- การมีความสุขทางเพศเมื่อทำให้	ตนเอง	1	-	6	7 (2.67)
		เจมปวด	2	2	7	11 (4.20)
	ผู้อื่น					
- การขออวดอวัยวะเพศ	3	-	4	7 (2.67)		

ตารางที่ 20 (ต่อ)

หน่วย : ความถี่และจำนวนในวงเล็บเป็นเปอร์เซ็นต์

เนื้อหา	ผลการประเมินค่า			รวม
	ถูกต้อง	ยังตัดสินไม่ได้	ไม่ถูกต้อง	
- การเขียนแก้ตัวมอง	2	-	2	4 (1.53)
- ซอบดูไถอวัยวะเพศ ของทนต์กับเพศตรงข้าม	1	-	-	1 (0.38)
- การรวมเพศทาง ทวารหนัก	-	-	12	12 (4.58)
4. พวกที่ผิดปกติในปริมาณ และความรุนแรงของ ความถี่ของการทางเพศ	-	-	7	7 (2.67)
- การสำส่อนทางเพศ	-	-	12	12 (4.58)
- การขมิ้มกระหม่อม	-	-	4	4 (1.53)
รวม	52 (19.85)	21 (8.02)	189 (72.13)	262 (100.00)

จากตาราง เนื้อหาเรื่องกามวิปริตในนิตยสารมีปริมาณเนื้อหาแต่ละเรื่องใกล้เคียงกับเนื้อหาเรื่องกามวิปริตในหนังสือพิมพ์ กล่าวคือในนิตยสารมีเนื้อหาเกี่ยวกับพวกที่ประพฤติน่าสอคล้องกับเพศของตนเองถึงร้อยละ 62.60 ของเนื้อหาเรื่องกามวิปริตทั้งหมด ในจำนวนนี้เป็นเรื่องรักร่วมเพศของคนในเพศเดียวกันมากที่สุดถึงร้อยละ 48.87

นอกจากนั้นเป็นเรื่องเกี่ยวกับพวกที่ผิดปกติในวิธีการปฏิบัติทางเพศร้อยละ 16.03 เรื่องเกี่ยวกับพวกที่ผิดปกติในการเลือกคู่ร่วมเพศ ร้อยละ 12.59 และเรื่องเกี่ยวกับพวกที่ผิดปกติในปริมาณและความรุนแรงของความต้อการทางเพศ มีจำนวนร้อยละ 8.78 ของเนื้อหาเรื่องกามวิปริตทั้งหมด และในการประเมินค่าปรากฏว่าเนื้อหาส่วนใหญ่ว่าร้อยละ 72.13 ไม่ถูกต้องตามเกณฑ์การประเมินค่า

เหตุที่เนื้อหาเรื่องกามวิปริตส่วนใหญ่ไม่ถูกต้องตามเกณฑ์ เนื่องจากสาเหตุเกี่ยวกับการเสนอเนื้อหาเรื่องนี้ในหนังสือพิมพ์ (โปรดดูรายละเอียดในตอนที่ 2.1)

จากการประเมินค่าเนื้อหาเฉพาะเรื่องเพศในวัยรุ่น สุขอนามัยทางเพศ วิธีปฏิบัติทางเพศ ความบกพร่องทางเพศและกามวิปริต ของนิตยสารนั้นพบว่ามียังเนื้อหาเรื่องวิธีปฏิบัติทางเพศและเรื่องกามวิปริตที่มีเนื้อหาส่วนใหญ่ไม่ถูกต้องตามเกณฑ์การประเมินค่า เนื่องจากเสนอเนื้อหาในลักษณะของนวนิยาย บันเทิงคดีและภาพที่ไม่เกี่ยวข้องกับเนื้อหาที่เสนอ

และจากการตรวจสอบผลการประเมินค่าเนื้อหาทั้ง 5 เรื่อง ปรากฏผลดังตารางที่ 21 นี้

ตารางที่ 21 ผลการตรวจสอบการประเมินค่าเนื้อหา เทศศึกษาของนิคยสาร

เนื้อหา เทศศึกษา	ผลการประเมินค่า		รวม	χ^2	ช่วงที่คาดหวังของสัดส่วน	
	ถูกต้อง	ไม่ถูกต้องและ ไม่แน่ใจว่าถูกต้อง			ซีกจำกัด ล่าง	ซีกจำกัด บน
1. เทศในวัยรุ่น	118	143	261	1.20	-	-
2. สุขอนามัยทาง เทศ	107	21	128	28.89*	.7514	.9204
3. วิธีปฏิบัติทาง เทศ	214	628	842	101.78*	.2155	.2929
4. ความบกพร่อง ทาง เทศ	40	25	65	1.73	-	-
5. กามวิปริต	52	210	262	47.64*	.1349	.2621

* $p < .01$

ผลการตรวจสอบสมมติฐานที่ว่า เนื้อหา เทศศึกษาในเรื่อง เทศในวัยรุ่น สุขอนามัยทาง เทศ วิธีปฏิบัติทาง เทศ ความบกพร่องทาง เทศและกามวิปริตที่เสนอในนิตยสาร น่าจะมีความถูกต้องตามเกณฑ์การประเมินค่าในทรรศนะของผู้เชี่ยวชาญทาง เทศศึกษา มากกว่าร้อยละ 50 ของจำนวนเนื้อหาทั้งหมดในแต่ละเรื่อง สรุปได้ด้วยความเชื่อมั่นร้อยละ 99 ว่า เนื้อหาทั้ง 5 เรื่อง ของนิตยสารในปีพุทธศักราช 2527 มีเนื้อหาเรื่อง สุขอนามัยทาง เทศเพียงเรื่องเดียวที่ถูกต้องตามเกณฑ์การประเมินค่าในทรรศนะของผู้เชี่ยวชาญทาง เทศศึกษามากกว่าร้อยละ 50 ของเนื้อหาเรื่องสุขอนามัยทาง เทศทั้งหมด กล่าวคือมีความถูกต้องตามเกณฑ์ประเมินค่าประมาณร้อยละ 75 ถึง ร้อยละ 92 ของเนื้อหาเรื่องสุขอนามัยทาง เทศทั้งหมด

และเนื้อหาเรื่องวิธีปฏิบัติทาง เทศและกามวิปริต ถูกต้องตามเกณฑ์การประเมินค่าน้อยกว่าร้อยละ 50 ของเนื้อหาในแต่ละเรื่อง กล่าวคือ เรื่องวิธีปฏิบัติทาง

เหตุผลที่ถูกต้องตามเกณฑ์การประเมินค่าประมาณร้อยละ 22 ถึงร้อยละ 29 ของเนื้อหาเรื่อง
วิธีปฏิบัติทางเพศทั้งหมด และเรื่องกามวิปริตมีความถูกต้องตามเกณฑ์การประเมินค่า
ประมาณร้อยละ 13 ถึงร้อยละ 26 ของเนื้อหาเรื่องกามวิปริตทั้งหมด

ตอนที่ 3 ผลการวิเคราะห์ความคิดเห็นของเยาวชนเกี่ยวกับคุณค่าของเนื้อหาเพศศึกษาใน
นิตยสารและหนังสือพิมพ์

3.1 สภาพของเยาวชนที่เป็นกลุ่มตัวอย่างและสิ่งพิมพ์ที่เยาวชนได้อ่านเนื้อหา
เพศศึกษามีรายละเอียดดังในตารางที่ 22 นี้

ตารางที่ 22 จำนวนเยาวชนที่อ่านเนื้อหาเพศศึกษาจากสิ่งพิมพ์ต่าง ๆ จำแนกตามสถานภาพ
การศึกษา เพศ และความถี่ของการรับสาร

หน่วย : คน และจำนวนในวงเล็บเป็นค่าร้อยละ

ประเภทของ สิ่งพิมพ์	เยาวชนในระบบโรงเรียน		เยาวชนนอกระบบโรงเรียน		รวม		รวม		
	ชาย		หญิง		ชาย			หญิง	
	บ่อย	ไม่บ่อย	บ่อย	ไม่บ่อย	บ่อย	ไม่บ่อย		บ่อย	ไม่บ่อย
1. หนังสือพิมพ์	11 (5.47)	6 (2.99)	14 (6.97)	7 (3.48)	7 (3.48)	0 (0.00)	0 (0.00)	0 (0.00)	45 (22.39)
2. นิตยสาร	12 (5.97)	8 (3.98)	18 (8.96)	20 (9.95)	3 (1.49)	0 (0.00)	6 (2.99)	0 (0.00)	67 (33.33)
3. หนังสือพิมพ์และ นิตยสาร	16 (7.96)	12 (5.97)	10 (4.98)	9 (4.48)	8 (3.98)	0 (0.00)	11 (5.47)	2 (1.00)	68 (33.83)
4. หนังสือพิมพ์ นิตยสารและ หนังสือ	5 (2.49)	9 (4.48)	2 (1.00)	2 (1.00)	2 (1.00)	0 (0.00)	1 (0.50)	0 (0.00)	21 (10.45)
รวม	44 (21.89)	35 (17.41)	44 (21.89)	38 (18.91)	20 (9.95)	0 (0.00)	18 (8.96)	2 (1.00)	201 (100.00)

จากตาราง กลุ่มตัวอย่างทั้งหมด 251 คน เป็นเยาวชนในระบบโรงเรียน จำนวน 161 คน และเยาวชนนอกระบบโรงเรียนจำนวน 40 คน เยาวชนจำนวนร้อยละ 62.69 ของกลุ่มตัวอย่าง อ่านสิ่งพิมพ์บ่อย กล่าวคืออ่านสิ่งพิมพ์มากกว่าสัปดาห์ละ 3 วัน

เนื่องจากการสุ่มตัวอย่างเยาวชนนอกระบบโรงเรียนใช้วิธีการสุ่มโดยอ่านสิ่งพิมพ์ ดังนั้นผู้ที่คือเป็นกลุ่มตัวอย่างจึงเป็นผู้ซื้อสิ่งพิมพ์ฉบับนั้น ๆ ดังนั้นกลุ่มตัวอย่างที่เป็นเยาวชนนอกระบบโรงเรียนเกือบทั้งหมดจึงเป็นผู้อ่านสิ่งพิมพ์บ่อย กล่าวคืออ่านสิ่งพิมพ์มากกว่าสัปดาห์ละ 3 วัน

จากการสำรวจพบว่า เยาวชนส่วนใหญ่อ่านเนื้อหาเพศศึกษาจากนิตยสาร และอ่านทั้งนิตยสารและหนังสือพิมพ์ จำนวนร้อยละ 33.33 และร้อยละ 33.83 ของกลุ่มตัวอย่างตามลำดับ นอกจากนี้เยาวชนในระบบโรงเรียนที่เป็นผู้หญิงส่วนใหญ่อ่านเนื้อหาเพศศึกษาจากนิตยสารแต่เพียงอย่างเดียว ส่วนผู้ชายนั้นส่วนใหญ่อ่านเนื้อหาเพศศึกษาจากทั้งหนังสือพิมพ์และนิตยสาร และเยาวชนนอกระบบโรงเรียนทั้งชายและหญิงส่วนใหญ่อ่านเนื้อหาเพศศึกษาจากทั้งหนังสือพิมพ์และนิตยสาร

3.2 ความถี่เห็นของเยาวชนเกี่ยวกับคุณค่าเนื้อหาเพศศึกษาในเรื่อง ต่อไปนี้

3.2.1 เพศในวัยรุ่นและสุขอนามัยทางเพศในส่วนที่เกี่ยวข้องกับอวัยวะ
เพศชายและหญิง ปรากฏผลดังในตารางที่ 23 นี้

ตารางที่ 23 ความคิดเห็นของเยาวชนเกี่ยวกับคุณค่าของเนื้อหาเพศศึกษาเรื่องเพศในวัยรุ่น และสุขอนามัยในส่วนของที่เกี่ยวข้องกับอวัยวะเพศชาย และหญิง จำแนกตามสถานภาพการศึกษา เพศ และความถี่ในการรับสาร

หน่วย : คน และจำนวนในวงเล็บเป็นค่าร้อยละ

คุณค่าของเนื้อหา	เยาวชนในระบบโรงเรียน				เยาวชนนอกระบบโรงเรียน				รวม
	ชาย		หญิง		ชาย		หญิง		
	บ่อย	ไม่บ่อย	บ่อย	ไม่บ่อย	บ่อย	ไม่บ่อย	บ่อย	ไม่บ่อย	
1. มีประโยชน์	39 (19.40)	30 (14.93)	39 (19.40)	31 (15.42)	18 (8.96)	0 (0.00)	15 (7.46)	2 (1.00)	174 (86.57)
2. ไม่น่าใจ	4 (1.99)	5 (2.49)	4 (1.99)	5 (2.49)	2 (0.99)	0 (0.00)	2 (0.99)	0 (0.00)	22 (10.94)
3. ไม่มีประโยชน์	1 (1.50)	0 (0.00)	1 (0.50)	2 (0.99)	0 (0.00)	0 (0.00)	1 (0.50)	0 (0.00)	5 (2.49)
รวม	44 (21.87)	35 (17.42)	44 (21.89)	38 (18.90)	20 (9.95)	0 (0.00)	18 (8.95)	2 (1.00)	201 (100)

จากตาราง เยาวชนทั้งในและนอกระบบโรงเรียนทั้งชายและหญิงจำนวน ร้อยละ 86.57 มีความคิดเห็นเรื่องเพศในวัยรุ่นและสุขอนามัยในส่วนที่เกี่ยวกับอวัยวะเพศ ชายและหญิง สอดคล้องกัน กล่าวคือเนื้อหาถึงกล่าวมีประโยชน์ต่อการดำรงชีวิตของตน

3.2.2 วิธีการเพิ่มพูนสมรรถภาพทางเพศ และการเตรียมตัวก่อนสมรส
ปรากฏผลทั้งตารางต่อไปนี้

ตารางที่ 24 ความคิดเห็นของเยาวชนเกี่ยวกับคุณค่าของเนื้อหาเพศศึกษาเรื่องวิธีการเพิ่มพูนสมรรถภาพทางเพศและการเตรียมตัวก่อนสมรส จำนวนคำถามสถานภาพการศึกษา เพศ และความถี่ในการรับสาร

หน่วย : คน และจำนวนในวงเล็บเป็นค่าร้อยละ

คุณค่าของเนื้อหา	เยาวชนในระบบโรงเรียน				เยาวชนนอกระบบโรงเรียน				รวม
	ชาย		หญิง		ชาย		หญิง		
	บ่อย	ไม่บ่อย	บ่อย	ไม่บ่อย	บ่อย	ไม่บ่อย	บ่อย	ไม่บ่อย	
1. มีประโยชน์	31 (15.42)	25 (12.43)	22 (10.95)	20 (9.95)	20 (9.95)	0 (0.00)	15 (7.46)	2 (1.00)	135 (67.16)
2. ไม่น่าใจ	11 (5.47)	8 (3.98)	21 (10.44)	16 (7.96)	0 (0.00)	0 (0.00)	3 (1.49)	0 (0.00)	59 (29.35)
3. ไม่มีประโยชน์	2 (1.00)	2 (1.00)	1 (0.49)	2 (1.00)	0 (0.00)	0 (0.00)	0 (0.00)	0 (0.00)	7 (3.49)
รวม	44	35	33	38	20	0	18	2	201

จากตาราง เยาวชนทั้งในและนอกระบบโรงเรียนทั้งชายและหญิงจำนวน ร้อยละ 67.16 มีความคิดเห็นต่อเรื่องสมรรถภาพทางเพศและการเตรียมตัวก่อนสมรส สอดคล้องกัน กล่าวคือมีประโยชน์ต่อการดำรงชีวิตของตน

3.2.2 การปฏิบัติตนก่อนการร่วมเพศ ปรากฏผลดังในตารางที่ 25 นี้

ตารางที่ 25 ความถี่และร้อยละของเยาวชนเกี่ยวกับคุณภาพของเนื้อหา เพศศึกษาเรื่องการปฏิบัติตนก่อนการร่วมเพศ จำนวนตามสถานภาพการศึกษา เศรษฐกิจ และความถี่ของการรับสาร

หน่วย : คน และจำนวนในวงเล็บเป็นค่าร้อยละ

คุณภาพของเนื้อหา	เยาวชนในระบบโรงเรียน				เยาวชนนอกระบบโรงเรียน				รวม
	ชาย		หญิง		ชาย		หญิง		
	บ่อย	ไม่บ่อย	บ่อย	ไม่บ่อย	บ่อย	ไม่บ่อย	บ่อย	ไม่บ่อย	
1. มีประโยชน์	26 (12.94)	22 (10.94)	10 (4.97)	9 (4.48)	14 (6.96)	0 (0.00)	15 (7.46)	1 (0.50)	97 (48.26)
2. ไม่น่าสนใจ	17 (8.45)	11 (5.47)	19 (9.45)	19 (9.45)	5 (2.49)	0 (0.00)	2 (1.00)	1 (0.50)	74 (36.81)
3. ไม่มีประโยชน์	1 (0.50)	2 (1.00)	15 (7.46)	10 (4.97)	1 (0.50)	0 (0.00)	1 (0.50)	0 (0.00)	30 (14.93)
รวม	44 (21.89)	35 (17.41)	44 (21.89)	38 (18.90)	20 (9.95)	0 (0.00)	18 (8.96)	2 (1.00)	201 (100.00)

จากตาราง เยาวชนจำนวนร้อยละ 48.26 มีความคิดเห็นว่า เรื่องการปฏิบัติ
ตนก่อนการร่วมเพศ มีประโยชน์ต่อการดำรงชีวิตของศพ แต่เยาวชนในระบบโรงเรียน
เพศหญิงส่วนใหญ่กว่าร้อยละ 18.90 มีความไม่แน่ใจว่า เรื่องนี้จะมีประโยชน์ต่อการดำรง
ชีวิตของคนหรือไม่

จำนวนเยาวชนทั้งหมดมีเยาวชนถึงร้อยละ 51.74 มีความคิดเห็นว่า เรื่อง
การปฏิบัติตนก่อนการร่วมเพศ ไม่มีประโยชน์และไม่แน่ใจว่ามีประโยชน์ต่อการดำรงชีวิต
ของคน

3.2.4 การปฏิบัติตนระหว่างและหลังการร่วมเพศปรากฏผลดังตารางที่

26 นี้ ,

ตารางที่ 26 ความคิดเห็นของเยาวชนเกี่ยวกับคุณค่าของเนื้อหาเพศศึกษาเรื่องการปฏิบัติตนระหว่างดารร่วมเพศและหลังการร่วมเพศ
จำแนกตามสถานภาพการศึกษาเพศ และความถี่ของการรับสาร

หน่วย : คน และจำนวนในวงเล็บเป็นค่าร้อยละ

คุณค่าของเนื้อหา	เยาวชนในระบบโรงเรียน				เยาวชนนอกระบบโรงเรียน				รวม
	ชาย		หญิง		ชาย		หญิง		
	บ่อย	ไม่บ่อย	บ่อย	ไม่บ่อย	บ่อย	ไม่บ่อย	บ่อย	ไม่บ่อย	
1. มีประโยชน์	25 (12.44)	21 (10.44)	11 (5.47)	13 (6.48)	18 (8.95)	0 (0.00)	14 (6.96)	1 (0.50)	103 (51.94)
2. ไม่น่าใจ	13 (6.47)	9 (4.48)	28 (11.94)	18 (8.95)	2 (1.00)	0 (0.00)	3 (1.49)	1 (0.50)	70 (34.83)
3. ไม่มีประโยชน์	6 (2.98)	5 (2.49)	9 (4.48)	7 (3.48)	0 (0.00)	0 (0.00)	1 (0.05)	0 (0.00)	28 (13.93)
รวม	44 (21.89)	35 (17.41)	44 (21.89)	38 (18.91)	30 (14.95)	0 (0.00)	18 (8.95)	2 (1.00)	201 (100.00)

เรื่องการปฏิบัติระหว่างการประชุมและหลังการประชุมเป็นเรื่องที่เกี่ยวข้องกับเรื่องการปฏิบัติก่อนการประชุม เนื่องจากทั้งสามเรื่องเป็นเรื่องวิธีปฏิบัติทางเพศ แต่มีเยาวชนถึงร้อยละ 51.94 มีความคิดเห็นว่าเรื่องการปฏิบัติระหว่างการประชุมและหลังการประชุม มีประโยชน์ต่อการดำรงชีวิตของตน

3.2.5 เรื่องความบกพร่องทางเพศ ปรากฏผลดังตารางที่ 27 นี้

ตารางที่ 27 ความคิดเห็นของเยาวชนเกี่ยวกับคุณภาพของเนื้อหาเพศศึกษาเรื่อง ความบกพร่องทางเพศ จำแนกตามสถานภาพ การศึกษา เพศ และความถี่ของการรับสาร

หน่วย : คน และจำนวนในวงเล็บเป็นค่าร้อยละ

คุณภาพของเนื้อหา	เยาวชนในระบบโรงเรียน				เยาวชนนอกระบบโรงเรียน				รวม
	ชาย		หญิง		ชาย		หญิง		
	บ่อย	ไม่บ่อย	บ่อย	ไม่บ่อย	บ่อย	ไม่บ่อย	บ่อย	ไม่บ่อย	
1. มีประโยชน์	34 (16.91)	28 (13.93)	30 (14.93)	23 (11.44)	18 (8.95)	0 (0.00)	16 (7.96)	1 (0.50)	150 (74.62)
2. ไม่น่าใจ	8 (3.98)	7 (3.48)	13 (6.46)	15 (7.46)	2 (1.00)	0 (0.00)	2 (1.00)	1 (0.50)	48 (23.88)
3. ไม่มีประโยชน์	2 (1.00)	0 (0.00)	1 (0.50)	0 (0.00)	0 (0.00)	0 (0.00)	0 (0.00)	0 (0.00)	3 (1.50)
รวม	44 (21.89)	35 (17.41)	44 (21.89)	38 (18.90)	20 (9.95)	0 (0.00)	18 (8.96)	2 (0.99)	211 (100)

จากตาราง เยาวชนส่วนใหญ่ถึงร้อยละ 74.62 มีความคิดเห็นว่าเรื่อง
ความบกพร่องทางเพศมีประโยชน์ต่อการดำรงชีวิตของตน และมีเยาวชนเพียงร้อยละ
1.50 ที่มีความคิดเห็นท้อเนื้อหาเห็นว่าไม่มีประโยชน์ต่อการดำรงชีวิตของตน

3.2.6 เรื่องกามวิปริต ปราบกษัตริย์การางที่ 28 นี้

ตารางที่ 28 ความถี่ของเยาวชนเกี่ยวกับคุณค่าเนื้อหาเพศศึกษาในเรื่อง กามวิปริต จำแนกตามสถานภาพการศึกษา เพศ และความถี่ของการรับสาร

หน่วย : คน และจำนวนในวงเล็บเป็นการร้อยละ

คุณค่าของเนื้อหา	เยาวชนในระบบโรงเรียน				เยาวชนนอกระบบโรงเรียน				รวม
	ชาย		หญิง		ชาย		หญิง		
	บ่อย	ไม่บ่อย	บ่อย	ไม่บ่อย	บ่อย	ไม่บ่อย	บ่อย	ไม่บ่อย	
1. มีประโยชน์	17 (8.46)	11 (5.47)	17 (8.46)	13 (6.47)	7 (3.48)	0 (0.00)	11 (5.47)	1 (0.50)	77 (38.31)
2. ไม่น่าใจ	15 (7.46)	8 (3.98)	11 (5.47)	11 (5.47)	5 (2.49)	0 (0.00)	4 (1.99)	0 (0.00)	54 (26.86)
3. ไม่มีประโยชน์	12 (5.97)	16 (7.96)	16 (7.97)	14 (6.97)	8 (3.98)	0 (0.00)	3 (1.49)	1 (0.50)	70 (34.83)
รวม	44 (21.89)	35 (17.41)	44 (21.89)	38 (18.91)	20 (9.95)	0 (0.00)	18 (8.95)	2 (1.00)	201 (100)

จากตาราง จำนวนเยาวชนที่มีความคิดเห็นว่า เนื้อหา เรื่องการวิปริตมีประโยชน์ และไม่มีประโยชน์ต่อการดำรงชีวิต ในจำนวนที่ใกล้เคียงกันคือร้อยละ 38.31 และ 34.83 ของจำนวนเยาวชนทั้งหมด

เยาวชนส่วนใหญ่มีความคิดเห็นว่า เรื่องเพศในวัยรุ่น สุขอนามัยทางเพศและเรื่องความบกพร่องทางเพศ มีประโยชน์ต่อการดำรงชีวิตของตน

ส่วนเรื่องวิธีปฏิบัติทางเพศมีจำนวนเยาวชนที่มีความคิดเห็นว่า มีประโยชน์ต่อการดำรงชีวิตของตน และไม่แน่ใจว่ามีประโยชน์และไม่มีประโยชน์ต่อการดำรงชีวิตในสัดส่วนที่ใกล้เคียงกัน

และเรื่องการวิปริต มีจำนวนเยาวชนที่มีความคิดเห็นว่า เรื่องนี้มีประโยชน์ และไม่มีประโยชน์ต่อการดำรงชีวิตของตนในสัดส่วนที่ใกล้เคียงกัน

เมื่อตรวจสอบความสัมพันธ์ ระหว่างสถานภาพทางการศึกษา เพศ และความคิดเห็นของเยาวชนเกี่ยวกับคุณค่าของเนื้อหา เทศศึกษา เฉพาะเรื่องเพศในวัยรุ่น สุขอนามัยทางเพศ วิธีปฏิบัติทางเพศ ความบกพร่องทางเพศ และการวิปริต ปรากฏผลการตรวจสอบตารางที่ 29 - 31 ต่อไปนี้

ตารางที่ 29 ผลการตรวจสอบความสัมพันธ์ระหว่างเพศของเยาวชนในระบบโรงเรียนและ
ความคึกเขินเกี่ยวกับคุณค่าของเนื้อหาเพศศึกษาในนิตยสารและหนังสือพิมพ์

เนื้อหาเพศศึกษา	จำนวนผู้ตอบว่ามีประโยชน์(คน)		χ^2	ค่าสัมประสิทธิ์ของ ความสัมพันธ์ (ϕ')
	ชาย (ร้อยละ)	หญิง (ร้อยละ)		
1. เพศในวัยรุ่นและสุชนามัย ในส่วนที่เกี่ยวกับอวัยวะเพศชาย และหญิง	69 (42.86)	70 (43.48)	0.13	-
2. วิธีการเพิ่มพูนความสามารถทาง เพศและการเตรียมตัวก่อนสมรส	56 (37.78)	42 (26.09)	7.06*	.21
3. การปฏิบัติตนก่อนการรวมเพศ	48 (29.81)	19 (11.80)	23.38*	.38
4. การปฏิบัติตนระหว่างและหลัง การรวมเพศ	46 (28.57)	24 (14.91)	13.73*	.29
5. ความบกพร่องทางเพศ	62 (38.50)	53 (32.92)	3.78	-
6. กามวิปริต	28 (17.39)	30 (18.63)	0.03	-

* $p < .01$

จากการตรวจสอบความสัมพันธ์ระหว่างเพศของเยาวชนในระบบโรงเรียน และความคิดเห็นเกี่ยวกับคุณค่าของเนื้อหาเพศศึกษาในนิตยสารและหนังสือพิมพ์ สรุปได้ด้วยความเชื่อมั่นร้อยละ 99 ว่า มีความสัมพันธ์ระหว่างเพศและความคิดเห็นเกี่ยวกับคุณค่าของเนื้อหาเพศศึกษาในเรื่องวิธีเพิ่มพูนความสามารถทางเพศและการเตรียมตัวก่อนการสมรส การปฏิบัติตนก่อนการรวมเพศ การปฏิบัติตนระหว่างและหลังการรวมเพศ

ส่วนความสัมพันธ์ระหว่างเพศและคุณค่าของเนื้อหาทั้ง 3 เรื่อง มีค่าสัมประสิทธิ์ความสัมพันธ์ เท่ากับ .21, .38 และ .29 ตามลำดับ

นอกจากนี้พบว่าไม่มีความสัมพันธ์ระหว่างเพศและความคิดเห็นเกี่ยวกับคุณค่าของเนื้อหา เพศในวัยรุ่นและสุขอนามัยทางเพศในส่วนที่เกี่ยวข้องกับอวัยวะเพศชายและหญิง ความบกพร่องทางเพศและกามวิปริตร้อยละ 99

ส่วนการตรวจสอบความสัมพันธ์ระหว่างเพศและความคิดเห็นของเยาวชนนอกระบบโรงเรียนเกี่ยวกับคุณค่าของเนื้อหาเพศศึกษาในเรื่องเพศในวัยรุ่น สุขอนามัยทางเพศ วิธีปฏิบัติทางเพศ ความบกพร่องทางเพศและกามวิปริต ปรากฏผลดังตารางต่อไปนี้

ตารางที่ 30 ผลการตรวจสอบความสัมพันธ์ระหว่างเพศของเยาวชนนอกระบบโรงเรียนและ
ความคิดเห็นเกี่ยวกับคุณค่าของเนื้อหาเพศศึกษาในนิตยสารและหนังสือพิมพ์

เนื้อหาเพศศึกษา	จำนวนผู้ตอบว่ามีประโยชน์(คน)		χ^2	ค่าสัมประสิทธิ์ของ ความสัมพันธ์ (ϕ')
	ชาย (ร้อยละ)	หญิง (ร้อยละ)		
1. ทัศนคติในวัยรุ่นและสุขอนามัย ในส่วนที่เกี่ยวกับอวัยวะเพศชาย และหญิง	18 (45.00)	17 (42.50)	0.23	-
2. วิธีการเพิ่มพูนความสามารถทาง เพศและการเตรียมตัวก่อนสมรส	20 (50.00)	17 (42.50)	5.36	-
3. การปฏิบัติตนก่อนการร่วมเพศ	14 (35.00)	16 (40.00)	0.54	-
4. การปฏิบัติตนระหว่างและหลัง การร่วมเพศ	18 (45.00)	15 (37.50)	1.63	-
5. ความบกพร่องทางเพศ	18 (45.00)	17 (42.50)	0.23	-
6. กามวิปริต	7 (17.50)	12 (30.00)	2.51	-

* $p < .01$

จากการตรวจสอบ พบว่าที่ระดับความเชื่อมั่นร้อยละ 99 ไม่มีความสัมพันธ์
ระหว่างเพศและความคิดเห็นของเยาวชนนอกระบบโรงเรียนในเรื่องเพศในวัยรุ่น
สุขอนามัย ทัศนคติทางเพศ ความบกพร่องทางเพศ กามวิปริต

นอกจากนี้ผลการตรวจสอบความสัมพันธ์ระหว่างสถานภาพทางการศึกษาของ
เยาวชน และความคิดเห็นเกี่ยวกับคุณค่าของเนื้อหาเพศศึกษา ปรากฏผลดังในตาราง
ต่อไปนี้

ตารางที่ 31 ผลการตรวจสอบความสัมพันธ์ระหว่างสถานภาพการศึกษาของ เยาวชนและ
ความคึกเหินเกี่ยวกับคุณค่าของ เนื้อหา เพศศึกษาในนิตยสารและหนังสือพิมพ์

เนื้อหา เพศศึกษา	จำนวนผู้ตอบว่ามีประโยชน์(คน)		χ^2	ค่าสัมประสิทธิ์ของ ความสัมพันธ์ (ϕ)
	ชาย (ร้อยละ)	หญิง (ร้อยละ)		
1. เทคโนโลยีวิทยุและสุซอแนมัย ในส่วนที่เกี่ยวกับอวัยวะเพศชาย และหญิง	139 (69.15)	35 (17.41)	0.04	-
2. วิธีการเพิ่มทุนความสามารถทาง เพศและการเตรียมตัวก่อนสมรส	98 (48.76)	37 (18.41)	21.19*	.33
3. การปฏิบัติตนก่อนการรวมเพศ	67 (33.33)	30 (14.93)	14.30*	.27
4. การปฏิบัติตนระหว่างและหลัง การรวมเพศ	70 (34.83)	33 (16.42)	19.52*	.31
5. ความบกพร่องทางเพศ	115 (57.21)	35 (17.41)	4.37	-
6. กามวิปริก	58 (28.86)	19 (9.45)	1.79	-

* $p < .01$

นอกจากนั้นยังพบว่าไม่มีความสัมพันธ์ระหว่างสถานภาพทางการศึกษาของ
 เยาวชนและความคิดเห็นเกี่ยวกับคุณค่าของเนื้อหา เรื่อง เทคโนโลยีในวัยรุ่นและสุขอนามัยทางเพศ
 ในส่วนที่เกี่ยวกับอวัยวะเพศชายและหญิง ความบกพร่องทางเพศ และกามวิปริต

โดยสรุปจากการตรวจสอบดังกล่าวทั้งหมด พบว่ามีความสัมพันธ์ที่ระดับ
 ความเชื่อมั่นร้อยละ 99 ระหว่างเพศ สถานภาพการศึกษา และความคิดเห็นเกี่ยวกับ
 ค่าของเนื้อหา เทคโนโลยี เรื่อง สุขอนามัยทางเพศในเรื่องวิธีเพิ่มพูนสมรรถภาพทางเพศ
 และการเตรียมตัวก่อนการสมรสและเรื่องการร่วมเพศ

3.3 เปรียบเทียบผลการประเมินค่าเนื้อหา เทคโนโลยีตามปกติในทรรศนะของผู้เชี่ยวชาญ
ทางเพศศึกษา กับความคิดเห็นของเยาวชนเกี่ยวกับคุณค่าของเนื้อหา เทคโนโลยีในวัยรุ่น
สุขอนามัยทางเพศ วิธีปฏิบัติทางเพศ ความบกพร่องทางเพศและกามวิปริต

ปรากฏรายละเอียดดังในตารางที่ 32 นี้

ตารางที่ 32 ตารางเปรียบเทียบผลการประเมินค่าเนื้อหาเพศศึกษาเรื่องเพศในวัยรุ่น สุขอนามัยทางเพศ วิธีปฏิบัติทางเพศ ความบกพร่องทางเพศและกามวิปริตตามเกณฑ์การประเมินค่าของผู้เชี่ยวชาญทางเพศศึกษา กับความคิดเห็นของเยาวชนเกี่ยวกับคุณค่าของเนื้อหาดังกล่าว
หน่วย : ร้อยละ

เนื้อหาเพศศึกษา	จำนวนของเนื้อหา เพศศึกษาที่เสนอ ใน (ของเนื้อหา เพศศึกษาทั้งหมด)		จำนวนเนื้อหาที่ ถูกต้องตามเกณฑ์ การประเมินค่า		จำนวนเยาวชนที่คิดว่าเนื้อหา มีประโยชน์ต่อการดำรงชีวิตของตน	
	หนังสือพิมพ์	นิตยสาร	หนังสือพิมพ์	นิตยสาร	เยาวชนในระบบโรงเรียน	เยาวชนนอกโรงเรียน
1-เพศในวัยรุ่น	11.73	7.50	42.21	45.21		
-เพศในวัยรุ่นและสุขอนามัย ทางเพศในส่วนที่เกี่ยวข้อง อวัยวะเพศชายและหญิง					86.34	87.57
2-สุขอนามัยทางเพศ	5.76	3.68	75.00	83.59		
-สุขอนามัยทางเพศเฉพาะเรื่อง วิธีเพิ่มพูนสมรรถภาพทางเพศ และการเตรียมตัวก่อนสมรส					60.87	92.50
3-วิธีปฏิบัติทางเพศ	9.15	24.20	55.06	25.42		
3.1 การปฏิบัติก่อนการรวมเพศ					41.62	75.00
3.2 การปฏิบัติระหว่างและ หลังการรวมเพศ					43.49	82.50
4. ความบกพร่องทางเพศ	4.42	1.87	55.82	61.54	71.43	87.50
5. กามวิปริต	5.14	7.53	38.00	19.85	36.03	47.50

ผลจากการวิเคราะห์ในตอนที่ 1 พบว่า เนื้อหาเพศในวัยรุ่น เป็นเนื้อหาที่ปรากฏอยู่ในหนังสือพิมพ์มากที่สุด รองลงมาคือเรื่องวิชาชีพปฏิบัติทางเพศ ส่วนในนิตยสารเสนอเนื้อหา เรื่องวิชาชีพปฏิบัติทางเพศมากที่สุด และจากการประเมินค่าตามเกณฑ์ในทรรศนะของผู้เชี่ยวชาญทางเพศศึกษา ปรากฏว่า เรื่องเพศในวัยรุ่นทั้งในนิตยสารและหนังสือพิมพ์ มีความถูกต้องตามเกณฑ์การประเมินค่าต่ำกว่าครึ่งหนึ่งของเนื้อหาที่เสนอ แต่เยาวชนในและนอกระบบโรงเรียนมากกว่าร้อยละ 85 มีความคิดเห็นสอดคล้องกันว่า เรื่องเพศในวัยรุ่นนี้มีประโยชน์ต่อการดำรงชีวิตของตน

ส่วนเรื่องสุขอนามัยทางเพศทั้งในนิตยสารและหนังสือพิมพ์ มีเนื้อหาถูกต้องตามเกณฑ์การประเมินค่าของเนื้อหา เรื่องเพศในวัยรุ่นทั้งหมดในนิตยสารและหนังสือพิมพ์มากกว่าร้อยละ 50 และเยาวชนนอกระบบโรงเรียนถึงร้อยละ 92.50 มีความคิดเห็นว่า เรื่องนี้มีประโยชน์ต่อการดำรงชีวิตของตน แต่เยาวชนในระบบโรงเรียนเพียงร้อยละ 60.87 มีความคิดเห็นว่า เรื่องนี้มีประโยชน์ต่อการดำรงชีวิตของตน

และเรื่องวิชาชีพปฏิบัติทางเพศในนิตยสารมีความถูกต้องตามเกณฑ์การประเมินค่าเพียงร้อยละ 25.42 ส่วนในหนังสือพิมพ์มีความถูกต้องตามเกณฑ์ประเมินค่าถึงร้อยละ 55.06 และในความคิดเห็นของเยาวชนในระบบโรงเรียนจำนวนประมาณร้อยละ 40 ที่มีความคิดเห็นว่า เรื่องนี้มีประโยชน์ต่อการดำรงชีวิตของตน แต่เยาวชนนอกระบบโรงเรียน ส่วนใหญ่กว่าร้อยละ 75 มีความคิดเห็นว่า เรื่องนี้มีประโยชน์ต่อการดำรงชีวิตของตน

สำหรับเรื่องความบกพร่องทางเพศทั้งเยาวชนในและนอกระบบโรงเรียน ส่วนใหญ่เกินร้อยละ 70 มีความคิดเห็นว่า มีประโยชน์ในการดำรงชีวิตของตน และเนื้อหาเรื่องนี้ทั้งในนิตยสารและหนังสือพิมพ์เกินร้อยละ 50 ที่มีความถูกต้องตามเกณฑ์การประเมินค่า

แต่เรื่องกามวิปริตทั้งเยาวชนในและนอกระบบโรงเรียนจำนวนน้อยกว่าร้อยละ 50 ที่มีความคิดเห็นว่า เรื่องนี้มีประโยชน์ต่อการดำรงชีวิตของตน ซึ่งก็ปรากฏมีเนื้อหาเรื่องนี้ทั้งในนิตยสารและหนังสือพิมพ์ ถูกต้องตามเกณฑ์การประเมินค่าต่ำกว่าร้อยละ 38 ของเนื้อหาเรื่องนี้ทั้งหมด

มีเพียงเนื้อหา เรื่องการวิปริตเพียงเรื่องเดียว ที่เนื้อหาที่มีความถูกต้องตามเกณฑ์ประเมินค่าค่อนข้างน้อย และจำนวนเยาวชนทั้งในและนอกระบบโรงเรียนค่อนข้างน้อยที่มีความคิดเห็นว่า เรื่องการวิปริตนี้มีคุณค่าต่อการดำรงชีวิตของตน ทั้งนี้คงเป็นเพราะ เรื่องการวิปริต เป็นเรื่องเกี่ยวกับคนส่วนน้อย และเป็นเรื่องอยู่เหนือระดับความคิดของเยาวชน

นอกจากนั้นเยาวชนนอกระบบโรงเรียนส่วนใหญ่มีความคิดเห็นว่า เรื่องเพศ ในวัยรุ่น สุขอนามัยทางเพศ การร่วมเพศ และความบกพร่องทางเพศ มีคุณค่าต่อการดำรงชีวิตของตน แต่เยาวชนในระบบโรงเรียนส่วนใหญ่มีความคิดเห็นไม่ตรงกับเยาวชนนอกระบบโรงเรียนในเรื่องการร่วมเพศ

ส่วนเนื้อหาวิธีปฏิบัติทางเพศในนิตยสาร และเรื่องเพศในวัยรุ่นทั้งในนิตยสาร และหนังสือพิมพ์มีจำนวนประมาณร้อยละ 44 ที่มีความถูกต้องตามเกณฑ์การประเมินค่าในทรรศนะของผู้เชี่ยวชาญทางเพศศึกษา ส่วนเรื่องอื่น ๆ มีความถูกต้องตามเกณฑ์การประเมินค่าประมาณร้อยละ 50 ของเนื้อหาทั้งหมดในแต่ละเรื่อง ยกเว้นเรื่องวิธีปฏิบัติทางเพศ ในนิตยสารมีความถูกต้องตามเกณฑ์การประเมินค่าเพียงร้อยละ 25.42 ของเนื้อหา เรื่องวิธีปฏิบัติทางเพศทั้งหมด