



เอกสารอ้างอิง

ภาษาไทย

กมล ประเสริฐกุล. โครงสร้างอำนาจและความรู้สึกมีสมรรถนะทางการเมืองของชนชั้น-
นำท้องถิ่น: ศึกษาเฉพาะกรณีชนชั้นนำตำบลหนึ่งของอำเภอทับดง จังหวัดศรี
สะเก็ด. สารนิพนธ์รัฐศาสตร์มหาบัณฑิต สาขาการปกครอง คณะรัฐศาสตร์
มหาวิทยาลัยธรรมศาสตร์, 2527.

กอง คำมา. ผู้นำคนหนึ่งของชุมชนหนองนาแซง. สัมภาษณ์, 7 กันยายน 2530
คณะกรรมการสาขาวิชารัฐศาสตร์และรัฐประศาสนศาสตร์ สาขาวิจัยแห่งชาติ. รายงานการ-
วิจัย เรื่องชนชั้นนำในชนบทของประเทศไทย. พระนคร: โรงพิมพ์สำนัก-

ทำเนียบนายกรัฐมนตรี, 2514.

คำดี ธรรมสุนา. ผู้ใหญ่บ้านหมู่ที่ 2 ชุมชนศรีวิไล. สัมภาษณ์, 17 กรกฎาคม 2531.

ศีกฤทธิ ปราโมช, ม.ร.ว. สังคมไทยปัจจุบัน. เชียงใหม่: มหาวิทยาลัยเชียงใหม่, 2523.

โฆสิต ปั้น เบียมรัชฎ์และคณะ. ชนบทอีสาน. กรุงเทพมหานคร: ไทยวัฒนาพานิช, 2524.

_____ . ชนบทไทย : ความก้าวหน้าและล้าหลัง. กรุงเทพมหานคร :

โรงพิมพ์แสงรุ่งการพิมพ์, 2526.

จักรกฤษณ์ นรนิติผดุงการ. การบริหารงานพัฒนาชนบท. กรุงเทพมหานคร: สำนักพิมพ์-

โอเดียนสโตร์, 2527.

_____ . บุคคลชั้นนำ: โครงสร้างอำนาจและการเมืองในชุมชนไทย. กรุงเทพฯ:

สถาบันบัณฑิตพัฒนบริหารศาสตร์, 2513.

จันทรา หัตถาคล. ผู้นำคนหนึ่งของชุมชนศรีวิไล. สัมภาษณ์, 8 มิถุนายน 2531.

จ๊ก อัมโยต์ และกรมการพัฒนาชุมชน. กองวิจัยและประเมินผล การศึกษาหมู่บ้านในภาค
ตะวันออกเฉียงเหนืออย่างใกล้ชิด ระยะยาว ตอนที่ 2. พระนคร: โรงพิมพ์-

ส่วนท้องถิ่น กรมการปกครอง, 2510.

จาก อัมโยต์. "ลักษณะผู้นำในชุมชนภาคตะวันออกเฉียงเหนือ". สุเทพ สุนทรเกสซ์

บรรณาธิการ. สังคมวิทยาของหมู่บ้านภาคตะวันออกเฉียงเหนือ. กรุงเทพฯ

: คณะรัฐศาสตร์ จุฬาลงกรณ์มหาวิทยาลัย, 2511.

- จารุพงษ์ พลเดช. ผู้ใหญ่นบ้านกับการรักษาความสงบเรียบร้อยในท้องที่: ศึกษาบทบาทของ
ผู้ใหญ่นบ้าน เฉพาะกรณีอำเภอแม่แตง จังหวัดเชียงใหม่. กรุงเทพฯ :
 วิทยาลัยนพนธ์มหาบัณฑิตคณะรัฐศาสตร์ มหาวิทยาลัยธรรมศาสตร์, 2521.
- ฉวี ศชรินทร์. กำนันตำบลโนนสมบูรณ์. สัมภาษณ์, 30 เมษายน 2530.
- จักรทิพย์ นาดสุภา. เศรษฐกิจหมู่บ้านไทยในอดีต. กรุงเทพมหานคร: สำนักพิมพ์-
 สร้างสรรค์, 2527.
- ชาติชาย ณ เชียงใหม่. "โครงสร้างทางการเมืองของชุมชนกับการมีส่วนร่วมของ
 ประชาชนในการพัฒนาชนบท ความจริงกับอำนาจ". การบริหารรัฐกิจ :
บทความทางวิชาการ คณะรัฐประศาสนศาสตร์ สถาบันบัณฑิตพัฒนบริหารศาสตร์
 (2528) : 351 - 369.
- ทองพูน สุภัทโร, เจ้าอธิการ. เจ้าคณะตำบลศรีวิไล. สัมภาษณ์, 29 กรกฎาคม 2531.
- ทองมา เชื้อกลาง. ผู้นำคนหนึ่งของชุมชนหนองนาแซง. สัมภาษณ์, 11 กันยายน 2530.
- ทองยศ นนทะภา. ผู้ใหญ่นบ้านหมู่ที่ 3 ชุมชนศรีวิไล. สัมภาษณ์, 13 เมษายน 2531.
- ทิพย์ ทิพรังกร. ทัศนคติในทางการพัฒนาของผู้นำท้องถิ่น: ศึกษาเฉพาะกรณีอำเภอคง
จังหวัดนครราชสีมา กรุงเทพฯ: วิทยาลัยนพนธ์มหาบัณฑิต คณะรัฐประศาสนศาสตร์
สถาบันบัณฑิตพัฒนบริหารศาสตร์, 2510.
- ฉรงค์ เส็งประชา. สังคมวิทยาชนบทและเมือง. กรุงเทพฯ : สำนักพิมพ์กรุงสยาม-
 การพิมพ์, 2523.
- คำรงค์ หวังหมูกกลาง. กำนันตำบลศรีวิไล. สัมภาษณ์, 6 พฤษภาคม 2530.;
 18 มีนาคม 2531.
- นลินี ตันธวนิตย์. การเปลี่ยนแปลงโครงสร้างอำนาจในชนบทไทย (ศึกษาเปรียบเทียบ
หมู่บ้านที่มีโครงการพัฒนาของรัฐและหมู่บ้านที่ไม่มีโครงการพัฒนา),
วิทยาลัยนพนธ์มหาบัณฑิต แผนกอิสระสังคมวิทยาและมานุษยวิทยา
มหาวิทยาลัยธรรมศาสตร์, 2525.
- บุญรวม อาจโยธา. สารวัตรกำนันตำบลศรีวิไล. สัมภาษณ์, 2 สิงหาคม 2531.
- บุญเหลือ โภธิสว่าง. ผู้ช่วยผู้ใหญ่นบ้านหมู่ที่ 1 ตำบลศรีวิไล. สัมภาษณ์, 11 สิงหาคม
 2531.
- บุ๋น เชื้อกลาง. หมอผีชุมชนหนองนาแซง. สัมภาษณ์, 15 สิงหาคม 2530.

- ประคอง กระณสุด. สถิติเพื่อการวิจัยทางพฤติกรรมศาสตร์. ปทุมธานี: บริษัท ศูนย์หนังสือ
ดร.ศรีสง่า จำกัด, 2528.
- ปรัชญา เวสารัชชและอรุณ รัชธรรม. "อำนาจและอิทธิพลในองค์การ." Thai
Journal of Development Administration 4 (oct 1979):
517-535.
- เปลโต้. อุดมรัฐ (The Republic). แปลโดย ปรีชา ช่างขวัญยืน. กรุงเทพฯ : สำนักพิมพ์
จุฬาลงกรณ์มหาวิทยาลัย, 2523.
- ผง โพธิ์คำ. เจ้าและผู้นำคนหนึ่งของชุมชนโนนสมบูรณ์. สัมภาษณ์, 2 มกราคม 2531.
- พระไตรปิฎกภาษาไทย เล่ม 16 พระสุตตันตปิฎก เล่ม 3 ทีฆนิกาย ปาฏิวารค
พระนคร : โรงพิมพ์การศาสนา, 2500.
- พัทธา สายหู และ กองวิจัยและประเมินผล กรมการพัฒนารัฐบาล. รายงานการวิจัย
เรื่องการศึกษาสภาพหมู่บ้านในภาคตะวันออกเฉียงเหนือ อำเภออุทุมพรพิสัย
จังหวัดศรีสะเกษ. กรุงเทพฯ : กองวิจัยและประเมินผล กรมการพัฒนารัฐบาล
กระทรวงมหาดไทย, 2505.
- พัฒน์ บุญรัตพันธุ์. การสร้างพลังชุมชนโดยขบวนการพัฒนารัฐบาล. กรุงเทพมหานคร
: สำนักพิมพ์ไทยวัฒนาพานิช, 2517.
- ไพฑูรย์ เครือแก้ว. สังคมชนบทไทยและหลักการพัฒนารัฐบาล. กรุงเทพมหานคร :
โรงพิมพ์ส่วนท้องถิ่น กรมการปกครอง, 2506.
- ไพรัตน์ เดชะรินทร์. ทฤษฎีและแนวทางปฏิบัติงานพัฒนารัฐบาล. ม.ป.ท., 2516.
- วิจิต นันทสุวรรณ. "บทบาทของสถาบันหมู่บ้านในงานพัฒนา." พัฒนาสังคม. หนังสือรวบรวม
รวมบทความด้านการพัฒนาสังคมขององค์การพัฒนาเอกชน, (ม.ป.ป.) :
182 - 185.
- วีระชัย ชาติเจริญ. ผู้นำคนหนึ่งของชุมชนศรีวิไล. สัมภาษณ์, 26 มีนาคม 2531.
- ศูนย์ประสานงานการพัฒนารัฐบาลแห่งชาติ คณะกรรมการพัฒนารัฐบาลแห่งชาติ. ผลการ
สำรวจข้อมูลพื้นฐานระดับหมู่บ้าน (กชช.2 ค.) ปี พ.ศ.2529.

- ศรีสมภพ จิตรภิรมย์ศรี. ชนชั้นนำ โครงสร้างอำนาจชุมชนและทัศนคติทางการเมือง
เมือง: ศึกษาเฉพาะกรณีสองหมู่บ้านในโครงการพัฒนาท่ากลาร่องใต้.
สารนิพนธ์ รัฐศาสตร์มหาบัณฑิต คณะรัฐศาสตร์ มหาวิทยาลัยธรรมศาสตร์,
2529.
- ศูนย์ศึกษาและอบรมการวิจัยทางสังคมศาสตร์. รายงานผลการวิจัยบทบาทของผู้
นำท้องถิ่นในโครงการสร้างงานในชนบท. กรุงเทพฯ: สำนักงานคณะกรรมการวิจัยแห่งชาติ กระทรวงวิทยาศาสตร์ เทคโนโลยีและการพลังงาน,
2526.
- สงวน คุณมี. ผู้นำคนหนึ่งของชุมชนโนนสมบูรณ์. สัมภาษณ์, 5 พฤศจิกายน 2530.
- สงคราม ก่อสุทธิธิร์กุล. การพัฒนาท้องถิ่นในหน้าที่ของกำนันผู้ใหญ่บ้าน. กรุงเทพฯ:
วิทยานิพนธ์มหาบัณฑิต คณะรัฐศาสตร์ มหาวิทยาลัยธรรมศาสตร์, 2515.
- สถาบันบัณฑิตพัฒนบริหารศาสตร์. สำนักวิจัย. การปกครองท้องถิ่นของประเทศไทย
: ข้อมูลทางสถิติของสาขาภิบาล พ.ศ. 2512. กรุงเทพฯ: สำนักวิจัย
สถาบันบัณฑิตพัฒนบริหารศาสตร์, 2515
- _____ . กำนัน: บุคลิกภาพและทัศนคติ. กรุงเทพฯ : สำนักวิจัย
สถาบันบัณฑิตพัฒนบริหารศาสตร์, 2510.
- สมชัย รักวิจิตร . ความเป็นผู้นำในหมู่บ้านทางภาคตะวันออกเฉียงเหนือ. กรุงเทพฯ
: ศูนย์วิจัยและพัฒนาการทหารระหว่างไทย-สหรัฐ, 2514.
- สมศักดิ์ ศรีสันติสุข. สังคมวิทยาชนบท: วิธีการวิจัยทฤษฎีและการเปลี่ยนแปลงในสังคม
ชนบทไทย. ขอนแก่น: ภาควิชาสังคมศาสตร์ คณะมนุษยศาสตร์และสังคมศาสตร์
มหาวิทยาลัยขอนแก่น, 2528.
- _____ . สังคมไทย: แนวทางวิจัยและพัฒนา. กทม.: สำนักพิมพ์แพรวทิพย์,
ม.ป.ป.
- สมจิต ปัญญาศักดิ์. ชนชั้นนำ อำนาจ และโครงสร้างอำนาจในชุมชน: การศึกษาวิจัย
เปรียบเทียบสองหมู่บ้านในชนบทภาคเหนือ. สารนิพนธ์รัฐศาสตร์มหาบัณฑิต
คณะรัฐศาสตร์ มหาวิทยาลัยธรรมศาสตร์, 2528.

- สัญญา สัญญาวิวัฒน์. สังคมวิทยาการเมือง. กรุงเทพฯ: เจ้าพระยาการพิมพ์, 2527.
- _____ . วารสารสังคมศาสตร์ คณะรัฐศาสตร์ จุฬาลงกรณ์มหาวิทยาลัย ปีที่ 16
ฉบับที่ 2 (เมษายน - มิถุนายน 2522)
- สุชาติ ประสิทธิ์รัฐสินธุ์ และ ลัดดาวัลย์ รอดมณี. เทคนิคการวิเคราะห์ตัวแปรหลายตัว-
แปรสำหรับการวิจัยทางสังคมศาสตร์. กรุงเทพฯ: ภาพพิมพ์, 2528.
- สุทธิศล นาชิด. อาจารย์ใหญ่โรงเรียนบ้านศรีวิไล. สัมภาษณ์, 7 กรกฎาคม 2531.
- สุเทพ สุนทร เกสัช. รายงานเรื่องการศึกษาหมู่บ้านอย่างใกล้ชิดเกี่ยวกับลักษณะผู้นำ
ท้องถิ่น อำเภออานาจเจริญ จังหวัดอุบลราชธานี. พระนคร: กองวิจัยและ
ประเมินผล กรมการพัฒนารัฐบาลชนบท กระทรวงมหาดไทย, 2510.
- _____ . บรรณาธิการ. สังคมวิทยาของหมู่บ้านภาคตะวันออกเฉียง
เหนือ. พระนคร : โรงพิมพ์สมาคมนักสังคมศาสตร์แห่งประเทศไทย, 2511.
- สุวิทย์ อีรศสวัสดิ์ และสมศักดิ์ ศรีสันติสุข. รายงานการวิจัยเรื่อง การเปลี่ยนแปลงทาง
เศรษฐกิจ การเมือง สังคมและวัฒนธรรมในหมู่บ้านอีสาน: กรณีบ้าน-
โพนตะแบก. ขอนแก่น : คณะมนุษยศาสตร์และสังคมศาสตร์ มหาวิทยาลัย-
ขอนแก่น, 2529.
- สำนักงานคณะกรรมการพัฒนาเศรษฐกิจและสังคมแห่งชาติ. ชนบทไทย 2526. กรุงเทพฯ
: โรงพิมพ์ยูนิเอดีโปรดักชั่น, 2526.
- สำนักงานสถิติแห่งชาติ สำนักนายกรัฐมนตรี. แผนที่แสดงเขตอำเภอ ตำบล เทศบาล
และข้อมูลพื้นฐานของจังหวัด พ.ศ. 2528. กรุงเทพฯ: งานแผนที่ กอง
วิชาการสถิติ สำนักงานสถิติแห่งชาติ, 2530.
- หนังสือกระทรวงมหาดไทย เรื่องหลักเกณฑ์การจัดตั้งหมู่บ้าน ตำบล กิ่งอำเภอ และ
อำเภอที่ มท.0409/ว 1305 ลงวันที่ 2 ธันวาคม 2526
- เหล่า ผดุงเวช. ผู้นำคนหนึ่งของชุมชนศรีวิไล. สัมภาษณ์, 22 พฤษภาคม 2531.
- อดุลย์ ต้นประยูร. สังคมวิทยาชนบท-เมือง. กรุงเทพฯ: คณะมนุษยศาสตร์และ
สังคมศาสตร์วิทยาลัยครูพระนครหรืออยุธยา, ม.ป.ป.

ภาษาต่างประเทศ

- Aiken, Michael and Mott, Paul E., eds. The Structure of Community Power. New York : Random House, 1970.
- Banfield, Edward C. Political Influence, New York : The Free Press, 1965.
- Burby, Raymond J. Fundamental of Leadership. Massachusetts: Addison-Wesley Publishing Co., 1972.
- Chartchai Na Chiangmai. Parapolitical Behaviour of Northern Thai Villages: An Application of Social network Concepts. Ph.D. Dissertation, University of Wisconsin, 1983.
- Clary, Thomas C. and Luke, Robert A. "Organizational and Individual Power," Training and Development Journal 29, 4, 1975.
- Dahl, Robert A. Modern Political Analysis. New Delhi: Printice-Hall India Private Limited, 1975.
- Deutch, Karl "Social Mobilization and Political Development" American Political Science Review, Vol. Lxv September 1961.
- Dunham, Arthur. Community Welfare Organization New York: Thomas y. Crowell Company, 1958.
- French, John R.P. and Raven, Bertram. "The Basic of Social Power." in D. Cartwright ed. Studies in Social Power. Ann Arbor: University of Michigan Press, 1959.
- Hoffer, Charles R. Michigan Communities Social Organization and Change in Local Areas. n.p.: n.d.

- Huntington, Samuel. "The Change to Change", in Roy Macridis, and Bernard Brown, eds. Comparative Politics: Notes and Readings. 4th edition Illinois: The Dorsey Press, 1972.
- Illchman, Warren F. and Uphoff Norman Thomas. The Political Economy of Change. Berkeley and Los Angeles: University of California Press, 1974.
- Jancis F. & Millard Long & other "Economic and Social Conditions among Farmers in Changwad Khonkaen." Kasetsart Economic Report (september 1963.)
- Katz, David and Kahn, Robert L. The Social Psychology of Organizations. New York: Wiley, 1966.
- Kaufman, Howard. Bangkuad: A Community Study in Thailand. New York: Augustin, 1960.
- Keyes, Charles F. "Local leadership in Rural Thailand." in Local Authority and Administration in Thailand, pp. 92-127. Edited by David Wilson and Fred Von. Der Mehden. Los Angeles: The University of California Press, 1970.
- Klausner, William. Popular Buddhism in Northeast Thailand. Bangkok: Suksit Siam, 1962.
- McChanic, David. "Sources of power of Lower Participants in Complex Organization." Administrative Science Quarterly, (7) 1962.
- Moerman, Michael. "A Thai Village Headman as A Synaptic Leader." The Journal of Asian Studies 3 (May 1969) pp. 535-549; Moerman, Michael. "Thai Village Headman as A synaptic Leader." in Modern Thai Politics,

pp.229-249. edited by Clark d.Neher. Cambridge,Mass:
Schenkman Publishing Company,1979.

Neher,Clark D.The Politics of Change in Rural Thailand.New
York:The Asian Society Southeast Asia Development
Advisor Group, SEADAG Paper No.65,1970;Neher,Clark D.
"The Polities of Change in Rural Thailand.

"Comparative Politics(Jan,4,1972)

Nelson, Lowry. Rural Sociology. 2d ed.Newyork: American Book
Co, 1955.

Radom Wongnam.Opinion Leadership and the Elite in Rural
Thailand:A Case Study of Two Villages.Ph.D.
Dissertation in Political Science, University of
California,Los Angeles,1980.

Rubin,Herbert J. "Will and Awe: Illustratious of Thai
Village Dependency upon Officials."Journal of Asian
Studies 32 (May 1973): 425-444.

Schein,Edgar. Organizational Psychology. New York :
Prentice -Hall 1965.

Scott,William G.and Mitchell Terance R.Organizational
Theory: A structural and Behovioral Analysis.Ill:
Irwin. Inc.,1972.

Steiner, J.F.Community Organization New york : Appleton
-Century Co.,Inc., 1930.

Suvanajata, Titaya and kamnualsilpa, Peerasit.Thailand
Contraceptive Prevalence Survey:Country Report
Research center,NIDA, 1979.

Ulmer,Sidney. Introduction Reading in Political
Behaviour.Chicago: Mcnally & Company Press,1961.

USOM., Innovation in Ubol Changwad . Bangkok Research
Division, Thailand (15 June 1966) : 54.

Warren, Roland L. The Community in America. Chicago: Rand
McNally & Company, 1963.

Whitehead, T.N. Leadership in Free Society. Cambridge : Harvard
University Press, 1966.

Yatsushiro, Toshio. Village Organization and Leadership in
Northeast Thailand: A study of The Village Approach
to their Problem and Needs, Bangkok: USOM, 1966.

Young, John De. Village Life on Modern Thailand 1955.

ภาคผนวก

ภาคผนวก ก.

แบบสัมภาษณ์ชุดที่ 1 , 2 และ 3

แบบสัมภาษณ์ชุดที่ 1 (ก.1)


(สำหรับหัวหน้าครอบครัว)

เลขที่แบบสัมภาษณ์

ชื่อผู้สัมภาษณ์.....วันที่.....

ชื่อชุมชน.....ตำบล.....

ชื่อผู้ให้สัมภาษณ์.....บ้านเลขที่.....



คำสั่ง คำถามต่อไปนี้ขอให้ท่านตอบตามความเป็นจริงที่สุด คำตอบไม่มีผลในทางให้คุณให้โทษแก่ตัวท่านและผู้เกี่ยวข้องแต่ประการใด ให้ตอบตามความเป็นจริง ถ้าไม่ทราบก็อย่าเดาหรือให้ข้อมูลผิด ๆ แก่พนักงานสัมภาษณ์ ให้ตอบว่า ไม่ทราบจริง ๆ (สำหรับพนักงานสัมภาษณ์อย่าพยายามเพิ่มเติมข้อมูลอะไรที่ไม่จริงลงไปแบบสัมภาษณ์ ถ้าไม่ได้ข้อมูลจากชาวบ้านจริง ๆ ก็ให้ว่างไว้ ได้เท่าใดก็เอาเท่านั้น จะให้ได้ความจริงเห็นหลักสำคัญ)

ส่วนที่ 1 ปัจจัยที่ทำให้เกิดอำนาจ


1. ท่านมีอายุกี่ปี.....ปี

ท่านบวชนานกี่ปี.....ปี



2. ในอดีตท่านเคยมีตำแหน่งอะไรบ้าง และในปัจจุบันนี้ท่านมีตำแหน่งหรือไม่ ตำแหน่งอะไรบ้าง (ตำแหน่งในชุมชนหรือนอกชุมชนก็ได้)

() 0. ไม่เคยมีตำแหน่งและไม่มีตำแหน่งในปัจจุบัน



() 1. เคยมีตำแหน่งในอดีต หรือมีตำแหน่งในปัจจุบัน หรือทั้งเคยมี

ตำแหน่งและปัจจุบันก็ยังมีตำแหน่งอยู่ ตำแหน่งดังกล่าวได้แก่

() 1.1 กำนัน

() 1.2 สารวัตรกำนัน

() 1.3 ผู้ใหญ่บ้าน

() 1.4 ผู้ช่วยผู้ใหญ่บ้าน

() 1.5 กรรมการหมู่บ้าน (กม.)

- () 1.6 กรรมการสภาตำบล (กสต.)
- () 1.7 เจ้าหน้าที่ราชการฝ่ายต่าง ๆ (ระบุ).....
- () 1.8 อื่น ๆ (ระบุ)


3. ครอบครัวของท่าน มีอาชีพหลักคืออะไร

- () 1. ทานา , ทำสวน
- () 2. รับราชการ
- () 3. ค้าขาย
- () 4. รับจ้าง
- () 5. ทำประมง
- () 6. อื่น ๆ (ระบุ)



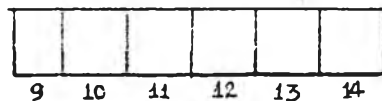
4. ครอบครัวของท่านมีอาชีพรองคืออะไร

- () 1. ทานา , ทำสวน
- () 2. รับราชการ
- () 3. ค้าขาย
- () 4. รับจ้าง
- () 5. ทำประมง
- () 6. อื่น ๆ (ระบุ)




5. ครอบครัวของท่าน มีรายได้ (รวมกัน) ในปีหนึ่ง ๆ เป็นเท่าใด

รายได้ทั้งปีโดยเฉลี่ย ประมาณบาท



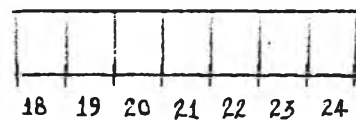
6. ครอบครัวของท่านมีกรรมสิทธิ์ที่ดินกี่ไร่ ไร่



7. ทรัพย์สินภายในครอบครัวท่านมีอะไรบ้าง คิดเป็นมูลค่ารวมเท่าใด

- () 1. รถยนต์ รถทัวร์ เกษตร รถสามล้อ เครื่อง และรถชนิดต่าง ๆ
 () 2. โทรศัพท์
 () 3. ตู้เย็น
 () 4. ทีวี
 () 5. อื่น ๆ (ระบุ)

คิดเป็นมูลค่ารวมกันประมาณบาท



8. ท่านได้ใช้เวลาเรียนหนังสือในระบบ เป็น เวลา กี่ปี.....ปี

(สำเร็จชั้น))

ท่านได้ใช้เวลาบวชเรียน เป็น เวลา กี่พรรษาพรรษา

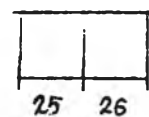
(สำเร็จชั้น))

ท่านเคยได้รับการอบรมและฝึกงานจำนวนกี่ครั้ง.....ครั้ง

คิดเป็นระยะเวลารวมทั้งตั้งแต่อดีตจนถึงปัจจุบัน เป็นจำนวนกี่วัน.....วัน

และเรื่องที่ได้รับการอบรมได้แก่อะไรบ้าง

- () 1. ไม่เคยได้รับการอบรม
 () 2. อบรมลูกเสือชาวบ้าน
 () 3. อบรมอาสาพัฒนาและป้องกันตนเอง (อพป)
 () 4. อบรมไทยอาสาป้องกันชาติ (ทสปช.)
 () 5. อบรมโครงการสาธารณสุขพื้นฐาน
 () 6. อบรมผู้สื่อข่าวสาธารณสุข (ผสส.)
 () 7. อบรมอาสาสมัครสาธารณสุขหมู่บ้าน (อสม.)
 () 8. อบรมอาสาพัฒนาชุมชน (อช.)
 () 9. อบรมกลุ่มแม่บ้าน
 () 10. อบรมกรรมการหมู่บ้าน (กม.)
 () 11. อบรมกลุ่มสตรี



- () 12. อบรมเยาวชน
 () 13. อบรมการปศุสัตว์
 () 14. อบรมรักษาความปลอดภัย
 () 15. อบรมการส่งเสริมการเลี้ยงสัตว์ขนาดเล็ก
 () 16. อบรมเกษตรกร
 () 17. อื่น ๆ (ระบุ)

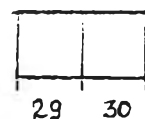
9. ท่านมี (หรือเคยมี) ความชำนาญในด้านใดบ้าง รวมแล้วมีความชำนาญ
 จำนวนกี่อย่าง

- () 1. ไม่มี ความชำนาญด้านใดเลย
 () 2. การพูดในทางสาธารณะ
 () 3. ช่างไม้ - ช่างปูน
 () 4. หมอแผนปัจจุบัน
 () 5. หมอยาสมุนไพร
 () 6. หมอผี (ไสยศาสตร์)
 () 7. หมอรักษาไข้มาลาเรีย
 () 8. หมอตำแย
 () 9. พิธีกรรมทางศาสนา
 () 10. งานบุญประเพณี
 () 11. พิธีบายศรีสู่ขวัญ
 () 12. การปศุสัตว์
 () 13. ช่างเครื่องไฟฟ้า
 () 14. ช่างเครื่องยนต์
 () 15. ช่างซ่อมจักรยาน
 () 16. อื่น ๆ (ระบุ)



10. ท่านได้มีการติดตามข่าวสารทางราชการ และข่าวสารบ้านเมือง จากสถานที่
ราชการ วิทยุ โทรทัศน์ หนังสือพิมพ์ วารสาร ฯลฯ มากน้อยเพียงใด สัปดาห์
ละกี่ครั้ง

- () ไม่ได้ติดตามข่าวสารเลย
 () 1 ครั้ง
 () 2 ครั้ง
 () 3 ครั้ง
 () 4 ครั้ง
 () 5 ครั้ง
 () 6 ครั้ง
 () 7 ครั้ง
 () มากกว่า 7 ครั้ง คือ (ระบุ)ครั้ง



ส่วนที่ 2 การค้นหาผู้นำชุมชน

11. ในการประชุมเพื่อพิจารณาปัญหาต่าง ๆ หรือการดำเนินกิจกรรมต่าง ๆ ใน
ชุมชนของท่าน ผู้ที่แสดงความคิดเห็นมากที่สุดคือใคร
(บอกมา 3 ชื่อ อาจเป็นชื่อตนเองก็ได้)
 1)
 2)
 3)
12. ในการประชุมเพื่อพิจารณาปัญหาต่าง ๆ หรือดำเนินกิจกรรมต่าง ๆ ในชุมชน
ของท่าน ผู้ที่มีข้อโต้แย้งมากที่สุดคือใคร (บอกมา 3 ชื่อ) และสามารถชก้ากันกับข้ออื่นได้
 1)
 2)
 3)
13. ตามความคิดเห็นของท่าน บุคคลสำคัญที่มีบทบาทและมีอิทธิพลจริงใจผู้คนใน
ชุมชน จนเป็นที่ยอมรับ เชื่อฟังและปฏิบัติตามในเรื่องต่าง ๆ ดังต่อไปนี้

(รายชื่อซ้ำกันได้ และสามารถบอกชื่อตนเองได้ด้วย)

- 1) ผู้ที่ชักจูงให้ทำประโยชน์เพื่อส่วนรวม
 - 1)
 - 2)
- 2) ผู้ไกล่เกลี่ยข้อพิพาท และระงับการวิวาท
 - 1)
 - 2)
- 3) ผู้แนะนำแนวความคิดใหม่ ๆ แก่ชุมชน
 - 1)
 - 2)
- 4) ผู้ที่แก้ไขข้อข้องใจในข่าวสารต่าง ๆ
 - 1)
 - 2)
- 5) ผู้ให้คำปรึกษาในปัญหาการติดต่อกับราชการ
 - 1)
 - 2)
- 6) ผู้ที่เป็นที่เชื่อถือและยอมรับให้ เป็นหัวหน้า
 - 1)
 - 2)
- 7) ผู้เป็น "ตัวตั้งตัวตี" ในงานบุญประเพณี, ศาสนา
 - 1)
 - 2)
- 8) ผู้ที่กล้าหาญเด็ดเดี่ยวในการปราบปรามโจร และป้องกันภัย
 - 1)
 - 2)
- 9) ผู้ที่ชาวบ้าน เชื่อถือในความคิดเห็น
 - 1)
 - 2)
- 10) ผู้ที่ช่วยเหลือในการเงินของชุมชน
 - 1)
 - 2)
- 11) ผู้ที่ช่วยเหลือแก้ไขปัญหาในเรื่องการเจ็บไข้ได้ป่วย
 - 1)
 - 2)

14.

การทำท่านได้อยู่ในชุมชนนี้มาเป็นเวลานานพอสมควร จึงคิดว่าท่านคงรู้จักกับชาวบ้านในชุมชนนี้เป็นอย่างดี ในความเห็นของท่าน ใครบ้างที่ท่านคิดว่าควรจะนับได้ว่าเป็นผู้นำที่สำคัญในชุมชนนี้ บุคคลที่เป็นผู้นำนั้นก็คือคนที่มีอำนาจอิทธิพล เป็นที่ยอมรับในชุมชน ท่านและชาวบ้านทั่วไปยอมรับ เชื้อฟง

และปฏิบัติตามเขา ผู้นำสำคัญนี้อาจมีบทบาทสำคัญในด้านต่าง ๆ เช่น ด้าน การเกษตรกรรม อุตสาหกรรม ธุรกิจ กิจกรรมทางศาสนา สังคม ประเพณี วัฒนธรรมอื่น ๆ

ผู้นำสำคัญนี้ อาจเป็นได้ทั้งคนในชุมชนนี้ หรือคนนอกชุมชนนี้ สรุปลักษณะที่ใครก็ได้ที่มีบทบาทสำคัญในชุมชนที่ท่านยอมรับ เชื้อพียงและปฏิบัติตามทั้งนี้ไม่ จำเป็นว่าจะต้องมีตำแหน่งผู้นำที่ทางราชการกำหนดและไม่จำเป็นต้องเลือก เฉพาะคนที่ท่านรู้จักสนิทสนมคุ้นเคย เป็นการส่วนตัวกล่าวคือ จะเป็นใครก็ได้ ที่ท่านคิดว่าเป็นผู้มีอำนาจอิทธิพลในชุมชนนี้ ำให้ท่านเสนอชื่อมาตามแต่ท่านจะ คิดได้ ไม่จำกัดจำนวน

บุคคลที่ท่านเห็นว่าเป็นผู้นำที่เด่น หรือผู้นำสำคัญได้แก่

ก) ชื่อ..... เป็นอะไร.....

เหตุที่เสนอชื่อขึ้นมาเพราะมีความสามารถดีเด่นทางใด.....

.....

ข) ชื่อ..... เป็น.....

เสนอชื่อขึ้นมาเพราะ.....

ค) ชื่อ..... เป็น.....

เสนอชื่อขึ้นมาเพราะ.....

ง) ชื่อ..... เป็น.....

เสนอชื่อขึ้นมาเพราะ.....

จ) ชื่อ..... เป็น.....

เสนอชื่อขึ้นมาเพราะ.....

ฉ) ชื่อ..... เป็น.....

เสนอชื่อขึ้นมาเพราะ.....

ช) ชื่อ..... เป็น.....

เสนอชื่อขึ้นมาเพราะ.....

ซ) ชื่อ..... เป็น.....

เสนอชื่อขึ้นมาเพราะ.....

ฌ) ชื่อ..... เป็น.....

เสนอชื่อขึ้นมาเพราะ.....

ญ) ชื่อ..... เป็น.....

เสนอชื่อขึ้นมาเพราะ.....

15. ถ้ามีปัญหาสำคัญเกิดขึ้นกับท่าน และครอบครัว ซึ่งอาจจะเป็นปัญหาเกี่ยวกับการ
 ประทับอาศัย ฐานะความเป็นอยู่ ความเจ็บไข้ได้ป่วย การเรียนของบุตร-ธิดา
 และการเงิน บุคคลที่สามารถช่วยเหลือท่านได้ ได้แก่

1).....

2).....

3).....

แบบสัมภาษณ์ชุดที่ 2 (ก.2)

(สำหรับผู้ให้ข้อมูลที่สำคัญ)

เลขที่แบบสัมภาษณ์

ชื่อผู้สัมภาษณ์.....วันที่.....

ชื่อชุมชน (บ้าน)ตำบล.....

ชื่อเล่นผู้ให้สัมภาษณ์.....เลขที่บ้าน.....

คำสั่ง คำถามต่อไปนี้ขอให้ท่านตอบตามความเป็นจริงที่สุด คำตอบไม่มีผลในทางให้คุณให้โทษแก่ตัวท่านและผู้เกี่ยวข้องแต่ประการใด ให้ตอบตามความเป็นจริง ถ้าไม่ทราบก็อย่าเดาหรือให้ข้อมูลผิด ๆ แก่พนักงานสัมภาษณ์ ให้ตอบว่าไม่ทราบจริงๆ (สำหรับพนักงานสัมภาษณ์อย่าพยายามเติมข้อมูลอะไรที่ไม่เป็นจริงในแบบสัมภาษณ์ ถ้าไม่ได้ข้อมูลจากชาวบ้านจริง ๆ ก็ให้วางไว้ ได้เท่าใดก็เอาเท่านั้น ขอให้ได้ความจริงเท่านั้น เป็นหลักสำคัญ และให้บอกกับผู้ตอบว่าข้อมูลที่ได้ไปนั้นจะถูกนำไปเขียนใหม่ เป็นชื่อสมมติ ฉะนั้นจะไม่ก่อให้เกิดคุณและโทษ แก่ผู้ตอบแต่ประการใด)

คำถาม

ในการพิจารณาแก้ไขปัญหาด่าง ๆ ภายในชุมชนหรือในการริเริ่มโครงการต่าง ๆ ภายในชุมชนอยากทราบว่า มีใครบ้างที่เข้ามามีส่วนร่วมในการตัดสินใจ ปัญหาหรือโครงการนั้น ๆ ใครบ้าง (อยู่ภายในหรือภายนอกชุมชนก็ได้) ที่มีบทบาทสำคัญในการตัดสินใจ ในเรื่องราวต่าง ๆ เหตุการณ์ต่าง ๆ และสถานการณ์ต่าง ๆ นั้น ทั้งนี้อาจเป็นการตัดสินใจในที่ประชุมหรือนอกที่ประชุมก็ได้ (บทบาทการตัดสินใจในที่นี้หมายถึงการให้ทำตามในสิ่งที่เขาเห็นด้วย หรือต้องการ และไม่ทำตามในสิ่งที่เขาไม่เห็นด้วยหรือไม่ต้องการในเรื่องที่เกี่ยวกับส่วนรวมแล้วส่วนรวมยอมรับปฏิบัติตาม เขา)

เรื่องราว เหตุการณ์และสถานการณ์ต่าง ๆ นี้ได้แก่สิ่งที่ จะกล่าวถึงต่อไปนี้และผู้ที่มีบทบาทสำคัญในการตัดสินใจมีใครบ้าง ให้บอกมา 5 คน พร้อมทั้งเรียงลำดับตามความสำคัญมาให้ด้วย

ก. สำหรับชุมชนหนองนาแซง

1. ปี 2530 การตัดสินใจในการดำเนินงาน โครงการโภชนาการเลี้ยงอาหารกลางวันแก่เด็กนักเรียนโรงเรียนบ้านหนองนาแซง ซึ่งเป็นลูกหลานของชาวบ้าน
 - 1)
 - 2)
 - 3)
 - 4)
 - 5)
2. ปี 2528 การตัดสินใจเกี่ยวกับการดำเนินงานโครงการขุดลอกหนองนาแซง
 - 1)
 - 2)
 - 3)
 - 4)
 - 5)
3. ปี 2527 -2528 การตัดสินใจเกี่ยวกับการสร้างศาลาเทิดพระเกียรติพระบาทสมเด็จพระเจ้าอยู่หัว ครบ 5 รอบ ที่วัดคอนเจ้าปู่ธรรมวโรเจริญธรรม
 - 1)
 - 2)
 - 3)
 - 4)
 - 5)
4. ปี 2527 การตัดสินใจเกี่ยวกับการก่อตั้งกองทุนเอนกประสงค์ , ร้านค้าเอนกประสงค์
 - 1)
 - 2)
 - 3)
 - 4)
 - 5)
5. ปี 2525 การตัดสินใจเกี่ยวกับการหาทุนและการสร้างป้ายโรงเรียน ชุมประคูเข้าโรงเรียน รั้วโรงเรียน ฉลองครบรอบ 200 ปี กรุงรัตนโกสินทร์
 - 1)
 - 2)
 - 3)
 - 4)
 - 5)
6. ปี 2524 การตัดสินใจเกี่ยวกับการสร้างบ้านพักครู และการย้ายบ้านพักครูในโรงเรียน
 - 1)
 - 2)
 - 3)
 - 4)
 - 5)
7. ปี 2524 -2525 การตัดสินใจเกี่ยวกับการแบ่งและจัดสรรที่ดินสาธารณะหน้าโรงเรียน ให้เป็นที่อยู่อาศัยและที่ทำกินแก่ชาวบ้านที่ยากจน
 - 1)
 - 2)
 - 3)
 - 4)
 - 5)

8. การตัดสินใจเกี่ยวกับการทำบุญประจำปี เช่น บุญมหาชาติ บุญกฐิน ฯลฯ
- 1)2)3)
- 4)5)
9. การตัดสินใจเกี่ยวกับการให้ฉีดวัคซีนป้องกันโรคระบาดแก่ โค กระบือ ของชาวบ้าน ที่มีประจำทุกปี
- 1)2)3)
- 4)5)

ข. สำหรับชุมชนโนนสมบูรณ์

1. ปี 2530 การตัดสินใจเกี่ยวกับการดำเนินโครงการโภชนาการเสีงอาหารกลางวันแก่
เด็กนักเรียน
1)2)3)
4)5)
2. ปี 2530 การตัดสินใจเกี่ยวกับการดำเนินการโครงการล้อมรั้วอ่างเก็บน้ำห้วยบอน
(คงต้อง)
1)2)3)
4)5)
3. ปี 2530 การตัดสินใจเกี่ยวกับการสร้างและฉลองพระอุโบสถวัดศรีเมืองธรรมคุณ
1)2)3)
4)5)
4. ปี 2529 การตัดสินใจเกี่ยวกับการย้ายศาลาที่พักผู้โดยสาร มาไว้ที่โรงเรียน ตกแต่ง
เป็นศาลาวันปิยะมหาราช
1)2)3)
4)5)
5. ปี 2529 การตัดสินใจเกี่ยวกับการจัดงานบุญบั้งไฟ ซึ่งจัดยิ่งใหญ่กว่าทุกปี
1)2)3)
4)5)
6. ปี 2529 การตัดสินใจเกี่ยวกับการสมทบทุน และร่วมกันก่อสร้างประตูฟุตบอล
โรงเรียนโนนสมบูรณ์
1)2)3)
4)5)
7. ปี 2526 , 2529 การตัดสินใจเกี่ยวกับการสร้างและซ่อมเสริมศูนย์พัฒนาเด็กเล็ก ที่
วัดศรีเมืองธรรมคุณ
1)2)3)
4)5)

8. ปี 2528 การตัดสินใจเกี่ยวกับการสร้างศาลาพัก หรือบ้านพักคนไข้ในสถานือนามัย
ตำบลโนนสมบูรณ์
- 1)2)3)
4)5)
9. ปี 2528 การตัดสินใจเกี่ยวกับการสมทบทุนจัดหาเครื่องขยายเสียง และหอกระจาย
ข่าวในโรงเรียน
- 1)2)3)
4)5)
- 10.ปี 2527 การตัดสินใจเกี่ยวกับการจัดงานหาทุนซื้อเครื่องดนตรี ให้แก่นักเรียนในโรง
เรียน
- 1)2)3)
4)5)
- 11.ปี 2527 การตัดสินใจเกี่ยวกับโครงการตัดถนนรอบบ้าน จากวัดศรีเมืองธรรมคุณถึง
วัดสันติสามัคคี
- 1)2)3)
4)5)
- 12.ปี 2525 การตัดสินใจเกี่ยวกับการจัดตั้งธนาคารข้าว (ซึ่งมีที่ตั้งอยู่ที่บ้าน นายนิกร
บัวคำ)
- 1)2)3)
4)5)
- 13.การตัดสินใจเกี่ยวกับการจัดงานบุญประจำปี เช่น บุญมหาชาติ บุญกรู้น ฯลฯ
- 1)2)3)
4)5)

ค. สำหรับชมชนศรีวิไล

1. ปี 2530 การตัดสินใจเกี่ยวกับโครงการปรับปรุง ซ่อมแซม ศูนย์พัฒนาตำบล เพื่อให้เป็นที่ตั้งที่ทำการกิ่งอำเภอชั่วคราว พร้อมทั้งจัดหาวัสดุ ครุภัณฑ์ต่าง ๆ
 - 1).....2).....3).....
 - 4).....5).....
2. ปี 2529 การตัดสินใจเกี่ยวกับโครงการลอกหนองน้ำต้นเขิน ที่หนองแขวงอัน เป็นส่วนหนึ่งของโครงการ กสช.
 - 1).....2).....3).....
 - 4).....5).....
3. ปี 2528-2530 การตัดสินใจเกี่ยวกับการจัดตั้งและดำเนินการกลุ่มเยาวชนฝึกอาชีพ ตำบลศรีวิไล ซึ่งมีการตัดเย็บเสื้อผ้า ถักไหมพรม ซ่างซ่อมเครื่องยนต์ ฯลฯ
 - 1).....2).....3).....
 - 4).....5).....
4. ปี 2528 การตัดสินใจเกี่ยวกับการจัดการรายได้และการต่อเติมชั้นล่าง สถานีตำรวจ ภูธรตำบลศรีวิไล
 - 1).....2).....3).....
 - 4).....5).....
5. ปี 2523 - ปัจจุบัน การตัดสินใจเกี่ยวกับการสร้างตลาดสดศรีวิไล การลงมติที่ประชุม ให้มีการยื่นขอประมูล เพื่อเก็บเงินค่าตลาด และอื่น ๆ
 - 1).....2).....3).....
 - 4).....5).....
6. การตัดสินใจเกี่ยวกับการจัดงานวันสำคัญต่าง ๆ ทุก ๆ ปี เช่น การจัดงานวันเฉลิมพระชนพรรษาพระบาทสมเด็จพระเจ้าอยู่หัวและพระราชินี วันปิยะมหาราช ฯลฯ
 - 1).....2).....3).....
 - 4).....5).....

7. การตัดสินใจเกี่ยวกับการจัดงานบุญบังไฟ ทุก ๆ ปี
- 1).....2).....3).....
- 4).....5).....
8. การตัดสินใจเกี่ยวกับการจัดงาน (หารายได้) เนื่องในวันคล้ายวันก่อตั้งโรงเรียนศรี
วิไลวิทยาซึ่งมีการจัดขึ้นทุก ๆ ปี
- 1).....2).....3).....
- 4).....5).....
9. การตัดสินใจเกี่ยวกับการสร้าง เสริม ซ่อมแซม และทนุบำรุงอาคารสถานที่ในวัดต่าง ๆ
- 1).....2).....3).....
- 4).....5).....
10. การตัดสินใจเกี่ยวกับการจัดงานบุญประจำปี เช่น บุญมหาชาติ บุญกรู้น ฯลฯ
- 1).....2).....3).....
- 4).....5).....

แบบสัมภาษณ์ชุดที่ 3 (ก. 3)

แนวทางการสัมภาษณ์ผู้นำชุมชนชนบท

คำสั่ง ผู้สัมภาษณ์จะสอบถามข้อมูลจากผู้นำโดยตรงหรือผู้อื่น ๗ (เพิ่มเติม) หรือจะใช้วิธีการสังเกตการณ์ด้วยตนเองหรือวิธีค้นคว้าจากเอกสารระหว่างการประชุมก็ย่อมได้ ขอให้ได้ความจริงที่สมบูรณ์แบบครบถ้วน เป็นสิ่งสำคัญที่สุด

คำถาม สิ่งใดบ้างที่จะกล่าวถึงต่อไปนี้ที่ทำให้ท่านเป็นที่ยอมรับ เชื่อฟัง และปฏิบัติตามจากประชาชนทั้งหลายในชุมชนแห่งนี้ กล่าวอีกอย่างหนึ่งก็คือ การที่ประชาชนชาวบ้านยอมรับให้ท่านเป็นบุคคลสำคัญ เป็นผู้นำ เป็นหัวหน้าในการดำเนินกิจกรรมและโครงการต่าง ๆ ภายในชุมชนแห่งนี้ ท่านมีคุณลักษณะ เด่น ลักษณะพิเศษและสิ่งที่ดีที่จะกล่าวถึงต่อไปนี้หรือไม่อย่างไร และมากน้อยเพียงใด

1. ประวัติทั่วไปของบุคคล

ในเรื่องที่เกี่ยวกับการเกิด สถานที่เกิด ครอบครัว ตระกูลพ่อแม่ การศึกษา การบวช การศาสนา การสมรส ตระกูลคู่สมรส ความรู้ความสามารถ (ความเก่ง) ประสบการณ์ที่ดี และอื่น ๆ อยากทราบว่า มีอะไรบ้างเกี่ยวกับตัวท่านที่ค่อนข้างดีเด่น จนเป็นที่ยอมรับและรู้ซึ่งในความดี ความเก่ง ความรู้ความสามารถแก่ประชาชนทั่วไปในชุมชนของท่าน (ถ้ามีให้ยกตัวอย่างประกอบด้วย)

(ผู้สัมภาษณ์อาจหาข้อมูลข้อนี้จากบุคคลอื่น ๆ ที่รู้ประวัติผู้นำคนนั้น เป็นอย่างดี หรือเป็นผู้ที่สามารถให้ข้อมูล เกี่ยวกับผู้นำคนนั้นก็ย่อมได้)

2. ปัจจุบันอายุเท่าไร

3. อายุขัย (ความ เก่งหรือความหนุ่ม) ของท่านที่ทำให้ประชาชน เชื่อฟังและปฏิบัติตามหรือไม่ ถ้าเป็นเพราะสูงอายุ เป็นอย่างไรอธิบายพร้อมยกตัวอย่างด้วย

4. ปัจจุบันท่านได้ดำรงตำแหน่งอะไรบ้างทั้งที่เป็นตำแหน่งทางราชการกำหนดและตำแหน่งทางสังคมที่ชาวบ้านร่วมกันจัดตั้งขึ้นเอง ตำแหน่งที่ทางราชการกำหนดได้แก่ ข้าราชการฝ่ายต่าง ๆ กำนัน ผู้ใหญ่บ้าน ผู้ช่วยผู้ใหญ่บ้าน สารวัตรกำนัน แพทย์ประจำตำบล กรรมการสภาตำบล (กสต.) กรรมการหมู่บ้าน (กม) ผู้ทรงคุณวุฒิในสภาตำบล ผสส. อสม.

อช. และตำแหน่งอื่น ๆ ที่ทางราชการแต่งตั้งให้ปฏิบัติหน้าที่นั้น ๆ ตำแหน่งทางสังคมที่ชาวบ้านร่วมกันจัดตั้งขึ้นได้แก่ คณะกรรมการวัด กรรมการเหมืองฝาย กรรมการกลุ่มเกษตร กรรมการกลุ่มลูกเสือชาวบ้าน ทสปช. กรรมการกลุ่มสหกรณ์การเกษตร กรรมการฉางข้าว กรรมการกลุ่มออมทรัพย์ กรรมการกองทุนพัฒนาหมู่บ้าน กรรมการธนาคารยา(สหกรณ์ยา) กรรมการกลุ่มแม่บ้าน กรรมการกลุ่มหนุ่มสาว กรรมการกลุ่มสตรี ไวยาวัจกรวัด เจ้าอาวาส มัคคทายกวัด และตำแหน่งอื่น ๆ ที่ชาวบ้านให้ความเห็นชอบแต่งตั้งขึ้น ให้นำออกชื่อตำแหน่งที่ท่านดำรงตำแหน่งอยู่มาทั้งหมดว่ามีอะไรบ้าง

5. ท่านเคยดำรงตำแหน่งอะไรบ้าง ขอให้บอกชื่อมาทั้งหมด
6. พ่อ-แม่หรือญาติผู้ใหญ่ของท่าน เคยมีตำแหน่งสำคัญอะไรบ้าง ปัจจุบันมีตำแหน่งหรือมีบทบาทสำคัญทางด้านใดบ้าง
7. อยากทราบว่าองค์กร สมาคม ชมรมและกลุ่มที่ท่านสังกัดอยู่และ เป็นสมาชิกอยู่มีอะไรบ้าง (ทั้งที่เป็นองค์กรภายในและภายนอกชุมชน)
8. ให้เล่าประวัติความเป็นมาย่อ ๆ ขององค์กรที่ท่านสังกัดอยู่ตามความรู้และความเหมาะสม
9. การที่ท่านได้มีตำแหน่งดังกล่าวนี้ มีส่วนทำให้ประชาชนทั่วไปให้การยอมรับ เชื่อฟัง และปฏิบัติตามท่านหรือไม่ มากน้อยเพียงใด ขอให้ยกตัวอย่างด้วย
10. ในความรู้สึกของประชาชนทั่วไป ท่านมีสถานภาพสูง หรือค่อนข้างสูง หรือปานกลาง หรือค่อนข้างต่ำ หรือต่ำ
11. อาชีพในปัจจุบันนี้ท่านทำอะไรบ้าง ขอให้บอกมาทั้งหมดทั้งอาชีพหลักและอาชีพรอง
12. เดิมมาท่านเคยประกอบอาชีพอะไรบ้างในอดีต
13. ในปีหนึ่ง ๆ ท่านและครอบครัวมีรายได้คิดเป็นเงินประมาณเท่าใด
14. ท่านและครอบครัวมีเงินทั้งหมด (เงินสดและเงินฝากธนาคาร) อยู่ประมาณเท่าใด
15. ท่านมีจำนวนเงินที่คนทั่วไปทั้งหมดประมาณเท่าใดและจำนวนผู้กู้เงินมีจำนวนประมาณกี่คน

16. ท่านได้ชื่อว่าเป็นผู้บริจาคเงินรายใหญ่แก่ชุมชนหรือไม่ หรือเป็นผู้ให้เงินอุดหนุนแก่งาน การทางด้านสาธารณะของชุมชนจำนวนมากหรือไม่ ประมาณเท่าใดให้ยกตัวอย่างกรณีที่ให้ เงินอุดหนุนมากเป็นพิเศษสัก 2-3 ตัวอย่าง
17. การที่ท่านมีเงินจำนวนดังกล่าวนี้ มีส่วนทำให้ท่านเป็นบุคคลที่ประชาชนทั่วไปให้การ ยอมรับ เชื่อฟังและปฏิบัติตามหรือไม่ มากน้อยเพียงใด หรือว่าไม่เกี่ยวข้องกันเลย
18. ท่านเป็นเจ้าของที่ดินประมาณกี่ไร่ (เช่นอาจจะมีโบโรนด าบเหยียบย่ำ นส.3 และสค.1 อย่างใดอย่างหนึ่ง หรือยังไม่มีหลักฐานดังกล่าวมาแล้ว แต่คนในชุมชนยอมรับว่า ที่ดินนั้น เป็นของท่านก็ให้นับ เป็นที่ดินของท่านด้วย)
19. การที่ท่านได้เป็นเจ้าของที่ดินทั้งหมดนั้น ที่ดินนั้นใช้ในการทำประโยชน์อะไรบ้าง ที่ดินของท่านเคยบริจาคให้สาธารณะหรือไม่ จำนวนเท่าใด
20. ท่านได้เป็นเจ้าของกิจการอะไรบ้างและมูลค่าของกิจการเหล่านั้นมีประมาณเท่าใด (กิจการต่าง ๆ ได้แก่ โรงสี ร้านค้า สวน ดึงแถว รถยนต์ รถแทรกเตอร์ รถไถเดิน ตาม สามล้อ เครื่อง รถโดยสาร บริษัทและทรัพย์อื่น ๆ
21. การที่ท่านได้เป็นเจ้าของกิจการต่าง ๆ เหล่านี้ อยากทราบว่าท่านมีลูกจ้างหรือไม่ มากน้อยเพียงใด ขอให้ยกตัวอย่างด้วย
22. ท่านได้เป็นเจ้าของสิ่งทีนำมาซึ่งข่าวสารและการบันเทิงหรือไม่ เช่น โทรทัศน์ วิทยุ หนังสือพิมพ์ ฯลฯ
23. การที่ท่านได้เป็นเจ้าของข่าวสารและการบันเทิงดังกล่าวนี้ ท่านได้พบว่ามันมี ส่วนที่ทำให้ท่านเป็นบุคคลที่ประชาชนทั่วไปให้การยอมรับ เชื่อฟังและปฏิบัติตามหรือไม่ มาก น้อยเพียงใด ขอให้ยกตัวอย่างด้วย หรือว่าไม่เกี่ยวข้องกันเลย
24. ท่านได้เป็นเจ้าของการสื่อสารและคมนาคมหรือไม่ เช่น การมีพาหนะในการเดิน ทาง รถยนต์ รถจักรยานยนต์ สามล้อเครื่องรับจ้าง การเป็นผู้ส่งจดหมายหรือข่าว สาร ฯลฯ ท่านมีหรือไม่ มากน้อยเพียงใด
25. การที่ท่านได้เป็นเจ้าของการสื่อสารและคมนาคมดังกล่าวนี้ อยากทราบว่ามันมี ส่วนที่ทำให้ท่านเป็นบุคคลที่ประชาชนทั่วไปให้การยอมรับ เชื่อฟัง และปฏิบัติตามหรือไม่ มากน้อยเพียงใด
26. นอกจากที่กล่าวมาแล้ว อยากทราบว่าท่านยังมีทรัพย์สินและสิ่งมีค่าอื่น ๆ อีกหรือไม่ ถ้ามีมันคืออะไร เป็นอย่างไร มีมากน้อยเพียงใด

27. การที่ท่านได้ เป็นเจ้าของทรัพย์สินสิ่งมีค่าดังกล่าวข้างต้นนั้นอยากทราบว่ามี ส่วนที่ทำให้ท่าน เป็นบุคคลที่ประชาชนทั่วไปให้การยอมรับ เชื่อฟังและปฏิบัติตามหรือไม่ มาก น้อยเพียงใด
28. อาชีพ รายได้ กรรมสิทธิ์ในที่ดิน และการเป็นเจ้าของกิจการต่างๆ ของคู่สมรสญาติ พี่น้องของท่านมีหรือไม่ อะไรบ้าง มากน้อยเพียงใด มูลค่ารวมกันประมาณเท่าใด
29. ในความรู้สึกของประชาชนทั่วไปในชุมชนนี้ พวกเขาคิดว่าท่าน เป็นคนที่ร่ำรวย หรือ ค่อนข้างร่ำรวย หรือปานกลาง หรือค่อนข้างยากจน หรือยากจน
30. ระดับการศึกษาสูงสุดของท่าน จบชั้นไหน หรือเทียบเท่าชั้นไหน
31. ท่านเคยผ่านการอบรม (หรือดูงาน) มาแล้วหรือไม่ ทั้งที่เป็นทางราชการจัดให้ อบรมและชาวบ้านจัดอบรมกันเอง
- 31.1 เคยอบรมมาก็ครั้งแล้ว
- 31.2 เคยได้รับการอบรมอะไรบ้างให้บอกชื่อมาทั้งหมด
- 31.3 ให้บอกด้วยว่า เรื่องที่ท่านได้อบรมมานั้นแต่ละ เรื่องได้ผ่านมาเป็น เวลานาน เท่าใดแล้ว
32. ในความรู้สึกของประชาชนทั่วไป ท่านได้ชื่อว่าเป็นผู้ที่มีความรู้หรือไม่ ในด้านใดบ้าง
33. การที่ท่านได้ชื่อว่าเป็นผู้ที่มีความรู้ นั้น ได้มีส่วนให้ประชาชนทั่วไปให้การยอมรับ เชื่อฟังและปฏิบัติตามท่านหรือไม่ มากน้อยเพียงใด ขอให้ยกตัวอย่างด้วย หรือไม่ เกี่ยวข้องกัน เลย
34. คนทั่วไปคิดว่าท่าน เป็นผู้ที่มีความชำนาญหรือไม่ มากน้อยเพียงใด (ความชำนาญ เหล่านั้นอาจได้แก่ การพูดเก่ง เขียนเก่ง ช่างฝีมือ ช่างไม้ ช่างปูน หมอผี หมอมนต์ หมอ ค่ำแย หมอยาสมุนไพร หมอสมัยใหม่ ผู้ประกอบพิธีกรรมสะเดาะเคราะห์ต่างๆ หมอดู (โหร) ผู้ชำนาญพิธีกรรมทางศาสนา ทางประเพณี วัฒนธรรม งานบุญต่างๆ ฯลฯ) ท่าน ได้ชื่อว่าเป็นผู้ที่มีความชำนาญการในด้านใดบ้าง มากน้อยเพียงใด
35. การที่ท่าน เป็นผู้ที่มีความชำนาญดังกล่าวข้างต้น อยากทราบว่ามีส่วนที่ทำให้ ประชาชนทั่วไปให้การยอมรับ เชื่อฟังและปฏิบัติตามท่านหรือไม่ มากน้อยเพียงใด
36. การที่ท่านมีความชำนาญดังกล่าวข้างต้น อยากทราบว่าท่านได้ใช้ความชำนาญ เหล่า นั้นปฏิบัติต่อประชาชนอย่างไรบ้าง จึงทำให้ประชาชนทั่วไปให้การยอมรับ เชื่อฟังและปฏิบัติ ตามท่าน(ยกตัวอย่าง 2-3 เรื่อง)

37. ท่านได้รับข่าวสารทางราชการด้วยวิธีใดบ้าง จากแหล่งใดบ้าง ใครเป็นคนนำข่าวสารราชการมาบอกท่าน หรือท่านได้รับข่าวสารราชการมาเองจากแหล่งอื่นๆ อยากรทราบว่าคุณข่าวสารราชการท่านได้รับจากแหล่งใดมากที่สุด
38. ท่านได้ฟังวิทยุมากน้อยแค่ไหน(สัปดาห์ละกี่ครั้ง หรือเดือนละกี่ครั้ง หรือไม่ได้ฟังเลย หรือฟังทุกวัน วัน)
39. การที่ท่านได้ฟังวิทยุนั้น ท่านสนใจรายการไหนมากที่สุด
 (...) ก. ข่าวสารบ้านเมือง
 (...) ข. บันเทิง (ละคร, เพลง, กีฬา, หมอลำ, ฯลฯ)
 (...) ค. ความรู้ทางด้านอาชีพ, การเกษตร, การศึกษา, การสาธารณสุข, วิทยาศาสตร์ ฯลฯ
 (...) ง. อื่นๆ (ระบุ).....
40. ท่านได้ดูโทรทัศน์มากน้อยแค่ไหน(สัปดาห์ละกี่ครั้ง หรือเดือนละกี่ครั้ง หรือไม่ได้ดูเลย หรือดูทุกวัน วัน)
41. การที่ท่านได้ดูโทรทัศน์นั้นท่านสนใจรายการไหนมากที่สุด
 (...) ก. ข่าวสารบ้านเมือง
 (...) ข. บันเทิง (ละคร, ภาพยนต์, เพลง, กีฬา, หมอลำ ฯลฯ)
 (...) ค. ความรู้ทางด้านอาชีพ, การเกษตร, การศึกษา, การสาธารณสุข, วิทยาศาสตร์ ฯลฯ
 (...) ง. อื่นๆ (ระบุ).....
42. ท่านได้อ่านหนังสือพิมพ์มากน้อยแค่ไหน(สัปดาห์ละกี่ครั้ง หรือเดือนละกี่ครั้ง หรือไม่ได้อ่านเลย หรืออ่านทุกวัน วัน)
43. การที่ท่านได้อ่านหนังสือพิมพ์นั้นท่านได้สนใจข่าวสารเกี่ยวกับเรื่องใดมากที่สุด
 (...) ก. ข่าวสารบ้านเมือง
 (...) ข. บันเทิง(ละคร, ภาพยนต์, เพลง, กีฬา ฯลฯ)
 (...) ค. ความรู้ทางด้านอาชีพ, การเกษตรและอื่นๆ
 (...) ง. อื่นๆ (ระบุ).....

44. การที่ท่านเป็นผู้ที่มีข่าวสารข้อมูล อยากทราบว่า ท่านได้ใช้ข่าวสารข้อมูลนั้น ให้เป็นประโยชน์อย่างไรบ้างจึงมีส่วนทำให้ประชาชนในชุมชนให้การยอมรับ เชื่อฟังและปฏิบัติตาม ท่าน ขอให้ยกตัวอย่าง 2-3 เรื่อง
45. ท่านได้เข้ามีส่วนร่วมในกิจกรรมโครงการพัฒนาของรัฐหรือโครงการที่เจ้าหน้าที่ทางราชการกำหนดให้ดำเนินการหรือไม่ อย่างไร
- ก. เข้าร่วมหรือไม่ ถ้าเข้าร่วมได้ เข้าร่วมโครงการอะไรบ้าง
 - ข. เข้าร่วมมากน้อยเพียงใด ปีละกี่ครั้ง
 - ค. เข้าร่วมอย่างไร ทำอะไรบ้าง (อธิบายรายละเอียดข้อเท็จจริงที่ได้ร่วมกระทำ)
46. ท่านได้เข้ามีส่วนร่วมในกิจกรรมทางสังคม ประเพณีและศาสนาในชุมชนของท่านหรือไม่ อย่างไร
- ก. เข้าร่วมหรือไม่ ถ้าเข้าร่วมท่านได้ เข้าร่วมโครงการอะไรบ้าง
 - ข. เข้าร่วมมากน้อยเพียงใด ปีละกี่ครั้ง
 - ค. เข้าร่วมอย่างไร ทำอะไรบ้าง (อธิบายรายละเอียดข้อเท็จจริงที่ได้กระทำ)
47. การที่ท่านได้เข้าร่วมในโครงการและกิจกรรมดังกล่าวนี้ ท่านได้แสดงบทบาทของตนอย่างไรบ้าง
- ก. เป็นผู้ตัดสินใจดำเนินการนั้นว่าจะทำหรือไม่ทำ ใช่หรือไม่
 - ข. เป็นผู้กำหนดรายละเอียดของกิจกรรมต่าง ๆ เพื่อให้บรรลุผลตามเป้าหมายที่ได้วางไว้ ใช่หรือไม่
 - ค. เป็นผู้กำหนดบุคคลที่จะรับผิดชอบในกิจกรรมต่างๆ ใช่หรือไม่
 - ง. เป็นผู้แก้ไขปัญหาในเรื่องต่างๆ และเป็นที่ปรึกษาของสมาชิกผู้ปฏิบัติงานตลอดจนชาวบ้านทั่วๆ ไป ใช่หรือไม่
 - จ. เป็นผู้ลงมือปฏิบัติงานในโครงการหรือกิจกรรมนั้นๆ ใช่หรือไม่
 - ฉ. เป็นผู้ให้การสนับสนุนหรือความช่วยเหลือในด้านต่างๆ แก่โครงการและกิจกรรมนั้นๆ เช่น อำนวยความสะดวก ด้านวัสดุอุปกรณ์ต่างๆ ด้านการเงิน ด้านอาหาร ฯลฯ ใช่หรือไม่

ภาคผนวก ข.

รายชื่อผู้ให้ข่าวสำคัญ (ข.1 - ข.3)

ผลการรวมคะแนนผู้นำ (ข.4 - ข.9)

ตารางการคิดคะแนนโดยดูที่การตัดสินใจ (ข.10 - ข.12)

รายชื่อผู้ให้ข่าวสำคัญของชมชนหนองนาแซง (ข.1)

(สำหรับการค้นหาและระบุตัวผู้นำโดยคู่มือการตัดสินใจ)

1. นาย ปรีชา ดาจ
2. นาย เอนก วงศ์หาบุตร - ครูใหญ่โรงเรียนบ้านหนองนาแซง
3. นาย สมาน ศรีจันทร์ - ครูโรงเรียนบ้านหนองนาแซง
4. นาย บัวเรียน กรองกาญจน์
5. นาย อำคา ดาจ
6. นาย ทองมา เชื้อกลาง
7. แม่ตุ้มมา ดาจ
8. นาย จันทวง คำมูล
9. นาย ถัน หาญคำหล้า
10. นาย ปุ่น เชื้อกลาง
11. นาง ทอง คำมา (แม่ตุ้มม)
12. นาย หนาน คำวาปี
13. นาย เคน พานเหนือ
14. นาย บุญมี กุพันล่า
15. นาย ไสย เพ็งมี
16. นาย สงวน อินทรพานิช
17. นาย ประหยัด ใบ้เปิด
18. นาย ยุทธ กุพันล่า
19. นาย บุญเหลือ กุพันล่า
20. หลวงปู่ พัน
21. พ่อตู้ กาล ธรรมเทศ
22. นาย ฤทธิ์ ชื่นชม
23. นาย ชม จันทร์สอาด (ยายตีม)
24. นาย ไชยพรรค (หมอโรงพยาบาลบึงกาฬ)
25. นาย เฉลิมพล เกษตรคำบล (อำเภอบึงกาฬ)

รายชื่อผู้ให้ข่าวสำคัญของชมชนโนนสมบูรณ์ (ข.2)

(สำหรับการค้นหาและระบุตัวผู้นำโดยคู่มือการตัดสินใจ)

1. นาย อุทัย เจริญศรี - พัฒนาการ (อำเภอบึงกาฬ)
2. นาง อรทัย ต่อผล - พัฒนาการ (อำเภอบึงกาฬ)
3. นาย ประยงค์ มณีรัตน์ - พัฒนาการ (อำเภอบึงกาฬ)
4. นาย มนต์ ทีหอกำ - ครูใหญ่โรงเรียนโนนสมบูรณ์
5. นาย บุญถึง บุตรโคตร - ครู คปต.
6. นาย สมเกียรติ พระนคร - สาธารณสุขตำบล
7. นาย จรุง กฤษสุวรรณ - รอง สวป. (อำเภอบึงกาฬ)
8. นาย วิชัย - รอง สวป. (อำเภอบึงกาฬ)
9. หลวงพ่อ สุนทร นากิจ
10. นาย สมโภชน์ ทาบึงกาฬ - ศึกษาธิการอำเภอบึงกาฬ
11. นาย จวี ด้ชรินทร์
12. นาย บุญเสียง บุตรดา
13. นาย นิกรณ์ บัวคำ
14. นาย สุต กิตติงวาล
15. นาย บุญทัน ฤทธิ์สีโอไกร
16. นาย จรูญ บัวคำ
17. นาย คำพัว สมบัติ
18. นาย สมัย คำรัตน์
19. หลวงพ่อโอภาส ธรรมรส
20. นาย โผน สมบัติ
21. นาย ชู บุตรเจริญ
22. นาย สงวน คุณมี
23. นาย สุกคน จารุจิตร

รายชื่อผู้ให้ข่าวสำคัญของชุมชนศรีวิไล (ข.3)

(สำหรับการค้นหาและระบุตัวผู้นำโดยดูที่การตัดสินใจ)

1. นาย ไชยวัฒน์ พรหมประสิทธิ์ - ส.ส.หนองคาย
2. นายอุทัย เจริญศรี - พัฒนาการ (อำเภอบึงกาฬ)
3. นาย เต็ม เชื้อคาชหุย - เกษตรตำบล (อำเภอบึงกาฬ)
4. นาย สมชัย คำหงษา - อนามัยตำบล
5. ร.ต.ท.ประจักษ์ เมฆวิไล - รองสารวัตร สถานีตำรวจภูธรตำบลศรีวิไล
6. นาย สุเพ็ง พลาสนา - หัวหน้าหมวดการของกรมทางหลวง
7. นาย สมพร สินธุเดช - ผู้ช่วยอาจารย์ใหญ่โรงเรียนศรีวิไลวิทยา
8. นาย ประหยัด พันธูรา - อาจารย์ใหญ่โรงเรียนศรีวิไลวิทยา
9. นาย วีระชัย ชาติเจริญ - อดีตสมาชิกสภาจังหวัด
10. นาย พิสุทธิ สุทธิโพ - ครูโรงเรียนบ้านศรีวิไล
11. นาง วงเดือน จันทรัตน์ - หัวหน้าสถานีอนามัยตำบลศรีวิไล
12. นาย สุทธิศล นาชิด - ครูใหญ่โรงเรียนบ้านศรีวิไล (เลขา กสค.)
13. นาย สุดใจ บุญไชยโย - ครู คปต.
14. เจ้าอธิการทองพูน สุภัทโร - เจ้าคณะตำบลศรีวิไล
15. พ.ต.ต.ไพรัตน์ จันทลีลา - สารวัตรสถานีตำรวจภูธรตำบลศรีวิไล
16. นาย เลียง เรืองชัย - อดีตกำนันตำบลศรีวิไล
17. นาย สถาพร พระนคร - อดีตหัวหน้าสถานีอนามัยตำบลศรีวิไล
18. นาย ดำรงค์ หวังหมู่กลาง - กำนันตำบลศรีวิไล
19. นาย คำดี ธรรมสุณา
20. นาย ทองยศ นนทะภา
21. นาย เม็ง พันธุ์คุ้มเก่า
23. นาย รัตนชัย ภูคลองนาค
24. นาย บุญเหลือ โพธิสว่าง
25. นาย สุนัย สุกามล



ผลการรวมคะแนนผู้นำโดยวิธีการคัดเลือกเสียงของชุมชนหนองนาแซง (ข.4)

รายชื่อผู้นำ	คะแนน	ลำดับที่	
นาย บัวเรียน	กรองกาญจน์	123	1
นาย อำคา	ดาจ	114	2
นาย จันทวง	คำมูล	112	3
นาย มั่ง	ดาจ	110	4
นาย ทองมา	เชื้อกลาง	96	5
นาย ปุ่น	เชื้อกลาง	71	6
นาง กอง	คำมา	71	7
นาย กาล	ธรรมเทศ	59	8
นาย ทองคำ	พรมทา	55	9
นาย ประหยัด	บัวเปิด	47	10
นาย ยอน	วังสะพันธุ์	45	11
นาง ชม	จันทร์สะอาด	44	12
หลวงปู่พัน		41	13
นาง ชาลวัน	ดาจ	35	14
นาย สงวน	อินทรพาณิชย์	33	15
นาย ไสย	เพ็งมี	27	16
นาย เคน	พานเหนือ	22	17
นาย ถัน	หายคำหล้า	16	18
นาย หนูน	คำวาปี	12	19
นาย โสม	โพธิสว่าง	10	20
นาย บุญเหลือ	กุดพันล่า	8	21
นาย สว่าง	ทองมี	8	22
นาย ขาน	บรรดิษฐ์	6	23
นาย สมาน	ศรีจันทร์	5	24

รายชื่อผู้นำ	คะแนน	ลำดับที่
หลวงปู่เจย	5	25
นาง เตรียม โปธิศรี	5	26
นาย สุกีย กุพันล่า	4	27
นาง สมจิตร ดาจง	3	28
นาย ขันติ หนูเข้ม	3	29
นาย จันทา ทุยหล้า	3	30
นาย เกษา เชือกกลาง	2	31
นาย ยุทธ กุพันล่า	1	32
นาย เจริญ กองพิมพ์	1	33
นาย สงค์ แสงพร้อม	1	34
นาย กิม พายวาง	1	35
นาย ฤทธิ์ ริ่มชม	1	36

SUBJECT HEADING : การตัดเกรดคะแนนของผู้นำโดยวิธีการตัดที่ร้อยละของชุมชน
หนองนาแซง (ข.4.1)

NUMBER OF STUDENTS = 36

TOTAL SCORE = 130 MAXIMUM SCORE = 123.00 MINIMUM SCORE = 1.00

MEDIAN = 14.00 MEAN = 33.33 S.D. = 38.08

STANDARD ERROR OF MEAN = 6.35

CRITERIA FOR GRADING OF STUDENT SCORE USING 0.90 S.D.

(not using standard error of mean in calculation)

INTERVAL BETWEEN EACH GRADE IS 1 S.D.

		DISTRBTBUTION IN	
		EACH GRADE	
SCORE FOR GRADE < A > ABOVE	82.82	5	13.9 %
SCORE FOR GRADE < B > BETWEEN 40.95 AND 82.82		8	22.2 %
SCORE FOR GRADE < C > BETWEEN -0.94 AND 40.94		23	63.9 %
SCORE FOR GRADE < D > BETWEEN -42.82 AND -0.95		0	0.0 %
SCORE FOR GRADE < F > BELOW -42.82		0	0.0 %
TOTAL STUDENT =		36	100.0 %

CRITERIA FOR GRADING OF GRADE < A > ---> USING 0.90 S.D.ABOVE MEAN
 USING INTERVAL OF 1 S.D.BETWEEN EACH GRADE

NOT USING STANDARD ERROR OF MEAN IN CALCULATION

NUMBER 1	SCORE=123.00	GRADE = A	RANK 1	SCORE=123.00	GRADE=A
NUMBER 2	SCORE=114.00	GRADE = A	RANK 2	SCORE=114.00	GRADE=A
NUMBER 3	SCORE=112.00	GRADE = A	RANK 3	SCORE=112.00	GRADE=A
NUMBER 4	SCORE=110.00	GRADE = A	RANK 4	SCORE=110.00	GRADE=A
NUMBER 5	SCORE= 96.00	GRADE = A	RANK 5	SCORE= 96.00	GRADE=A
NUMBER 6	SCORE= 71.00	GRADE = B	RANK 6	SCORE= 71.00	GRADE=B
NUMBER 7	SCORE= 71.00	GRADE = B	RANK 7	SCORE= 71.00	GRADE=B
NUMBER 8	SCORE= 59.00	GRADE = B	RANK 8	SCORE= 59.00	GRADE=B
NUMBER 9	SCORE= 55.00	GRADE = B	RANK 9	SCORE= 55.00	GRADE=B
NUMBER 10	SCORE= 47.00	GRADE = B	RANK 10	SCORE= 47.00	GRADE=B
NUMBER 11	SCORE= 45.00	GRADE = B	RANK 11	SCORE= 45.00	GRADE=B
NUMBER 12	SCORE= 44.00	GRADE = B	RANK 12	SCORE= 44.00	GRADE=B
NUMBER 13	SCORE= 41.00	GRADE = B	RANK 13	SCORE= 41.00	GRADE=B
NUMBER 14	SCORE= 35.00	GRADE = C	RANK 14	SCORE= 35.00	GRADE=C
NUMBER 15	SCORE= 33.00	GRADE = C	RANK 15	SCORE= 33.00	GRADE=C
NUMBER 16	SCORE= 27.00	GRADE = C	RANK 16	SCORE= 27.00	GRADE=C
NUMBER 17	SCORE= 22.00	GRADE = C	RANK 17	SCORE= 22.00	GRADE=C
NUMBER 18	SCORE= 16.00	GRADE = C	RANK 18	SCORE= 16.00	GRADE=C
NUMBER 19	SCORE= 12.00	GRADE = C	RANK 19	SCORE= 12.00	GRADE=C
NUMBER 20	SCORE= 10.00	GRADE = C	RANK 20	SCORE= 10.00	GRADE=C
NUMBER 21	SCORE= 8.00	GRADE = C	RANK 21	SCORE= 8.00	GRADE=C
NUMBER 22	SCORE= 8.00	GRADE = C	RANK 22	SCORE= 8.00	GRADE=C
NUMBER 23	SCORE= 6.00	GRADE = C	RANK 23	SCORE= 6.00	GRADE=C

NUMBER 24	SCORE=	5.00	GRADE =	C	RANK 24	SCORE=	5.00	GRADE=C
NUMBER 25	SCORE=	5.00	GRADE =	C	RANK 25	SCORE=	5.00	GRADE=C
NUMBER 26	SCORE=	5.00	GRADE =	C	RANK 26	SCORE=	5.00	GRADE=C
NUMBER 27	SCORE=	4.00	GRADE =	C	RANK 27	SCORE=	4.00	GRADE=C
NUMBER 28	SCORE=	3.00	GRADE =	C	RANK 28	SCORE=	3.00	GRADE=C
NUMBER 29	SCORE=	3.00	GRADE =	C	RANK 29	SCORE=	3.00	GRADE=C
NUMBER 30	SCORE=	3.00	GRADE =	C	RANK 30	SCORE=	3.00	GRADE=C
NUMBER 31	SCORE=	2.00	GRADE =	C	RANK 31	SCORE=	2.00	GRADE=C
NUMBER 32	SCORE=	1.00	GRADE =	C	RANK 32	SCORE=	1.00	GRADE=C
NUMBER 33	SCORE=	1.00	GRADE =	C	RANK 33	SCORE=	1.00	GRADE=C
NUMBER 34	SCORE=	1.00	GRADE =	C	RANK 34	SCORE=	1.00	GRADE=C
NUMBER 35	SCORE=	1.00	GRADE =	C	RANK 35	SCORE=	1.00	GRADE=C
NUMBER 36	SCORE=	1.00	GRADE =	C	RANK 36	SCORE=	1.00	GRADE=C

ผลการรวมคะแนนผู้นำโดยวิธีการดู่ที่ชื่อเสียงของชุมชนในสมบูรณ (ข.5)

รายชื่อผู้นำ	คะแนน	ลำดับที่
นาย ฉวี ดัชรินทร์	252	1
นาย บุญเลี้ยง บุตรดา	246	2
นาย นิกรณ บัวคำ	172	3
นาย สูด กิตติงวาล	153	4
นาย บุญถึง บุตรโคตร	153	5
นาย บุญทัน ฤทธิ์สื่อไกร	128	6
นาย สมเกียรติ พระนคร	124	7
นาย จรูญ บัวคำ	122	8
นาย คำพัว สมบัติ	117	9
นาย สมัย คำรัตน์	96	10
หลวงพ่อบุณาส ธรรมรส	85	11
นาย โผน สมบัติ	77	12
นาย ชู บุตรเจริญ	64	13
นาย สงวน คุณมี	52	14
นาย สุกข์สัน จารุจิตร	48	15
นาย เจริญ เห่งน้อย	47	16
นาย จำรัส บัวคำ	46	17
นาย บุญ สารักษ์	46	18
นาย ขุน พุฒบุญ	42	19
นาย ผง โพธิ์คำ	38	20
นาย มั่นส ทิหอคำ	33	21
นาย คำแดง สรยแก้ว	27	22
นาย จำรัส จารุจิตร	26	23
นาย สรินทร์ ชุมพร	25	24

รายชื่อผู้นำ	คะแนน	ลำดับที่	
นาย สิบ	สายคำวิทยา	25	25
นาย เกสร	นามโคตร	24	26
นาย จันทรา	ขอสุข	23	27
นาย วิเชียร	พันธุมย์	23	28
นาย บุญหนา	วิเศษศิลป์	23	29
หลวงพ่อโสธร	นวกิจ	22	30
นาย ไสว	สิงห์ปิ่น	21	31
นาย พิเชิต	ธงโถม	18	32
นาย แสง	ภาษาลี	18	33
นาย อุทัย	เจริญศรี	18	34
นาย โส	บุตรจันทร์	17	35
นาย หนู	บัวคำ	16	36
นาย โสภ	สารักษ์	13	37
นาย โย	แสงใบ	13	38
นาย อินทร์	พรมค่านวม	13	39
นาย บุญสม	เศษสุวรรณ	13	40
นาย ประยูร	เรียนร้อย	12	41
นาย ประไพ	วงศ์กาญจน์	11	42
นาย วีระยุทธ	สิทธิ์จิน เสน	9	43
นาย ทา	บุตรจินดา	9	44
นาย สม	คิดดี	8	45
นาย สมาน	บุตรเปีย	7	46
นาย ทอน	เมยมงคล	6	47
นาย ทวี	วงศ์ที	6	48
นาย บุญศรี	วงศ์ที	5	49

รายชื่อ		คะแนน	ลำดับที่
ปู่เม้งฐานะจโร	บุตรดา	4	50
นาย ประวิง	ป้องโลก	3	51
นาง มูล	สุขจันดี	2	52
นาย บุญยิ่ง	บุตรจันทร	2	53
นาย ดี	กุลเพชร	2	54
นาย สม	จันทเสน	1	55
นาง น้อย	สุขจันดี	1	56
นาย บุญทัน	ศรีกลวงศ์	1	57
นาย อำนวย	แก้ววันดา	1	58
นาย สมบูรณ์	เพ็ญกลาง	1	59
นาย ชุน	พลอยหิน	1	60
นาย ใหญ่	มีวงศ์แสง	1	61

SUBJECT HEADING : การตัดเกรดคะแนนผู้เข้าโดยวิธีการดูที่ชื่อเสียงของ
ชมชนอินทสมบูรณ (ข.5.1)

NUMBER OF STUDENTS = 61

TOTAL SCORE = 260 MAXIMUM SCORE = 252.00 MINIMUM SCORE = 1.00

MEDIAN = 21.00 MEAN = 42.84 S.D. = 57.72

STANDARD ERROR OF MEAN = 7.39

CRITERIA FOR GRADING OF STUDENT SCORE USING 0.90 S.D.

(not using standard error of mean in calculation)

INTERVAL BETWEEN EACH GRADE IS 1 S.D.

DISTRIBUTION IN
EACH GRADE

SCORE FOR GRADE < A > ABOVE 89.00	10	16.4%
SCORE FOR GRADE < B > BETWEEN 31.29 AND 89.00	11	18.0%
SCORE FOR GRADE < C > BETWEEN-26.43 AND 31.28	40	65.6%
SCORE FOR GRADE < D > BETWEEN-84.15 AND-26.44	0	0.0%
SCORE FOR GRADE < F > BELOW -84.15	0	0.0%
TOTAL STUDENT =	61	100.0%

SUBJECT HEADING

CRITERIA FOR GRADING OF GRADE <A> ---> USING 0.90 S.D.ABOVE MEAN
 USING INTERVAL OF 1 S.D. BETWEEN EACH GRADE

NOT USING STANDARD ERROR OF MEAN IN CACULATION

NUMBER	1	SCORE =252.00	GRADE=A	RANK	1	SCORE =252.00	GRADE=A
NUMBER	2	SCORE =246.00	GRADE=A	RANK	2	SCORE =246.00	GRADE=A
NUMBER	3	SCORE =172.00	GRADE=A	RANK	3	SCORE =172.00	GRADE=A
NUMBER	4	SCORE =153.00	GRADE=A	RANK	4	SCORE =153.00	GRADE=A
NUMBER	5	SCORE =153.00	GRADE=A	RANK	5	SCORE =153.00	GRADE=A
NUMBER	6	SCORE =128.00	GRADE=A	RANK	6	SCORE =128.00	GRADE=A
NUMBER	7	SCORE =124.00	GRADE=A	RANK	7	SCORE =124.00	GRADE=A
NUMBER	8	SCORE =123.00	GRADE=A	RANK	8	SCORE =123.00	GRADE=A
NUMBER	9	SCORE =117.00	GRADE=A	RANK	9	SCORE =117.00	GRADE=A
NUMBER	10	SCORE = 96.00	GRADE=A	RANK	10	SCORE = 96.00	GRADE=A
NUMBER	11	SCORE = 85.00	GRADE=B	RANK	11	SCORE = 85.00	GRADE=B
NUMBER	12	SCORE = 77.00	GRADE=B	RANK	12	SCORE = 77.00	GRADE=B
NUMBER	13	SCORE = 64.00	GRADE=B	RANK	13	SCORE = 64.00	GRADE=B
NUMBER	14	SCORE = 52.00	GRADE=B	RANK	14	SCORE = 52.00	GRADE=B
NUMBER	15	SCORE = 48.00	GRADE=B	RANK	15	SCORE = 48.00	GRADE=B
NUMBER	16	SCORE = 47.00	GRADE=B	RANK	16	SCORE = 47.00	GRADE=B
NUMBER	17	SCORE = 46.00	GRADE=B	RANK	17	SCORE = 46.00	GRADE=B
NUMBER	18	SCORE = 46.00	GRADE=B	RANK	18	SCORE = 46.00	GRADE=B
NUMBER	19	SCORE = 42.00	GRADE=B	RANK	19	SCORE = 42.00	GRADE=B
NUMBER	20	SCORE = 38.00	GRADE=B	RANK	20	SCORE = 38.00	GRADE=B
NUMBER	21	SCORE = 33.00	GRADE=B	RANK	21	SCORE = 33.00	GRADE=B

NUMBER 22	SCORE = 27.00	GRADE=C	RANK 22	SCORE = 27.00	GRADE=C
NUMBER 23	SCORE = 26.00	GRADE=C	RANK 23	SCORE = 26.00	GRADE=C
NUMBER 24	SCORE = 25.00	GRADE=C	RANK 24	SCORE = 25.00	GRADE=C
NUMBER 25	SCORE = 25.00	GRADE=C	RANK 25	SCORE = 25.00	GRADE=C
NUMBER 26	SCORE = 24.00	GRADE=C	RANK 26	SCORE = 24.00	GRADE=C
NUMBER 27	SCORE = 23.00	GRADE=C	RANK 27	SCORE = 23.00	GRADE=C
NUMBER 28	SCORE = 23.00	GRADE=C	RANK 28	SCORE = 23.00	GRADE=C
NUMBER 29	SCORE = 23.00	GRADE=C	RANK 29	SCORE = 23.00	GRADE=C
NUMBER 30	SCORE = 22.00	GRADE=C	RANK 30	SCORE = 22.00	GRADE=C
NUMBER 31	SCORE = 21.00	GRADE=C	RANK 31	SCORE = 21.00	GRADE=C
NUMBER 32	SCORE = 18.00	GRADE=C	RANK 32	SCORE = 18.00	GRADE=C
NUMBER 33	SCORE = 18.00	GRADE=C	RANK 33	SCORE = 18.00	GRADE=C
NUMBER 34	SCORE = 18.00	GRADE=C	RANK 34	SCORE = 18.00	GRADE=C
NUMBER 35	SCORE = 17.00	GRADE=C	RANK 35	SCORE = 17.00	GRADE=C
NUMBER 36	SCORE = 16.00	GRADE=C	RANK 36	SCORE = 16.00	GRADE=C
NUMBER 37	SCORE = 13.00	GRADE=C	RANK 37	SCORE = 13.00	GRADE=C
NUMBER 38	SCORE = 13.00	GRADE=C	RANK 38	SCORE = 13.00	GRADE=C
NUMBER 39	SCORE = 13.00	GRADE=C	RANK 39	SCORE = 13.00	GRADE=C
NUMBER 40	SCORE = 13.00	GRADE=C	RANK 40	SCORE = 13.00	GRADE=C
NUMBER 41	SCORE = 12.00	GRADE=C	RANK 41	SCORE = 12.00	GRADE=C
NUMBER 42	SCORE = 11.00	GRADE=C	RANK 42	SCORE = 11.00	GRADE=C
NUMBER 43	SCORE = 9.00	GRADE=C	RANK 43	SCORE = 9.00	GRADE=C
NUMBER 44	SCORE = 9.00	GRADE=C	RANK 44	SCORE = 9.00	GRADE=C
NUMBER 45	SCORE = 8.00	GRADE=C	RANK 45	SCORE = 8.00	GRADE=C
NUMBER 46	SCORE = 7.00	GRADE=C	RANK 46	SCORE = 7.00	GRADE=C
NUMBER 47	SCORE = 6.00	GRADE=C	RANK 47	SCORE = 6.00	GRADE=C
NUMBER 48	SCORE = 6.00	GRADE=C	RANK 48	SCORE = 6.00	GRADE=C
NUMBER 49	SCORE = 5.00	GRADE=C	RANK 49	SCORE = 5.00	GRADE=C

NUMBER 50 SCORE = 4.00 GRADE=C RANK 50 SCORE = 4.00 GRADE=C
NUMBER 51 SCORE = 3.00 GRADE=C RANK 51 SCORE = 3.00 GRADE=C
NUMBER 52 SCORE = 2.00 GRADE=C RANK 52 SCORE = 2.00 GRADE=C
NUMBER 53 SCORE = 2.00 GRADE=C RANK 53 SCORE = 2.00 GRADE=C
NUMBER 54 SCORE = 2.00 GRADE=C RANK 54 SCORE = 2.00 GRADE=C
NUMBER 55 SCORE = 1.00 GRADE=C RANK 55 SCORE = 1.00 GRADE=C
NUMBER 56 SCORE = 1.00 GRADE=C RANK 56 SCORE = 1.00 GRADE=C
NUMBER 57 SCORE = 1.00 GRADE=C RANK 57 SCORE = 1.00 GRADE=C
NUMBER 58 SCORE = 1.00 GRADE=C RANK 58 SCORE = 1.00 GRADE=C
NUMBER 59 SCORE = 1.00 GRADE=C RANK 59 SCORE = 1.00 GRADE=C
NUMBER 60 SCORE = 1.00 GRADE=C RANK 60 SCORE = 1.00 GRADE=C
NUMBER 61 SCORE = 1.00 GRADE=C RANK 61 SCORE = 1.00 GRADE=C

ผลการรวมคะแนนผู้นำโดยวิธีการคู่มือชื่อเสียงของชมชนศรีวิไล (ข.6)

รายชื่อผู้นำ	คะแนน	ลำดับที่	
นาย คำรงค์	หวังหมุกกลาง	146	1
นาย คำดี	ธรรมสุนา	133	2
นาย ทองยศ	นนทะภา	131	3
นาย รัตนชัย	ภูคลองนาค	125	4
นาย สุทธิศล	นาชิต	118	5
นาย บุญ	แต่ธวัช	99	6
นาย สุน	สุภามล	95	7
นาย สถาพร	พระนคร	92	8
นาย จันทรา	ห้องภาคล	91	9
นาย หอม	จิตสันเทีะ	75	10
นาย เลียง	เรืองชัย	74	11
เจ้าอธิการทองพูน	สุภัทโร	70	12
พ.ต.ต.ไพรัช	จันลีลา	69	13
นาย ศีลธรรม	คำอาจ	68	14
นาย บุญมา	ศรีวันคำ	60	15
นาย สมศรี	บานไสว	57	16
นาย เหลลา	พดาเวช	55	17
นาง สมหวัง	แถวหมอ	55	18
นาย สุดใจ	บุญไชโย	52	19
นาย ไพโร	ติตมา	50	20
นาย เสถียร	อาจโยธา	47	21
นาย สมร	ห้วงประกอบ	47	22
นาย ประยูร	ไกรรัตน์	44	23

รายชื่อผู้นำ		คะแนน	ลำดับที่
ด.ต.มัน	บุตรโคตร	43	24
นาย สมัย	เนื่องลี	39	25
จ.ส.ต.ยุทธศาสตร์	วงศละ	37	26
นาย บุญเหลือ	โพธิสว่าง	36	27
นาย วีระ	ดวงปัญญา	35	28
นาย เม็ง	พันธุ์คุ้ม เก่า	35	29
นาย จันทร	ธรรมเจริญ	35	30
นาย สัทสน	เหล่ายนขาม	34	31
นาย บุญรวม	อาจโยธา	33	32
นาย แท่ง	โสดาทุม	30	33
นาย พรมมา	นุเคราะห์กัน	26	34
นาง มูล	ทองคำ	25	35
นาย ปฐม	บุปผารักษ์	23	36
นาย คำสิงห์	เวียงสมุด	20	37
นาง บัว	เหมวิวัฒน์	20	38
นาย คาน	ไกรรัตน์	20	39
นาย จันดา	ศรีวันคำ	19	40
นาย เพียร	คงอุ้น	17	41
นาง เกา	กงดาชชา	16	42
นาง ยม	หัตถประกอบ	15	43
นาย ชา	โคตรขาม	15	44
นาย บัว	ชัยศรี	13	45
นาย อ่อนสา	เวียงสมุด	13	46
นาย บุญมา	จันทรจรัส	13	47
นาย บุญตา	ศรีวันคำ	11	48

รายชื่อผู้นำ		คะแนน	ลำดับที่
นาย เหมื่อย	แถวหมอ	8	49
นาย วัน	ศรีวิมาร	8	50
นาย ทองแดง	ถิ่นอำนาจ	7	51
นาย ปัญญา	ศรีสาลักษณ์	7	52
นาย จินดา	บุปผรักษ์	6	53
นาย หนู	หันไชยศรี	5	54
นาย จันนิล	สุนี	3	55
นาย สี	นนทายาว	2	56
นาย สิงห์ทอง	เย็นวัฒนา	2	57
นาย เฝ็ง	หัดประกอบ	2	58
นาย ชิว	ทองคำ	1	59
นาย วัน	หาอำนาจ	1	60
นาย กอง	โสดากุล	1	61
นาย ทองดี	บัวศรี	1	62
นาย สมคิด	ธรรมสุนา	1	63
นาย บัวภา	วงศ์พระจันทร์	1	64
นาย พิมพ์	เหมวิวัฒน์	1	65

SUBJECT HEADING : การตัดเกรดคะแนนของผู้นำโดยวิธีการตัดที่ชื่อเสียงของ
ของชุมชนศรีวิไล (ข.6.1)

NUMBER OF STUDENTS = 65

TOTAL SCORE = 150 MAXIMUM SCORE = 146.00 MINIMUM SCORE = 1.00

MEDIAN = 30.00 MEAN = 38.97 S.D. = 37.63

STANDARD ERROR OF MEAN = 4.67

CRITERIA FOR GRADING OF STUDENT SCORE USING 0.90 S.D.

(using standard error of mean in calculation)

INTERVAL BETWEEN EACH GRADE IS 1 S.D.

DISTRIBUTION IN
EACH GRADE

SCORE FOR GRADE < A > ABOVE	75.68	9	13.8%
SCORE FOR GRADE < B > BETWEEN	38.06 AND 75.68	16	24.8%
SCORE FOR GRADE < C > BETWEEN	0.44 AND 38.05	40	61.5%
SCORE FOR GRADE < D > BETWEEN	-37.19 AND 0.43	0	0.0%
SCORE FOR GRADE < F > BELOW	-37.19	0	0.0%

TOTAL STUDENT = 65 100.0%

SUBJECT HEADING :

CRITERIA FOR GRADING OF GRADE < A > ----> USING 0.90 S.D.

ABOVE MEAN

USING INTERVAL OF 1 S.D. BETWEEN EACH GRADE

USING STANDARD ERROR OF MEAN IN CALCULATION

NUMBER	1	SCORE=146.00	GRADE = A	RANK	1	SCORE=146.00	GRADE = A
NUMBER	2	SCORE=133.00	GRADE = A	RANK	2	SCORE=133.00	GRADE = A
NUMBER	3	SCORE=131.00	GRADE = A	RANK	3	SCORE=131.00	GRADE = A
NUMBER	4	SCORE=125.00	GRADE = A	RANK	4	SCORE=125.00	GRADE = A
NUMBER	5	SCORE=118.00	GRADE = A	RANK	5	SCORE=118.00	GRADE = A
NUMBER	6	SCORE= 99.00	GRADE = A	RANK	6	SCORE= 99.00	GRADE = A
NUMBER	7	SCORE= 95.00	GRADE = A	RANK	7	SCORE= 95.00	GRADE = A
NUMBER	8	SCORE= 92.00	GRADE = A	RANK	8	SCORE= 92.00	GRADE = A
NUMBER	9	SCORE= 91.00	GRADE = A	RANK	9	SCORE= 91.00	GRADE = A
NUMBER	10	SCORE= 75.00	GRADE = B	RANK	10	SCORE= 75.00	GRADE = B
NUMBER	11	SCORE= 74.00	GRADE = B	RANK	11	SCORE= 74.00	GRADE = B
NUMBER	12	SCORE= 70.00	GRADE = B	RANK	12	SCORE= 70.00	GRADE = B
NUMBER	13	SCORE= 69.00	GRADE = B	RANK	13	SCORE= 69.00	GRADE = B
NUMBER	14	SCORE= 68.00	GRADE = B	RANK	14	SCORE= 68.00	GRADE = B
NUMBER	15	SCORE= 60.00	GRADE = B	RANK	15	SCORE= 60.00	GRADE = B
NUMBER	16	SCORE= 57.00	GRADE = B	RANK	16	SCORE= 57.00	GRADE = B
NUMBER	17	SCORE= 55.00	GRADE = B	RANK	17	SCORE= 55.00	GRADE = B
NUMBER	18	SCORE= 55.00	GRADE = B	RANK	18	SCORE= 55.00	GRADE = B
NUMBER	19	SCORE= 52.00	GRADE = B	RANK	19	SCORE= 52.00	GRADE = B
NUMBER	20	SCORE= 50.00	GRADE = B	RANK	20	SCORE= 50.00	GRADE = B

NUMBER 21 SCORE= 47.00 GRADE = B RANK 21 SCORE= 47.00 GRADE = B
NUMBER 22 SCORE= 47.00 GRADE = B RANK 22 SCORE= 47.00 GRADE = B
NUMBER 23 SCORE= 44.00 GRADE = B RANK 23 SCORE= 44.00 GRADE = B
NUMBER 24 SCORE= 43.00 GRADE = B RANK 24 SCORE= 43.00 GRADE = B
NUMBER 25 SCORE= 39.00 GRADE = B RANK 25 SCORE= 39.00 GRADE = B
NUMBER 26 SCORE= 37.00 GRADE = C RANK 26 SCORE= 37.00 GRADE = C
NUMBER 27 SCORE= 36.00 GRADE = C RANK 27 SCORE= 36.00 GRADE = C
NUMBER 28 SCORE= 35.00 GRADE = C RANK 28 SCORE= 35.00 GRADE = C
NUMBER 29 SCORE= 35.00 GRADE = C RANK 29 SCORE= 35.00 GRADE = C
NUMBER 30 SCORE= 35.00 GRADE = C RANK 30 SCORE= 35.00 GRADE = C
NUMBER 31 SCORE= 34.00 GRADE = C RANK 31 SCORE= 34.00 GRADE = C
NUMBER 32 SCORE= 33.00 GRADE = C RANK 32 SCORE= 33.00 GRADE = C
NUMBER 33 SCORE= 30.00 GRADE = C RANK 33 SCORE= 30.00 GRADE = C
NUMBER 34 SCORE= 26.00 GRADE = C RANK 34 SCORE= 26.00 GRADE = C
NUMBER 35 SCORE= 25.00 GRADE = C RANK 35 SCORE= 25.00 GRADE = C
NUMBER 36 SCORE= 23.00 GRADE = C RANK 36 SCORE= 23.00 GRADE = C
NUMBER 37 SCORE= 20.00 GRADE = C RANK 37 SCORE= 20.00 GRADE = C
NUMBER 38 SCORE= 20.00 GRADE = C RANK 38 SCORE= 20.00 GRADE = C
NUMBER 39 SCORE= 20.00 GRADE = C RANK 39 SCORE= 20.00 GRADE = C
NUMBER 40 SCORE= 19.00 GRADE = C RANK 40 SCORE= 19.00 GRADE = C
NUMBER 41 SCORE= 17.00 GRADE = C RANK 41 SCORE= 17.00 GRADE = C
NUMBER 42 SCORE= 16.00 GRADE = C RANK 42 SCORE= 16.00 GRADE = C
NUMBER 43 SCORE= 15.00 GRADE = C RANK 43 SCORE= 15.00 GRADE = C
NUMBER 44 SCORE= 15.00 GRADE = C RANK 44 SCORE= 15.00 GRADE = C
NUMBER 45 SCORE= 13.00 GRADE = C RANK 45 SCORE= 13.00 GRADE = C
NUMBER 46 SCORE= 13.00 GRADE = C RANK 46 SCORE= 13.00 GRADE = C
NUMBER 47 SCORE= 13.00 GRADE = C RANK 47 SCORE= 13.00 GRADE = C
NUMBER 48 SCORE= 11.00 GRADE = C RANK 48 SCORE= 11.00 GRADE = C

NUMBER 49 SCORE= 8.00 GRADE = C RANK 49 SCORE= 8.00 GRADE = C
NUMBER 50 SCORE= 8.00 GRADE = C RANK 50 SCORE= 8.00 GRADE = C
NUMBER 51 SCORE= 7.00 GRADE = C RANK 51 SCORE= 7.00 GRADE = C
NUMBER 52 SCORE= 7.00 GRADE = C RANK 52 SCORE= 7.00 GRADE = C
NUMBER 53 SCORE= 6.00 GRADE = C RANK 53 SCORE= 6.00 GRADE = C
NUMBER 54 SCORE= 5.00 GRADE = C RANK 54 SCORE= 5.00 GRADE = C
NUMBER 55 SCORE= 3.00 GRADE = C RANK 55 SCORE= 3.00 GRADE = C
NUMBER 56 SCORE= 2.00 GRADE = C RANK 56 SCORE= 2.00 GRADE = C
NUMBER 57 SCORE= 2.00 GRADE = C RANK 57 SCORE= 2.00 GRADE = C
NUMBER 58 SCORE= 2.00 GRADE = C RANK 58 SCORE= 2.00 GRADE = C
NUMBER 59 SCORE= 1.00 GRADE = C RANK 59 SCORE= 1.00 GRADE = C
NUMBER 60 SCORE= 1.00 GRADE = C RANK 60 SCORE= 1.00 GRADE = C
NUMBER 61 SCORE= 1.00 GRADE = C RANK 61 SCORE= 1.00 GRADE = C
NUMBER 62 SCORE= 1.00 GRADE = C RANK 62 SCORE= 1.00 GRADE = C
NUMBER 63 SCORE= 1.00 GRADE = C RANK 63 SCORE= 1.00 GRADE = C
NUMBER 64 SCORE= 1.00 GRADE = C RANK 64 SCORE= 1.00 GRADE = C
NUMBER 65 SCORE= 1.00 GRADE = C RANK 65 SCORE= 1.00 GRADE = C

ผลการรวมคะแนนผู้นำโดยวิธีการคู่มือที่การตัดสินใจของชมชนหนองนาแซง (ข.7)

รายชื่อผู้นำ		คะแนน	ลำดับที่
นาย อำคา	ดาจง	764	1
นาย ทองมา	เขือกกลาง	444	2
นาย หนูน	กำวาปี	282	3
นาย เคน	พานเหนือ	165	4
นาย จันทรง	คำมูล	124	5
นาย ไสย	เพ็งมี	90	6
นาย ประหยัด	โปล้เปิด	64	7
นาย ภัน	หาญคำหล้า	41	8
นาง ชม	จันทระสะอาด	24	9
นาย กาล	ธรรมเทศ	24	10
นาย บัวเรียน	กรองกาญจน์	18	11
นาย ทองคำ	พรมทา	15	12
นาย ยอน	วังสะพันธุ์	9	13
นาย ชาละวัน	ดาจง	6	14
นาย ปุ่น	เขือกกลาง	3	15
นาย สงวน	อินทรพาณิชย์	2	16
นาย สมาน	ศรีจันทร์	2	17
นาย สงค์	แสงพร้อม	2	18
นาย บุญเหลือ	กุพันล่า	2	19
นาย สว่าง	ทองดี	2	20
นาย กิม	ทาทวง	2	21
นาย จันทา	ทุยหล้า	2	22
นาย ฤทธิ์	ชื่นชม	2	23

รายชื่อผู้นำ		คะแนน	ลำดับที่
นาย เกษา	เขื่อนกลาง	2	24
นาย ปรีชา	คางง	2	25
นาย บุตร	กุดันล่า	2	26
นาย เจริญ	กองพิมพ์	2	27
นาย แมน	บุญตาหว่า	2	28
นาย บุญมา	กรองกาญจน	2	29
นาย สุข	นามวงศ์	1	30
นาย สุนีย์	เพี้ยปัญญา	1	31
นาย เจริญ	โพธิ์ศรี	1	32
นาย สมจิต	คางง	1	33
นาย โสม	โพธิ์สว่าง	1	34
นาย สุนีย์	กุดันล่า	1	35
นาย ฉลาด	ช่างเหล็ก	1	36
นาย ชู	อาสาวิชัย	1	37
นาย บุญตา	คางง	1	38
นาย พูนพล	พิชัย	1	39
นาย ขันดี	หนุ่เข้ม	1	40
นาย บุญล้อม	วังสะพันธ์	1	41
นาย นาม	คำมา	1	42
นาย เทือง	โสนบพ	1	43
นาย สิงห์	วังสะพันธ์	1	44



SUBJECT HEADING : การตัดเกรดคะแนนผู้นำโดยวิธีการศึกษาที่การตัดสินใจของชุมชน
หนองนาแซง (ข.7.1)

NUMBER OF STUDENT = 44

TOTAL SCORE = 770 MAXIMUM SCORE = 764.00 MINIMUM SCORE = 1.00

MEDIAN = 2.00 MEAN = 48.09 S.D. = 137.84

STANDARD ERROR OF MEAN = 20.78

CRITERIA FOR GRADING OF STUDENT SCORE USING 0.90 S.D.

(not using standard error of mean in calculation)

INTERVAL BETWEEN EACH GRADE IS 1 S.D.

DISTRIBUTION IN
EACH GRADE

SCORE FOR GRADE < A > ABOVE 140.43	4	9.1%
SCORE FOR GRADE < B > BETWEEN 2.60 AND 140.43	11	25.0%
SCORE FOR GRADE < C > BETWEEN -135.23 AND 2.59	29	65.9%
SCORE FOR GRADE < D > BETWEEN -273.07 AND -135.24	0	0
SCORE FOR GRADE < F > BELOW -273.07	0	0.0

TOTAL STUDENT = 44 100.0%

SUBJECT HEADING :

CRITERIA FOR GRADING OF GRADE < A > → USING 0.90 S.D. ABOVE MEAN
 USING INTERVAL OF 1 S.D. BETWEEN EACH GRADE

NOT USING STANDARD ERROR OF MEAN IN CALCULATION

NUMBER 1	SCORE= 764.00	GRADE=A	RANK 1	SCORE= 764.00	GRADE=A
NUMBER 2	SCORE= 444.00	GRADE=A	RANK 2	SCORE= 444.00	GRADE=A
NUMBER 3	SCORE= 282.00	GRADE=A	RANK 3	SCORE= 282.00	GRADE=A
NUMBER 4	SCORE= 165.00	GRADE=A	RANK 4	SCORE= 165.00	GRADE=A
NUMBER 5	SCORE= 124.00	GRADE=B	RANK 5	SCORE= 124.00	GRADE=B
NUMBER 6	SCORE= 90.00	GRADE=B	RANK 6	SCORE= 94.00	GRADE=B
NUMBER 7	SCORE= 64.00	GRADE=B	RANK 7	SCORE= 64.00	GRADE=B
NUMBER 8	SCORE= 41.00	GRADE=B	RANK 8	SCORE= 41.00	GRADE=B
NUMBER 9	SCORE= 24.00	GRADE=B	RANK 9	SCORE= 24.00	GRADE=B
NUMBER 10	SCORE= 24.00	GRADE=B	RANK 10	SCORE= 24.00	GRADE=B
NUMBER 11	SCORE= 18.00	GRADE=B	RANK 11	SCORE= 18.00	GRADE=B
NUMBER 12	SCORE= 15.00	GRADE=B	RANK 12	SCORE= 15.00	GRADE=B
NUMBER 13	SCORE= 9.00	GRADE=B	RANK 13	SCORE= 9.00	GRADE=B
NUMBER 14	SCORE= 6.00	GRADE=B	RANK 14	SCORE= 6.00	GRADE=B
NUMBER 15	SCORE= 3.00	GRADE=B	RANK 15	SCORE= 3.00	GRADE=B

NUMBER 16	SCORE= 2.00	GRADE=C	RANK 16	SCORE= 2.00	GRADE=C
NUMBER 17	SCORE= 2.00	GRADE=C	RANK 17	SCORE= 2.00	GRADE=C
NUMBER 18	SCORE= 2.00	GRADE=C	RANK 18	SCORE= 2.00	GRADE=C
NUMBER 19	SCORE= 2.00	GRADE=C	RANK 19	SCORE= 2.00	GRADE=C
NUMBER 20	SCORE= 2.00	GRADE=C	RANK 20	SCORE= 2.00	GRADE=C
NUMBER 21	SCORE= 2.00	GRADE=C	RANK 21	SCORE= 2.00	GRADE=C

NUMBER 22	SCORE=	2.00	GRADE=C	RANK 22	SCORE=	2.00	GRADE=C
NUMBER 23	SCORE=	2.00	GRADE=C	RANK 23	SCORE=	2.00	GRADE=C
NUMBER 24	SCORE=	2.00	GRADE=C	RANK 24	SCORE=	2.00	GRADE=C
NUMBER 25	SCORE=	2.00	GRADE=C	RANK 25	SCORE=	2.00	GRADE=C
NUMBER 26	SCORE=	2.00	GRADE=C	RANK 26	SCORE=	2.00	GRADE=C
NUMBER 27	SCORE=	2.00	GRADE=C	RANK 27	SCORE=	2.00	GRADE=C
NUMBER 28	SCORE=	2.00	GRADE=C	RANK 28	SCORE=	2.00	GRADE=C
NUMBER 29	SCORE=	2.00	GRADE=C	RANK 29	SCORE=	2.00	GRADE=C
NUMBER 30	SCORE=	1.00	GRADE=C	RANK 30	SCORE=	2.00	GRADE=C
NUMBER 31	SCORE=	1.00	GRADE=C	RANK 31	SCORE=	1.00	GRADE=C
NUMBER 32	SCORE=	1.00	GRADE=C	RANK 32	SCORE=	1.00	GRADE=C
NUMBER 33	SCORE=	1.00	GRADE=C	RANK 33	SCORE=	1.00	GRADE=C
NUMBER 34	SCORE=	1.00	GRADE=C	RANK 34	SCORE=	1.00	GRADE=C
NUMBER 35	SCORE=	1.00	GRADE=C	RANK 35	SCORE=	1.00	GRADE=C
NUMBER 36	SCORE=	1.00	GRADE=C	RANK 36	SCORE=	1.00	GRADE=C
NUMBER 37	SCORE=	1.00	GRADE=C	RANK 37	SCORE=	1.00	GRADE=C
NUMBER 38	SCORE=	1.00	GRADE=C	RANK 38	SCORE=	1.00	GRADE=C
NUMBER 39	SCORE=	1.00	GRADE=C	RANK 39	SCORE=	1.00	GRADE=C
NUMBER 40	SCORE=	1.00	GRADE=C	RANK 40	SCORE=	1.00	GRADE=C
NUMBER 41	SCORE=	1.00	GRADE=C	RANK 41	SCORE=	1.00	GRADE=C
NUMBER 42	SCORE=	1.00	GRADE=C	RANK 42	SCORE=	1.00	GRADE=C
NUMBER 43	SCORE=	1.00	GRADE=C	RANK 43	SCORE=	1.00	GRADE=C
NUMBER 44	SCORE=	1.00	GRADE=C	RANK 44	SCORE=	1.00	GRADE=C

ผลการรวมคะแนนผู้นำโดยวิธีการตัดเสียงของชุมชนโนนสมบูรณ์ (ข.8)

รายชื่อผู้นำ		คะแนน	ลำดับที่
นาย จวี	ด้ชรินทร์	1238	1
นาย บุญทัน	ฤทธิ์สีโอไกร	546	2
นาย มั่นส	ทีหอคำ	430	3
นาย บุญเลี้ยง	บุตรดา	325	4
นาย บุญถึง	บุตรโคตร	300	5
นาย นิกรณ์	บัวคำ	295	6
หลวงพ่อบุณย	ธรรมรส	232	7
นาย สมเกียรติ	พระนคร	128	8
นาย สุต	กิตติกังวล	122	9
นาย คำพัว	สมบัติ	85	10
นาย วิเชียร	พันธมย์	82	11
นาย สงวน	คุณมี	71	12
นาย โส	บุตรจันทร์	70	13
นาย บุญหนา	วิเศษศิลป์	65	14
นาย จำรัส	จารุจิตร	63	15
นาย ชู	บุตรเจริญ	53	16
นาย คำแดง	สายแก้ว	27	17
นาย เจริญ	เหง้าน้อย	11	18
นาย สมัย	คำรัตน์	3	19
นาย โผน	สมบัติ	3	20
หลวงพ่อบุณย	สุนทรนวกิจ	2	21
นาย แสง	เถาชาลี	2	22
นาย สรินทร์	ชมพล	2	23

รายชื่อผู้นำ		คะแนน	ลำดับที่
นาย อุทัย	เจริญศรี	2	24
นาย อินทร์	พรมค่านวม	2	25
นาย บุญสม	เศษสุวรรณ	2	26
นาย ประยูร	เรียบร้อย	2	27
นาย ประไพ	วงศ์กาญจน์	2	28
นาย สิบ	สายธรรมวิทย์	2	29
นาย สานิต	โยธี	2	30
นาย วีระยุทธ	สิทธิजन เสน	1	31
นาย ใจ	แสงใบ	1	32
นาย ปรีชา	สุขภักดี	1	33
นาย ทองคำ	ทองคำดา	1	34
นาย สมเพียร	โพธิสว่าง	1	35
นาย จรูญ	บัวคำ	1	36
นาย เกสร	นามโคตร	1	37
นาย บุญยงค์	ไตรเนน	1	38
นาย หนู	บัวคำ	1	39
นาย สม	คิดดี	1	40
นาย ทอง	บุญเลี้ยง	1	41
นาย พิชิต	ชลโฉม	1	42

SUBJECT HEADING ; การตัดเกรดคะแนนหน้าโดยวิธีการตัดสติใจของ
ชุมชนโนนสมบูรณ์ (ข.8.1)

NUMBER OF STUDENTS = 42

TOTAL SCORE = 900 MAXIMUM SCORE = 900.00 MINIMUM SCORE = 1.00

MEDIAN = 2.00 MEAN = 91.50 S.D. = %181.12

STANDARD ERROR OF MEAN = 27.95

CRITERIA FOR GRADING OF STUDENT SCORE USING 0.90 S.D.

(not using standard error of mean in calculation)

INTERVAL BETWEEN EACH GRADE IS 1 S.D.

DISTRIBUTION IN
EACH GRADE

SCORE FOR GRADE < A > ABOVE 183.86	7	16.7 %
SCORE FOR GRADE < B > BETWEEN 2.75 AND 183.86	13	31.0 %
SCORE FOR GRADE < C > BETWEEN%-178.36 AND 2.74	22	52.4
SCORE FOR GRADE < F > BELOW %-359.48	0	0.0

TOTAL STUDENT = 42 100.0 %

SUBJECT HEADING ;

CRITERIA FOR GRADING OF GRADE <A> \longleftrightarrow USING 0.90 S.D. ABOVE MEAN
 USING INTERVAL OF 1 S.D. BETWEEN EACH GRADE

NOT USING STANDARD ERROR OF MEAN IN CALCULATION

NUMBER	1	SCORE=	1238.00	GRADE=A	RANK	1	SCORE=	1238.00	GRADE=A
NUMBER	2	SCORE=	546.00	GRADE=A	RANK	2	SCORE=	546.00	GRADE=A
NUMBER	3	SCORE=	430.00	GRADE=A	RANK	3	SCORE=	430.00	GRADE=A
NUMBER	4	SCORE=	325.00	GRADE=A	RANK	4	SCORE=	325.00	GRADE=A
NUMBER	5	SCORE=	300.00	GRADE=A	RANK	5	SCORE=	300.00	GRADE=A
NUMBER	6	SCORE=	295.00	GRADE=A	RANK	6	SCORE=	295.00	GRADE=A
NUMBER	7	SCORE=	232.00	GRADE=A	RANK	7	SCORE=	232.00	GRADE=A
NUMBER	8	SCORE=	128.00	GRADE=B	RANK	8	SCORE=	128.00	GRADE=B
NUMBER	9	SCORE=	122.00	GRADE=B	RANK	9	SCORE=	122.00	GRADE=B
NUMBER	10	SCORE=	85.00	GRADE=B	RANK	10	SCORE=	85.00	GRADE=B
NUMBER	11	SCORE=	82.00	GRADE=B	RANK	11	SCORE=	82.00	GRADE=B
NUMBER	12	SCORE=	71.00	GRADE=B	RANK	12	SCORE=	71.00	GRADE=B
NUMBER	13	SCORE=	70.00	GRADE=B	RANK	13	SCORE=	70.00	GRADE=B
NUMBER	14	SCORE=	65.00	GRADE=B	RANK	14	SCORE=	65.00	GRADE=B
NUMBER	15	SCORE=	63.00	GRADE=B	RANK	15	SCORE=	63.00	GRADE=B
NUMBER	16	SCORE=	53.00	GRADE=B	RANK	16	SCORE=	53.00	GRADE=B
NUMBER	17	SCORE=	27.00	GRADE=B	RANK	17	SCORE=	27.00	GRADE=B
NUMBER	18	SCORE=	11.00	GRADE=B	RANK	18	SCORE=	11.00	GRADE=B
NUMBER	19	SCORE=	3.00	GRADE=B	RANK	19	SCORE=	3.00	GRADE=B
NUMBER	20	SCORE=	3.00	GRADE=B	RANK	20	SCORE=	3.00	GRADE=B

NUMBER	21	SCORE=	2.00	GRADE=C	RANK	21	SCORE=	2.00	GRADE=C

NUMBER 22	SCORE=	2.00	GRADE=C	RANK 22	SCORE=	2.00	GRADE=C
NUMBER 23	SCORE=	2.00	GRADE=C	RANK 23	SCORE=	2.00	GRADE=C
NUMBER 24	SCORE=	2.00	GRADE=C	RANK 24	SCORE=	2.00	GRADE=C
NUMBER 25	SCORE=	2.00	GRADE=C	RANK 25	SCORE=	2.00	GRADE=C
NUMBER 26	SCORE=	2.00	GRADE=C	RANK 26	SCORE=	2.00	GRADE=C
NUMBER 27	SCORE=	2.00	GRADE=C	RANK 27	SCORE=	2.00	GRADE=C
NUMBER 28	SCORE=	2.00	GRADE=C	RANK 28	SCORE=	2.00	GRADE=C
NUMBER 29	SCORE=	2.00	GRADE=C	RANK 29	SCORE=	2.00	GRADE=C
NUMBER 30	SCORE=	2.00	GRADE=C	RANK 30	SCORE=	2.00	GRADE=C
NUMBER 31	SCORE=	1.00	GRADE=C	RANK 31	SCORE=	1.00	GRADE=C
NUMBER 32	SCORE=	1.00	GRADE=C	RANK 32	SCORE=	1.00	GRADE=C
NUMBER 33	SCORE=	1.00	GRADE=C	RANK 33	SCORE=	1.00	GRADE=C
NUMBER 34	SCORE=	1.00	GRADE=C	RANK 34	SCORE=	1.00	GRADE=C
NUMBER 35	SCORE=	1.00	GRADE=C	RANK 35	SCORE=	1.00	GRADE=C
NUMBER 36	SCORE=	1.00	GRADE=C	RANK 36	SCORE=	1.00	GRADE=C
NUMBER 37	SCORE=	1.00	GRADE=C	RANK 37	SCORE=	1.00	GRADE=C
NUMBER 38	SCORE=	1.00	GRADE=C	RANK 38	SCORE=	1.00	GRADE=C
NUMBER 39	SCORE=	1.00	GRADE=C	RANK 39	SCORE=	1.00	GRADE=C
NUMBER 40	SCORE=	1.00	GRADE=C	RANK 40	SCORE=	1.00	GRADE=C
NUMBER 41	SCORE=	1.00	GRADE=C	RANK 41	SCORE=	1.00	GRADE=C
NUMBER 42	SCORE=	1.00	GRADE=C	RANK 42	SCORE=	1.00	GRADE=C

ผลการรวมคะแนนผู้นำโดยวิธีการคัดสรรที่การตัดสินใจของชมชนศรีวิไล (ข.9)

รายชื่อผู้นำ		คะแนน	ลำดับที่
นาย คารงค์	หวังหมักกลาง	957	1
นาย คำดี	ธรรมสุนา	616	2
นาย ทองยศ	นันทะภา	227	3
นาย เม็ง	พันธ์คุ้ม เก่า	193	4
พ.ต.ต.ไพรัช	จันทลีลา	159	5
นาย สุทธิศล	นาชิต	123	6
นาย อุทัย	เจริญศรี	113	7
นาย วุฒิสาร	พุทธวงศ	93	8
นาย บุญ	แต้ววัช	93	9
นาย เพียร	คงอุ้น	92	10
นาย สุทัศน์	เหล่ายนขาม	85	11
นาย จันทรา	หัตถาดล	76	12
นาย วีระ	ดวงปัญญา	72	13
เจ้าอธิการทองพูน	สุภัทโร	70	14
นาย วีระชัย	ชาติเจริญ	58	15
นาย บุญเหลือ	โพธิสว่าง	51	16
นาย พันธุ์	คงอุ้น	50	17
นาย สูญ	สุภามูล	46	18
นาย จันทร	ธรรมเจริญ	44	19
นาย รัตนชัย	ภูคลองนาค	36	20
นาย จันทรดา	ศรีวันคำ	33	21
นาย เสียง	เรืองชัย	30	22
นาย สมร	หัตถประกอบ	20	23
นาย ศीलธรรม	คำอาจ	11	24

รายชื่อผู้นำ		คะแนน	ลำดับที่
นาย บุญมา	ศรีวันคำ	11	25
นาย สุดใจ	บุญไชยโย	10	26
นาย สมศรี	บานไสว	9	27
นาย สถาพร	พระนคร	8	28
นาย ไพโร	ติตมา	6	29
นาย สิงห์	ก้องสมุค	5	30
นาย พิมพ์	เหมวิพัฒน์	5	31
นาย หลาง	วรจักร	5	32
นาย พรหมา	นุเคราะห์ทัน	4	33
ร.ต.อ. ประจักษ์	เหมวิลัย	4	34
นาย ประหยัด	พันธุระ	3	35
นาย เจริมชัย	สำมะโส	3	36
นาย สมควร	ราชย์	3	37
นาย ไพฑูรย์	แก้วเทพ	3	38
นาย หิน	ทูลมี	3	39
นาย สู้เม้ง	พลเสนาะ	3	40
นาย เพชร	เดชโยม	3	41
นาย ไพฑูรย์	อัลนิศย์	2	42
นาย ทองแดง	โพธิราช	2	43
นาย แห่ง	โสดาทุม	2	44
นาย กอง	โชติพิณิจ	2	45
นาย เสถียร	บุตรสมศรี	2	46
นาย ทองแดง	ถิ่นอานาจี	2	47
นาย สมพร	สินธุเดช	2	48
นาย วิเชียร	คงอุ้น	2	49

รายชื่อผู้นำ		คะแนน	ลำดับที่
นาย จันทร	ศิริภักดี	1	50
นาย วิเชียร	คงอุ้น	2	49
นาย จันทร	ศิริภักดี	1	50
นาย ทอง	ธรรมเจริญ	1	51
นาย พอดี	จันทวงศ์	1	52
นาย เคน	วรกุล	1	53
นาย บังอร	ทองวงษา	1	54
นาย นิจ	สุนี	1	55
นาย กร	สินใส	1	56
นาย มูล	ทองคำ	1	57
นาย สม	ธรรมสุนา	1	58
นาย ป้า	ชัยศิริ	1	59
นาย พิทักษ์	โคตรสาค่า	1	60
นาย พันธุ์	หงษ์ภูมิ	1	61
นาย เหลียว	ธรรมเจริญ	1	62
นาย แหม	ติตมา	1	63
นาย จำลอง	มุกวัน	1	64
นาย สลับ	บุญปลุก	1	65
นาย กอง	โสดากุล	1	66

SUBJECT HEADING : การตัดเกรดคะแนนผู้นำโดยวิธีการตัดลิ้นใจของทอมเพน
ศรีวิไล (ข.9.1)

NUMBER OF STUDENTS = 66

TOTAL SCORE = 960 MUXIMUM SCORE = 957.00 MUNIMUM SCORE = 1.00

MEDIAN = 4.50 MEAN = 52.71 S.D. = %142.48

STANDARD ERROR OF MEAN = 17.54

CRITERIA FOR GRADING OF STUDENT SCORE USING 0.90 S.D.

(using standard error of mean in calculation)

INTERVAL BETWEEN EACH GRADE IS 1 S.D.

	DISIRIBUTION IN	
	EACH	GRADE
SCORE FOR GRADE < A > ABOVE 149.16	5	7.8 %
SCORE FOR GRADE < B > BETWEEN 6.67 AND 149.16	24	36.4 %
SCORE FOR GRADE < C > BETWEEN %-135.82 AND 6.66	37	56.1 %
SCORE FOR GRADE < D > BETWEEN %-278.31 AND %-135.83	0	0
SCORE FOR GRADE < F > BELOW %- 278.31	0	0.0
TOTAL STUDENT =	66	100.0 %

SUBJECT HEADING :

CRITERIA FOR GRADING OF GRADE<A> → USING 0.90 S.D.ABOVE MEAN
 USING INTERVAL OF 1 S.D. BETWEEN EACH GRADE

USING STANDARD ERROR OF MEAN IN CALCULATION

NUMBER 1	SCORE= 957.00	GRADE=A	RANK 1	SCORE= 957.00	GRADE=A
NUMBER 2	SCORE= 616.00	GRADE=A	RANK 2	SCORE= 616.00	GRADE=A
NUMBER 3	SCORE= 227.00	GRADE=A	RANK 3	SCORE= 227.00	GRADE=A
NUMBER 4	SCORE= 193.00	GRADE=A	RANK 4	SCORE= 193.00	GRADE=A
NUMBER 5	SCORE= 159.00	GRADE=A	RANK 5	SCORE= 159.00	GRADE=A
NUMBER 6	SCORE= 123.00	GRADE=B	RANK 6	SCORE= 123.00	GRADE=B
NUMBER 7	SCORE= 113.00	GRADE=B	RANK 7	SCORE= 113.00	GRADE=B
NUMBER 8	SCORE= 93.00	GRADE=B	RANK 8	SCORE= 93.00	GRADE=B
NUMBER 9	SCORE= 93.00	GRADE=B	RANK 9	SCORE= 93.00	GRADE=B
NUMBER 10	SCORE= 92.00	GRADE=B	RANK 10	SCORE= 92.00	GRADE=B
NUMBER 11	SCORE= 85.00	GRADE=B	RANK 11	SCORE= 85.00	GRADE=B
NUMBER 12	SCORE= 76.00	GRADE=B	RANK 12	SCORE= 76.00	GRADE=B
NUMBER 13	SCORE= 72.00	GRADE=B	RANK 13	SCORE= 72.00	GRADE=B
NUMBER 14	SCORE= 70.00	GRADE=B	RANK 14	SCORE= 70.00	GRADE=B
NUMBER 15	SCORE= 58.00	GRADE=B	RANK 15	SCORE= 58.00	GRADE=B
NUMBER 16	SCORE= 51.00	GRADE=B	RANK 16	SCORE= 51.00	GRADE=B
NUMBER 17	SCORE= 50.00	GRADE=B	RANK 17	SCORE= 50.00	GRADE=B
NUMBER 18	SCORE= 46.00	GRADE=B	RANK 18	SCORE= 46.00	GRADE=B
NUMBER 19	SCORE= 44.00	GRADE=B	RANK 19	SCORE= 44.00	GRADE=B
NUMBER 20	SCORE= 36.00	GRADE=B	RANK 20	SCORE= 36.00	GRADE=B
NUMBER 21	SCORE= 33.00	GRADE=B	RANK 21	SCORE= 33.00	GRADE=B

NUMBER 22	SCORE=	30.00	GRADE=B	RANK 22	SCORE=	30.00	GRADE=B
NUMBER 23	SCORE=	20.00	GRADE=B	RANK 23	SCORE=	20.00	GRADE=B
NUMBER 24	SCORE=	11.00	GRADE=B	RANK 24	SCORE=	11.00	GRADE=B
NUMBER 25	SCORE=	11.00	GRADE=B	RANK 25	SCORE=	11.00	GRADE=B
NUMBER 26	SCORE=	10.00	GRADE=B	RANK 26	SCORE=	10.00	GRADE=B
NUMBER 27	SCORE=	9.00	GRADE=B	RANK 27	SCORE=	9.00	GRADE=B
NUMBER 28	SCORE=	8.00	GRADE=B	RANK 28	SCORE=	8.00	GRADE=B

NUMBER 29	SCORE=	6.00	GRADE=C	RANK 29	SCORE=	6.00	GRADE=C
NUMBER 30	SCORE=	5.00	GRADE=C	RANK 30	SCORE=	5.00	GRADE=C
NUMBER 31	SCORE=	5.00	GRADE=C	RANK 31	SCORE=	5.00	GRADE=C
NUMBER 32	SCORE=	5.00	GRADE=C	RANK 32	SCORE=	5.00	GRADE=C
NUMBER 33	SCORE=	4.00	GRADE=C	RANK 33	SCORE=	4.00	GRADE=C
NUMBER 34	SCORE=	4.00	GRADE=C	RANK 34	SCORE=	4.00	GRADE=C
NUMBER 35	SCORE=	3.00	GRADE=C	RANK 35	SCORE=	3.00	GRADE=C
NUMBER 36	SCORE=	3.00	GRADE=C	RANK 36	SCORE=	3.00	GRADE=C
NUMBER 37	SCORE=	3.00	GRADE=C	RANK 37	SCORE=	3.00	GRADE=C
NUMBER 38	SCORE=	3.00	GRADE=C	RANK 38	SCORE=	3.00	GRADE=C
NUMBER 39	SCORE=	3.00	GRADE=C	RANK 39	SCORE=	3.00	GRADE=C
NUMBER 40	SCORE=	3.00	GRADE=C	RANK 40	SCORE=	3.00	GRADE=C
NUMBER 41	SCORE=	3.00	GRADE=C	RANK 41	SCORE=	3.00	GRADE=C
NUMBER 42	SCORE=	2.00	GRADE=C	RANK 42	SCORE=	2.00	GRADE=C
NUMBER 43	SCORE=	2.00	GRADE=C	RANK 43	SCORE=	2.00	GRADE=C
NUMBER 44	SCORE=	2.00	GRADE=C	RANK 44	SCORE=	2.00	GRADE=C
NUMBER 45	SCORE=	2.00	GRADE=C	RANK 45	SCORE=	2.00	GRADE=C
NUMBER 46	SCORE=	2.00	GRADE=C	RANK 46	SCORE=	2.00	GRADE=C
NUMBER 47	SCORE=	2.00	GRADE=C	RANK 47	SCORE=	2.00	GRADE=C
NUMBER 48	SCORE=	2.00	GRADE=C	RANK 48	SCORE=	2.00	GRADE=C
NUMBER 49	SCORE=	2.00	GRADE=C	RANK 49	SCORE=	2.00	GRADE=C

NUMBER 50	SCORE=	1.00	GRADE=C	RANK 50	SCORE=	1.00	GRADE=C
NUMBER 51	SCORE=	1.00	GRADE=C	RANK 51	SCORE=	1.00	GRADE=C
NUMBER 52	SCORE=	1.00	GRADE=C	RANK 52	SCORE=	1.00	GRADE=C
NUMBER 53	SCORE=	1.00	GRADE=C	RANK 53	SCORE=	1.00	GRADE=C
NUMBER 54	SCORE=	1.00	GRADE=C	RANK 54	SCORE=	1.00	GRADE=C
NUMBER 55	SCORE=	1.00	GRADE=C	RANK 55	SCORE=	1.00	GRADE=C
NUMBER 56	SCORE=	1.00	GRADE=C	RANK 56	SCORE=	1.00	GRADE=C
NUMBER 57	SCORE=	1.00	GRADE=C	RANK 57	SCORE=	1.00	GRADE=C
NUMBER 58	SCORE=	1.00	GRADE=C	RANK 58	SCORE=	1.00	GRADE=C
NUMBER 59	SCORE=	1.00	GRADE=C	RANK 59	SCORE=	1.00	GRADE=C
NUMBER 60	SCORE=	1.00	GRADE=C	RANK 60	SCORE=	1.00	GRADE=C
NUMBER 61	SCORE=	1.00	GRADE=C	RANK 61	SCORE=	1.00	GRADE=C
NUMBER 62	SCORE=	1.00	GRADE=C	RANK 62	SCORE=	1.00	GRADE=C
NUMBER 63	SCORE=	1.00	GRADE=C	RANK 63	SCORE=	1.00	GRADE=C
NUMBER 64	SCORE=	1.00	GRADE=C	RANK 64	SCORE=	1.00	GRADE=C
NUMBER 65	SCORE=	1.00	GRADE=C	RANK 65	SCORE=	1.00	GRADE=C
NUMBER 66	SCORE=	1.00	GRADE=C	RANK 66	SCORE=	1.00	GRADE=C

ตารางการคิดคะแนนโดยครั้งที่การตัดสินใจของชมชนหนองนาแซง (ข.10)

ลำดับ ที่	รายชื่อผู้นำ	ระดับของ อำนาจ	จำนวนครั้ง ที่ถูกระบุ	คะแนนแต่ละ ระดับ	คะแนน รวม
1.	นาย อ่ำคา ดาจง				764
		1	103	515	
		2	41	164	
		3	19	57	
		4	12	24	
		5	4	4	
2.	นาย ทองมา เข็อกกลาง				444
		1	13	65	
		2	62	248	
		3	29	87	
		4	16	32	
		5	12	12	
3.	นาย หนูน คำวาวปี				282
		1	11	55	
		2	16	64	
		3	32	96	
		4	19	38	
		5	229	229	

ลำดับ ที่	รายชื่อผู้นำ	ระดับของ อำนาจ	จำนวนครั้ง ที่ถูกระบุ	คะแนนแต่ละ ระดับ	คะแนน รวม
4.	นาย เคน พานเหนือ				165
		1	6	30	
		2	4	16	
		3	25	75	
		4	16	32	
		5	12	12	
5.	นาย จันทรง คำมูล				124
		1	3	15	
		2	3	12	
		3	17	51	
		4	17	34	
		5	12	12	
6.	นาย ไสย เพ็งมี				90
		1	-	-	
		2	13	52	
		3	8	24	
		4	6	12	
		5	2	2	



ลำดับ ที่	รายชื่อผู้นำ	ระดับของ อำนาจ	จำนวนครั้ง ที่ถูกระบุ	คะแนนแต่ละ ระดับ	คะแนน รวม
7. นาย ประหยัด ไร่เปิด					64
		1	5	25	
		2	2	8	
		3	7	21	
		4	4	8	
		5	2	2	
8. นาย ถิ่น หาญคำหล้า					41
		1	-	-	
		2	2	8	
		3	4	12	
		4	4	8	
		5	13	13	
9. นาง ชม จันทร์สะอาด					24
		1	1	5	
		2	-	-	
		3	1	3	
		4	6	12	
		5	4	4	

ลำดับ ที่	รายชื่อผู้นำ	ระดับของ อำนาจ	จำนวนครั้ง ที่ถูกกระทุ	คะแนนแต่ละ ระดับ	คะแนน รวม
10.	นาย กาล ธรรมเทศ				24
		1	-	-	
		2	1	4	
		3	2	6	
		4	4	8	
		5	6	6	
11.	นาย บัวเรียน กรองกาญจน์				18
		1	-	-	
		2	2	8	
		3	2	6	
		4	1	2	
		5	2	2	
12.	นาย ทองคำ พรหมทา				15
		1	1	5	
		2	1	4	
		3	-	-	
		4	2	4	
		5	2	2	

ลำดับ ที่	รายชื่อผู้นำ	ระดับของ อำนาจ	จำนวนครั้ง ที่ถูกระบุ	คะแนนแต่ละ ระดับ	คะแนน รวม
13.	นาง ยอน วังสะพันธ์				9
		1	1	5	
		2	-	-	
		3	-	-	
		4	2	4	
		5	-	-	
14.	นาง ชาละวัน ตาจง				6
		1	-	-	
		2	1	4	
		3	-	-	
		4	1	2	
		5	-	-	
15.	นาย ปุ่น เขื่อกกลาง				3
		1	-	-	
		2	-	-	
		3	-	-	
		4	1	2	
		5	1	1	

ตารางการคิดคะแนนโดยตที่การตัดสินใจของชุมชนในสมบูรณ (ข.11)

ลำดับ ที่	รายชื่อผู้นำ	ระดับของ อำนาจ	จำนวนครั้ง ที่ถูกระบุ	คะแนนแต่ละ ระดับ	คะแนนรวม
1.	นาย จวี คัชรินทร์				1,238
		1	140	700	
		2	65	260	
		3	70	210	
		4	30	60	
		5	3	8	
2.	นาย บุญทัน ฤทธิลี้อไกร				546
		1	19	95	
		2	64	256	
		3	47	141	
		4	28	56	
		5	16	16	
3.	นาย มนัส ทีหอกำ				430
		1	77	385	
		2	7	28	
		3	5	15	
		4	1	2	
		5	-	-	

ลำดับ ที่	รายชื่อผู้นำ	ระดับของ อำนาจ	จำนวนครั้ง ที่ถูกระบุ	คะแนนแต่ละ ระดับ	คะแนนรวม
4.	นาย บุญเลี้ยง บุตรดา				325
		1	1	5	
		2	14	56	
		3	33	99	
		4	56	112	
		5	53	53	
5.	นาย บุญถึง บุตรโคตร				300
		1	-	-	
		2	63	252	
		3	12	36	
		4	5	10	
		5	2	2	
6.	นาย นิกร บัวคำ				295
		1	2	10	
		2	23	92	
		3	21	63	
		4	37	74	
		5	56	56	

ลำดับ ที่	รายชื่อผู้นำ ระดับของ อำนาจ	จำนวนครั้ง ที่ถูกระบุ ระดับ	คะแนนแต่ละ ระดับ	คะแนนรวม
7. หลวงพ่อโอภาส ธรรมรส				232
	1	37	185	
	2	7	28	
	3	2	6	
	4	3	6	
	5	7	7	
8. นาย สมเกียรติ พระนคร				128
	1	2	10	
	2	22	88	
	3	8	24	
	4	3	6	
	5	-	-	
9. นาย สุต กิตติกังวล				122
	1	-	-	
	2	4	16	
	3	4	12	
	4	19	38	
	5	56	56	

ลำดับ ที่	รายชื่อผู้นำ	ระดับของ อำนาจ	จำนวนครั้ง ที่ถูกกระบุ	คะแนนแต่ละ ระดับ	คะแนนรวม
10.	นาย คำพัว สมบัติ				85
		1	-	-	
		2	3	12	
		3	16	48	
		4	10	20	
		5	5	5	
11.	นาย วิเชียร พันธุ์มัย				82
		1	-	-	
		2	2	8	
		3	17	51	
		4	10	20	
		5	3	3	
12.	นาย สงวน คุณมี				71
		1	2	10	
		2	7	28	
		3	9	27	
		4	3	6	
		5	-	-	



ลำดับ ที่	รายชื่อผู้นำ	ระดับของ อำนาจ	จำนวนครั้ง ที่ถูกระบุ	คะแนนแต่ละ ระดับ	คะแนนรวม
13. นาย โส บุตรจันทร์					70
		1	4	20	
		2	2	8	
		3	5	15	
		4	8	16	
		5	11	11	
14. นาย บุญหนา วิเศษศิลป์					65
		1	-	-	
		2	3	12	
		3	7	21	
		4	14	28	
		5	4	4	
15. นาย จารัส จารุจิตร					63
		1	-	-	
		2	4	16	
		3	7	21	
		4	6	12	
		5	14	14	

ลำดับ ที่	รายชื่อผู้นำ	ระดับของ อำนาจ	จำนวนครั้ง ที่ถูกระบุ	คะแนนแต่ละ ระดับ	คะแนนรวม
16.	นาย ชู บุตรเจริญ				53
		1	1	5	
		2	3	12	
		3	5	15	
		4	5	10	
		5	11	11	
17.	นาย คำแดง สายแก้ว				27
		1	1	5	
		2	-	-	
		3	3	9	
		4	1	2	
		5	11	11	
18.	นาย เจริญ เห่งน้อย				11
		1	-	-	
		2	1	4	
		3	-	-	
		4	1	2	
		5	5	5	

ลำดับ ที่	รายชื่อผู้นำ	ระดับของ อำนาจ	จำนวนครั้ง ที่ถูกระบุ	คะแนนแต่ละ ระดับ	คะแนนรวม
--------------	--------------	-------------------	--------------------------	---------------------	----------

19.	นาย สมัย คำรัตน์				3
		1	-	-	
		2	-	-	
		3	-	-	
		4	-	-	
		5	3	3	

20.	นาย โผน สมบัติ				3
		1	-	-	
		2	-	-	
		3	-	-	
		4	1	2	
		5	1	1	

ตารางการคิดคะแนนโดยดูที่การตัดสินใจของชุมชนศรีวิไล (ข.12)

ลำดับ ที่	รายชื่อผู้นำ	ระดับของ อำนาจ	จำนวนครั้ง ที่ถูกระบุ	คะแนนแต่ละ ระดับ	คะแนนรวม
1. นาย ดำรง ทวีงหมูกกลาง					957
		1	135	675	
		2	45	180	
		3	20	60	
		4	17	34	
		5	8	8	
2. นาย คำดี ธรรมสุนา					616
		1	29	145	
		2	74	296	
		3	34	102	
		4	32	64	
		5	9	9	
3. นาย ทองยศ นนทะภา					227
		1	7	35	
		2	12	48	
		3	52	156	
		4	10	20	
		5	13	13	

ลำดับ ที่	รายชื่อผู้นำ	ระดับของ อำนาจ	จำนวนครั้ง ที่ถูกระบุ	คะแนนแต่ละ ระดับ	คะแนนรวม
4.	นาย [✓] เมิ่ง พันธุ์คุ้มเก่า				193
		1	9	45	
		2	12	48	
		3	14	42	
		4	21	42	
		5	16	16	
5.	พ.ต.ต.ไพรัช จันทลีลา				159
		1	20	100	
		2	6	24	
		3	9	27	
		4	3	6	
		5	2	2	
6.	นาย สุทธิศล นาชิต				123
		1	8	40	
		2	12	48	
		3	5	15	
		4	6	12	
		5	8	8	

ลำดับ ที่	รายชื่อผู้นำ	ระดับของ อำนาจ	จำนวนครั้ง ที่ถูกระบุ	คะแนนแต่ละ ระดับ	คะแนนรวม
7.	นาย อูทัย เจริญศรี				113
		1	18	90	
		2	3	12	
		3	3	9	
		4	-	-	
		5	2	2	
8.	นาย วุฒิสาร พุทธวงศ์				93
		1	16	80	
		2	2	8	
		3	3	9	
		4	2	4	
		5	-	-	
9.	นาย บุญ เต็มวิช				93
		1	1	5	
		2	9	36	
		3	10	30	
		4	7	14	
		5	8	8	

ลำดับ ที่	รายชื่อผู้นำ	ระดับของ อำนาจ	จำนวนครั้ง ที่ถูกระบุ	คะแนนแต่ละ ระดับ	คะแนนรวม
10.	นาย เพียร คงอ่อน				92
		1	4	20	
		2	8	32	
		3	7	21	
		4	8	16	
		5	3	3	
11.	นาย สุทัศน์ เหล่ายนขาม				85
		1	3	15	
		2	4	16	
		3	9	27	
		4	9	18	
		5	9	9	
12.	นาย จันทรา หัตถาดล				76
		1	-	-	
		2	9	36	
		3	7	21	
		4	8	16	
		5	3	3	

ลำดับ ที่	รายชื่อผู้นำ	ระดับของ อำนาจ	จำนวนครั้ง ที่ถูกกระบุ	คะแนนแต่ละ ระดับ	คะแนนรวม
13.	นาย วีระ ดวงปัญญา				72
		1	3	15	
		2	3	12	
		3	7	21	
		4	8	16	
		5	8	8	
14.	เจ้าอธิการทองพูน สุภัทโร				70
		1	7	35	
		2	4	16	
		3	2	6	
		4	3	6	
		5	7	7	
15.	นาย วีระชัย ชาติเจริญ				58
		1	5	25	
		2	1	4	
		3	5	15	
		4	6	12	
		5	2	2	

ลำดับ ที่	รายชื่อผู้นำ	ระดับของ อำนาจ	จำนวนครั้ง ที่ถูกระบุ	คะแนนแต่ละ ระดับ	คะแนนรวม
--------------	--------------	-------------------	--------------------------	---------------------	----------

16. นาย บุญเหลือ โพธิสว่าง 51

1	-	-
2	5	20
3	4	12
4	8	16
5	3	3

17. นาย พันธุ์ คงอุ้น 50

1	5	25
2	2	8
3	3	9
4	3	6
5	2	2

18. นาย สุธย สุภามูล 46

1	4	20
2	1	4
3	3	9
4	8	16
5	7	7

ลำดับ	รายชื่อผู้นำ	ระดับของ	จำนวนครั้ง	คะแนนแต่ละ	คะแนนรวม
ที่		อำนาจ	ที่ถูกระบุ	ระดับ	

19. นาย จันทร์ ธรรมเจริญ 44

1	3	15
2	-	-
3	4	12
4	5	10
5	7	7

20. นายรัตนชัย ภูคลองนาค 36

1	4	20
2	3	12
3	-	-
4	-	-
5	4	4

21. นายจันทรรดา ศรีวันคำ 33

1	-	-
2	6	24
3	-	-
4	4	8
5	1	1

ลำดับ ที่	รายชื่อผู้นำ	ระดับของ อำนาจ	จำนวนครั้ง ที่ถูกระบุ	คะแนนแต่ละ ระดับ	คะแนนรวม
22. นาย เสียง เรืองชัย					30
		1	3	15	
		2	2	8	
		3	1	3	
		4	1	2	
		5	2	2	
23. นาย สมร หัตถประกอบ					20
		1	1	5	
		2	1	4	
		3	2	6	
		4	1	2	
		5	3	3	
24. นาย ศีลธรรม คำอาจ					11
		1	-	-	
		2	-	-	
		3	-	-	
		4	3	6	
		5	5	5	

ลำดับ ที่	รายชื่อผู้นำ ระดับของ อำนาจ	ระดับของ อำนาจ	จำนวนครั้ง ที่ถูกกระทุ ระดับ	คะแนนแต่ละ ระดับ	คะแนนรวม
25. นาย บุญมา ศรีวันคำ					11
		1	1	5	
		2	-	-	
		3	1	3	
		4	1	2	
		5	1	1	
26. นาย สุดใจ บุญไชยโย					10
		1	-	-	
		2	-	-	
		3	1	3	
		4	2	4	
		5	3	3	
27. นาย สมศรี พานไสว					9
		1	-	-	
		2	1	4	
		3	1	3	
		4	1	2	
		5	-	-	

ลำดับ ที่	รายชื่อผู้นำ	ระดับของ อำนาจ	จำนวนครั้ง ที่ถูกกระบุ	คะแนนแต่ละ ระดับ	คะแนนรวม
--------------	--------------	-------------------	---------------------------	---------------------	----------

28. นาย สถาพร พระนคร 8

1	-	-
2	1	4
3	1	3
4	-	-
5	1	1

29. นาย ไพโร ติตมา 6

1	-	-
2	-	-
3	2	6
4	-	-
5	-	-

ภาคผนวก ค.

การวิเคราะห์ทางสถิติปัจจัยที่ทำให้เกิดอำนาจของผู้นำ (ค.1 - ค.10)



ภาคผนวก ค.

ตารางที่ ค.1 วิเคราะห์ความแตกต่างระหว่างผู้นำกับประชาชนทั่วไปในด้านอายุขัย

กลุ่ม	N	\bar{X}	S.D.	S.E.	T
ประชาชนทั่วไป	976	43.736	15.434	1.223	-3.47*
ผู้นำ	86	52.485	11.042	3.191	

ตารางที่ ค.2 วิเคราะห์ความแตกต่างระหว่างผู้นำกับประชาชนทั่วไปในด้านตำแหน่งทางสาธารณะ

กลุ่ม	N	\bar{X}	S.D.	S.E.	T
ประชาชนทั่วไป	976	0.245	0.176	0.021	-6.63 *
ผู้นำ	86	0.732	0.349	0.138	

* มีนัยสำคัญทางสถิติที่ระดับ .01

(เมื่อทดสอบแบบ 2 ทาง ค่า T จากตาราง = 2.576)

ตารางที่ ค.3 วิเคราะห์ความแตกต่างระหว่างผู้นำกับประชาชนทั่วไปในด้านความมั่งคั่ง
(รายได้ต่อปีของครอบครัว)

กลุ่ม	N	\bar{X}	S.D.	S.E.	T
ประชาชนทั่วไป	976	22921.388	8935.723	689.314	-2.21
ผู้นำ	86	33871.844	19415.346	4574.411	

ตารางที่ ค.4 วิเคราะห์ความแตกต่างระหว่างผู้นำกับประชาชนทั่วไปในด้านความมั่งคั่ง
(กรรมสิทธิ์ในที่ดินของครอบครัว)

กลุ่ม	N	\bar{X}	S.D.	S.E.	T
ประชาชนทั่วไป	976	11.362	9.381	0.768	-1.46
ผู้นำ	86	15.018	9.692	2.783	

ตารางที่ ค.5 วิเคราะห์ความแตกต่างระหว่างผู้นำกับประชาชนทั่วไปในด้านความมั่งคั่ง
(ทรัพย์สินภายในครอบครัว)

กลุ่ม	N	\bar{X}	S.D.	S.E.	T
ประชาชนทั่วไป	976	18846.762	17345.311	1432.381	-1.19
ผู้นำ	86	31571.489	55439.413	13211.745	

ตารางที่ ค.6 วิเคราะห์ความแตกต่างระหว่างผู้นำกับประชาชนทั่วไปในด้านความรู้

กลุ่ม	N	\bar{X}	S.D.	S.E.	T
ประชาชนทั่วไป	976	4.315	2.441	0.266	-3.51*
ผู้นำ	86	7.448	2.739	0.733	

ตารางที่ ค.7 วิเคราะห์ความแตกต่างระหว่างผู้นำกับประชาชนทั่วไปในด้านความชำนาญ

กลุ่ม	N	\bar{X}	S.D.	S.E.	T
ประชาชนทั่วไป	976	0.402	0.204	0.023	-5.38 *
ผู้นำ	86	0.759	0.253	0.138	

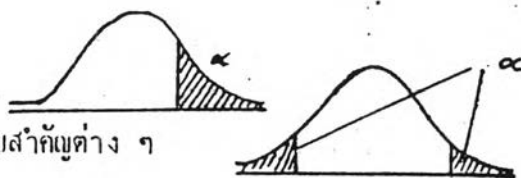
ตารางที่ ค.8 วิเคราะห์ความแตกต่างระหว่างผู้นำกับประชาชนทั่วไปในการมีข่าวสารข้อมูล

กลุ่ม	N	\bar{X}	S.D.	S.E.	T
ประชาชนทั่วไป	976	4.233	2.593	0.211	-1.14
ผู้นำ	86	5.257	2.661	0.757	

* มีนัยสำคัญทางสถิติที่ระดับ .01

(เมื่อทดสอบแบบ 2 ทาง ค่า T จากตาราง = 2.576)

ตารางที่ ๓.๑๐ ค่า t ณ ระดับความมีนัยสำคัญต่าง ๆ



df	ระดับความมีนัยสำคัญ (α) เมื่อทดสอบหนึ่งหาง					
	.10	.05	.025	.01	.005	.0005
	ระดับความมีนัยสำคัญ (α) เมื่อทดสอบสองหาง					
	.20	.10	.05	.02	.01	.001
1	3.078	6.314	12.706	31.821	63.657	636.619
2	1.886	2.920	4.303	6.965	9.925	31.598
3	1.638	2.353	3.182	4.541	5.841	12.941
4	1.533	2.132	2.776	3.747	4.604	8.610
5	1.476	2.015	2.571	3.365	4.032	6.859
6	1.440	1.943	2.447	3.143	3.707	5.959
7	1.415	1.895	2.365	2.998	3.499	5.405
8	1.397	1.860	2.306	2.896	3.355	5.041
9	1.383	1.833	2.262	2.821	3.250	4.781
10	1.372	1.812	2.228	2.764	3.169	4.587
11	1.363	1.796	2.201	2.718	3.106	4.437
12	1.356	1.782	2.179	2.681	3.055	4.318
13	1.350	1.771	2.160	2.652	3.012	4.221
14	1.345	1.761	2.145	2.624	2.977	4.140
15	1.341	1.753	2.131	2.602	2.947	4.073
16	1.337	1.746	2.120	2.583	2.921	4.015
17	1.333	1.740	2.110	2.567	2.898	3.965
18	1.330	1.734	2.101	2.552	2.878	3.922
19	1.328	1.729	2.093	2.539	2.861	3.883
20	1.325	1.725	2.086	2.528	2.845	3.850
21	1.323	1.721	2.080	2.518	2.831	3.819
22	1.321	1.717	2.074	2.508	2.819	3.792
23	1.319	1.714	2.069	2.500	2.807	3.767
24	1.318	1.711	2.064	2.492	2.797	3.745
25	1.316	1.708	2.060	2.485	2.787	3.725
26	1.315	1.706	2.056	2.479	2.779	3.707
27	1.314	1.703	2.052	2.473	2.771	3.690
28	1.313	1.701	2.048	2.467	2.763	3.674
29	1.311	1.699	2.045	2.462	2.756	3.659
30	1.310	1.697	2.042	2.457	2.750	3.646
40	1.303	1.684	2.021	2.423	2.704	3.551
60	1.296	1.671	2.000	2.390	2.660	3.460
120	1.289	1.658	1.980	2.358	2.617	3.373
∞	1.282	1.645	1.960	2.326	2.576	3.291



ภาคผนวก ง.

การวิเคราะห์ทางสถิติ เพื่อทดสอบความแตกต่างของ
ปัจจัยที่ทำให้เกิดอำนาจของผู้นำระหว่างชุมชน 3 ประเภท (ง.1 - ง.6)

ภาคผนวก ง.


การวิเคราะห์ปัจจัยด้วย χ^2

$$\text{สูตร } \chi^2 = \sum \left[\frac{(f_o - f_e)^2}{f_e} \right]$$

(ประกอบ กรรณสูตร 2528 :

151 - 171)

H_0 : ไม่มีความแตกต่างกันในการใช้ปัจจัยระหว่างผู้นำทั้ง 3 ชุมชน



Reject H_0 - แสดงว่าไม่สามารถยอมรับได้ว่า (ไม่มีความแตกต่างกันในการใช้ปัจจัยระหว่างผู้นำทั้ง 3 ชุมชน) นั่นคือ แสดงว่ามีความแตกต่างกันในการใช้ปัจจัยระหว่างผู้นำทั้ง 3 ชุมชน

ง.1 ตำแหน่งในทางสาธารณะ

	ชช.นนช.	ชช.นสบ.	ชช.ศวล.	รวม
ใช้ตำแหน่ง	8	23	32	63
ไม่ใช้ตำแหน่ง	11	6	6	23
รวม	19	29	38	86

-- หาค่าความถี่ที่คาดหวัง (f_e) โดยการเทียบบัญชีไตรยางค์ ดังนี้

	ชช.นนช.	ชช.นสบ.	ชช.ศวล
ใช้ตำแหน่ง	$\frac{19 \times 63}{86} = 13.92$	$\frac{29 \times 63}{86} = 21.24$	$\frac{38 \times 63}{86} = 27.84$
ไม่ใช้ตำแหน่ง	$\frac{19 \times 23}{86} = 5.08$	$\frac{29 \times 23}{86} = 7.75$	$\frac{38 \times 23}{86} = 10.16$

- หาค่า χ^2 ดังนี้

	f_o	f_e	$(f_o - f_e)^2 / f_e$
ชช.นนช.	8	13.92	2.52
	10	5.08	4.76
ชช.นสบ.	23	21.24	0.14
	6	7.75	.395
ชช.ศวล.	32	27.84	.62
	6	10.16	1.7

$$\chi^2 = \sum \frac{(f_o - f_e)^2}{f_e} = 10.135$$

ค่าขึ้นแห่งความเป็นอิสระคือ $(r - 1)(c - 1) = 2$ ซึ่งเท่ากับ $(2-1)(3-1) = 2$

จากตารางที่ ง.5 ในภาคผนวก ง. ค่า $.01X^2_{(2)} = 9.21$

ค่าที่คำนวณได้ $X^2_{(2)} = 10.135$ ซึ่งมากกว่า 9.21

ค่า $X^2 = 10.135$ มีนัยสำคัญที่ระดับ .01 [ไม่รับสมมติฐานทางสถิติว่า "ไม่มีความ

แตกต่างกันในการใช้ปัจจัยระหว่างผู้นำทั้ง 3 ชุมชน"] นั่นคือ ผู้นำชุมชนทั้ง 3 ชุมชนมีการ

ใช้ปัจจัยในเรื่องตำแหน่งในทางสาธารณะแตกต่างกันอย่างมีนัยสำคัญทางสถิติที่ระดับ .01

(คือมีระดับความเชื่อมั่นร้อยละ 99)

ง.2 ความรู้

	ชช.นนช.	ชช.นสบ.	ชช.ศวล.	รวม
ใช้ความรู้	5	14	27	46
ไม่ใช้ความรู้	14	15	11	40
รวม	19	29	38	86

- หากค่าความถี่ที่คาดหวัง (f_e) โดยการเทียบบัญญัติไตรยางค์ดังนี้

	ชช.นนช.	ชช.นสบ.	ชช.ศวล.
ใช้ความรู้	$\frac{19 \times 46}{86} = 10.16$	$\frac{29 \times 46}{86} = 15.51$	$\frac{38 \times 46}{86} = 20.32$
ไม่ใช้ความรู้	$\frac{19 \times 40}{86} = 8.84$	$\frac{29 \times 40}{86} = 13.49$	$\frac{38 \times 40}{86} = 17.67$

- หาค่า χ^2 ดังนี้

	f_o	f_e	$(f_o - f_e)^2 / f_e$
ชช.นนช.	5	10.16	2.62
	14	8.84	3.01
ชช.นสบ.	14	15.51	0.15
	15	13.49	0.17
ชช.ศวล.	27	20.32	2.19
	11	17.67	2.52

$$\chi_{(2)}^2 = \frac{[(f_o - f_e)^2]}{f_e} = 10.66$$

ค่า χ^2 ที่ได้จากการคำนวณ = 10.66 ซึ่งมากกว่า ค่า χ^2 ที่ได้จากการเปิดตารางซึ่งเท่ากับ 9.21

นั่นคือที่ระดับความเชื่อมั่นร้อยละ 99 ผู้นำชุมชนทั้ง 3 ชุมชน มีการใช้ปัจจัยในด้านความรู้แตกต่างกัน (อย่างมีนัยสำคัญที่ระดับ .01)

ง.3 ความชำนาญ

	ชช.นนช.	ชช.นสบ.	ชช.ศาล.	รวม
ใช้ความชำนาญ	14	21	15	50
ไม่ใช้ความชำนาญ	5	8	23	36
	19	29	38	86

- หาค่าความถี่ที่คาดหวัง (f_e) โดยการเทียบบัญญัติไตรยางศ์ดังนี้

	ชช.นนช.	ชช.นสบ.	ชช.ศาล.
ใช้ความชำนาญ	$\frac{19 \times 50}{86} = 11.04$	$\frac{29 \times 50}{86} = 16.86$	$\frac{38 \times 50}{86} = 22.09$
ไม่ใช้ความชำนาญ	$\frac{19 \times 36}{86} = 7.95$	$\frac{29 \times 36}{86} = 12.14$	$\frac{38 \times 36}{86} = 15.90$



- หาค่า χ^2 ดังนี้

	f_o	f_e	$(f_o - f_e)^2 / f_e$
ชช.นนช.	14	11.04	0.79
	5	7.95	1.09
ชช.นสบ.	21	16.86	1.02
	8	12.14	1.41
ชช.ศวล.	15	22.09	2.27
	23	15.90	3.17

$$\chi^2_{(2-1)(3-1)} = \left[\frac{(f_o - f_e)^2}{f_e} \right] = 9.75$$

ค่า χ^2 ที่ได้จากการคำนวณ = 9.75

ค่า χ^2 ที่ได้จากตาราง = 9.21 (df = 2 , ระดับ 0.1)

ค่า χ^2 ที่ได้จากการคำนวณมากกว่าค่า χ^2 ที่ได้จากการเปิดตาราง

- นั่นคือ ที่ระดับความเชื่อมั่นร้อยละ 99 ผู้นำชุมชนทั้ง 3 ชุมชนมีการใช้ปัจจัยในด้านความชำนาญแตกต่างกัน (อย่างมีนัยสำคัญทางสถิติที่ระดับ .01)

ง.4 อายุการวิเคราะห์ปัจจัยอายุ ด้วยเทคนิค ANOVA

(ประกอบ กรรณสูตร 2528 : 179 - 203)

สมมติฐานทางสถิติ คือ

" อายุเฉลี่ย (มัธยิม เลขคณิต) ของผู้นำชุมชนทั้ง 3 ชุมชนไม่มีความแตกต่างกัน " ($H_0 : \mu_{\text{นนช.}} = \mu_{\text{นนม.}} = \mu_{\text{นนท.}}$)

ถ้า Reject H_0 - แสดงว่าอายุเฉลี่ยของผู้นำทั้ง 3 ชุมชนแตกต่างกันอย่างมีนัยสำคัญทางสถิติที่ระดับ 0.01

การปฏิบัติจริง1. หาอายุรวมของผู้นำทั้ง 3 ชุมชน1.1 อายุรวมของ ชช.นนช. ($\sum X_{\text{นนช.}} = a$)

60	58	62	57	60	59	84
61	75	53	48	56	59	59
62	44	62	45	54		

ค่า $\sum X_{\text{นนช.}} = a = 1,118$

1.2 อายุรวมของผู้นำ ชช.บสย. ($\sum X_{\text{บสย.}} = b$)

50	46	60	46	59	37	57
50	51	39	38	39	48	39
33	40	40	56	50	53	72
55	49	45	61	48	59	74
39						

$$\text{ค่า } \sum X_{\text{บสย.}} = b = 1,433$$

1.3 อายุรวมของผู้นำ ชช.ศาล. ($\sum X_{\text{ศาล.}} = c$)

50	50	48	37	42	44	41	30
37	35	42	57	58	54	51	64
26	38	39	46	45	45	26	40
41	43	44	46	41	68	54	47
42	38	35	50	60	47		

$$\text{ค่า } \sum X_{\text{ศาล.}} = c = 1,701$$

2. หาค่า

$$T = a + b + c = 1,118 + 1,433 + 1,701 = 4,252$$

$$N = n_1 + n_2 + n_3 = 19 + 29 + 38 = 86$$

3. ทาค่า $\sum X^2$ 3.1 $\sum X^2$
รวม.

60 ²	58 ²	62 ²	57 ²	60 ²	59 ²	84 ²
61 ²	75 ²	53 ²	48 ²	56 ²	59 ²	59 ²
62 ²	44 ²	62 ²	45 ²	54 ²		

$$\text{ค่า } \sum X^2 = 67,316$$

3.2 $\sum X^2$
รวม.

50 ²	46 ²	60 ²	46 ²	59 ²	37 ²	57 ²
50 ²	51 ²	39 ²	38 ²	39 ²	48 ²	39 ²
33 ²	40 ²	40 ²	56 ²	50 ²	53 ²	72 ²
55 ²	49 ²	45 ²	61 ²	48 ²	59 ²	74 ²
39 ²						

$$\text{ค่า } \sum X^2 = 73,715$$

3.3 $\sum X^2$
รวม.

50 ²	50 ²	48 ²	37 ²	42 ²	44 ²	41 ²	30 ²
37 ²	35 ²	42 ²	57 ²	58 ²	54 ²	51 ²	64 ²
26 ²	38 ²	39 ²	46 ²	45 ²	45 ²	26 ²	40 ²
41 ²	43 ²	44 ²	46 ²	41 ²	68 ²	54 ²	47 ²
42 ²	38 ²	35 ²	50 ²	60 ²	47 ²		

$$\text{ค่า } \sum_{\text{ทั้งหมด}} X^2 = 79,375$$

$$\begin{aligned} 4. \text{ พาค่า } SS_t &= \sum_{\text{หมู่ A}} X^2 + \sum_{\text{หมู่ B}} X^2 + \sum_{\text{หมู่ C}} X^2 - \frac{T^2}{N} \\ &= 67,316 + 73,715 + 79,375 - \frac{(4,252)^2}{86} \\ &= 220,406 - 210,226.79 \\ &= 10,179.21 \end{aligned}$$

$$\begin{aligned} 5. \text{ พาค่า } SS_a &= \frac{a^2}{n_{\text{หมู่ A}}} + \frac{b^2}{n_{\text{หมู่ B}}} + \frac{c^2}{n_{\text{หมู่ C}}} - \frac{T^2}{N} \\ &= \frac{(1,118)^2}{19} - \frac{(1,433)^2}{29} + \frac{(1,701)^2}{38} - \frac{(4,252)^2}{86} \end{aligned}$$

$$\begin{aligned} &= 65785.473 + 70809.965 + 76142.131 - 210226.79 \\ &= 2510.77 \end{aligned}$$

$$\begin{aligned} 6. \text{ พาค่า } SS_w &= SS_t - SS_a \\ &= 10179.21 - 2.510.77 \\ &= 7668.44 \end{aligned}$$

ตารางที่ ง.4.1 สรุปผลการวิเคราะห์ความแปรปรวนเพื่อเปรียบเทียบความแตกต่างของอายุเฉลี่ย (มัชฌิมเลขคณิต) ระหว่างผู้นำในชุมชน นนช., นสบ. และ ศวล.

แหล่ง	df	ss	MS (SS/df)	F (MS _a / MS _w)
ระหว่างกลุ่ม (a)	(k-1)=df (3-1)=2	SS _a = 2510.77	MS _a = SS _a / k-1 = 1255.33	13.38
ระหว่างกลุ่ม (w)	(N-1)-(K-1)= N-K=86-3=83	SS _w = 7668-44	MS _w = SS _w / N-k = 92.39	
ทั้งหมด (t)	N-1=86-1 = 85	SS _t = 10179.21		

นำค่า F ที่คำนวณได้มาตรวจสอบกับค่า F จากตาราง

ค่า F จากตารางเมื่อ $P < .01$ (ดูภาคผนวก ง. ตารางที่ ง.6

$$df = (K - 1) (N - K)$$

$$\text{นั่นคือ ที่ } .01 \quad F_{2,83} = 4.84$$

ค่า F ที่คำนวณได้ = 13.58 มากกว่าค่า F จากตาราง 4.84 ที่ระดับความมีนัยสำคัญทางสถิติ .01 (หรือมีระดับความเชื่อมั่นร้อยละ 99) หมายความว่ามัชฌิมเลขคณิต หรืออายุเฉลี่ยของผู้นำทั้ง 3 ชุมชนแตกต่างกันอย่างมีนัยสำคัญที่ระดับ .01

7. ท้าการหาต่อไปว่า อายุเฉลี่ยของผู้นำชุมชน นนช.กับ ชช.นสบ. ชช.นสบ.กับ ชช.สวล. และ ชช.นนช.กับ ชช.สวล.แตกต่างกันหรือไม่ ซึ่งทำได้ดังนี้

7.1 หาค่าอายุเฉลี่ย (มีชดิม เลขคณิต) ของผู้นำแต่ละชุมชน

$$M_{\text{นนช.}} = \frac{1,118}{19} = 58.84$$

$$M_{\text{นสบ.}} = \frac{1,433}{29} = 49.41$$

$$M_{\text{สวล.}} = \frac{1,701}{38} = 44.76$$

7.2 ทดสอบความแตกต่างของแต่ละชุมชนเป็นรายคู่ โดยการทดสอบค่า F ตามวิธีของ เซฟเฟ่ ดังนี้

$$\text{สูตร } F = \frac{(M_1 - M_2)^2}{MS_w \left(\frac{1}{n_1} + \frac{1}{n_2} \right) (K - 1)}$$

กรณีนี้ $K = 3$, $MS_w = 92.39$, ชั้นแห่งความเป็นอิสระ (df) = 2, 83

7.2.1 ผู้ภายในชุมชน นนช. กับ ชุมชน นสบ.

$$\begin{aligned}
 F &= \frac{(M_{\text{นนช.}} - M_{\text{นสบ.}})^2}{MS_W \left(\frac{1}{n_{\text{นนช.}}} + \frac{1}{n_{\text{นสบ.}}} \right) (K - 1)} \\
 &= \frac{(58.84 - 49.91)^2}{92.39 \left(\frac{1}{19} + \frac{1}{29} \right) (3 - 1)} = \frac{88.92}{15.09} \\
 &= 5.59
 \end{aligned}$$

7.2.2 ผู้ภายใน ชช.นนช. กับ ชช.ศาล.

$$\begin{aligned}
 F &= \frac{(M_{\text{นนช.}} - M_{\text{ศาล.}})^2}{MS_W \left(\frac{1}{n_{\text{นนช.}}} + \frac{1}{n_{\text{ศาล.}}} \right) (K - 1)} \\
 &= \frac{(58.84 - 44.76)^2}{52.39 \left(\frac{1}{19} + \frac{1}{38} \right) (3 - 1)} = \frac{198.24}{14.41} \\
 &= 13.75
 \end{aligned}$$

7.2.3 ผู้ภายใน ชช.นสบ. กับ ชช.ศาล.

$$\begin{aligned}
 F &= \frac{(M_{\text{นสบ.}} - M_{\text{ศาล.}})^2}{MS_W \left(\frac{1}{n_{\text{นสบ.}}} + \frac{1}{n_{\text{ศาล.}}} \right) (K - 1)} \\
 &= \frac{(49.41 - 44.76)^2}{92.39 \left(\frac{1}{29} + \frac{1}{38} \right) (3 - 1)} = \frac{21.62}{11.08} \\
 &= 1.95
 \end{aligned}$$

เปรียบเทียบค่า F ที่ได้จากการคำนวณและค่า F จากตาราง

$$\text{ค่า } F \text{ จากตาราง } .01 \quad F_{2,83} = 4.84$$

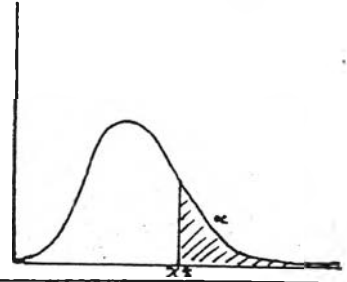
ค่า F ในการเปรียบเทียบผู้นำใน ชช.นนช. กับ ชช.นสบ. เป็น $5.59 > 4.84$
และค่า F ในการเปรียบเทียบผู้นำใน ชช.นนช. กับ ชช.ศวล. เป็น $13.75 > 4.84$

∴ ค่า F ในการเปรียบเทียบมีนัยสำคัญทางสถิติที่ระดับ .01 หมายความว่า อายุเฉลี่ย (มัชฌิมเลขคณิต) ของผู้นำ ชช.นนช. กับ ชช.นสบ. และ ชช.นนช. กับ ชช.ศวล. มีความแตกต่างกันอย่างมีนัยสำคัญที่ระดับ .01 (หรือมีความเชื่อมั่นร้อยละ 99)

ค่า F ในการเปรียบเทียบผู้นำใน ชช.นสบ. กับ ชช.ศวล. เป็น $1.95 < 4.84$

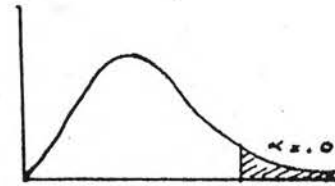
∴ ค่า F ทั้ง 2 ค่า ไม่มีนัยสำคัญที่ระดับ .01 หมายความว่า อายุเฉลี่ย (ค่ามัชฌิมเลขคณิต) ของผู้นำใน ชช.นสบ. ไม่แตกต่างกันกับใน ชช.ศวล. ที่ระดับความมีนัยสำคัญ .01 (หรือมีความเชื่อมั่นร้อยละ 99)

ตารางที่ ๑5 ค่า χ^2 ณ ระดับความมีนัยสำคัญต่าง ๆ



ระดับแห่งความมีนัยสำคัญ (α)					
.20	.10	.05	.02	.01	.001
1.64	2.71	3.84	5.41	6.64	10.83
3.22	4.60	5.99	7.82	9.21	13.82
4.64	6.25	7.82	9.84	11.34	16.27
5.99	7.78	9.49	11.67	13.28	18.46
7.29	9.24	11.07	13.39	15.09	20.52
8.56	10.64	12.59	15.03	16.81	22.46
9.80	12.02	14.07	16.62	18.48	24.32
11.03	13.36	15.51	18.17	20.09	26.12
12.24	14.68	16.92	19.68	21.67	27.88
13.44	15.99	18.31	21.16	23.21	29.59
14.63	17.28	19.68	22.62	24.72	31.26
15.81	18.55	21.03	24.05	26.22	32.91
16.96	19.81	22.36	25.47	27.69	34.53
18.15	21.06	23.68	26.87	29.14	36.12
19.31	22.31	25.00	28.26	30.58	37.70
20.46	23.54	26.30	29.63	32.00	39.29
21.62	24.77	27.59	31.00	33.41	40.75
22.76	25.99	28.87	32.35	34.80	42.31
23.90	27.20	30.14	33.69	36.19	43.82
25.04	28.41	31.41	35.02	37.57	45.32
26.17	29.62	32.67	36.34	38.93	46.80
27.30	30.81	33.92	37.66	40.29	48.27
28.43	32.01	35.17	38.97	41.64	49.73
29.55	33.20	36.42	40.27	42.98	51.18
30.68	34.38	37.65	41.57	44.31	52.62
31.80	35.56	38.88	42.86	45.64	54.05
32.91	36.74	40.11	44.14	46.96	55.48
34.03	37.92	41.34	45.42	48.28	56.89
35.14	39.09	42.69	46.69	49.59	58.30
36.25	40.26	43.77	47.96	50.89	59.70
38.47	42.59	46.19	50.49	53.49	62.49
40.68	44.90	48.60	53.00	56.06	65.25
42.88	47.21	51.00	55.49	58.62	67.99
45.08	49.51	53.38	57.97	61.16	70.70
47.27	51.81	55.76	60.44	63.69	73.40
51.64	56.37	60.48	65.34	68.71	78.75
55.99	60.91	65.17	70.20	73.68	84.04
60.33	65.42	69.83	75.02	78.62	89.27
64.66	69.92	74.47	79.82	83.51	94.46
68.97	74.40	79.08	84.58	88.38	99.61

ตารางที่ 3.6 ค่า F ณ ระดับแห่งความมีนัยสำคัญ .01



$f_1 \backslash f_2$	1	2	3	4	5	6	7	8	9	10	12	15	20	24	30	40	60	120	∞
1	4052	4999.5	5403	5625	5764	5859	5928	5982	6022	6056	6106	6157	6209	6235	6261	6287	6313	6339	6366
2	98.50	99.00	99.17	99.25	99.30	99.33	99.36	99.37	99.39	99.40	99.42	99.43	99.45	99.46	99.47	99.47	99.48	99.49	99.50
3	34.12	30.82	29.46	28.71	28.24	27.91	27.67	27.49	27.35	27.23	27.05	26.87	26.69	26.60	26.50	26.41	26.32	26.22	26.13
4	21.20	18.00	16.69	15.98	15.52	15.21	14.98	14.80	14.66	14.55	14.37	14.20	14.02	13.93	13.84	13.75	13.65	13.56	13.46
5	16.26	13.27	12.06	11.39	10.97	10.67	10.46	10.29	10.16	10.05	9.89	9.72	9.55	9.47	9.38	9.29	9.20	9.11	9.02
6	13.75	10.92	9.78	9.15	8.75	8.47	8.26	8.10	7.98	7.87	7.72	7.56	7.40	7.31	7.23	7.14	7.06	6.97	6.88
7	12.25	9.55	8.45	7.85	7.46	7.19	6.99	6.84	6.72	6.62	6.47	6.31	6.16	6.07	5.99	5.91	5.82	5.74	5.65
8	11.26	8.65	7.59	7.01	6.63	6.37	6.18	6.03	5.91	5.81	5.67	5.52	5.36	5.28	5.20	5.12	5.03	4.95	4.86
9	10.56	8.02	6.99	6.42	6.06	5.80	5.61	5.47	5.35	5.26	5.11	4.96	4.81	4.73	4.65	4.57	4.48	4.40	4.31
10	10.04	7.56	6.55	5.99	5.64	5.39	5.20	5.06	4.94	4.85	4.71	4.56	4.41	4.33	4.25	4.17	4.08	4.00	3.91
11	9.65	7.21	6.22	5.67	5.32	5.07	4.89	4.74	4.63	4.54	4.40	4.25	4.10	4.02	3.94	3.86	3.78	3.69	3.60
12	9.33	6.93	5.95	5.41	5.06	4.82	4.64	4.50	4.39	4.30	4.16	4.01	3.86	3.78	3.70	3.62	3.54	3.45	3.36
13	9.07	6.70	5.74	5.21	4.86	4.62	4.44	4.30	4.19	4.10	3.96	3.82	3.66	3.59	3.51	3.43	3.34	3.25	3.17
14	8.86	6.51	5.56	5.04	4.69	4.46	4.28	4.14	4.03	3.94	3.80	3.66	3.51	3.43	3.35	3.27	3.18	3.09	3.00
15	8.68	6.36	5.42	4.89	4.56	4.32	4.14	4.00	3.89	3.80	3.67	3.52	3.37	3.29	3.21	3.13	3.05	2.96	2.87
16	8.53	6.23	5.29	4.77	4.44	4.20	4.03	3.89	3.78	3.69	3.55	3.41	3.26	3.18	3.10	3.02	2.93	2.84	2.75
17	8.40	6.11	5.18	4.67	4.34	4.10	3.93	3.79	3.68	3.59	3.46	3.31	3.16	3.08	3.00	2.92	2.83	2.75	2.65
18	8.29	6.01	5.09	4.58	4.25	4.01	3.84	3.71	3.60	3.51	3.37	3.23	3.08	3.00	2.92	2.84	2.75	2.66	2.57
19	8.18	5.93	5.01	4.50	4.17	3.94	3.77	3.63	3.52	3.43	3.30	3.15	3.00	2.92	2.84	2.76	2.67	2.58	2.49
20	8.10	5.85	4.94	4.43	4.10	3.87	3.70	3.56	3.46	3.37	3.23	3.09	2.94	2.86	2.78	2.69	2.61	2.52	2.42
21	8.02	5.78	4.87	4.37	4.04	3.81	3.64	3.51	3.40	3.31	3.17	3.03	2.88	2.80	2.72	2.64	2.55	2.46	2.36
22	7.95	5.74	4.82	4.31	3.99	3.76	3.59	3.45	3.35	3.26	3.12	2.98	2.83	2.75	2.67	2.58	2.50	2.40	2.31
23	7.88	5.66	4.76	4.26	3.94	3.71	3.54	3.41	3.30	3.21	3.07	2.93	2.78	2.70	2.62	2.54	2.45	2.35	2.26
24	7.82	5.61	4.72	4.22	3.90	3.67	3.50	3.36	3.26	3.17	3.03	2.89	2.74	2.66	2.58	2.49	2.40	2.31	2.21
25	7.77	5.57	4.68	4.18	3.85	3.63	3.46	3.32	3.22	3.13	2.99	2.85	2.70	2.62	2.54	2.45	2.36	2.27	2.17
26	7.72	5.53	4.64	4.14	3.82	3.59	3.42	3.29	3.18	3.09	2.96	2.81	2.66	2.58	2.50	2.42	2.33	2.23	2.13
27	7.68	5.49	4.60	4.11	3.78	3.56	3.39	3.26	3.15	3.06	2.93	2.78	2.63	2.55	2.47	2.38	2.29	2.20	2.10
28	7.64	5.45	4.57	4.07	3.75	3.53	3.36	3.23	3.12	3.03	2.90	2.75	2.60	2.52	2.44	2.35	2.26	2.17	2.06
29	7.60	5.42	4.54	4.04	3.73	3.50	3.33	3.20	3.09	3.00	2.87	2.73	2.57	2.49	2.41	2.33	2.23	2.14	2.03
30	7.56	5.39	4.51	4.02	3.70	3.47	3.30	3.17	3.07	2.98	2.84	2.70	2.55	2.47	2.39	2.30	2.21	2.11	2.01
40	7.31	5.15	4.31	3.83	3.51	3.29	3.12	2.99	2.89	2.80	2.66	2.52	2.37	2.29	2.20	2.11	2.02	1.92	1.80
60	7.05	4.98	4.13	3.65	3.34	3.12	2.95	2.82	2.72	2.63	2.50	2.35	2.20	2.12	2.03	1.94	1.84	1.73	1.60
120	6.85	4.79	3.95	3.48	3.17	2.96	2.79	2.66	2.56	2.47	2.34	2.19	2.03	1.95	1.86	1.76	1.66	1.53	1.38
∞	6.63	4.61	3.78	3.32	3.02	2.80	2.64	2.51	2.41	2.32	2.18	2.04	1.88	1.79	1.70	1.59	1.47	1.32	1.00

f_1 = ชั้นแห่งความเป็นอิสระ (df) ของเศษ

f_2 = ชั้นแห่งความเป็นอิสระ (df) ของส่วน



ประวัติผู้เขียน

นาย ไพฑูรย์ โปธิสว่าง เป็นบุตรของนาย ประสงค์และนาง จวน โปธิสว่าง เกิดที่บ้านเลขที่ 47 ถ.ชายสินธุ์ อ.บึงกาฬ จ.หนองคาย เมื่อวันที่ 21 ตุลาคม พ.ศ. 2500 ได้รับการศึกษาชั้นประถมศึกษาและชั้นมัธยมศึกษาตอนต้นที่โรงเรียนวิศิษฐ์อานวยศิลป์ และโรงเรียนบึงกาฬ อ.บึงกาฬ จ.หนองคาย ตามลำดับ หลังจากนั้นได้เข้าศึกษาในชั้นมัธยมศึกษาตอนปลายที่โรงเรียนอุดรพิทยานุกูล จ.อุดรธานี จนสำเร็จการศึกษาเมื่อปี พ.ศ. 2518 ต่อจากนั้นได้เข้าศึกษาในระดับปริญญาตรีที่มหาวิทยาลัยเกษตรศาสตร์ และสำเร็จการศึกษาเมื่อต้นปี พ.ศ. 2523 ได้รับวุฒิ วท.บ. (วนศาสตร์) หลังจากนั้นได้เข้าทำงานที่องค์การอุตสาหกรรมป่าไม้ (อ.อ.ป.) และกรมป่าไม้ในช่วงระยะเวลาอันสั้น แล้วได้ลาออกไปศึกษาต่อระดับปริญญาโทที่สถาบันบัณฑิตพัฒนบริหารศาสตร์ จนจบการศึกษาเมื่อต้นปี พ.ศ. 2526 ได้รับวุฒิ พบ.ม. (รัฐประศาสนศาสตร์) แล้วได้เข้ารับราชการที่กรมการพัฒนารวมชน กระทรวงมหาดไทย ในตำแหน่งนักพัฒนาชุมชน 4 โดยได้เป็นพัฒนากรอยู่ที่ อ.ชุมพวง จ.นครราชสีมา และเป็นนักวิจัยที่กองวิจัยและประเมินผลแห่งละ 1 ปี ต่อจากนั้นได้สอบเข้าศึกษาในระดับปริญญาเอกทางรัฐศาสตร์ บัณฑิตวิทยาลัย จุฬาลงกรณ์มหาวิทยาลัย เมื่อปี พ.ศ. 2528 และได้ลาราชการไปศึกษาต่อตั้งแต่นั้น เป็นต้นมาจนถึงปัจจุบัน