

รายงานฉบับสมบูรณ์

โครงการ


การศึกษากิจการที่ขาดแคลนแรงงานในประเทศไทย

ปี 2542

เสนอ

กรมการจัดหางาน

Final Report, Study Project on Labor Shortage Enterprises in Thailand 1999 Submitted to The Department of Employment



โดย

ศูนย์บริการวิชาการแห่งจุฬาลงกรณ์มหาวิทยาลัย

กรกฎาคม 2542

คำนำ


June, 2000

การศึกษาความขาดแคลนแรงงานในปี 2542 เป็นผลงานวิจัยที่ศูนย์บริการวิชาการแห่งจุฬาลงกรณ์มหาวิทยาลัยร่วมกับศูนย์วิจัยการย้ายถิ่นแห่งเอเชีย สถาบันเอเชียศึกษา จุฬาลงกรณ์มหาวิทยาลัย จัดทำขึ้นตามการว่าจ้างของกรมการจัดหางาน กระทรวงแรงงานและสวัสดิการสังคม เพื่อใช้เป็นข้อมูลประกอบการพิจารณา กำหนดนโยบายผ่อนผันการว่าจ้างแรงงานต่างด้าวครั้งที่ 3 ในเดือนสิงหาคม 2542

การศึกษานี้ได้ใช้ข้อมูลจากการสำรวจของกรมการจัดหางาน 3 เรื่องในช่วงปี 2539, 2541, 2542 คือ ข้อมูลว่าด้วยความต้องการแรงงานต่างด้าว ข้อมูลว่าด้วยการจดทะเบียนผ่อนผันแรงงานต่างด้าว และข้อมูลว่าด้วยการลักลอบทำงานของแรงงานต่างด้าวมาวิเคราะห์เปรียบเทียบดูความคงเส้นคงวาและแนวโน้มความต้องการในช่วงเวลาต่าง ๆ ความแตกต่างระหว่างจำนวนความต้องการกับจำนวนที่จดทะเบียนผ่อนผัน และความแตกต่างระหว่างจำนวนที่จดทะเบียนผ่อนผันกับจำนวนที่ลักลอบ ทั้งนี้ได้ใช้จำนวนกิจการ 82 กิจการที่มีการระบุความต้องการแรงงานต่างด้าวใน 51 จังหวัด เป็นหน่วยในการวิเคราะห์หลังจากที่ได้มีการวิเคราะห์และนำเสนอข้อค้นพบเบื้องต้นต่อที่ประชุมคณะกรรมการแก้ไขแรงงานต่างด้าว ซึ่งมีรองนายกรัฐมนตรีเป็นประธานและคณะกรรมการนโยบายบรรเทาปัญหาการจ้างงานแห่งชาติ ซึ่งมีนายกรัฐมนตรีเป็นประธาน คณะนักวิจัยได้นำมติของที่ประชุมทั้งสองไปปรับปรุงแนวทางการวิเคราะห์อีกครั้ง เพื่อให้ข้อค้นพบสามารถนำไปเป็นแนวทางในการกำหนดนโยบายผ่อนผันการว่าจ้างแรงงานต่างด้าวครั้งที่ 3 ได้โดยสมบูรณ์

คณะนักวิจัยขอขอบคุณกรมการจัดหางานที่ได้ให้ความร่วมมือในการจัดเตรียมข้อมูลเบื้องต้นสำหรับการวิเคราะห์ นางสาวนาฎยา วัฒนศิริวิบูลย์ เจ้าหน้าที่ของกรมการจัดหางาน ได้ให้ความร่วมมือกับคณะนักวิจัยเป็นอย่างดี และขอขอบคุณทุก ๆ ฝ่ายที่ได้ให้ความคิดเห็นและคำแนะนำในการปรับปรุงแนวทางการวิเคราะห์

สถาบันวิทยบริการ
จุฬาลงกรณ์มหาวิทยาลัย

สุภางค์ จันทวานิช
หัวหน้าโครงการ
กรกฎาคม 2542

เลขหมู่
เลขทะเบียน 012889
วัน, เดือน, ปี 10 ต.ค. 49

สารบัญ

	หน้า
บทสรุปสำหรับผู้บริหาร	5
บทที่ 1 วิธีการดำเนินงาน	8
บทที่ 2 ความขาดแคลนแรงงานในแต่ละจังหวัด	14
บทที่ 3 ความขาดแคลนแรงงานในแต่ละกิจการ	41
บทที่ 4 ตัวชี้วัดความต้องการแรงงานในจังหวัดต่างๆ	50
บทที่ 5 สรุป อภิปราย และข้อเสนอแนะ	51
ภาคผนวก	
ภาคผนวก ก. การกำหนดพื้นที่กิจการให้แรงงานต่างด้าวผิดกฎหมายทำงานได้ชั่วคราว ตามมติคณะรัฐมนตรีปี 2535, 2539 และปี 2541	59
ภาคผนวก ข. ผลวิเคราะห์ความขาดแคลนแรงงานเป็นรายจังหวัด	63
ภาคผนวก ค. ผลวิเคราะห์ความขาดแคลนเป็นรายกิจการ	121
ภาคผนวก ง. แบบฟอร์มการสำรวจความต้องการแรงงานต่างด้าว	140

สถาบันวิทยบริการ
จุฬาลงกรณ์มหาวิทยาลัย

การศึกษาความขาดแคลนแรงงาน ปี 2542 ใช้ข้อมูลจากการสำรวจของกรมการจัดหางาน เกี่ยวกับความต้องการ, การผ่อนผันและการลักลอบทำงานของแรงงานต่างด้าว ในปี 2539, 2541 และต้นปี 2542 ผลการวิเคราะห์พบว่ารายชื่องาน 27 งาน ตามประกาศกระทรวงแรงงานและสวัสดิการสังคมเรื่องกำหนดงานให้คนต่างด้าวทำได้ ไม่สอดคล้องกับความเป็นจริงของการจ้างงาน มีเพียง 13 งาน ที่สอดคล้องกับความเป็นจริง แต่งานดังกล่าวจะเปิดโอกาสให้มีการว่าจ้างแรงงานต่างด้าวมาทำงานในกิจการมากกว่าที่เคยผ่อนผันแต่เดิม จึงควรผ่อนผันให้จ้างแรงงานต่างด้าวในงานกรรมกรเพียงงานเดียว

การวิเคราะห์ความขาดแคลนแรงงาน จากความต้องการแรงงานต่างด้าวจำนวน 355,050 คน มาทำงานใน 51 จังหวัด ใน 82 กิจการ ในปี 2542 ได้ใช้เกณฑ์ในการพิจารณาว่าเป็นกิจการในงานกรรมกรที่มีความขาดแคลนจำนวนมากพอและเป็นความต้องการของจังหวัด นอกจากนี้ยังพิจารณาถึงจำนวนแรงงานต่างด้าวที่เคยได้รับการผ่อนผันในปี 2541 ประกอบด้วย การวิเคราะห์ระบุว่าควรผ่อนผันให้ว่าจ้างแรงงานต่างด้าวจำนวน 86,895 คน (คิดเป็นร้อยละ 24.47 ของความต้องการที่ระบุมา) ทั้งนี้กระทรวงแรงงานฯ ควรพิจารณาให้ทำงานใน 37 จังหวัด ใน 18 กิจการ เพราะเป็นกิจการที่มีความขาดแคลนอย่างแท้จริงและอยู่ในพื้นที่ที่สมควรได้รับการผ่อนผัน

จังหวัดที่เสนอให้ได้รับการผ่อนผัน คือ จังหวัดชายแดน (10 จังหวัด ได้แก่ 1) ระนอง 2) ตาก 3) เชียงราย 4) เชียงใหม่ 5) แม่ฮ่องสอน 6) ราชบุรี 7) กาญจนบุรี 8) ตราด 9) จันทบุรี และ 10) นครพนม จังหวัดประมงทะเล (8 จังหวัด ได้แก่ 1) กระบี่ 2) ชลบุรี 3) ฉะเชิงเทรา 4) ชุมพร 5) ตรัง 6) นครศรีธรรมราช 7) ประจวบคีรีขันธ์ 8) ปัตตานี 9) พังงา 10) เพชรบุรี 11) ภูเก็ต 12) ระยอง 13) สมุทรปราการ 14) สมุทรสาคร 15) สมุทรสงคราม 16) สุราษฎร์ธานี 17) สงขลา และ 18) สตูล จังหวัดที่อยู่ระหว่างการปรับปรุงกระบวนการผลิต (9 จังหวัด ได้แก่ 1) สระบุรี 2) กำแพงเพชร 3) นครปฐม 4) สุพรรณบุรี 5) ลำพูน 6) ชัยนาท 7) นครสวรรค์ 8) กรุงเทพมหานคร และ 9) ปทุมธานี

กิจการที่เสนอให้ผ่อนผัน 18 กิจการ คือ 1) ประมงทะเล 2) ต่อเนื่องจากประมงทะเล 3) สวนยางพารา 4) คานเรือ 5) โรงงานปลาป่น 6) ก่อสร้าง 7) พืชไร่ สวนกาแฟ 8) ไร่อ้อย 9) สวนผักและผลไม้ 10) โรงงานทำอิฐ 11) เหมืองแร่และเหมืองหิน 12) โรงสีข้าว 13) เลี้ยงหมู 14) โรงงานทำอิฐ/เครื่องเคลือบดินเผา 15) สวนปาล์ม 16) เลี้ยงกุ้ง 17) ขนถ่ายสินค้าทางน้ำ และ 18) เก็บสินค้าในโกดัง

ผลการวิเคราะห์ได้เสนอแนะว่าจังหวัดใดควรได้รับการเสนอให้ผ่อนผันในกิจการใดและจำนวนเท่าใด (ดูได้จากเอกสารแนบท้ายในภาคผนวก ข.) และพบว่า จังหวัดที่ได้รับการเสนอให้ผ่อนผันว่าจ้างแรงงานต่างด้าวได้จำนวนมากเป็นจังหวัดที่ระบุความต้องการแรงงานต่างด้าวในกิจการที่อยู่ในข่ายได้รับการผ่อนผันเป็นส่วนใหญ่ ส่วนจังหวัดที่ได้รับการเสนอให้ผ่อนผันน้อย เป็นจังหวัดที่ระบุกิจการไม่อยู่ในข่ายได้รับการผ่อนผัน

เมื่อวิเคราะห์ความขาดแคลนเป็นรายกิจการพบว่า กิจการที่มีความขาดแคลนสูงสุด 5 กิจการ คือ กิจการประมงทะเล กิจการต่อเนื่องประมงทะเล กิจการก่อสร้าง กิจการสวนยางพารา และกิจการสวนผักผลไม้ สำหรับกิจการ 5 กิจการที่เคยผ่อนผันและอยู่ระหว่างการปรับปรุงกระบวนการผลิตเพื่อให้แรงงานไทยทำ คือ สวนยางพารา,

โรงสีข้าว, เลี้ยงหมู, ไร่ช้อยและขนถ่ายสินค้าทางน้ำ ได้พบว่ามีขนาดแคลนชัดเจนในกิจการสวนยางพาราดังกล่าวมาแล้ว แต่ความขาดแคลนของกิจการอื่นๆ ยังไม่ชัดเจน เนื่องจากยังไม่มีผลการปรับปรุงกระบวนการผลิตตามที่รัฐบาลได้กำหนดไว้จึงพิจารณาเป็นรายจังหวัดเท่านั้น

การวิเคราะห์ครั้งนี้ไม่พบตัวชี้วัดที่เหมาะสมในการทำนายความต้องการแรงงานต่างด้าวในแต่ละจังหวัด คงระบุได้เพียงว่าจำนวนคนเกิดในจังหวัดและอัตราค่าจ้างขั้นต่ำในจังหวัดมีความสัมพันธ์กับความต้องการแรงงานต่างด้าว ในระดับปานกลางในทิศทางเดียวกัน

ข้อเสนอแนะ

1. ควรพิจารณาผ่อนผันให้ใช้แรงงานต่างด้าวปี 2542 ใน 37 จังหวัด เฉพาะงานกรรมกรใน 18 กิจการตามที่ระบุไว้ข้างต้น (จำนวนผ่อนผันสำหรับแต่ละกิจการ แต่ละจังหวัด ดูจากเอกสารในภาคผนวก ข. และ ค.)

2. จังหวัดต่อไปนี้มีปัญหาในการพิจารณาเสนอให้ผ่อนผันตามเกณฑ์การวิเคราะห์ จึงควรมีการพิจารณาตามความเหมาะสม ก่อ

จังหวัดสมุทรสาคร ได้รับการเสนอให้ผ่อนผันในกิจการต่อเนื่องจากประมงทะเล จำนวนถึง 13,063 คน ทำให้เป็นจังหวัดที่ได้รับการผ่อนผันสูงสุด

จังหวัดสงขลา ไม่ได้รับการเสนอให้ผ่อนผันในกิจการประมงทะเลและกิจการต่อเนื่องจากประมงทะเล จากการระบุความต้องการจำนวน 12,500 คน และ 1,000 คน ตามลำดับ

จังหวัดตรัง ได้รับการเสนอให้ผ่อนผันในกิจการประมงทะเลเพียง 656 คน จากการระบุความต้องการ 6,650 คน

จังหวัดระนอง ได้รับการเสนอให้ผ่อนผันในกิจการประมงทะเล จำนวน 2,054 คน จากการระบุความต้องการ 8,214 คน

จังหวัดสมุทรสงคราม ได้รับการเสนอให้ผ่อนผันในกิจการประมงทะเลเพียง 267 คน จากการระบุความต้องการ 8,000 คน

3. ควรตัดรายชื่อจังหวัดที่ขอผ่อนผันแรงงานต่างด้าวเป็นจำนวนน้อยกว่า 100 คน และจังหวัดที่มีความต้องการแรงงานในกิจการเดียว เพราะไม่คุ้มกับการดำเนินการจดทะเบียนผ่อนผันและการดูแลติดตาม

4. ควรศึกษาความเป็นไปได้ของการจ้างแรงงานต่างด้าวทำงานแบบเข้ามาเย็นกลับในบริเวณชายแดน โดยพิจารณาประเภทกิจการที่เหมาะสมกับลักษณะการเดินทางแบบนี้ เพื่อตัดปัญหาบางประการเกี่ยวกับการดูแลบริหารแรงงานต่างด้าวในประเทศไทย และควรพิจารณาใช้มาตรการในลักษณะนี้ในพื้นที่ระดับอำเภอ ไม่ใช่ระดับจังหวัด เพราะจังหวัดชายแดนมีอำเภอที่ติดชายแดนบางอำเภอเท่านั้น การผ่อนผันในลักษณะนี้จึงไม่รวมไปถึงอำเภอที่ไม่ใช่เขตชายแดน

5. การผ่อนผันการว่าจ้างแรงงานต่างด้าวในกิจการที่อยู่ระหว่างการปรับปรุงกระบวนการผลิต 5 กิจการ ได้แก่ สวนยางพารา ไร่ช้อย โรงสีข้าว เลี้ยงหมู และขนถ่ายสินค้าทางน้ำ ควรกำหนดระยะเวลาผ่อนผันเป็น 2 ช่วง ช่วงละ 6

เดือนโดยให้มีการศึกษาติดตามผลการปรับปรุงกระบวนการผลิตภายในเดือนกุมภาพันธ์ 2543 หากไม่ได้รับการปรับปรุงควรทบทวนการผ่อนผันในช่วงหลัง

6. การจดทะเบียนผ่อนผันครั้งใหม่ควรผ่อนผันไม่เกิน 1 ปี มีความจำเป็นอย่างยิ่งที่จะต้องบันทึกข้อมูลส่วนบุคคลของแรงงานต่างด้าว โดยเฉพาะลายนิ้วมือและภาพถ่ายลงบนคอมพิวเตอร์อย่างมีประสิทธิภาพ เพื่อการจัดทำระบบข้อมูลสำหรับการบริหารและการติดตามแรงงานต่างด้าวของทุกฝ่ายได้แก่ ฝ่ายแรงงาน ฝ่ายสาธารณสุข ฝ่ายความมั่นคง ฝ่ายตำรวจ ฝ่ายต่างประเทศ ฝ่ายการศึกษา ฝ่ายอุตสาหกรรม ฝ่ายเกษตรกรรม และฝ่ายกระบวนการยุติธรรม (ในกรณีเกิดคดีอาชญากรรม) การลงทุนในเรื่องนี้จะมีผลตอบแทนที่สำคัญยิ่งในระยะยาว แม้ต้นทุนจะสูงเมื่อเริ่มดำเนินการก็ตาม หนึ่งควรจัดเตรียมบุคลากรทุกฝ่ายสำหรับการจดทะเบียนผ่อนผันครั้งใหม่ให้เพียงพอในพื้นที่ที่มีความต้องการสูง

7. ในการสำรวจความต้องการแรงงานต่างด้าวในอนาคต ควรจัดทำแบบฟอร์มที่มีรายชื่อกิจการตามที่รัฐพิจารณาว่าอยู่ในข่ายอาจผ่อนผันเท่านั้น ไม่ควรทำการสำรวจแบบเปิดกว้างให้ผู้ประกอบการระบุความต้องการกิจการใดก็ได้ เพราะการจ้างแรงงานต่างด้าวมาทำงานทดแทนแรงงานท้องถิ่นเป็นเงื่อนไขพิเศษ ไม่ใช่เงื่อนไขเดียวกับการหาแรงงานจากที่อื่นมาทดแทนแรงงานท้องถิ่น จึงมีมิติด้านความมั่นคง สังคม และเศรษฐกิจที่ต้องพิจารณาเป็นพิเศษ

8. รัฐควรกำหนดพื้นที่พัฒนาอุตสาหกรรมแต่ละประเภทให้ชัดเจนเพื่อจะได้นำมาเป็นแนวทางในการวิเคราะห์ความขาดแคลน เช่น การตั้งโรงงานทอผ้า ตัดเย็บเสื้อผ้าที่พื้นที่ชายแดน เป็นงานที่ตั้งในพื้นที่พัฒนาอุตสาหกรรมตามนโยบายของประเทศหรือไม่

9. กิจการที่มีความซ้ำซ้อนกัน เช่น กิจการ สวนกาแฟ กิจการไร่ฮ้อย กับกิจการไร่มัน กาแฟ ฮ้อย ข้าวโพด ควรยุบรวมเข้าด้วยกัน แต่ยังคงระบุว่ากิจการฮ้อยใดเป็นกิจการที่จะต้องปรับปรุงกระบวนการผลิตเพื่อจ้างคนงานไทยต่อไป

10. นโยบายการผ่อนผันการจ้างแรงงานต่างด้าว ไม่ควรผันผวนไปตามสถานการณ์ทางการเมืองแต่ควรยึดแนวทางจากข้อมูลที่มีการศึกษาและการวิเคราะห์ของหน่วยงานที่รับผิดชอบโดยตรง

สถาบันวิทยบริการ
จุฬาลงกรณ์มหาวิทยาลัย

1. ความสำคัญของปัญหา

นับตั้งแต่ประเทศไทยได้มีการขยายตัวทางเศรษฐกิจและการขยายตัวของตลาดแรงงานทำให้มีความต้องการแรงงานมากขึ้นในปี 2535 รัฐบาลได้มีมติคณะรัฐมนตรี ผ่อนผันให้ผู้หลบหนีเข้าเมืองทำงานได้ และต่อมาในปี 2539 ก็ได้ขยายการผ่อนผันให้ผู้เข้าเมืองสัญชาติพม่า ลาว และกัมพูชา ทำงานในกิจการ 7 ประเภทได้เป็นเวลา 2 ปี ในพื้นที่ 43 จังหวัด ในปี 2541 ก็ได้มีการผ่อนผันอีกครั้งให้แรงงานต่างด้าวสัญชาติพม่า ลาว และกัมพูชา ทำงานได้ชั่วคราวไม่เกิน 1 ปี ใน 54 จังหวัด ใน 47 ประเภทกิจการ

การผ่อนผันดังกล่าวเป็นการผ่อนผันเพื่อแก้ไขปัญหาเฉพาะหน้า โดยยังขาดข้อมูลพื้นฐานที่เพียงพอในการกำหนดประเภทกิจการหรืออาชีพที่ต้องการจ้างแรงงานต่างด้าวอย่างแท้จริง ดังนั้นจึงมีความจำเป็นที่ต้องมีการศึกษาวิเคราะห์ความต้องการแรงงานที่แท้จริงว่ามีกิจการประเภทใดบ้างที่ขาดแคลนแรงงาน และกำหนดเป็นแนวทางในการบริหารจัดการแรงงานต่างด้าวอย่างเป็นระบบ เพื่อให้เกิดประโยชน์สูงสุดต่อประเทศ

2. วัตถุประสงค์

2.1 เพื่อศึกษา วิเคราะห์ กิจการประเภทใดบ้างที่มีการขาดแคลนแรงงาน

2.2 เพื่อสรุปผลและเสนอข้อคิดเห็นเชิงนโยบายสำหรับนำไปประกอบการพิจารณาเพื่อกำหนดเป็นนโยบายของรัฐเกี่ยวกับแรงงานต่างด้าวปี 2542

3. กรอบแนวคิด

กรอบความคิดด้านเศรษฐศาสตร์แรงงานวัดด้วยอุปสงค์และอุปทานแรงงานในการผลิต กำหนดว่าอุปสงค์แรงงานขึ้นอยู่กับปัจจัยต่อไปนี้

3.1 มูลค่าผลการประกอบการ ถ้ามีมูลค่าผลการประกอบการสูงจะมีความต้องการแรงงานมากขึ้น

3.2 อัตราเจริญพันธุ์ของประชากร ถ้ามีการลดลงของอัตราเจริญพันธุ์ จะทำให้จำนวนผู้เข้าสู่แรงงานใหม่มีแนวโน้มลดลง และมีความต้องการแรงงานมากขึ้น

3.3 อัตราการย้ายถิ่น เมื่อจำนวนคนย้ายถิ่นเข้า-ออก เปรียบเทียบกันแล้ว ถ้ามีคนย้ายถิ่นเข้ามากกว่าออก จำนวนผู้เข้าสู่กำลังแรงงานจะมากขึ้น ความต้องการแรงงานจะลดลง ถ้ามีคนย้ายถิ่นออกมากกว่าเข้า จำนวนผู้เข้าสู่กำลังแรงงานจะลดลง ทำให้เกิดความต้องการแรงงานมากขึ้น

- 3.4 กำลังแรงงาน จำนวนคนที่ถูกจ้างงานอยู่จริงในปัจจุบัน ถ้ามีอยู่มาก ความต้องการแรงงานจะน้อยลง
- 3.5 อัตราค่าจ้างที่เป็นตัวเงิน อัตราค่าจ้างที่แตกต่างกันระหว่างค่าจ้างที่แท้จริงกับค่าจ้างขั้นต่ำ จะทำให้

แรงงานขาดแรงจูงใจและเกิดการเคลื่อนย้ายแรงงานหรือเปลี่ยนอาชีพ

4. ขอบเขตและกิจกรรมหลักในการศึกษา

นำข้อมูลการสำรวจเบื้องต้นของกรมการจัดหางานเกี่ยวกับ "ความต้องการใช้แรงงานต่างด้าวผิดกฎหมาย ปี 2542" จำนวน 82 ประเภทกิจการ จำนวนความต้องการใช้แรงงานต่างด้าว 355,050 คน ในพื้นที่ 51 จังหวัด มาวิเคราะห์เพื่อศึกษาแนวโน้มความต้องการโดยวิธีทางสถิติอาศัยปัจจัยจากจำนวนความต้องการใช้แรงงานต่างด้าว จำนวนแรงงานต่างด้าวถูกกฎหมาย จำนวนแรงงานต่างด้าวลักลอบทำงาน จำนวนแรงงานที่ขาดแคลนและจำนวนแรงงานต่างด้าวทั้งหมด และวิเคราะห์หาค่าหรือกำหนดตัวชี้วัดว่ากิจการประเภทใดบ้างที่มีการขาดแคลนแรงงานโดยใช้ข้อมูลปี 2539 ประกอบ

5. วิธีการศึกษาวิเคราะห์

5.1 นำข้อมูลการสำรวจเบื้องต้นของกรมการจัดหางานเกี่ยวกับความต้องการแรงงานต่างด้าวผิดกฎหมาย ปี 2539, 2541 และ 2542 ของแต่ละจังหวัด จำนวนความต้องการใช้แรงงานต่างด้าว การว่าจ้างแรงงานต่างด้าวถูกกฎหมาย การว่าจ้างแรงงานต่างด้าวโดยการลักลอบทำงาน และความต้องการแรงงานในกิจการต่าง ๆ มาวิเคราะห์เป็นรายจังหวัดและรายกิจการ เพื่อวิเคราะห์หาค่าแนวโน้มว่ากิจการใดบ้างที่มีการขาดแคลนแรงงานและแรงงานต่างด้าวในเขตพื้นที่และในกิจการใดบ้างที่ควรได้รับการผ่อนผันในอนาคต

5.2 สำหรับปี 2539 จะวิเคราะห์หาตัวชี้วัดที่สำคัญต่อการทำ นายการขาดแคลนแรงงานต่างด้าวในแต่ละจังหวัด โดยอาศัยปัจจัยตามกรอบแนวคิดในข้อ 3 ดังนี้

- 5.2.1 ผลิตภัณฑ์จังหวัดต่อจำนวนประชากร (gross provincial product per capita)
 - 5.2.2 อัตราค่าจ้างในจังหวัด
 - 5.2.3 จำนวนแรงงานในจังหวัด
 - 5.2.4 อัตราการย้ายถิ่นเข้า - ออกในจังหวัด
 - 5.2.5 อัตราการเกิดในจังหวัด
 - 5.2.6 กำไรสุทธิจากธุรกิจการเกษตรของจังหวัด
 - 5.2.7 กำไรสุทธิจากธุรกิจที่ไม่ใช่การเกษตรของจังหวัด
- 5.3 สำหรับสถิติที่จะนำมาใช้เพื่อการวิเคราะห์ ประกอบด้วย
- 5.3.1 Descriptive Statistics
 - 5.3.2 Multiple Regression Analysis

5.3.3 Simple Correlation

5.3.4 Prediction Analysis

5.4 เมื่อได้วิเคราะห์ข้อมูลเชิงสถิติแล้วได้นำข้อมูลอื่น ๆ จากการศึกษาที่ผ่านมา ผลการติดตามนโยบาย การผ่อนผันแรงงานต่างด้าวในอดีต และข้อมูลทางด้านการเมืองสังคมและวัฒนธรรมอื่น ๆ มาประกอบการพิจารณา เพื่อสรุปผลและเสนอข้อคิดเห็นเชิงนโยบายสำหรับการกำหนดนโยบายแรงงานต่างด้าวปี 2542

6. การจัดกลุ่มรายชื่อกิจการ 82 กิจการที่มีความต้องการแรงงานในปี 2542

กิจการที่มีความต้องการใช้แรงงานต่างด้าวในปี 2542 มีอยู่ 82 กิจการ กิจการเหล่านี้ส่วนใหญ่เป็นกิจการ งานกรรมกรกล่าวคือ เป็นงานใช้แรงงาน เมื่อนำมาเปรียบเทียบกับงาน 27 งาน ตามประกาศของกระทรวงแรงงานฯ ที่ จะใช้เป็นแนวทางการพิจารณาผ่อนผันจำเป็นต้องจัดกลุ่มกิจการให้สอดคล้องกันกับงาน 27 งาน นอกจากนั้นในการ ดำเนินการวิเคราะห์ยังได้พิจารณาพบว่างาน 27 งาน ตามประกาศกระทรวงแรงงานฯ ตรงกับกิจการ 82 กิจการ มาก น้อยเพียงใดผลการวิเคราะห์มีดังนี้

6.1 การปรับจำนวนงาน 27 งาน เหลือ 13 งาน เพื่อใช้ในการวิเคราะห์

รายชื่อของงาน 27 งาน ตามประกาศกระทรวงแรงงานฯ ประกอบด้วยงานต่อไปนี้

1. งานช่างซ่อมจักรยาน
2. งานช่างประกอบและซ่อมเบาะรถ
3. งานช่างประกอบและซ่อมตัวถังรถ
4. งานช่างประกอบและซ่อมท่อไอเสียรถ
5. งานช่างบัดกรีโลหะแผ่นด้วยมือ
6. งานช่างไม้เครื่องเรือน
7. งานช่างไม้ก่อสร้างอาคาร
8. งานเลื่อยไม้ในโรงงานแปรรูปไม้
9. งานช่างปูน
10. งานช่างทาสี
11. งานช่างประกอบและซ่อมประตูหน้าต่าง
12. งานช่างติดตั้งมุ้งลวด
13. งานช่างย้อมผ้า
14. งานช่างตัดเย็บเสื้อผ้า ยกเว้นการตัดเย็บเสื้อผ้าสตรี
15. งานซักรีดเสื้อผ้า
16. งานทำสวนผักและผลไม้
17. งานเลี้ยงสัตว์ ยกเว้นงานเลี้ยงไหม

18. งานขายปลีกสินค้าที่มีไซเวชภัณฑ์ เคมีภัณฑ์ เครื่องรับวิทยุ เครื่องรับโทรทัศน์ กล้องถ่ายภาพนิ่ง กล้องถ่ายภาพยนตร์ อาวุธปืนหรือวัตถุระเบิดและอุปกรณ์ที่เกี่ยวข้อง รวมทั้งเครื่องอะไหล่
19. งานขายอาหารหรือเครื่องดื่ม
20. งานผลิตอาหารหรือเครื่องดื่ม
21. งานช่างประกอบและซ่อมรองเท้า
22. งานช่างซ่อมนาฬิกา ปากกา และแว่นตา
23. งานช่างลับมีด และของมีคมอื่น ๆ
24. งานช่างทำกรอบรูป
25. งานช่างเครื่องทอง เครื่องเงิน หรือโลหะมีค่าอื่น ๆ
26. งานช่างทอผ้าไหมพรมและทอผ้าด้วยมือ ยกเว้นงานทอผ้าไหมและงานทำผลิตภัณฑ์เกี่ยวกับเส้นไหม
27. งานกรรมกร

เมื่อนำกิจการทั้ง 82 กิจการมาแจกแจงตามประเภทของงานหลักได้พบว่า ควรปรับวิธีการจัดกลุ่มงาน

27 งานใหม่ ดังนี้

6.1.1 จัดกลุ่มงานใหม่

- (1) งานซ่อมรถ ประกอบด้วย งานที่ 1, 2, 3 และ 4 คืองานช่างซ่อมจักรยาน งานช่างประกอบและซ่อมเบาะรถ งานช่างประกอบและซ่อมตัวถังรถ งานช่างประกอบและซ่อมท่อไอเสียรถ งานช่างก่อสร้างประกอบด้วย ที่ 7, 9, 10, 11 และ 12 คือ งานช่างไม้ ก่อสร้างอาคาร งานช่างปูน งานช่างทาสี งานช่างประกอบและซ่อมประตูหน้าต่าง และงานช่างติดตั้งมุ้งลวด รวม 5 งาน

6.1.2 ตัดงานที่ไม่มีความต้องการออกไป

มีงาน 5 งานที่ไม่มีผู้ระบุความต้องการในแรงงานต่างด้าวในปี 2542 จึงควรตัดออกไปจากการวิเคราะห์ได้แก่ งานซักยัดเสื้อผ้า งานช่างประกอบและซ่อมรองเท้า งานช่างซ่อมนาฬิกา ปากกา และแว่นตา งานช่างลับมีดและของมีคมอื่น ๆ และงานช่างทำกรอบรูป

ดังนั้น งานตามประกาศของกระทรวงแรงงานที่ปรับใหม่จะเหลือเพียง 13 งาน ดังต่อไปนี้

1. งานซ่อมรถ
2. งานช่างบัดกรีโลหะแผ่นด้วยมือ
3. งานช่างไม้ครัวเรือน
4. งานก่อสร้าง
5. งานเสียบไม้ในโรงงานแปรรูปไม้
6. งานทำสวนผักและผลไม้
7. งานเลี้ยงสัตว์

8. งานขายปลีกสินค้าที่มีไซเวชภัณฑ์ เคมีภัณฑ์ เครื่องใช้ไฟฟ้า อลูมิเนียมและอุปกรณ์ที่เกี่ยวข้องรวมทั้งเครื่องอะไหล่
9. งานขายอาหารหรือเครื่องดื่ม
10. งานผลิตอาหารหรือเครื่องดื่ม
11. งานช่างเครื่องทอง เงิน และโลหะมีค่า
12. งานตัดทอผ้าและไหมพรม
13. กรรมกร

6.2 การจัดกลุ่มกิจการ 82 กิจการ ให้ตรงกับงาน 13 งาน ที่ปรับจำนวนแล้ว

ในชั้นตอนนี้ผู้ศึกษาได้วิเคราะห์ลักษณะงานทั้ง 82 กิจการ ว่าตรงกับงานใดทั้งใน 13 งาน ผลการวิเคราะห์เป็นดังตารางที่ 1 สำหรับกิจการที่ไม่ตรงกับงานทั้ง 13 งาน ถือเป็นกิจการที่ไม่อยู่ในข่ายได้รับการผ่อนผันจะแยกไว้ต่างหากรวม 18 กิจการ กิจการที่ตรงกับงานประกอบด้วยรายละเอียด คือ งานซ่อมรถมี 2 กิจการ งานช่างบัดกรีโลหะมี 2 กิจการ งานช่างไม้เครื่องเรือนมี 2 กิจการ งานช่างก่อสร้างมี 1 กิจการ งานเลื่อยไม้ใช้ในโรงงานไม้แปรรูปมี 1 กิจการ งานทำสวนผักและผลไม้มี 3 กิจการ งานเลี้ยงสัตว์มี 5 กิจการ งานขายปลีกสินค้าที่มีไซเวชภัณฑ์ มี 5 กิจการ งานขายอาหารหรือเครื่องดื่มมี 1 กิจการ งานผลิตอาหารหรือเครื่องดื่มมี 10 กิจการ งานช่างเครื่องทอง เงิน มี 1 กิจการ งานตัดทอผ้าและไหมพรมมี 3 กิจการ งานกรรมกร 27 งาน และงานการเกษตรมี 25 กิจการ รวม 82 กิจการ

งาน	กิจการ	จำนวนกิจการ
1. งานซ่อมรถ	ซ่อมรถ ซ่อมเครื่องยนต์	2
2. งานช่างบัดกรีโลหะแผ่นด้วยมือ	โรงหล่อโลหะ โรงกลึงเชื่อมโลหะ	2
3. งานช่างไม้เครื่องเรือน	ผลิตภัณฑ์แปรรูปจากไม้ ผลิตเฟอร์นิเจอร์จากไม้	2
4. งานช่างก่อสร้าง	ก่อสร้าง	1
5. งานเลื่อยไม้ใช้ในโรงงานแปรรูปไม้	โรงเลื่อย จำหน่ายไม้แปรรูป	1
6. งานทำสวนผักและผลไม้	สวนผักผลไม้ สวนผักผลไม้ที่ไร่ สวนผักผลไม้และไม้ประดับ	4
7. งานเลี้ยงสัตว์	เลี้ยงกุ้ง เลี้ยงสัตว์ เลี้ยงหมู เพาะเลี้ยงสัตว์น้ำ เลี้ยงไก่	5
8. งานขายปลีกสินค้าที่มีไซเวชภัณฑ์	ผลิตภัณฑ์พลาสติกก่อสร้าง ขายปลีกสิ่งสิ้นค้า หาบแฉ่งแมงคอง ขายรองหน้าบ้าน	5
9. งานขายอาหารหรือเครื่องดื่ม	ขายอาหารหรือเครื่องดื่ม	1
10. งานผลิตอาหารหรือเครื่องดื่ม	ผลิตอาหารกระป๋อง ผลิตเส้นก๋วยเตี๋ยวขนมจีน โรงงานปลาป่น โรงน้ำปลา โรงเค็ม กะเพาะเปลือกมะม่วงนิมทานต์ ผลิตอาหารสัตว์ ผลิตอาหาร ผลิตน้ำดื่ม วนกุ้ง	10
11. งานช่างเครื่องทอง เงิน หรือโลหะ มีค่า	เจียรไนพลอย	1
12. งานตัดทอผ้าและไหมพรม	สิ่งทอและเสื้อผ้าสำเร็จรูป ปั่นด้ายทอผ้า ผลิตถุงเท้า	3

นับตั้งแต่ได้มีการผ่อนผันให้ผู้หลบหนีเข้าเมืองทำงานได้ในจังหวัดต่าง ๆ และกิจการต่าง ๆ ในปี 2535, 2539 และ 2541 อาจประมวลขอบเขตของการผ่อนผันได้ดังต่อไปนี้

- ปี 2535 ผ่อนผันใน 4 จังหวัดชายแดน ใน 27 งาน ตามประกาศกระทรวงมหาดไทย เรื่องกำหนดงานที่ให้คนต่างด้าวทำได้
- ปี 2539 ผ่อนผันใน 43 จังหวัด ได้แก่ จังหวัดชายแดน จังหวัดชายทะเล และจังหวัดที่มีการขาดแคลนแรงงานค่อนข้างรุนแรงในงานกรรมกร 7 กิจกรรม และงานรับใช้ในบ้าน
- ปี 2541 ผ่อนผันใน 54 จังหวัด ได้แก่ จังหวัดชายแดน จังหวัดที่มีกิจการประมงทะเล และจังหวัดที่มีกิจการอยู่ระหว่างการปรับปรุงกระบวนการผลิต เพื่อให้สามารถจ้างแรงงานไทยได้ในงานกรรมกร 47 กิจการ (รายละเอียดของการผ่อนผันดังกล่าวปรากฏในภาคผนวก ก.)
- ปี 2542 ได้มีการสำรวจความต้องการว่าจ้างแรงงานต่างด้าว ซึ่งมีผู้แสดงความต้องการว่าจ้างแรงงานต่างด้าวใน 51 จังหวัด ใน 82 กิจการ

ในการศึกษาค้นคว้าครั้งนี้ได้นำข้อมูลเกี่ยวกับความต้องการแรงงานต่างด้าว การผ่อนผันให้จ้างแรงงานต่างด้าวโดยถูกกฎหมาย และการลักลอบจ้างแรงงานต่างด้าวตั้งแต่ปี 2539 - 2542 ที่กรมการจัดหางานได้สำรวจไว้มาประมวลเพื่อวิเคราะห์เป็นรายจังหวัดโดยใช้เกณฑ์ดังต่อไปนี้

เกณฑ์การวิเคราะห์ความต้องการและการผ่อนผันครั้งใหม่เป็นรายจังหวัดในปี 2542

ผู้ศึกษาพิจารณาข้อมูลความต้องการแรงงานต่างด้าวที่ผู้ประกอบการระบุมาตั้งแต่ปี 2539, 2541 และ 2542 ผลการจดทะเบียนเพื่อขอผ่อนผันในปี 2539 และปี 2541 ตลอดจนจำนวนผู้ที่ยังคงได้รับการผ่อนผันมาจนถึงปี 2542 (ก่อนวันที่ 4 สิงหาคม 2542) จากนั้นได้พิจารณาผลการสำรวจการลักลอบทำงานของแรงงานต่างด้าวในปี 2539, 2541 และ 2542 (ดูตัวอย่างรายละเอียดข้อมูลเป็นรายจังหวัดในภาคผนวก ข.) ในที่สุดได้กำหนดเกณฑ์ในการวิเคราะห์เพื่อเป็นแนวทางการผ่อนผันครั้งใหม่ ดังนี้

1. กิจการใดที่มีการแจ้งความต้องการแรงงานต่างด้าว แต่เป็นกิจการที่ไม่เข้าข่ายงานกรรมกร จะไม่พิจารณาให้ผ่อนผัน
2. กิจการใดที่มีเพียง 1 จังหวัดแสดงความต้องการแรงงานต่างด้าว จะไม่ได้รับการพิจารณาผ่อนผัน
3. กิจการใดที่มีการแจ้งความต้องการแรงงานต่างด้าวในปี 2542 และเป็นกิจการที่เคยได้รับการผ่อนผันในปี 2541 จะนำจำนวนแรงงานที่เคยได้รับการผ่อนผันเปรียบเทียบกับจำนวนความต้องการ การวิเคราะห์จะเสนอให้ผ่อนผันตามจำนวนที่น้อยกว่า ระหว่างจำนวนที่ผ่อนผันอยู่เดิมกับความต้องการใหม่ ทั้งนี้จำนวนแรงงานต่างด้าวที่ผ่อนผันต้องไม่ต่ำกว่า 100 คน

4. กิจการใดที่มีความต้องการแรงงานต่างด้าวซึ่งในอดีตยังไม่เคยมีการผ่อนผัน แต่เป็นกิจการที่เข้าข่ายงานกรรมกร จะเสนอให้ผ่อนผันร้อยละ 25 ของจำนวนความต้องการ ทั้งนี้ จำนวนแรงงานที่ผ่อนผันต้องไม่ต่ำกว่า 100 คน

5. กิจการใดที่ไม่ได้แจ้งความต้องการใช้แรงงานต่างด้าวจะไม่ได้รับการพิจารณาให้ผ่อนผัน ยกเว้นเป็นกิจการที่เคยได้รับการผ่อนผันในปี 2541 จะเสนอให้ผ่อนผันตามจำนวนแรงงานที่คงอยู่ก่อนวันที่ 4 สิงหาคม 2542 ทั้งนี้ ต้องไม่ต่ำกว่า 100 คน

6. กิจการใดที่ไม่ได้แจ้งความต้องการแรงงานต่างด้าวในปี 2542 แม้จะมีผู้ลักลอบทำงานอยู่ จะไม่ได้รับการผ่อนผัน

7. จังหวัดชายแดนต่อไปนี้ คือ ระนอง ตาก เชียงราย และกาญจนบุรี ที่มีความขาดแคลนสูงในกิจการประมงทะเล ต่อเนื่องจากประมงทะเล สวนผักและผลไม้ พืชไร่ สวนยางพารา และก่อสร้าง หากได้รับการผ่อนผันในปี 2541 ต่ำกว่าร้อยละ 25 ของจำนวนความต้องการ จะได้รับการผ่อนผันเป็นร้อยละ 25 ของจำนวนความต้องการ

ผลการวิเคราะห์การขาดแคลนแรงงานเป็นรายจังหวัด

การวิเคราะห์จะนำเสนอผลเป็นรายจังหวัดเรียงตามภาคภูมิศาสตร์ได้แก่ ภาคกลาง 12 จังหวัด ภาคตะวันออก 8 จังหวัด ภาคตะวันตก 5 จังหวัด ภาคเหนือ 11 จังหวัด ภาคตะวันออกเฉียงเหนือ 3 จังหวัด และภาคใต้ 12 จังหวัด รวม 51 จังหวัด ทั้งนี้ไม่ได้วิเคราะห์ข้อมูลของจังหวัดเพชรบูรณ์ ขอนแก่น และสุรินทร์ เพราะไม่ได้ระบุความต้องการมาในปี 2542 ผลการวิเคราะห์มีดังนี้

1) จังหวัด กรุงเทพฯ มีอาชีพที่มีความต้องการ มีการผ่อนผัน และมีการลักลอบทำงานของแรงงานต่างด้าวระหว่างปี 2539 - 2542 ใน 15 กิจการ ได้แก่กิจการ ต่อเนื่องจากประมงทะเล, เกษตรกรรม, เลี้ยงสัตว์, สวนกล้วยไม้, โรงสีข้าว, โรงเลื่อย จำหน่ายไม้แปรรูป, โรงน้ำแข็ง, โรงหล่อโลหะ, ก่อสร้าง, งานขนส่ง, ขนถ่ายสินค้าทางน้ำ, งานบ้าน รับใช้ในบ้าน, การผลิต, อุตสาหกรรม และบริการ

ผลการวิเคราะห์แนวโน้มและความคงเส้นคงวาของความต้องการแรงงานต่างด้าว การผ่อนผันและการลักลอบทำงานของแรงงานต่างด้าว ได้พบว่า ในปี 2542 มีกิจการที่มีความต้องการ 11 กิจการ จำนวนแรงงานต่างด้าวที่ต้องการ 7,412 คน เมื่อวิเคราะห์พบว่า มีกิจการที่ควรได้รับการผ่อนผันให้ใช้แรงงานต่างด้าว จำนวน 3 กิจการ และกิจการที่ไม่ควรผ่อนผัน 12 กิจการ ดังรายละเอียดต่อไปนี้

ผ่อนผัน 3 กิจการ รวม 2,039 คน ได้แก่ โรงสีข้าว (142 คน), ก่อสร้าง (225 คน), ขนถ่ายสินค้าทางน้ำ (1,672 คน)

ไม่ผ่อนผัน 12 กิจการ ได้แก่ ต่อเนื่องจากประมงทะเล, เกษตรกรรม, เลี้ยงสัตว์, สวนกล้วยไม้, โรงเลื่อย จำหน่ายไม้แปรรูป, โรงน้ำแข็ง, โรงหล่อโลหะ, งานขนส่ง, งานบ้าน รับใช้ในบ้าน, การผลิต, อุตสาหกรรม และบริการ

2) จังหวัด ชัยนาท มีอาชีพที่มีความต้องการ มีการผ่อนผัน และมีการลักลอบทำงานของแรงงานต่างด้าว ระหว่างปี 2539 - 2542 ใน 3 กิจการ ได้แก่ กิจการ โรงสีข้าว, เกษตรกรรม และบริการ

ผลการวิเคราะห์แนวโน้มและความคงเส้นคงวาของความต้องการแรงงานต่างด้าว, การผ่อนผันและการลักลอบทำงานของแรงงานต่างด้าว ได้พบว่า ในปี 2542 มีกิจการที่มีความต้องการ 1 กิจการ จำนวนแรงงานต่างด้าวที่ ต้องการ 115 คน เมื่อวิเคราะห์พบว่า มีกิจการที่ควรได้รับการผ่อนผันให้ใช้แรงงานต่างด้าวจำนวน 1 กิจการ และ กิจการที่ไม่ควรผ่อนผัน 2 กิจการ ดังรายละเอียดต่อไปนี้

ผ่อนผัน 1 กิจการ ได้แก่ โรงสีข้าว (110 คน)

ไม่ผ่อนผัน 2 กิจการ ได้แก่ เกษตร และบริการ

3) จังหวัด นนทบุรี มีอาชีพที่มีความต้องการ มีการผ่อนผัน และมีการลักลอบทำงานของแรงงานต่างด้าว ระหว่างปี 2539 - 2542 ใน 7 กิจการ ได้แก่ กิจการ เกษตรกรรม, โรงสีข้าว, ก่อสร้าง, งานบ้านรับใช้ในบ้าน, อุตสาหกรรม, บริการ และการผลิต

ผลการวิเคราะห์แนวโน้มและความคงเส้นคงวาของความต้องการแรงงานต่างด้าว, การผ่อนผันและการลักลอบทำงานของแรงงานต่างด้าว ได้พบว่า ในปี 2542 มีกิจการที่มีความต้องการ 3 กิจการ จำนวนแรงงานต่างด้าวที่ ต้องการ 578 คน เมื่อวิเคราะห์พบว่า มีกิจการที่ไม่ควรผ่อนผันทั้ง 7 กิจการ ได้แก่ เกษตรกรรม, โรงสีข้าว, ก่อสร้าง, งานบ้าน รับใช้ในบ้าน, อุตสาหกรรม, บริการ และการผลิต

4) จังหวัด นครปฐม มีอาชีพที่มีความต้องการ มีการผ่อนผัน และมีการลักลอบทำงานของแรงงานต่างด้าว ระหว่างปี 2539 - 2542 ใน 9 กิจการ ได้แก่ กิจการ เกษตรกรรม, เลี้ยงหมู, โรงสีข้าว, ก่อสร้าง, ขนถ่าย สิ้นค้าทางน้ำ, งานบ้าน รับใช้ในบ้าน, การผลิต, อุตสาหกรรม และพาณิชย์กรรม

ผลการวิเคราะห์แนวโน้มและความคงเส้นคงวาของความต้องการแรงงานต่างด้าว, การผ่อนผันและการลักลอบทำงานของแรงงานต่างด้าว ได้พบว่า ในปี 2542 มีกิจการที่มีความต้องการ 2 กิจการ จำนวนแรงงานต่างด้าวที่ ต้องการ 561 คน เมื่อวิเคราะห์พบว่า มีกิจการที่ควรได้รับการผ่อนผันให้ใช้แรงงานต่างด้าว จำนวน 2 กิจการ และ กิจการที่ไม่ควรผ่อนผัน 7 กิจการ ดังรายละเอียดต่อไปนี้

ผ่อนผัน 2 กิจการ รวม 557 คน ได้แก่ เลี้ยงหมู (293 คน), โรงสีข้าว (264 คน)

ไม่ผ่อนผัน 7 กิจการ ได้แก่ เกษตรกรรม, ก่อสร้าง, ขนถ่ายสิ้นค้าทางน้ำ, งานบ้าน รับใช้ในบ้าน, การผลิต, อุตสาหกรรม และพาณิชย์กรรม

5) จังหวัด ปทุมธานี มีอาชีพที่มีความต้องการ มีการผ่อนผัน และมีการลักลอบทำงานของแรงงานต่างด้าว ระหว่างปี 2539 - 2542 ใน 9 กิจการ ได้แก่ กิจการ เกษตรกรรม, สวนส้ม, โรงสีข้าว, ก่อสร้าง, งานบ้านรับใช้ ในบ้าน, ทำสวน ไร่, การผลิต, อุตสาหกรรม และบริการ

ผลการวิเคราะห์แนวโน้มและความคงเส้นคงวาของความต้องการแรงงานต่างด้าว, การผ่อนผันและการลักลอบทำงานของแรงงานต่างด้าว ได้พบว่า ในปี 2542 มีกิจการที่มีความต้องการ 2 กิจการ จำนวนแรงงานต่างด้าวที่ต้องการ 1,230 คน เมื่อวิเคราะห์พบว่า มีกิจการที่ควรได้รับการผ่อนผันให้ใช้แรงงานต่างด้าวจำนวน 1 กิจการ และกิจการที่ไม่ควรผ่อนผัน 8 กิจการ ดังรายละเอียดต่อไปนี้

ผ่อนผัน 1 กิจการ ได้แก่ สวนสัม (287 คน)

ไม่ผ่อนผัน 8 กิจการ ได้แก่ เกษตรกรรม, โรงสีข้าว, ก่อสร้าง, งานบ้าน รั้วใช้ในบ้าน, ทำสวน ไร่, การผลิต, อุตสาหกรรม และบริการ

6) จังหวัด ลพบุรี มีอาชีพที่มีความต้องการ มีการผ่อนผัน และมีการลักลอบทำงานของแรงงานต่างด้าวระหว่างปี 2539 - 2542 ใน 10 กิจการ ได้แก่ กิจการ เกษตรกรรม, เลี้ยงหมู, เหมืองแร่และเหมืองหิน, โรงสีข้าว, ก่อสร้าง, งานบ้าน รั้วใช้ในบ้าน, การผลิต, ไร่อ้อย, บริการน้ำมัน และอุตสาหกรรม

ผลการวิเคราะห์แนวโน้มและความคงเส้นคงวาของความต้องการแรงงานต่างด้าว, การผ่อนผันและการลักลอบทำงานของแรงงานต่างด้าว ได้พบว่า ในปี 2542 มีกิจการที่มีความต้องการ 2 กิจการ จำนวนแรงงานต่างด้าวที่ต้องการ 200 คน เมื่อวิเคราะห์พบว่า มีกิจการที่ไม่ควรผ่อนผันทั้ง 10 กิจการ ได้แก่ เกษตรกรรม, เลี้ยงหมู, เหมืองแร่และเหมืองหิน, โรงสีข้าว, ก่อสร้าง, งานบ้าน รั้วใช้ในบ้าน, การผลิต, ไร่อ้อย, บริการน้ำมัน และอุตสาหกรรม

7) จังหวัด สิงห์บุรี มีอาชีพที่มีความต้องการ มีการผ่อนผัน และมีการลักลอบทำงานของแรงงานต่างด้าวระหว่างปี 2539 - 2542 ใน 5 กิจการ ได้แก่ กิจการ เกษตรกรรม, โรงสีข้าว, ก่อสร้าง, งานบริการ และอุตสาหกรรม

ผลการวิเคราะห์แนวโน้มและความคงเส้นคงวาของความต้องการแรงงานต่างด้าว การผ่อนผันและการลักลอบทำงานของแรงงานต่างด้าว ได้พบว่า ในปี 2542 มีกิจการที่มีความต้องการ 1 กิจการ จำนวนแรงงานต่างด้าวที่ต้องการ 58 คน เมื่อวิเคราะห์พบว่า มีกิจการที่ไม่ควรผ่อนผันทั้ง 5 กิจการ ได้แก่ เกษตรกรรม, โรงสีข้าว, ก่อสร้าง, งานบริการ และอุตสาหกรรม

8) จังหวัด สมุทรปราการ มีอาชีพที่มีความต้องการ มีการผ่อนผัน และมีการลักลอบทำงานของแรงงานต่างด้าวระหว่างปี 2539 - 2542 ใน 11 กิจการ ได้แก่ กิจการ ประมงทะเล, ต่อเนื่องจากประมงทะเล, เกษตรกรรม, โรงสีข้าว, ก่อสร้าง, งานขนส่ง, ขนถ่ายสินค้าทางน้ำ, งานบ้าน รั้วใช้ในบ้าน, การผลิต, อุตสาหกรรม และบริการ

ผลการวิเคราะห์แนวโน้มและความคงเส้นคงวาของความต้องการแรงงานต่างด้าว, การผ่อนผันและการลักลอบทำงานของแรงงานต่างด้าว ได้พบว่า ในปี 2542 มีกิจการที่มีความต้องการ 5 กิจการ จำนวนแรงงานต่างด้าวที่ต้องการ 3,470 คน เมื่อวิเคราะห์พบว่า มีกิจการที่ควรได้รับการผ่อนผันให้ใช้แรงงานต่างด้าวจำนวน 3 กิจการ และกิจการที่ไม่ควรผ่อนผัน 8 กิจการ ดังรายละเอียดต่อไปนี้

ผ่อนผัน 3 กิจการ รวม 2,468 คน ได้แก่ ประมงทะเล (1,762 คน), ต่อเนื่องจากประมงทะเล (58 คน), ก่อสร้าง (125 คน)

ไม่ผ่อนผัน 8 กิจการ ได้แก่ เกษตรกรรม, โรงสีข้าว, งานขนส่ง, ขนถ่ายสินค้าทางน้ำ, งานบ้านรับใช้ในบ้าน, การผลิต, อุตสาหกรรม และบริการ

9) จังหวัด สมุทรสงคราม มีอาชีพที่มีความต้องการ มีการผ่อนผัน และมีการลักลอบทำงานของแรงงานต่างด้าวระหว่างปี 2539 - 2542 ใน 15 กิจการ ได้แก่กิจการ ประมงทะเล, ต่อเนื่องจากประมงทะเล, เกษตรกรรม, ผลิต/จำหน่ายวัสดุก่อสร้าง, โรงงานทำอิฐ, ผลิตอาหาร, ก่อสร้าง, ขายปลีก/ส่งสินค้า, งานขนส่ง ขนถ่ายสินค้าทางน้ำ, งานบ้าน รับใช้ในบ้าน, บริการ, การผลิต, ทำเกลือ และโรงน้ำปลา

ผลการวิเคราะห์แนวโน้มและความคงเส้นคงวาของความต้องการแรงงานต่างด้าว, การผ่อนผันและการลักลอบทำงานของแรงงานต่างด้าว ได้พบว่า ในปี 2542 มีกิจการที่มีความต้องการ 7 กิจการ จำนวนแรงงานต่างด้าวที่ต้องการ 11,110 คน เมื่อวิเคราะห์พบว่ามิกิจการที่ควรได้รับการผ่อนผันให้ใช้แรงงานต่างด้าวจำนวน 2 กิจการ และกิจการที่ไม่ควรผ่อนผัน 13 กิจการ ดังรายละเอียดต่อไปนี้

ผ่อนผัน 2 กิจการ รวม 869 คน ได้แก่ ประมงทะเล (267 คน), ต่อเนื่องจากประมงทะเล (602 คน)

ไม่ผ่อนผัน 13 กิจการ ได้แก่ เกษตรกรรม, ผลิต/จำหน่ายวัสดุก่อสร้าง, โรงงานทำอิฐ, ผลิตอาหาร ก่อสร้าง, ขายปลีก/ส่งสินค้า, งานขนส่ง, ขนถ่ายสินค้าทางน้ำ, งานบ้าน รับใช้ในบ้าน, งานบริการ, การผลิต ทำเกลือ และโรงน้ำปลา

10) จังหวัด สมุทรสาคร มีอาชีพที่มีความต้องการ มีการผ่อนผัน และมีการลักลอบทำงานของแรงงานต่างด้าวระหว่างปี 2539 - 2542 ใน 16 กิจการ ได้แก่กิจการ ประมงทะเล, ต่อเนื่องจากประมงทะเล, เกษตรกรรม, โรงสีข้าว, โรงงานปลาป่น, โรงน้ำแข็ง, ก่อสร้าง, ขนถ่ายสินค้าทางน้ำ, งานบ้าน รับใช้ในบ้าน, นาเกลือ, สวนผลไม้ กกล้วยไม้, ผลิตกะปิ ปลาจำ น้ำปลา , การผลิต, อุตสาหกรรม, กรรมกร และอื่น ๆ

ผลการวิเคราะห์แนวโน้มและความคงเส้นคงวาของความต้องการแรงงานต่างด้าว, การผ่อนผันและการลักลอบทำงานของแรงงานต่างด้าว ได้พบว่า ในปี 2542 มีกิจการที่มีความต้องการ 3 กิจการ จำนวนแรงงานต่างด้าวที่ต้องการ 14,599 คน เมื่อวิเคราะห์พบว่ามิกิจการที่ควรได้รับการผ่อนผันให้ใช้แรงงานต่างด้าวจำนวน 2 กิจการ และกิจการที่ไม่ควรผ่อนผัน 14 กิจการ ดังรายละเอียดต่อไปนี้

ผ่อนผัน 2 กิจการ รวม 14,284 คน ได้แก่ ประมงทะเล (1,221 คน), ต่อเนื่องจากประมงทะเล (13,063 คน),

ไม่ผ่อนผัน 14 กิจการ ได้แก่ เกษตรกรรม, โรงสีข้าว, โรงงานปลาป่น, โรงน้ำแข็ง, ก่อสร้าง, ขนถ่ายสินค้าทางน้ำ, งานบ้าน รับใช้ในบ้าน, นาเกลือ, สวนผลไม้ กกล้วยไม้, ผลิตกะปิ ปลาจำ น้ำปลา, การผลิต อุตสาหกรรม กรรมกร และอื่น ๆ

11) จังหวัด สระบุรี มีอาชีพที่มีความต้องการ มีการผ่อนผัน และมีการลักลอบทำงานของแรงงานต่างด้าว ระหว่างปี 2539 – 2542 ใน 11 กิจการ ได้แก่กิจการ เกษตรกรรม, เลี้ยงไก่, เหมืองแร่และเหมืองหิน, โรงสีข้าว, โรงไม้หิน, ก่อสร้าง, งานบ้าน รั้วในบ้าน, การผลิต, บริการ, สวนส้ม และเลี้ยงหมู

ผลการวิเคราะห์แนวโน้มและความคงเส้นคงวาของความต้องการแรงงานต่างด้าว, การผ่อนผันและการลักลอบทำงานของแรงงานต่างด้าว ได้พบว่า ในปี 2542 มีกิจการที่มีความต้องการ 1 กิจการ จำนวนแรงงานต่างด้าวที่ต้องการ 479 คน เมื่อวิเคราะห์พบว่ามิจากการที่ควรได้รับการผ่อนผันให้ใช้แรงงานต่างด้าวจำนวน 1 กิจการและกิจการที่ไม่ควรผ่อนผัน 10 กิจการ ดังรายละเอียดต่อไปนี้

ผ่อนผัน 1 กิจการ ได้แก่ โรงสีข้าว (470 คน)

ไม่ผ่อนผัน 10 กิจการ ได้แก่ เกษตรกรรม, เลี้ยงไก่, เหมืองแร่และเหมืองหิน, โรงไม้หิน, ก่อสร้าง, งานบ้าน รั้วในบ้าน, การผลิต, บริการ, สวนส้ม และเลี้ยงหมู

12) จังหวัด อุทัยธานี มีอาชีพที่มีความต้องการ มีการผ่อนผัน และมีการลักลอบทำงานของแรงงานต่างด้าว ระหว่างปี 2539 – 2542 ใน 10 กิจการ ได้แก่กิจการ เกษตรกรรม, ไร่อ้อย, เลี้ยงสัตว์, เลี้ยงหมู, โรงสีข้าว, ก่อสร้าง, งานบ้าน รั้วในบ้าน,อุตสาหกรรม, พาณิชยกรรม และการผลิต

ผลการวิเคราะห์แนวโน้มและความคงเส้นคงวาของความต้องการแรงงานต่างด้าว, การผ่อนผันและการลักลอบทำงานของแรงงานต่างด้าว ได้พบว่า ในปี 2542 มีกิจการที่มีความต้องการ 3 กิจการ จำนวนแรงงานต่างด้าวที่ต้องการ 77 คน เมื่อวิเคราะห์พบว่ามิจากการที่ไม่ควรผ่อนผันทั้ง 10 กิจการ ได้แก่ เกษตรกรรม, ไร่อ้อย, เลี้ยงสัตว์, เลี้ยงหมู, โรงสีข้าว, ก่อสร้าง, งานบ้าน รั้วในบ้าน,อุตสาหกรรม, พาณิชยกรรม และการผลิต

13) จังหวัด จันทบุรี มีอาชีพที่มีความต้องการ มีการผ่อนผัน และมีการลักลอบทำงานของแรงงานต่างด้าว ระหว่างปี 2539 – 2542 ใน 14 กิจการ ได้แก่กิจการ ประมงทะเล, ต่อเนื่องจากประมงทะเล, สวนยางพารา, เกษตรกรรม, เลี้ยงสัตว์, สวนผัก ผลไม้, ไร่มัน กาแฟ อ้อย ข้าวโพด, โรงงานทำอิฐ, ก่อสร้าง, งานบ้าน รั้วในบ้าน, อุตสาหกรรม, นากุ้ง, เหมืองแร่ และการผลิต

ผลการวิเคราะห์แนวโน้มและความคงเส้นคงวาของความต้องการแรงงานต่างด้าว, การผ่อนผันและการลักลอบทำงานของแรงงานต่างด้าว ได้พบว่า ในปี 2542 มีกิจการที่มีความต้องการ 8 กิจการ จำนวนแรงงาน ต่างด้าวที่ต้องการ 3,240 คน เมื่อวิเคราะห์พบว่ามิจากการที่ควรได้รับการผ่อนผันให้ใช้แรงงานต่างด้าว จำนวน 2 กิจการ และกิจการที่ไม่ควรผ่อนผัน 12 กิจการ ดังรายละเอียดต่อไปนี้

ผ่อนผัน 2 กิจการ รวม 380 คน ได้แก่ ประมงทะเล (226 คน), สวนผัก ผลไม้ (154 คน)

ไม่ผ่อนผัน 12 กิจการ ได้แก่ ต่อเนื่องจากประมงทะเล, สวนยางพารา, เกษตรกรรม , เลี้ยงสัตว์, ไร่มัน กาแฟ อ้อย ข้าวโพด, โรงงานทำอิฐ, ก่อสร้าง, งานบ้าน รั้วในบ้าน, อุตสาหกรรม, นากุ้ง, เหมืองแร่ และการผลิต

14) จังหวัด ฉะเชิงเทรา มีอาชีพที่มีความต้องการ มีการผ่อนผัน และมีการลักลอบทำงานของแรงงานต่างด้าวระหว่างปี 2539 – 2542 ใน 12 กิจการ ได้แก่กิจการ ประมงทะเล, ต่อเนื่องจากประมงทะเล เกษตรกรรม, เลี้ยงกุ้ง, เลี้ยงหมู, เลี้ยงไก่, โรงสีข้าว, ก่อสร้าง, ขนถ่ายสินค้าทางน้ำ, งานบ้าน รับใช้ในบ้าน การผลิต และอุตสาหกรรม

ผลการวิเคราะห์แนวโน้มและความคงเส้นคงวาของความต้องการแรงงานต่างด้าว, การผ่อนผันและการลักลอบทำงานของแรงงานต่างด้าว ได้พบว่า ในปี 2542 มีกิจการที่มีความต้องการ 4 กิจการ จำนวนแรงงานต่างด้าวที่ต้องการ 952 คน เมื่อวิเคราะห์พบว่า มีกิจการที่ควรได้รับการผ่อนผันให้ใช้แรงงานต่างด้าวจำนวน 2 กิจการ และกิจการที่ไม่ควรผ่อนผัน 10 กิจการ ดังรายละเอียดต่อไปนี้

ผ่อนผัน 2 กิจการ รวม 765 คน ได้แก่ เลี้ยงหมู (197 คน), โรงสีข้าว (568คน)

ไม่ผ่อนผัน 10 กิจการ ได้แก่ ประมงทะเล, ต่อเนื่องจากประมงทะเล, เกษตรกรรม, เลี้ยงกุ้ง, เลี้ยงไก่ ก่อสร้าง, ขนถ่ายสินค้าทางน้ำ, งานบ้าน รับใช้ในบ้าน, การผลิต และอุตสาหกรรม

15) จังหวัด ชลบุรี มีอาชีพที่มีความต้องการ มีการผ่อนผัน และมีการลักลอบทำงานของแรงงานต่างด้าวระหว่างปี 2539 – 2542 ใน 16 กิจการ ได้แก่กิจการ ประมงทะเล, ต่อเนื่องจากประมงทะเล, สวนยางพารา เกษตรกรรม, เลี้ยงสัตว์, โรงสีข้าว, ผลิต/จำหน่ายวัสดุก่อสร้าง, โรงน้ำแข็ง, โรงน้ำปลา, โรงงานยางและหลอดดอกยาง, ก่อสร้าง, ขายของหน้าร้าน, งานบ้าน รับใช้ในบ้าน, งานรับจ้างทั่วไป, บริการ และขนถ่ายสินค้า

ผลการวิเคราะห์แนวโน้มและความคงเส้นคงวาของความต้องการแรงงานต่างด้าว, การผ่อนผันและการลักลอบทำงานของแรงงานต่างด้าว ได้พบว่า ในปี 2542 มีกิจการที่มีความต้องการ 13 กิจการ จำนวนแรงงานต่างด้าวที่ต้องการ 7,968 คน เมื่อวิเคราะห์พบว่า มีกิจการที่ควรได้รับการผ่อนผันให้ใช้แรงงานต่างด้าวจำนวน 4 กิจการและกิจการที่ไม่ควรผ่อนผัน 12 กิจการ ดังรายละเอียดต่อไปนี้

ผ่อนผัน 4 กิจการ รวม 1,551 คน ได้แก่ ประมงทะเล (605 คน), ต่อเนื่องจากประมงทะเล, (150 คน), ก่อสร้าง (649คน) และสวนยางพารา (147 คน)

ไม่ผ่อนผัน 12 กิจการ ได้แก่ เกษตรกรรม, เลี้ยงสัตว์, โรงสีข้าว, ผลิต/จำหน่ายวัสดุก่อสร้าง, โรงน้ำแข็ง, โรงน้ำปลา, โรงงานยางและหลอดดอกยาง, ขายของหน้าร้าน, งานบ้าน รับใช้ในบ้าน, งานรับจ้างทั่วไป บริการ และขนถ่ายสินค้า

16) จังหวัด ตรัง มีอาชีพที่มีความต้องการ มีการผ่อนผัน และมีการลักลอบทำงานของแรงงานต่างด้าวระหว่างปี 2539 – 2542 ใน 17 กิจการ ได้แก่กิจการ ประมงทะเล, ต่อเนื่องจากประมงทะเล, สวนยางพารา เกษตรกรรม, เลี้ยงสัตว์, สวนผัก ผลไม้, ต้มกุ้ง, เหมืองแร่และเหมืองหิน, โรงเลื่อย จำหน่ายไม้แปรรูป โรงงานปลาป่น, โรงน้ำแข็ง, ก่อสร้าง, ขนถ่ายสินค้าทางน้ำ, งานบ้าน รับใช้ในบ้าน, ทำสวน-ไร่, อุตสาหกรรม และผลิตน้ำแข็งเพื่อการประมง

ผลการวิเคราะห์แนวโน้มและความคงเส้นคงวาของความต้องการแรงงานต่างด้าว, การผ่อนผันและการลักลอบทำงานของแรงงานต่างด้าว ได้พบว่า ในปี 2542 มีกิจการที่มีความต้องการ 10 กิจการ จำนวนแรงงานต่างด้าวที่ต้องการ 4,105 คน เมื่อวิเคราะห์พบว่า มีกิจการที่ควรได้รับการผ่อนผันให้ใช้แรงงานต่างด้าวจำนวน 5 กิจการ และกิจการที่ไม่ควรผ่อนผัน 12 กิจการ ดังรายละเอียดต่อไปนี้

ผ่อนผัน 5 กิจการ รวม 3,062 คน ได้แก่ ประมงทะเล (1,153 คน), ต่อเนื่องจากประมงทะเล (299 คน), สวนยางพารา (1,322 คน), สวนผัก ผลไม้ (133 คน), ก่อสร้าง (155 คน)

ไม่ผ่อนผัน 12 กิจการ ได้แก่ เกษตรกรรม, เลี้ยงสัตว์, ต้มกุ้ง, เหมืองแร่และเหมืองหิน, โรงเลื่อย จำหน่ายไม้แปรรูป, โรงงานปลาป่น, โรงน้ำแข็ง, ขนถ่ายสินค้าทางน้ำ, งานบ้าน รับใช้ในบ้าน, ทำสวน-ไร่, อุตสาหกรรม และผลิตน้ำแข็งเพื่อการประมง

17) จังหวัด นครนายก มีอาชีพที่มีความต้องการ มีการผ่อนผัน และมีการลักลอบทำงานของแรงงานต่างด้าว ระหว่างปี 2539 - 2542 ใน 6 กิจการ ได้แก่ กิจการ เลี้ยงหมู, โรงสีข้าว, ก่อสร้าง, เกษตรกรรม, อุตสาหกรรม และการผลิต

ผลการวิเคราะห์แนวโน้มและความคงเส้นคงวาของความต้องการแรงงานต่างด้าว, การผ่อนผันและการลักลอบทำงานของแรงงานต่างด้าว ได้พบว่า ในปี 2542 มีกิจการที่มีความต้องการ 2 กิจการ จำนวนแรงงานต่างด้าวที่ต้องการ 78 คน เมื่อวิเคราะห์พบว่า มีกิจการที่ไม่ควรผ่อนผันทั้ง 6 กิจการ ได้แก่ เลี้ยงหมู, โรงสีข้าว, ก่อสร้าง, เกษตรกรรม, อุตสาหกรรม และการผลิต

18) จังหวัด ปราจีนบุรี มีอาชีพที่มีความต้องการ มีการผ่อนผัน และมีการลักลอบทำงานของแรงงานต่างด้าว ระหว่างปี 2539 - 2542 ใน 6 กิจการ ได้แก่ กิจการ เลี้ยงกุ้ง, สวนผัก ผลไม้, เลี้ยงหมู, โรงสีข้าว, ก่อสร้าง และเกษตรกรรม

ผลการวิเคราะห์แนวโน้มและความคงเส้นคงวาของความต้องการแรงงานต่างด้าว, การผ่อนผันและการลักลอบทำงานของแรงงานต่างด้าว ได้พบว่า ในปี 2542 มีกิจการที่มีความต้องการ 5 กิจการ จำนวนแรงงานต่างด้าวที่ต้องการ 900 คน เมื่อวิเคราะห์พบว่า มีกิจการที่ไม่ควรผ่อนผันทั้ง 6 กิจการ ได้แก่ เลี้ยงกุ้ง, สวนผัก ผลไม้, เลี้ยงหมู, โรงสีข้าว, ก่อสร้าง และเกษตรกรรม

19) จังหวัด ระยอง มีอาชีพที่มีความต้องการ มีการผ่อนผัน และมีการลักลอบทำงานของแรงงานต่างด้าว ระหว่างปี 2539 - 2542 ใน 11 กิจการ ได้แก่ กิจการ ประมงทะเล, ต่อเนื่องจากประมงทะเล, สวนยางพารา, เกษตรกรรม, โรงเลื่อย จำหน่ายไม้แปรรูป, โรงน้ำแข็ง, โรงน้ำปลา, ก่อสร้าง, ขนถ่ายสินค้าทางน้ำ, การผลิต และอุตสาหกรรม

ผลการวิเคราะห์แนวโน้มและความคงเส้นคงวาของความต้องการแรงงานต่างด้าว, การผ่อนผันและการลักลอบทำงานของแรงงานต่างด้าว ได้พบว่า ในปี 2542 มีกิจการที่มีความต้องการ 7 กิจการ จำนวนแรงงานต่างด้าวที่

ต้องการ 10,222 คน เมื่อวิเคราะห์พบว่ามิจกการที่ควรได้รับการผ่อนผันให้ใช้แรงงานต่างด้าวจำนวน 3 กิจการและ กิจการที่ไม่ควรผ่อนผัน 8 กิจการ ดังรายละเอียดต่อไปนี้

ผ่อนผัน 3 กิจการ รวม 2,849 คน ได้แก่ ประมงทะเล (2,268 คน), ต่อเนื่องจากประมงทะเล (150 คน), สวนยางพารา (431 คน)

ไม่ผ่อนผัน 8 กิจการ ได้แก่ เกษตรกรรม, โรงเลื่อย จำหน่ายไม้แปรรูป, โรงน้ำแข็ง, โรงน้ำปลา, ก่อสร้าง, ขนถ่ายสินค้าทางน้ำ, การผลิต และอุตสาหกรรม

20) จังหวัด สระแก้ว มีอาชีพที่มีความต้องการ มีการผ่อนผัน และมีการลักลอบทำงานของแรงงานต่างด้าว ระหว่างปี 2539 – 2542 ใน 10 กิจการ ได้แก่ กิจการ สวนยางพารา, ไร่อ้อย, ตากและเก็บผลผลิตในไซโล, ไร่ข้าวโพด และไร่มันสำปะหลัง, โรงสีข้าว, ผลิต/จำหน่ายวัสดุ ก่อสร้าง, ก่อสร้าง, เก็บสินค้าในโกดัง, เกษตรกรรม และเลี้ยงสัตว์

ผลการวิเคราะห์แนวโน้มและความคงเส้นคงวาของความต้องการแรงงานต่างด้าว, การผ่อนผันและการลักลอบทำงานของแรงงานต่างด้าว ได้พบว่า ในปี 2542 มิจกการที่มีความต้องการ 8 กิจการ จำนวนแรงงานต่างด้าว ที่ต้องการ 660 คน เมื่อวิเคราะห์พบว่ามิจกการที่ไม่ควรผ่อนผันทั้ง 10 กิจการ ได้แก่ สวนยางพารา, ไร่อ้อย, ตากและเก็บผลผลิตในไซโล, ไร่ข้าวโพด และไร่มันสำปะหลัง, โรงสีข้าว, ผลิต/จำหน่ายวัสดุ ก่อสร้าง, เก็บสินค้าในโกดัง, เกษตรกรรม และเลี้ยงสัตว์

21) จังหวัด กาญจนบุรี มีอาชีพที่มีความต้องการ มีการผ่อนผัน และมีการลักลอบทำงานของแรงงานต่างด้าว ระหว่างปี 2539 – 2542 ใน 11 กิจการ ได้แก่ กิจการเกษตรกรรม, สวนผัก ผลไม้, ไร่อ้อย, เหมืองแร่และเหมืองหิน, โรงสีข้าว, โรงงานทำอิฐ, โรงโม้หิน, ก่อสร้าง, งานบ้าน รับใช้ในบ้าน, บริการ และการผลิต

ผลการวิเคราะห์แนวโน้มและความคงเส้นคงวาของความต้องการแรงงานต่างด้าว, การผ่อนผันและการลักลอบทำงานของแรงงานต่างด้าว ได้พบว่า ในปี 2542 มิจกการที่มีความต้องการ 8 กิจการ จำนวนแรงงานต่างด้าวที่ ต้องการ 19,414 คน เมื่อวิเคราะห์พบว่ามิจกการที่ควรได้รับการผ่อนผันให้ใช้แรงงานต่างด้าวจำนวน 5 กิจการ และ กิจการที่ไม่ควรผ่อนผัน 6 กิจการ ดังรายละเอียดต่อไปนี้

ผ่อนผัน 5 กิจการ รวม 3,219 คน ได้แก่ สวนผักผลไม้ (2,195 คน), ไร่อ้อย (465 คน), เหมืองแร่ และเหมืองหิน (304 คน), โรงงานทำอิฐ (130 คน), ก่อสร้าง (125 คน)

ไม่ผ่อนผัน 6 กิจการ ได้แก่ เกษตรกรรม, โรงสีข้าว, โรงโม้หิน, งานบ้าน รับใช้ในบ้าน, บริการ และการผลิต

22) จังหวัด ประจวบคีรีขันธ์ มีอาชีพที่มีความต้องการ มีการผ่อนผัน และมีการลักลอบทำงานของแรงงาน ต่างด้าวระหว่างปี 2539 – 2542 ใน 15 กิจการ ได้แก่ กิจการ ประมงทะเล, ต่อเนื่องจากประมงทะเล, สวนยางพารา, โรงน้ำแข็ง, โรงน้ำปลา, เกษตรกรรม, ก่อสร้าง, เหมืองแร่, ขนส่งทางน้ำ, การผลิต, งานบ้านรับใช้ในบ้าน, โรงงานปลาป่น, โรงงาน, ห้องเย็น และโรงแรม

ผลการวิเคราะห์แนวโน้มและความคงเส้นคงวาของความต้องการแรงงานต่างด้าว, การผ่อนผันและการลักลอบทำงานของแรงงานต่างด้าว ได้พบว่า ในปี 2542 มีกิจการที่มีความต้องการ 3 กิจการ จำนวนแรงงานต่างด้าวที่ต้องการ 1,300 คน เมื่อวิเคราะห์พบว่า มีกิจการที่ควรได้รับการผ่อนผันให้ใช้แรงงานต่างด้าวจำนวน 3 กิจการ และกิจการที่ไม่ควรผ่อนผัน 12 กิจการ ดังรายละเอียดต่อไปนี้

ผ่อนผัน 3 กิจการ รวม 1,264 คน ได้แก่ ประมงทะเล (537 คน), ต่อเนื่องจากประมงทะเล (150 คน), สวนยางพารา (577 คน)

ไม่ผ่อนผัน 12 กิจการ ได้แก่ โรงน้ำแข็ง, โรงน้ำปลา, เกษตรกรรม, ก่อสร้าง, เหมืองแร่, ขนส่งทางน้ำ, การผลิต, งานบ้าน รับใช้ในบ้าน, โรงงานปลาป่น, โรงงาน, ห้องเย็น และโรงแรม

23) จังหวัด เพชรบุรี มีอาชีพที่มีความต้องการ มีการผ่อนผัน และมีการลักลอบทำงานของแรงงานต่างด้าว ระหว่างปี 2539 - 2542 ใน 11 กิจการ ได้แก่กิจการ ประมงทะเล, ต่อเนื่องจากประมงทะเล, เกษตรกรรม, เลี้ยงหมู, เหมืองแร่และเหมืองหิน, โรงสีข้าว, ก่อสร้าง, งานบ้าน รับใช้ในบ้าน, การผลิต, ไร่อ้อย และอุตสาหกรรม

ผลการวิเคราะห์แนวโน้มและความคงเส้นคงวาของความต้องการแรงงานต่างด้าว, การผ่อนผันและการลักลอบทำงานของแรงงานต่างด้าว ได้พบว่า ในปี 2542 มีกิจการที่มีความต้องการ 6 กิจการ จำนวนแรงงานต่างด้าวที่ต้องการ 4,714 คน เมื่อวิเคราะห์พบว่า มีกิจการที่ควรได้รับการผ่อนผันให้ใช้แรงงานต่างด้าวจำนวน 3 กิจการ และกิจการที่ไม่ควรผ่อนผัน 8 กิจการ ดังรายละเอียดต่อไปนี้

ผ่อนผัน 3 กิจการ รวม 505 คน ได้แก่ ประมงทะเล (105 คน), ก่อสร้าง (190 คน), ไร่อ้อย (210 คน)

ไม่ผ่อนผัน 8 กิจการ ได้แก่ ต่อเนื่องจากประมงทะเล, เกษตรกรรม, เลี้ยงหมู, เหมืองแร่และเหมืองหิน, โรงสีข้าว, งานบ้าน รับใช้ในบ้าน, การผลิต และอุตสาหกรรม

24) จังหวัด ราชบุรี มีอาชีพที่มีความต้องการ มีการผ่อนผัน และมีการลักลอบทำงานของแรงงานต่างด้าว ระหว่างปี 2539 - 2542 ใน 31 กิจการ ได้แก่กิจการ ประมงทะเล, ต่อเนื่องจากประมงทะเล, เกษตรกรรม, ไร่อ้อย, เลี้ยงสัตว์, สวนผัก ผลไม้, เลี้ยงหมู, เหมืองแร่และเหมืองหิน, โรงสีข้าว, ผลิต/จำหน่ายวัสดุก่อสร้าง, โรงเลื่อย จำหน่ายไม้แปรรูป, โรงงานทำอิฐ, ผลิตเส้นก๋วยเตี๋ยว ขนมจีน, บันด้ายทอผ้า, โรงน้ำแข็ง, โรงงานทำโอ่ง เครื่องเคลือบดินเผา, โรงน้ำปลา, โรงโม่หิน, แปรสภาพพลาสติกที่ใช้แล้ว, ก่อสร้าง, ขนถ่ายสินค้าทางน้ำ, งานบ้านรับใช้ในบ้าน, ผลิตปูนขาว, ทำทราย, ทำผักตบ, หล่อพระ, ผลิตอาหารสัตว์, การผลิต, บริการ, ทำสวนผลไม้ และทำไม้

ผลการวิเคราะห์แนวโน้มและความคงเส้นคงวาของความต้องการแรงงานต่างด้าว, การผ่อนผันและการลักลอบทำงานของแรงงานต่างด้าว ได้พบว่า ในปี 2542 มีกิจการที่มีความต้องการ 15 กิจการ จำนวนแรงงานต่างด้าวที่ต้องการ 9,500 คน เมื่อวิเคราะห์พบว่า มีกิจการที่ควรได้รับการผ่อนผันให้ใช้แรงงานต่างด้าวจำนวน 8 กิจการ และกิจการที่ไม่ควรผ่อนผัน 23 กิจการ ดังรายละเอียดต่อไปนี้

ผ่อนผัน 8 กิจกรรมรวม 3,034 คน ได้แก่ ไร่อ้อย (371 คน), สวนผัก ผลไม้ (217 คน), เลี้ยงหมู (1,061 คน), เหมืองแร่และเหมืองหิน (215 คน), โรงสีข้าว (242 คน), โรงงานทำอิฐ (131 คน), ก่อสร้าง (490 คน) และโรงงานทำโอ่ง/เครื่องเคลือบดินเผา (307 คน)

ไม่ผ่อนผัน 23 กิจกรรม ได้แก่ ประมงทะเล, ต่อเนื่องจากประมงทะเล, เกษตรกรรม, เลี้ยงสัตว์, ผลิต/จำหน่ายวัสดุก่อสร้าง, โรงเลื่อย จำหน่ายไม้แปรรูป, ผลิตเส้นก๋วยเตี๋ยว ขนมจีน, ปั่นด้ายทอผ้า, โรงน้ำแข็ง, โรงน้ำปลา, โรงโม้หิน, แปรสภาพพลาสติกที่ใช้แล้ว, ขนถ่ายสินค้าทางน้ำ, งานบ้าน รับใช้ในบ้าน, ผลิตปุ๋ย-ขาว, ทำทราย, ทำผักตอง, หล่อพระ, ผลิตอาหารสัตว์, การผลิต, บริการ, ทำสวนผลไม้ และทำไม้

25 จังหวัด สุพรรณบุรี มีอาชีพที่มีความต้องการ มีการผ่อนผัน และมีการลักลอบทำงานของแรงงานต่างด้าว ระหว่างปี 2539 – 2542 ใน 9 กิจกรรม ได้แก่กิจกรรม เกษตรกรรม, ไร่อ้อย, เลี้ยงหมู, โรงสีข้าว, ก่อสร้าง, งานบ้าน รับใช้ในบ้าน, การผลิต, อุตสาหกรรม และเลี้ยงสัตว์

ผลการวิเคราะห์แนวโน้มและความคงเส้นคงวาของความต้องการแรงงานต่างด้าว, การผ่อนผันและการลักลอบทำงานของแรงงานต่างด้าว ได้พบว่า ในปี 2542 มีกิจกรรมที่มีความต้องการ 3 กิจกรรม จำนวนแรงงานต่างด้าวที่ต้องการ 1,243 คน เมื่อวิเคราะห์พบว่า มีกิจกรรมที่ควรได้รับการผ่อนผันให้ใช้แรงงานต่างด้าวจำนวน 2 กิจกรรมและ กิจกรรมที่ไม่ควรผ่อนผัน 7 กิจกรรม ดังรายละเอียดต่อไปนี้

ผ่อนผัน 2 กิจกรรมรวม 656 คน ได้แก่ ไร่อ้อย (125 คน), โรงสีข้าว (531 คน)

ไม่ผ่อนผัน 7 กิจกรรม ได้แก่ เกษตรกรรม, เลี้ยงหมู, ก่อสร้าง, งานบ้านรับใช้ในบ้าน, การผลิต, อุตสาหกรรม และเลี้ยงสัตว์

26) จังหวัด กำแพงเพชร มีอาชีพที่มีความต้องการ มีการผ่อนผัน และมีการลักลอบทำงานของแรงงานต่างด้าวระหว่างปี 2539 – 2542 ใน 8 กิจกรรม ได้แก่กิจกรรม เกษตรกรรม, ไร่อ้อย, โรงสีข้าว, ก่อสร้าง, งานบ้าน รับใช้ในบ้าน, การผลิต, อุตสาหกรรม และบริการ

ผลการวิเคราะห์แนวโน้มและความคงเส้นคงวาของความต้องการแรงงานต่างด้าว, การผ่อนผันและการลักลอบทำงานของแรงงานต่างด้าว ได้พบว่า ในปี 2542 มีกิจกรรมที่มีความต้องการ 2 กิจกรรม จำนวนแรงงานต่างด้าวที่ต้องการ 3,250 คน เมื่อวิเคราะห์พบว่า มีกิจกรรมที่ควรได้รับการผ่อนผันให้ใช้แรงงานต่างด้าวจำนวน 2 กิจกรรม และกิจกรรมที่ไม่ควรผ่อนผัน 6 กิจกรรม ดังรายละเอียดต่อไปนี้

ผ่อนผัน 2 กิจกรรมรวม 531 คน ได้แก่ ไร่อ้อย (312 คน), โรงสีข้าว (219 คน)

ไม่ผ่อนผัน 6 กิจกรรม ได้แก่ เกษตรกรรม, ก่อสร้าง, งานบ้านรับใช้ในบ้าน, การผลิต, อุตสาหกรรม และบริการ

27) จังหวัด เชียงราย มีอาชีพที่มีความต้องการ มีการผ่อนผัน และมีการลักลอบทำงานของแรงงานต่างด้าว ระหว่างปี 2539 – 2542 ใน 17 กิจกรรม ได้แก่กิจกรรม เกษตรกรรม, เลี้ยงสัตว์, สวนผัก ผลไม้, โรงสีข้าว, ผลิต/จำหน่ายวัสดุก่อสร้าง, โรงงานทำโอ่ง เครื่องเคลือบดินเผา, ก่อสร้าง, ภัตตาคารและโรงแรม, ขายปลีก/ส่ง-

สินค้า, งานบ้าน รั้วใช้ในบ้าน, งานบริการชุมชน, ขนถ่ายสินค้าทางบก, อบและบ่มไບยาสูบ, การผลิต, อุตสาหกรรม, เหมืองแร่ และอุตสาหกรรม

ผลการวิเคราะห์แนวโน้มและความคงเส้นคงวาของความต้องการแรงงานต่างด้าว, การผ่อนผันและการลักลอบทำงานของแรงงานต่างด้าว ได้พบว่า ในปี 2542 มีกิจการที่มีความต้องการ 7 กิจการ จำนวนแรงงานต่างด้าวที่ต้องการ 10,500 คน เมื่อวิเคราะห์พบว่า มีกิจการที่ควรได้รับการผ่อนผันให้ใช้แรงงานต่างด้าวจำนวน 3 กิจการ และกิจการที่ไม่ควรผ่อนผัน 14 กิจการ ดังรายละเอียดต่อไปนี้

ผ่อนผัน 3 กิจการ รวม 876 คน ได้แก่ สวนผักผลไม้ (500 คน), ก่อสร้าง (250 คน) และโรงสีข้าว (117 คน)

ไม่ผ่อนผัน 14 กิจการ ได้แก่ เกษตรกรรม, เลี้ยงสัตว์, ผลิต/จำหน่ายวัสดุก่อสร้าง, โรงงานทำโอ่ง/เครื่องเคลือบดินเผา, ภัตตาคารและโรงแรม, ขยายปลูก/ส่งสินค้า, งานบ้านรั้วใช้ในบ้าน, งานบริการชุมชน, ขนถ่ายสินค้าทางบก, อบและบ่มไບยาสูบ, การผลิต, อุตสาหกรรม, เหมืองแร่, อุตสาหกรรม

28) จังหวัด เชียงใหม่ มีอาชีพที่มีความต้องการ มีการผ่อนผัน และมีการลักลอบทำงานของแรงงานต่างด้าวระหว่างปี 2539 - 2542 ใน 17 กิจการ ได้แก่กิจการ สวนผักผลไม้, เลี้ยงสัตว์, โรงสีข้าว, ผลิต/จำหน่ายวัสดุก่อสร้าง, โรงงานทำอิฐ, ก่อสร้าง, บิมน้ำมัน, ขายอาหารและเครื่องดื่ม, ค่าของเก่า, งานขนส่ง, รั้วใช้ในบ้าน, เกษตรกรรม, เหมืองแร่, การผลิต, บริการ, อุตสาหกรรม และโรงงาน

ผลการวิเคราะห์แนวโน้มและความคงเส้นคงวาของความต้องการแรงงานต่างด้าว, การผ่อนผันและการลักลอบทำงานของแรงงานต่างด้าว ได้พบว่า ในปี 2542 มีกิจการที่มีความต้องการ 11 กิจการ จำนวนแรงงานต่างด้าวที่ต้องการ 24,600 คน เมื่อวิเคราะห์พบว่า มีกิจการที่ควรได้รับการผ่อนผันให้ใช้แรงงานต่างด้าวจำนวน 3 กิจการ และกิจการที่ไม่ควรผ่อนผัน 14 กิจการ ดังรายละเอียดต่อไปนี้

ผ่อนผัน 3 กิจการ รวม 4,298 คน ได้แก่ สวนผักผลไม้ (3,140 คน), โรงงานทำอิฐ (158 คน), ก่อสร้าง (1,000 คน)

ไม่ผ่อนผัน 14 กิจการ ได้แก่ เลี้ยงสัตว์, โรงสีข้าว, ผลิต/จำหน่ายวัสดุก่อสร้าง, บิมน้ำมัน, ขายอาหารและเครื่องดื่ม, ค่าของเก่า, งานขนส่ง, รั้วใช้ในบ้าน, เกษตรกรรม, เหมืองแร่, การผลิต, บริการ, อุตสาหกรรม และโรงงาน

29) จังหวัด ตาก มีอาชีพที่มีความต้องการ มีการผ่อนผัน และมีการลักลอบทำงานของแรงงานต่างด้าวระหว่างปี 2539 - 2542 ใน 31 กิจการ ได้แก่กิจการ เกษตรกรรม, เหมืองแร่และเหมืองหิน, สิ่งทอและเสื้อผ้าสำเร็จรูป, ผลิต/จำหน่ายวัสดุก่อสร้าง, ผลิตชิ้นส่วนอิเล็กทรอนิกส์, ผลิตผลิตภัณฑ์เครื่องหนัง, ผลิตตุ๊กตา, ผลิตน้ำแข็ง, ผลิตดอกไม้ประดิษฐ์, เจียรไนพลอย, ผลิตผลิตภัณฑ์เซรามิก-เรซิน, ผลิตผลิตภัณฑ์แปรรูปจากไม้, ผลิตเฟอร์นิเจอร์ไม้, ผลิตภาพประดับจากหินและพลอย, ผลิตถุงเท้า, ก่อสร้าง, บิมน้ำมัน, ขายอาหารและเครื่องดื่ม, ภัตตาคารและโรงแรม, ขยายปลูก/ส่งสินค้า, ผลิตน้ำดื่ม/น้ำแข็ง, ผลิตเครื่องทอง เงิน

โลหะ, ผลิตภัณฑ์เด็กเล่น, ผลิตภัณฑ์แกรนิต, ผลิตภัณฑ์อาหารกระป๋อง, อุตสาหกรรมอื่น ๆ, ผลิตภัณฑ์/จำหน่ายเครื่องเรือน/เฟอร์นิเจอร์, ปลุกพืชไร่, การผลิต, งานบ้าน และบริการ

ผลการวิเคราะห์แนวโน้มและความคงเส้นคงวาของความต้องการแรงงานต่างด้าว, การผ่อนผันและการลักลอบทำงานของแรงงานต่างด้าว ได้พบว่า ในปี 2542 มีกิจการที่มีความต้องการ 21 กิจการ จำนวนแรงงานต่างด้าวที่ต้องการ 55,100 คน เมื่อวิเคราะห์พบว่า มีกิจการที่ควรได้รับการผ่อนผันให้ใช้แรงงานต่างด้าวจำนวน 2 กิจการ และกิจการที่ไม่ควรผ่อนผัน 29 กิจการ ดังรายละเอียดต่อไปนี้

ผ่อนผัน 2 กิจการ รวม 2,125 คน ได้แก่ ก่อสร้าง (1,250 คน), ปลุกพืชไร่ (875 คน)

ไม่ผ่อนผัน 29 กิจการ ได้แก่ เกษตรกรรม, เหมืองแร่และเหมืองหิน, สิ่งทอและเสื้อผ้าสำเร็จรูป, ผลิตภัณฑ์/จำหน่ายวัสดุก่อสร้าง, ผลิตภัณฑ์ชิ้นส่วนอิเล็กทรอนิกส์, ผลิตภัณฑ์ผลิตภัณฑ์เครื่องหนัง, ผลิตภัณฑ์ตุ๊กตา, โรงน้ำแข็ง, ผลิตภัณฑ์ดอกไม้ประดิษฐ์, เจียรไนพลอย, ผลิตภัณฑ์ผลิตภัณฑ์เซรามิก-เรซิน, ผลิตภัณฑ์ผลิตภัณฑ์ไม้แปรรูปจากไม้ไผ่, ผลิตภัณฑ์เฟอร์นิเจอร์ไม้, ผลิตภัณฑ์ภาพประดับหินและพลอย, ผลิตภัณฑ์ถุงเท้า, น้ำมัน้ำมัน, ขายอาหารและเครื่องดื่ม, ภัตตาคารและโรงแรม, ขายปลีก/ส่งสินค้า, ผลิตภัณฑ์น้ำดื่ม/น้ำแข็ง, ผลิตภัณฑ์เครื่องทอง เงิน โลหะ, ผลิตภัณฑ์ของเด็กเล่น, ผลิตภัณฑ์แกรนิต, ผลิตภัณฑ์อาหารกระป๋อง, อุตสาหกรรมอื่น ๆ, ผลิตภัณฑ์/จำหน่ายเครื่องเรือน/เฟอร์นิเจอร์, การผลิต, งานบ้าน และบริการ

30) จังหวัด นครสวรรค์ มีอาชีพที่มีความต้องการ มีการผ่อนผัน และมีการลักลอบทำงานของแรงงานต่างด้าวระหว่างปี 2539 - 2542 ใน 8 กิจการ ได้แก่ กิจการ เลี้ยงสัตว์, โรงสีข้าว, เกษตรกรรม, ก่อสร้าง, การผลิต, งานบ้าน รั้วใช้ในบ้าน, อุตสาหกรรม และประมงน้ำจืด

ผลการวิเคราะห์แนวโน้มและความคงเส้นคงวาของความต้องการแรงงานต่างด้าว, การผ่อนผันและการลักลอบทำงานของแรงงานต่างด้าว ได้พบว่า ในปี 2542 มีกิจการที่มีความต้องการ 2 กิจการ จำนวนแรงงานต่างด้าวที่ต้องการ 305 คน เมื่อวิเคราะห์พบว่า มีกิจการที่ควรได้รับการผ่อนผันให้ใช้แรงงานต่างด้าวจำนวน 1 กิจการ และกิจการที่ไม่ควรผ่อนผัน 7 กิจการ ดังรายละเอียดต่อไปนี้

ผ่อนผัน 1 กิจการ 154 คน ได้แก่ โรงสีข้าว (154 คน)

ไม่ผ่อนผัน 7 กิจการ ได้แก่ เลี้ยงสัตว์, เกษตรกรรม, ก่อสร้าง, การผลิต, รั้วใช้ในบ้าน, อุตสาหกรรม และประมงน้ำจืด

31) จังหวัด พะเยา มีอาชีพที่มีความต้องการ มีการผ่อนผัน และมีการลักลอบทำงานของแรงงานต่างด้าวระหว่างปี 2539 - 2542 ใน 6 กิจการ ได้แก่ กิจการ โรงสีข้าว, ก่อสร้าง, เกษตร ปศุสัตว์, อุตสาหกรรมขนาดเล็ก, ร้านบริการ รั้วใช้ ขายสินค้า และเหมืองแร่

ผลการวิเคราะห์แนวโน้มและความคงเส้นคงวาของความต้องการแรงงานต่างด้าว, การผ่อนผันและการลักลอบทำงานของแรงงานต่างด้าว ได้พบว่า ในปี 2542 มีกิจการที่มีความต้องการ 1 กิจการ จำนวนแรงงานต่างด้าวที่ต้องการ 8 คน เมื่อวิเคราะห์พบว่า มีกิจการที่ไม่ควรผ่อนผันทั้ง 6 กิจการ ได้แก่ โรงสีข้าว, ก่อสร้าง, เกษตร ปศุสัตว์, อุตสาหกรรมขนาดเล็ก, ร้านบริการ รั้วใช้ ขายสินค้า และเหมืองแร่

32) จังหวัด พิษณุโลก มีอาชีพที่มีความต้องการ มีการผ่อนผัน และมีการลักลอบทำงานของแรงงานต่างด้าว ระหว่างปี 2539 – 2542 ใน 9 กิจกรรม ได้แก่กิจกรรม เกษตรกรรม, เลี้ยงสัตว์, โรงสีข้าว, โรงน้ำแข็ง, ก่อสร้าง, งานบ้านรับใช้ในบ้าน, การผลิต, ไร่อ้อย และบริการ

ผลการวิเคราะห์แนวโน้มและความคงเส้นคงวาของความต้องการแรงงานต่างด้าว, การผ่อนผันและการลักลอบทำงานของแรงงานต่างด้าว ได้พบว่า ในปี 2542 มีกิจกรรมที่มีความต้องการ 3 กิจกรรม จำนวนแรงงานต่างด้าวที่ ต้องการ 480 คน เมื่อวิเคราะห์พบว่ากิจกรรมที่ไม่ควรผ่อนผันทั้ง 9 กิจกรรม ได้แก่ เกษตรกรรม, เลี้ยงสัตว์, โรงสีข้าว, โรงน้ำแข็ง, ก่อสร้าง, งานบ้าน รับใช้ในบ้าน, การผลิต, ไร่อ้อย และบริการ

33) จังหวัด พิจิตร มีอาชีพที่มีความต้องการ มีการผ่อนผัน และมีการลักลอบทำงานของแรงงานต่างด้าว ระหว่างปี 2539 – 2542 ใน 6 กิจกรรม ได้แก่กิจกรรม เลี้ยงหมู, เลี้ยงไก่, โรงสีข้าว, เกษตรกรรม, อุตสาหกรรม, และก่อสร้าง

ผลการวิเคราะห์แนวโน้มและความคงเส้นคงวาของความต้องการแรงงานต่างด้าว, การผ่อนผันและการลักลอบทำงานของแรงงานต่างด้าว ได้พบว่า ในปี 2542 มีกิจกรรมที่มีความต้องการ 3 กิจกรรม จำนวนแรงงานต่างด้าวที่ ต้องการ 550 คน เมื่อวิเคราะห์พบว่ากิจกรรมที่ไม่ควรผ่อนผันทั้ง 6 กิจกรรม ได้แก่ เลี้ยงหมู, เลี้ยงไก่, โรงสีข้าว, เกษตรกรรม, อุตสาหกรรม และก่อสร้าง

34) จังหวัด แม่ฮ่องสอน มีอาชีพที่มีความต้องการ มีการผ่อนผัน และมีการลักลอบทำงานของแรงงาน ต่างด้าวระหว่างปี 2539 – 2542 ใน 16 กิจกรรม ได้แก่กิจกรรม เกษตรกรรม, เลี้ยงสัตว์, สวนผัก ผลไม้, เหมืองแร่ และเหมืองหิน, ก่อสร้าง, ขายอาหารและเครื่องดื่ม, ขายปลีก/ส่งสินค้า, ขนถ่ายสินค้าทางน้ำ, งานบ้าน รับ ใช้ในบ้าน, ผลิตอาหารและเครื่องดื่ม, เหมืองแร่, การผลิต, บริการ, ตัดไม้และแปรรูปไม้ในเขตป่าสงวน, ทำไร่เลื่อนลอย และบุกเบิกป่าเพื่อยึดครองที่ดินให้นายทุน

ผลการวิเคราะห์แนวโน้มและความคงเส้นคงวาของความต้องการแรงงานต่างด้าว, การผ่อนผันและการลักลอบทำงานของแรงงานต่างด้าว ได้พบว่า ในปี 2542 มีกิจกรรมที่มีความต้องการ 4 กิจกรรม จำนวนแรงงานต่างด้าวที่ ต้องการ 3,857 คน เมื่อวิเคราะห์พบว่ากิจกรรมที่ควรได้รับการผ่อนผันให้ใช้แรงงานต่างด้าวจำนวน 2 กิจกรรม และ กิจกรรมที่ไม่ควรผ่อนผัน 14 กิจกรรม ดังรายละเอียดต่อไปนี้

ผ่อนผัน 2 กิจกรรม รวม 879 คน ได้แก่ สวนผัก ผลไม้ (416 คน), ก่อสร้าง (463 คน)

ไม่ผ่อนผัน 14 กิจกรรม ได้แก่ เกษตรกรรม, เลี้ยงสัตว์, เหมืองแร่และเหมืองหิน, ขายอาหารและ เครื่องดื่ม, ขายปลีก/ส่งสินค้า, ขนถ่ายสินค้าทางน้ำ, งานบ้าน รับใช้ในบ้าน, ผลิตอาหารและเครื่องดื่ม, เหมืองแร่, การผลิต, บริการ, ตัดไม้และแปรรูปไม้ในเขตป่าสงวน, ทำไร่เลื่อนลอย และบุกเบิกป่าเพื่อยึด ครองที่ดินให้นายทุน

35) จังหวัด ลำพูน มีอาชีพที่มีความต้องการ มีการผ่อนผัน และมีการลักลอบทำงานของแรงงานต่างด้าว ระหว่างปี 2539 – 2542 ใน 7 กิจการ ได้แก่กิจการ เกษตรกรรม, เลี้ยงหมู, งานบ้าน รั้วใช้ในบ้าน, การผลิต, ก่อสร้าง, อุตสาหกรรม และบริการ

ผลการวิเคราะห์แนวโน้มและความคงเส้นคงวาของความต้องการแรงงานต่างด้าว, การผ่อนผันและการลักลอบทำงานของแรงงานต่างด้าว ได้พบว่า ในปี 2542 มีกิจการที่มีความต้องการ 1 กิจการ จำนวนแรงงานต่างด้าวที่ต้องการ 127 คน เมื่อวิเคราะห์พบว่า มีกิจการที่ควรได้รับการผ่อนผันให้ใช้แรงงานต่างด้าวจำนวน 1 กิจการ และกิจการที่ไม่ควรผ่อนผัน 6 กิจการ ดังรายละเอียดต่อไปนี้

ผ่อนผัน 1 กิจการ ได้แก่ เลี้ยงหมู (121 คน)

ไม่ผ่อนผัน 6 กิจการ ได้แก่ เกษตรกรรม, งานบ้าน รั้วใช้ในบ้าน, การผลิต, ก่อสร้าง, อุตสาหกรรม และบริการ

36) จังหวัด สุโขทัย มีอาชีพที่มีความต้องการ มีการผ่อนผัน และมีการลักลอบทำงานของแรงงานต่างด้าว ระหว่างปี 2539 – 2542 ใน 6 กิจการ ได้แก่กิจการโรงสีข้าว, ไร่อ้อย, อุตสาหกรรม, ก่อสร้าง, เกษตรกรรม และบริการ

ผลการวิเคราะห์แนวโน้มและความคงเส้นคงวาของความต้องการแรงงานต่างด้าว, การผ่อนผันและการลักลอบทำงานของแรงงานต่างด้าว ได้พบว่า ในปี 2542 มีกิจการที่มีความต้องการ 1 กิจการ จำนวนแรงงานต่างด้าวที่ต้องการ 4 คน เมื่อวิเคราะห์พบว่า มีกิจการที่ไม่ควรผ่อนผันทั้ง 6 กิจการ ได้แก่ โรงสีข้าว, ไร่อ้อย, อุตสาหกรรม, ก่อสร้าง เกษตร และบริการ

37) จังหวัด นครพนม มีอาชีพที่มีความต้องการ มีการผ่อนผัน และมีการลักลอบทำงานของแรงงานต่างด้าว ระหว่างปี 2539 – 2542 ใน 7 กิจการ ได้แก่กิจการ สวนยางพารา, เกษตรกรรม, ผัก ผลไม้, เลี้ยงสัตว์, โรงสีข้าว, ก่อสร้าง และพาณิชยกรรม

ผลการวิเคราะห์แนวโน้มและความคงเส้นคงวาของความต้องการแรงงานต่างด้าว, การผ่อนผันและการลักลอบทำงานของแรงงานต่างด้าว ได้พบว่า ในปี 2542 มีกิจการที่มีความต้องการ 4 กิจการ จำนวนแรงงานต่างด้าวที่ต้องการ 7,500 คน เมื่อวิเคราะห์พบว่า มีกิจการที่ควรได้รับการผ่อนผันให้ใช้แรงงานต่างด้าวจำนวน 1 กิจการและกิจการที่ไม่ควรผ่อนผัน 6 กิจการ ดังรายละเอียดต่อไปนี้

ผ่อนผัน 1 กิจการ ได้แก่ สวนผัก ผลไม้ (200 คน)

ไม่ผ่อนผัน 6 กิจการ ได้แก่ เกษตรกรรม, สวนยางพารา, เลี้ยงสัตว์, โรงสีข้าว, ก่อสร้าง และพาณิชยกรรม

38) จังหวัด นครราชสีมา มีอาชีพที่มีความต้องการ มีการผ่อนผัน และมีการลักลอบทำงานของแรงงานต่างด้าวระหว่างปี 2539 – 2542 ใน 8 กิจการ ได้แก่กิจการ ต่อเนื่องจากประมงทะเล, เกษตรกรรม, โรงสีข้าว, ก่อสร้าง, งานบ้าน รั้วใช้ในบ้าน, การผลิต, อุตสาหกรรม และบริการ

ผลการวิเคราะห์แนวโน้มและความคงเส้นคงวาของความต้องการแรงงานต่างด้าว, การผ่อนผันและการลักลอบทำงานของแรงงานต่างด้าว ได้พบว่า ในปี 2542 มีกิจการที่มีความต้องการ 2 กิจการ จำนวนแรงงานต่างด้าวที่ต้องการ 209 คน เมื่อวิเคราะห์พบว่า มีกิจการที่ไม่ควรผ่อนผันทั้ง 8 กิจการ ได้แก่ ต่อเนื่องจากประมงทะเล, เกษตรกรรม, โรงสีข้าว, ก่อสร้าง, งานบ้าน รั้วใช้ในบ้าน, การผลิต, อุตสาหกรรม และบริการ

39) จังหวัด มุกดาหาร มีอาชีพที่มีความต้องการ มีการผ่อนผัน และมีการลักลอบทำงานของแรงงานต่างด้าวระหว่างปี 2539 – 2542 ใน 10 กิจการ ได้แก่กิจการ โรงสีข้าว, โรงเลื่อย จำหน่ายไม้แปรรูป, ขายอาหารและเครื่องดื่ม, ขายปลีก/ส่งสินค้า, งานบ้าน รั้วใช้ในบ้าน, ทำสวน ไร่, อุตสาหกรรม, ขนส่ง, ก่อสร้าง และบริการ

ผลการวิเคราะห์แนวโน้มและความคงเส้นคงวาของความต้องการแรงงานต่างด้าว, การผ่อนผันและการลักลอบทำงานของแรงงานต่างด้าว ได้พบว่า ในปี 2542 มีกิจการที่มีความต้องการ 5 กิจการ จำนวนแรงงานต่างด้าวที่ต้องการ 230 คน เมื่อวิเคราะห์พบว่า มีกิจการที่ไม่ควรผ่อนผันทั้ง 10 กิจการ ได้แก่ โรงสีข้าว, โรงเลื่อย จำหน่ายไม้แปรรูป, ขายอาหารและเครื่องดื่ม, ขายปลีก/ส่งสินค้า, งานบ้าน รั้วใช้ในบ้าน, ทำสวน ไร่, อุตสาหกรรม, ขนส่ง, ก่อสร้าง และบริการ

40) จังหวัด กระบี่ มีอาชีพที่มีความต้องการ มีการผ่อนผัน และมีการลักลอบทำงานของแรงงานต่างด้าวระหว่างปี 2539 – 2542 ใน 10 กิจการ ได้แก่กิจการ ประมงทะเล, ต่อเนื่องจากประมงทะเล, สวนยางพารา, เกษตรกรรม, สวนปาล์ม, ก่อสร้าง, งานบ้าน รั้วใช้ในบ้าน, การผลิต, โรงงาน และบริการ

ผลการวิเคราะห์แนวโน้มและความคงเส้นคงวาของความต้องการแรงงานต่างด้าว, การผ่อนผันและการลักลอบทำงานของแรงงานต่างด้าว ได้พบว่า ในปี 2542 มีกิจการที่มีความต้องการ 4 กิจการ จำนวนแรงงานต่างด้าวที่ต้องการ 1,600 คน เมื่อวิเคราะห์พบว่า มีกิจการที่ควรได้รับการผ่อนผันให้ใช้แรงงานต่างด้าวจำนวน 2 กิจการ และกิจการที่ไม่ควรผ่อนผัน 8 กิจการ ดังรายละเอียดต่อไปนี้

ผ่อนผัน 2 กิจการ รวม 536 คน ได้แก่ สวนยางพารา (411 คน), สวนปาล์ม (125 คน)

ไม่ผ่อนผัน 8 กิจการ ได้แก่ ประมงทะเล, ต่อเนื่องจากประมงทะเล, เกษตรกรรม, ก่อสร้าง, งานบ้าน รั้วใช้ในบ้าน, การผลิต, โรงงาน และบริการ

41) จังหวัด ชุมพร มีอาชีพที่มีความต้องการ มีการผ่อนผัน และมีการลักลอบทำงานของแรงงานต่างด้าวระหว่างปี 2539 – 2542 ใน 19 กิจการ ได้แก่กิจการ ประมงทะเล, ต่อเนื่องจากประมงทะเล, สวนยางพารา, เกษตรกรรม, เลี้ยงกุ้ง, สวนผัก ผลไม้, สวนปาล์ม, สวนกาแฟ, โรงงานปลาป่น, คานเรือ, โรงน้ำปลา,

ก่อสร้าง, ปืมน้ำมัน, ขายอาหารและเครื่องตี, ขนถ่ายสินค้าทางน้ำ, งานบ้าน รับใช้ในบ้าน, สวนผลไม้, เร่ขายสินค้า และการผลิต

ผลการวิเคราะห์แนวโน้มและความคงเส้นคงวาของความต้องการแรงงานต่างด้าว, การผ่อนผันและการลักลอบทำงานของแรงงานต่างด้าว ได้พบว่า ในปี 2542 มีกิจการที่มีความต้องการ 13 กิจการ จำนวนแรงงานต่างด้าวที่ต้องการ 10,720 คน เมื่อวิเคราะห์พบว่า มีกิจการที่ควรได้รับการผ่อนผันให้ใช้แรงงานต่างด้าวจำนวน 7 กิจการ และกิจการที่ไม่ควรผ่อนผัน 12 กิจการ ดังรายละเอียดต่อไปนี้

ผ่อนผัน 7 กิจการ รวม 5,331 คน ได้แก่ ประมงทะเล (1,915 คน), ต่อเนื่องจากประมงทะเล (326 คน), สวนยางพารา (2,440 คน), สวนผัก ผลไม้ (175 คน), เลี้ยงกุ้ง (100 คน), สวนปาล์ม (250 คน), สวนกาแฟ (125 คน)

ไม่ผ่อนผัน 12 กิจการ ได้แก่ เกษตรกรรม, โรงงานปลาป่น, คานเรือ, โรงน้ำปลา, ก่อสร้าง, ปืมน้ำมัน, ขายอาหารและเครื่องตี, ขนถ่ายสินค้าทางน้ำ, งานบ้าน รับใช้ในบ้าน, สวนผลไม้, เร่ขายสินค้า และการผลิต

42) จังหวัด ตรัง มีอาชีพที่มีความต้องการ มีการผ่อนผัน และมีการลักลอบทำงานของแรงงานต่างด้าวระหว่างปี 2539 – 2542 ใน 12 กิจการ ได้แก่กิจการ ประมงทะเล, ต่อเนื่องจากประมงทะเล, สวนยางพารา, เกษตรกรรม, เลี้ยงกุ้ง, โรงงานปลาป่น, ก่อสร้าง, งานบ้าน รับใช้ในบ้าน, การผลิต, โรงงานเซรามิค, กรรมกร และโรงงาน

ผลการวิเคราะห์แนวโน้มและความคงเส้นคงวาของความต้องการแรงงานต่างด้าว, การผ่อนผันและการลักลอบทำงานของแรงงานต่างด้าว ได้พบว่า ในปี 2542 มีกิจการที่มีความต้องการ 2 กิจการ จำนวนแรงงานต่างด้าวที่ต้องการ 7,070 คน เมื่อวิเคราะห์พบว่า มีกิจการที่ควรได้รับการผ่อนผันให้ใช้แรงงานต่างด้าวจำนวน 2 กิจการและกิจการที่ไม่ควรผ่อนผัน 10 กิจการ ดังรายละเอียดต่อไปนี้

ผ่อนผัน 2 กิจการ รวม 841 คน ได้แก่ ประมงทะเล (656 คน), ต่อเนื่องจากประมงทะเล (185 คน)

ไม่ผ่อนผัน 10 กิจการ ได้แก่ สวนยางพารา, เกษตรกรรม, เลี้ยงกุ้ง, โรงงานปลาป่น, ก่อสร้าง, งานบ้าน รับใช้ในบ้าน, การผลิต, โรงงานเซรามิค, กรรมกร และโรงงาน

43) จังหวัด นครศรีธรรมราช มีอาชีพที่มีความต้องการ มีการผ่อนผัน และมีการลักลอบทำงานของแรงงานต่างด้าวระหว่างปี 2539 – 2542 ใน 12 กิจการ ได้แก่กิจการ ประมงทะเล, ต่อเนื่องจากประมงทะเล, เกษตรกรรม, ยางแผ่นรมควัน, น้ำยางข้น, ก่อสร้าง, งานบ้าน รับใช้ในบ้าน, โรงเลื่อย, การผลิต, กิจการช่างแห่ง เลี้ยงกุ้ง, และเหมืองแร่

ผลการวิเคราะห์แนวโน้มและความคงเส้นคงวาของความต้องการแรงงานต่างด้าว, การผ่อนผันและการลักลอบทำงานของแรงงานต่างด้าว ได้พบว่า ในปี 2542 มีกิจการที่มีความต้องการ 4 กิจการ จำนวนแรงงานต่างด้าวที่ต้องการ 5,040 คน เมื่อวิเคราะห์พบว่า มีกิจการที่ควรได้รับการผ่อนผันให้ใช้แรงงานต่างด้าวจำนวน 2 กิจการและกิจการที่ไม่ควรผ่อนผัน 10 กิจการ ดังรายละเอียดต่อไปนี้

ผ่อนผัน 2 กิจกรรม รวม 1,875 คน ได้แก่ ประมงทะเล (1,165 คน), ต่อเนื่องจากประมงทะเล (710 คน)

ไม่ผ่อนผัน 10 กิจกรรม ได้แก่ เกษตรกรรม, ยางแผ่นรมควัน, น้ำยางข้น, ก่อสร้าง, งานบ้าน รั้วใช้ในบ้าน, โรงเลื่อย, การผลิต, กิจกรรมช่าง, เลี้ยงกุ้ง และเหมืองแร่

44) จังหวัด นราธิวาส มีอาชีพที่มีความต้องการ มีการผ่อนผัน และมีการลักลอบทำงานของแรงงานต่างด้าว ระหว่างปี 2539 – 2542 ใน 9 กิจกรรม ได้แก่กิจกรรม ประมงทะเล, ต่อเนื่องจากประมงทะเล, เกษตรกรรม, โรงเลื่อย จำหน่ายไม้แปรรูป, ก่อสร้าง, งานขนส่ง, งานบ้าน รั้วใช้ในบ้าน, ทำสวน ไร่ และการผลิต

ผลการวิเคราะห์แนวโน้มและความคงเส้นคงวาของความต้องการแรงงานต่างด้าว, การผ่อนผันและการลักลอบทำงานของแรงงานต่างด้าว ได้พบว่า ในปี 2542 มีกิจกรรมที่มีความต้องการ 3 กิจกรรม จำนวนแรงงานต่างด้าวที่ ต้องการ 210 คน เมื่อวิเคราะห์พบว่า มีกิจกรรมที่ไม่ควรผ่อนผันทั้ง 9 กิจกรรม ได้แก่ ประมงทะเล, ต่อเนื่องจากประมงทะเล, เกษตรกรรม, โรงเลื่อย จำหน่ายไม้แปรรูป, ก่อสร้าง, งานขนส่ง, งานบ้าน รั้วใช้ในบ้าน, ทำสวน ไร่ และการผลิต

45) จังหวัด ปัตตานี มีอาชีพที่มีความต้องการ มีการผ่อนผัน และมีการลักลอบทำงานของแรงงานต่างด้าว ระหว่างปี 2539 – 2542 ใน 7 กิจกรรม ได้แก่กิจกรรม ประมงทะเล, ต่อเนื่องจากประมงทะเล, เกษตรกรรม, ก่อสร้าง, งานบ้าน รั้วใช้ในบ้าน, การผลิต และสวนยางพารา

ผลการวิเคราะห์แนวโน้มและความคงเส้นคงวาของความต้องการแรงงานต่างด้าว, การผ่อนผันและการลักลอบทำงานของแรงงานต่างด้าว ได้พบว่า ในปี 2542 มีกิจกรรมที่มีความต้องการ 2 กิจกรรม จำนวนแรงงานต่างด้าวที่ ต้องการ 20,000 คน เมื่อวิเคราะห์พบว่า มีกิจกรรมที่ควรได้รับการผ่อนผันให้ใช้แรงงานต่างด้าวจำนวน 2 กิจกรรม และกิจกรรมที่ไม่ควรผ่อนผัน 5 กิจกรรม ดังรายละเอียดต่อไปนี้

ผ่อนผัน 2 กิจกรรม รวม 3,763 คน ได้แก่ ประมงทะเล (3,615 คน), ต่อเนื่องจากประมงทะเล (148 คน)

ไม่ผ่อนผัน 5 กิจกรรม ได้แก่ เกษตรกรรม, ก่อสร้าง, งานบ้าน รั้วใช้ในบ้าน, การผลิต และสวนยางพารา

46) จังหวัด พังงา มีอาชีพที่มีความต้องการ มีการผ่อนผัน และมีการลักลอบทำงานของแรงงานต่างด้าว ระหว่างปี 2539 – 2542 ใน 14 กิจกรรม ได้แก่กิจกรรม ประมงทะเล, ต่อเนื่องจากประมงทะเล, สวนยางพารา, เกษตรกรรม, เลี้ยงกุ้ง, เหมืองแร่และเหมืองหิน, โรงเลื่อย จำหน่ายไม้แปรรูป, โรงงานปลาป่น, ก่อสร้าง, งานบ้าน รั้วใช้ในบ้าน, บริการ, ผลิตอาหารสัตว์, การผลิต และขายปลีก/ส่งสินค้า

ผลการวิเคราะห์แนวโน้มและความคงเส้นคงวาของความต้องการแรงงานต่างด้าว, การผ่อนผันและการลักลอบทำงานของแรงงานต่างด้าว ได้พบว่า ในปี 2542 มีกิจกรรมที่มีความต้องการ 5 กิจกรรม จำนวนแรงงานต่างด้าวที่ ต้องการ 34,559 คน เมื่อวิเคราะห์พบว่า มีกิจกรรมที่ควรได้รับการผ่อนผันให้ใช้แรงงานต่างด้าวจำนวน 4 กิจกรรมและ กิจกรรมที่ไม่ควรผ่อนผัน 10 กิจกรรม ดังรายละเอียดต่อไปนี้

ผ่อนผัน 4 กิจการ รวม 6,067 คน ได้แก่ ประมงทะเล (852 คน), ต่อเนื่องจากประมงทะเล (203 คน) สวนยางพารา (4,198 คน), เลี้ยงกุ้ง (814 คน)

ไม่ผ่อนผัน 10 กิจการ ได้แก่ เกษตรกรรม, เหมืองแร่และเหมืองหิน, โรงเลื่อย จำหน่ายไม้แปรรูป, โรงงานปลาป่น, ก่อสร้าง, งานบ้าน รับใช้ในบ้าน, บริการ ผลิตอาหารสัตว์, การผลิต และขายปลีก/ส่งสินค้า

47) จังหวัด ภูเก็ต มีอาชีพที่มีความต้องการ มีการผ่อนผัน และมีการลักลอบทำงานของแรงงานต่างด้าว ระหว่างปี 2539 – 2542 ใน 10 กิจการ ได้แก่กิจการ ประมงทะเล, ต่อเนื่องจากประมงทะเล, สวนยางพารา, เกษตรกรรม, เหมืองแร่และเหมืองหิน, ก่อสร้าง, เก็บสินค้าในโกดัง, งานบ้าน รับใช้ในบ้าน, ผลิตเส้นขนมจีน ขนมหวาน และเครื่องเคลือบดินเผา

ผลการวิเคราะห์แนวโน้มและความคงเส้นคงวาของความต้องการแรงงานต่างด้าว, การผ่อนผันและการลักลอบทำงานของแรงงานต่างด้าว ได้พบว่า ในปี 2542 มีกิจการที่มีความต้องการ 4 กิจการ จำนวนแรงงานต่างด้าวที่ต้องการ 8,600 คน เมื่อวิเคราะห์พบว่า มีกิจการที่ควรได้รับการผ่อนผันให้ใช้แรงงานต่างด้าวจำนวน 4 กิจการและกิจการที่ไม่ควรผ่อนผัน 6 กิจการ ดังรายละเอียดต่อไปนี้

ผ่อนผัน 4 กิจการ รวม 4,746 คน ได้แก่ ประมงทะเล (1,711 คน), ต่อเนื่องจากประมงทะเล (536 คน), สวนยางพารา (1,499 คน), ก่อสร้าง (1,000 คน)

ไม่ผ่อนผัน 6 กิจการ ได้แก่ เกษตรกรรม, เหมืองแร่และเหมืองหิน, เก็บสินค้าในโกดัง, งานบ้าน รับใช้ในบ้าน, ผลิตเส้นขนมจีน ขนมหวาน และเครื่องเคลือบดินเผา

48) จังหวัด ระนอง มีอาชีพที่มีความต้องการ มีการผ่อนผัน และมีการลักลอบทำงานของแรงงานต่างด้าว ระหว่างปี 2539 – 2542 ใน 45 กิจการ ได้แก่กิจการ ประมงทะเล, ต่อเนื่องจากประมงทะเล, สวนยางพารา, เกษตรกรรม, เลี้ยงสัตว์, สวนผัก ผลไม้, สวนปาล์ม, ห้างเย็น, เพาะเลี้ยงสัตว์น้ำ, กะเทาะเปลือกมะม่วงหิมพานต์, เหมืองแร่และเหมืองหิน, สิ่งทอและเสื้อผ้าสำเร็จรูป, ผลิต/จำหน่ายวัสดุก่อสร้าง, โรงเลื่อย จำหน่ายไม้แปรรูป, ผลิตเส้นก๋วยเตี๋ยว ขนมจีน, โรงงานปลาป่น, โรงน้ำแข็ง, คานเรือ, โรงเค็ม, ผลิตเฟอร์นิเจอร์ไม้, เม่าถ่าน, ผลิตอาหาร, ก่อสร้าง, บีมน้ำมัน, ขายอาหารและเครื่องดื่ม, ภัตตาคารและโรงแรม, ขายปลีก/ส่งสินค้า, หาบเร่ แผงลอย, แพลสินค้า, งานขนส่ง, ขายถ่ายสินค้าทางน้ำ, งานบ้าน รับใช้ในบ้าน, อยู่ซ่อมรถ, โรงกลึงเชื่อมโลหะ, งานบริการล้างรถ, ซ่อมเครื่องยนต์ (เรือ), ศาสนสถาน, ผลิตปลิงปลา, ขนถ่ายสินค้าทางบก, ผลิตน้ำดื่ม, ผลิตน้ำแข็งเพื่อการประมง, โรงเลื่อย, การผลิต, แพลลา และอุตสาหกรรม

ผลการวิเคราะห์แนวโน้มและความคงเส้นคงวาของความต้องการแรงงานต่างด้าว, การผ่อนผันและการลักลอบทำงานของแรงงานต่างด้าว ได้พบว่า ในปี 2542 มีกิจการที่มีความต้องการ 39 กิจการ จำนวนแรงงานต่างด้าวที่ต้องการ 28,506 คน เมื่อวิเคราะห์พบว่า มีกิจการที่ควรได้รับการผ่อนผันให้ใช้แรงงานต่างด้าวจำนวน 6 และกิจการที่ไม่ควรผ่อนผัน 39 กิจการ ดังรายละเอียดต่อไปนี้

ผ่อนผัน 6 กิจการ รวม 8,093 คน ได้แก่ ประมงทะเล (2,054 คน), ต่อเนื่องจากประมงทะเล (4,138 คน), สวนยางพารา (335 คน), โรงงานปลาป่น, (175 คน), ก่อสร้าง (1,283 คน) และคานเรือ (108 คน)

ไม่ผ่อนผัน 39 กิจการ ได้แก่ เกษตรกรรม, เลี้ยงสัตว์, สวนผัก ผลไม้, สวนปาล์ม, ห้างเย็น, เพาะเลี้ยงสัตว์น้ำ, กะเพาะเปลือกมะม่วงหิมพานต์, เหมืองแร่และเหมืองหิน, สิ่งทอและเสื้อผ้าสำเร็จรูป, ผลิต/จำหน่ายวัสดุก่อสร้าง, โรงเลื่อย จำหน่ายไม้แปรรูป, ผลิตเส้นก๋วยเตี๋ยว ขนมจีน, โรงน้ำแข็ง, โรงเค็ม, ผลิตเฟอร์นิเจอร์ไม้, เฆดำน, ผลิตอาหาร, บัมน้ำมัน, ขายอาหารและเครื่องดื่ม, ภัตตาคารและโรงแรม, ขายปลีก/ส่งสินค้า, หาบแร่ แผงลอย, แผลสินค้า, งานขนส่ง, ขนถ่ายสินค้าทางน้ำ, งานบ้าน รับใช้ในบ้าน, อยู่ซ่อมรถ, โรงกลึงเชื่อมโลหะ, งานบริการล้างรถ, ซ่อมเครื่องยนต์ (เรือ), ศาสนสถาน, ผลิตปลิงปลา, ขนถ่ายสินค้าทางบก, ผลิตน้ำดื่ม, ผลิตน้ำแข็งเพื่อการประมง, โรงเลื่อย, การผลิต, แผลปลา, และอุตสาหกรรม

49) จังหวัด สงขลา มีอาชีพที่มีความต้องการ มีการผ่อนผัน และมีการลักลอบทำงานของแรงงานต่างด้าวระหว่างปี 2539 – 2542 ใน 13 กิจการ ได้แก่กิจการ ประมงทะเล, ต่อเนื่องจากประมงทะเล, สวนยางพารา, เกษตรกรรม, เหมืองแร่และเหมืองหิน, โรงสีข้าว, ก่อสร้าง, งานขนส่ง, ขนถ่ายสินค้าทางน้ำ, เก็บสินค้าในโกดัง, งานบ้าน รับใช้ในบ้าน, การผลิต และอุตสาหกรรม

ผลการวิเคราะห์แนวโน้มและความคงเส้นคงวาของความต้อการแรงงานต่างด้าว, การผ่อนผันและการลักลอบทำงานของแรงงานต่างด้าว ได้พบว่า ในปี 2542 มีกิจการที่มีความต้องการ 3 กิจการ จำนวนแรงงานต่างด้าวที่ต้อการ 15,500 คน เมื่อวิเคราะห์พบว่ามิจกิจการที่ควรได้รับการผ่อนผันให้ใช้แรงงานต่างด้าวจำนวน 1 กิจการและกิจการที่ไม่ควรผ่อนผัน 12 กิจการ ดังรายละเอียดต่อไปนี้

ผ่อนผัน 1 กิจการ ได้แก่ สวนยางพารา (1,259 คน)

ไม่ผ่อนผัน 12 กิจการ ได้แก่ ประมงทะเล, ต่อเนื่องจากประมงทะเล, เกษตรกรรม, เหมืองแร่และเหมืองหิน, โรงสีข้าว, ก่อสร้าง, งานขนส่ง, ขนถ่ายสินค้าทางน้ำ, เก็บสินค้าในโกดัง, งานบ้าน รับใช้ในบ้าน, การผลิต และอุตสาหกรรม

50) จังหวัด สตูล มีอาชีพที่มีความ ต้อการ มีการผ่อนผัน และมีการลักลอบทำงานของแรงงานต่างด้าวระหว่างปี 2539 – 2542 ใน 10 กิจการ ได้แก่กิจการ ประมงทะเล, ต่อเนื่องจากประมงทะเล, สวนยางพารา, เกษตรกรรม, เลี้ยงกุ้ง, เหมืองแร่และเหมืองหิน, ก่อสร้าง, งานขนส่ง, ขนถ่ายสินค้าทางน้ำ และงานบ้าน รับใช้ในบ้าน

ผลการวิเคราะห์แนวโน้มและความคงเส้นคงวาของความต้อการแรงงานต่างด้าว, การผ่อนผันและการลักลอบทำงานของแรงงานต่างด้าว ได้พบว่า ในปี 2542 มีกิจการที่มีความต้อการ 2 กิจการ จำนวนแรงงานต่างด้าวที่ต้อการ 1,050 คน เมื่อวิเคราะห์พบว่ามิจกิจการที่ควรได้รับการผ่อนผันให้ใช้แรงงานต่างด้าวจำนวน 2 กิจการและกิจการที่ไม่ควรผ่อนผัน 8 กิจการ ดังรายละเอียดต่อไปนี้

ผ่อนผัน 2 กิจการ รวม 553 คน ได้แก่ ประมงทะเล (447 คน), ต่อเนื่องจากประมงทะเล (106 คน)

ไม่ผ่อนผัน 8 กิจการ ได้แก่ สวนยางพารา, เกษตรกรรม, เลี้ยงกุ้ง, เหมืองแร่และเหมืองหิน, ก่อสร้าง, งานขนส่ง, ขนถ่ายสินค้าทางน้ำ และงานบ้าน รับใช้ในบ้าน

51) จังหวัด สุราษฎร์ธานี มีอาชีพที่มีความต้องการ มีการผ่อนผัน และมีการลักลอบทำงานของแรงงานต่างด้าวระหว่างปี 2539 – 2542 ใน 14 กิจการ ได้แก่กิจการ ประมงทะเล, ต่อเนื่องจากประมงทะเล, สวนยางพารา, เกษตรกรรม, สวนปาล์ม, ก่อสร้าง, ขนถ่ายสินค้าทางน้ำ, เก็บสินค้าในโกดัง, งานบ้าน รั้วใช้ในบ้าน, การผลิต, เลี้ยงกุ้ง, อุตสาหกรรม, พาณิชยกรรม และสวนผัก ผลไม้

ผลการวิเคราะห์แนวโน้มและความคงเส้นคงวาของความต้องการแรงงานต่างด้าว, การผ่อนผันและการลักลอบทำงานของแรงงานต่างด้าว ได้พบว่า ในปี 2542 มีกิจการที่มีความต้องการ 4 กิจการ จำนวนแรงงานต่างด้าวที่ ต้องการ 11,300 คน เมื่อวิเคราะห์พบว่า มีกิจการที่ควรได้รับการผ่อนผันให้ใช้แรงงานต่างด้าวจำนวน 4 กิจการและ กิจการที่ไม่ควรผ่อนผัน 10 กิจการ ดังรายละเอียดต่อไปนี้

ผ่อนผัน 4 กิจการ รวม 6,287 คน ได้แก่ ประมงทะเล (1,319 คน), ต่อเนื่องจากประมงทะเล (239 คน), สวนยางพารา (4,609 คน) และเก็บสินค้าในโกดัง (120 คน)

ไม่ผ่อนผัน 10 กิจการ ได้แก่ เกษตรกรรม, สวนปาล์ม, ก่อสร้าง, ขนถ่ายสินค้าทางน้ำ, งานบ้าน รั้วใช้ในบ้าน, การผลิต, เลี้ยงกุ้ง, อุตสาหกรรม, พาณิชยกรรม และสวนผัก ผลไม้

สรุปผลการวิเคราะห์ความขาดแคลนเป็นรายจังหวัด

เมื่อจำแนกกลุ่มจังหวัดเป็นจังหวัดชายแดน จังหวัดที่มีกิจการประมงทะเลและจังหวัดที่มีกิจการอยู่ในระหว่างการปรับปรุงกระบวนการผลิต เพื่อให้สามารถจ้างแรงงานไทยได้ ผลการวิเคราะห์สรุปได้ว่า (ดูรายละเอียดในตารางที่ 3)

ก. จังหวัดชายแดน 12 จังหวัด ประกอบด้วย ชายแดนพม่า ชายแดนลาว และชายแดนกัมพูชา ควรผ่อนผัน 10 จังหวัด

ชายแดนไทยพม่ามี 7 จังหวัด จังหวัดที่ควรได้รับการผ่อนผันมากกิจการที่สุดคือจังหวัดระนอง (8,093 คน ใน 6 กิจการ) รองลงมาคือเชียงใหม่ (4,298 คน ใน 3 กิจการ) กาญจนบุรี (3,219 คน ใน 5 กิจการ) ราชบุรี (3,034 คน ใน 8 กิจการ) ตาก (2,125 คน ใน 2 กิจการ) แม่ฮ่องสอน (879 คน ใน 2 กิจการ) และเชียงราย (867 คน ใน 3 กิจการ)

ชายแดนไทย-ลาวมี 1 จังหวัด จังหวัดนครพนม ควรได้รับการผ่อนผัน 200 คน ใน 1 กิจการ

ชายแดนไทย-กัมพูชามี 2 จังหวัด ตราด ควรได้รับการผ่อนผัน 3,062 คน ใน 5 กิจการ และจันทบุรี ควรได้รับการผ่อนผัน 380 คน ใน 2 กิจการ

ข. จังหวัดที่มีกิจการประมงทะเล 27 จังหวัด (มีบางจังหวัดที่เป็นจังหวัดชายแดนด้วยจึงจะไม่นำมาสรุปซ้ำ)

จังหวัดที่ควรได้รับการผ่อนผันมากที่สุดคือจังหวัดสมุทรสาคร (14,284 คน ใน 2 กิจการ) รองลงมาคือ สุราษฎร์ธานี (6,287 คน ใน 4 กิจการ) พังงา (6,067 คน ใน 4 กิจการ) ชุมพร (5,331 คน ใน 7 กิจการ) ภูเก็ต (4,746 คน ใน 4 กิจการ) ปัตตานี (3,763 คน ใน 2 กิจการ) ระยอง (2,849 คน ใน 3 กิจการ) สมุทรปราการ (2,468 คน ใน 3 กิจการ) นครศรีธรรมราช (1,875 คน ใน 2 กิจการ) ชลบุรี (1,551 คน ใน 4 กิจการ) ประจวบคีรีขันธ์ (1,264 คน ใน 3 กิจการ) สมุทรสงคราม (869 คน ใน 2 กิจการ) ตรัง (841 คนใน 2 กิจการ) สตูล (553 คน ใน 2 กิจการ) และเพชรบุรี

(505 คน ใน 3 กิจการ) สำหรับอีก 3 จังหวัดได้รับการผ่อนผัน แต่มีไซในกิจการประมงทะเล มี 3 จังหวัด คือ สงขลา (1259 คน ในกิจการสวนยางพารา) กระบี่ (536 คน ในกิจการสวนยางพาราและสวนปาล์ม) และฉะเชิงเทรา (765 คน ในกิจการเลี้ยงหมูและโรงสีข้าว)

ค. จังหวัดที่มีกิจการอยู่ระหว่างการปรับปรุงกระบวนการผลิตเพื่อให้สามารถจ้างแรงงานไทยได้ 20 จังหวัด

ในกลุ่มนี้กรุงเทพมหานครเป็นจังหวัดที่ควรได้รับการผ่อนผันกิจการมากที่สุด (2039 คน ใน 3 กิจการ) รองลงมาคือสุพรรณบุรี (656 คน ใน 2 กิจการ) นครปฐม (557 คน ใน 2 กิจการ) และกำแพงเพชร (531 คน ใน 2 กิจการ) จังหวัดที่ได้รับการผ่อน 1 กิจการเท่านั้น คือ สระบุรี ลำพูน ชัยนาท นครสวรรค์ ปทุมธานี สำหรับจังหวัดที่เหลือ 11 จังหวัดไม่ได้รับการผ่อนผันแรงงานต่างด้าว

สรุปจำนวนแรงงานต่างด้าวที่เสนอให้ได้รับการผ่อนผันจำนวนมาก

จังหวัดที่เสนอให้ได้รับการผ่อนผันให้ว่าจ้างแรงงานต่างด้าวได้มาก 5 ลำดับแรก มีดังนี้

ลำดับ	จังหวัดที่ควรได้รับการผ่อนผันจำนวนมาก 5 จังหวัดแรก	จำนวนคน
1	สมุทรสาคร (2 กิจการ)	14,284
2	ระนอง (6 กิจการ)	8,093
3	สุราษฎร์ธานี (4 กิจการ)	6,287
4	พังงา (4 กิจการ)	6,067
5	ชุมพร (7 กิจการ)	5,331

ผลการวิเคราะห์ให้ผ่อนผันตามที่สรุปข้างบนนี้จะพบว่าจังหวัดสมุทรสาครได้รับการพิจารณาให้ผ่อนผัน 14,284 คน มีสัดส่วนกิจการที่ได้รับการผ่อนผันร้อยละ 66.67 ของจำนวนกิจการที่ขอมานในปี 2542 จังหวัดระนองได้รับการผ่อนผันจำนวนสูงเป็นลำดับสอง จำนวน 8,093 คน มีสัดส่วนกิจการที่ได้รับการผ่อนผันร้อยละ 15.39 จังหวัดสุราษฎร์ธานี ได้รับการเสนอให้ผ่อนผัน 6,287 คน มีสัดส่วนกิจการที่ได้รับการผ่อนผันร้อยละ 100 จังหวัดพังงา ได้รับการเสนอให้ผ่อนผัน 6,067 คน คิดเป็นสัดส่วนกิจการร้อยละ 80.00 และจังหวัดชุมพรได้รับการเสนอให้ผ่อนผัน 5,331 คน คิดเป็นสัดส่วนกิจการร้อยละ 53.85 (ดูตารางที่ 2 ประกอบ)

ตารางที่ 2 ผลสรุปจำนวนกิจการและแรงงานต่างด้าวที่มีความต้องการและที่เสนอให้ผ่อนผันในปี 2542

จังหวัด	จำนวนกิจการ			จำนวนแรงงานต่างด้าว		
	ต้องการ (กิจการ)	ให้ผ่อนผัน (กิจการ)	ร้อยละ	ต้องการ (คน)	ให้ผ่อนผัน (คน)	ร้อยละ
1 กรุงเทพฯ	11	3	27.273	7412	2039	27.509
2 ชัยนาท	1	1	100.000	115	110	95.652
3 นครปฐม	3	0	0.000	578	0	0.000
4 นครปฐม	2	2	100.000	561	557	99.287
5 ปทุมธานี	2	1	50.000	1230	287	23.333
6 ลพบุรี	2	0	0.000	200	0	0.000
7 สิงห์บุรี	1	0	0.000	58	0	0.000
8 สมุทรปราการ	5	3	60.000	3470	2468	71.124
9 สมุทรสงคราม	7	2	28.571	11100	869	7.829
10 สมุทรสาคร	3	2	66.667	14599	14284	97.842
11 สระบุรี	1	1	100.000	479	470	98.121
12 สุโขทัย	3	0	0.000	77	0	0.000
13 จันทบุรี	8	2	25.000	3240	380	11.728
14 ฉะเชิงเทรา	4	2	50.000	952	765	80.357
15 ชลบุรี	13	4	30.769	7968	1551	19.465
16 ตราด	10	5	50.000	4105	3062	74.592
17 นครนายก	2	0	0.000	78	0	0.000
18 ปราจีนบุรี	5	0	0.000	900	0	0.000
19 ระยอง	7	3	42.857	10222	2849	27.871
20 สระแก้ว	8	0	0.000	660	0	0.000
21 กาญจนบุรี	8	5	62.500	19414	3219	16.581
22 ประจวบคีรีขันธ์	3	3	100.000	1300	1264	97.231
23 เพชรบุรี	6	3	50.000	4714	505	10.713
24 ราชบุรี	15	8	53.333	9500	3034	31.937
25 สุพรรณบุรี	3	2	66.667	1243	656	52.776
26 กำแพงเพชร	2	2	100.000	3250	531	16.338
27 เชียงราย	7	3	42.857	10500	867	8.257
28 เชียงใหม่	11	3	27.273	24600	4298	17.472
29 ตาก	21	2	9.524	55100	2125	3.857
30 นครสวรรค์	2	1	50.000	305	154	50.492
31 พะเยา	1	0	0.000	18	0	0.000

จังหวัด	จำนวนกิจการ			จำนวนแรงงานต่างด้าว		
	ต้องการ (กิจการ)	ให้ผ่อนผัน (กิจการ)	ร้อยละ	ต้องการ (คน)	ให้ผ่อนผัน (คน)	ร้อยละ
32 สยามโลก	3	0	0.000	480	0	0
33 ทริค	3	0	0.000	550	0	0.000
34 แม่ฮ่องสอน	4	2	50.000	3857	879	22.790
35 ลำพูน	1	1	100.000	127	121	95.276
36 สุโขทัย	1	0	0.000	4	0	0.000
37 นครพนม	4	1	25.000	7500	200	2.667
38 นครราชสีมา	2	0	0.000	209	0	0.000
39 แม่ฮ่องสอน	6	0	0.000	230	0	0.000
40 กระบี่	4	2	50.000	1600	536	33.500
41 ชุมพร	13	7	53.846	10720	5331	49.729
42 ตรัง	2	2	100.000	7070	841	11.895
43 นครศรีธรรมราช	4	2	50.000	5040	1875	37.202
44 น่าน	3	0	0.000	210	0	0.000
45 บัตตานี	2	2	100.000	20000	3763	18.815
46 พังงา	5	4	80.000	34559	6067	17.555
47 ภูเก็ต	4	4	100.000	8600	4746	55.186
48 ระนอง	39	6	15.385	28506	8093	28.391
49 สงขลา	3	1	33.333	15500	1259	8.123
50 สตูล	2	2	100.000	1050	553	52.667
51 สุราษฎร์ธานี	4	4	100.000	11300	6287	55.637
รวม	285	103	36.140	355050	86895	24.474

สถาบันวิทยบริการ
จุฬาลงกรณ์มหาวิทยาลัย

ตารางที่ 3 การผ่อนผันแรงงานต่างด้าวแยกตามจังหวัดและพื้นที่ ปี 2542

พื้นที่	จังหวัด	จำนวนผ่อนผัน	กิจการที่ได้รับการผ่อนผัน
1-1 ชายแดนไทย-พม่า	1. ระนอง	8093	ประมงทะเล(2054), ต่อเนื่องจากประมงทะเล(4138), สวนยางพารา(335), คานเรือ(108), โรงงานปลาป่น(175), ก่อสร้าง (1283)
	2. ตาก	2125	ก่อสร้าง(1250), ปลุกพืชไร่(875)
	3. เชียงราย	867	สวนผักผลไม้ (500), ก่อสร้าง (250) โรงสีข้าว (117)
	4. เชียงใหม่	4298	สวนผักผลไม้(3140), โรงงานทำอิฐ(158), ก่อสร้าง(1000)
	5. แม่ฮ่องสอน	879	สวนผักผลไม้(416), ก่อสร้าง(463)
	6. ราชบุรี	3034	ไร่ช้อย(371), สวนผักผลไม้(217), เหมืองแร่และเหมืองหิน(215), โรงสีข้าว(242), โรงงานอิฐ(131), เลี้ยงหมู(1061), ก่อสร้าง(490) โรงงานทำโถง/เครื่องเคลือบดินเผา (307)
	7. กาญจนบุรี	3219	สวนผักผลไม้(2195), ไร่ช้อย(465), เหมืองแร่และเหมืองหิน(304) . โรงงานทำอิฐ (130), ก่อสร้าง(125)
1-2 ชายแดนไทย-กัมพูชา	8. ตราด	3062	ประมงทะเล (1153), ต่อเนื่องจากประมงทะเล (299), สวนยางพารา (1322) , สวนผักผลไม้ (133) ก่อสร้าง (155)
	9. จันทบุรี	380	ประมงทะเล (226), สวนผักผลไม้ (154)
	10. สระแก้ว	0	-
1-3 ชายแดนไทย-ลาว	11. นครพนม	200	สวนผัก ผลไม้ (200)
	12. มุกดาหาร	0	-
2-พื้นที่ประมงทะเล	13. กระบี่	536	สวนยางพารา(411), สวนปาล์ม(125)
	14. ชลบุรี	1551	ประมงทะเล(605), ต่อเนื่องจากประมงทะเล (150), ก่อสร้าง (649) สวนยางพารา (147)
	15. ฉะเชิงเทรา	765	เลี้ยงหมู (197), โรงสีข้าว (568)
	16. ชุมพร	5331	ประมงทะเล(1915), ต่อเนื่องจากประมงทะเล(328), สวนยางพารา(2440), สวนผักผลไม้(175), สวนปาล์ม(250), สวนกาแฟ(125) เลี้ยงกุ้ง (100)
	17. ตรัง	841	ประมงทะเล(656), ต่อเนื่องจากประมงทะเล(185)
	18. นครศรีธรรมราช	1875	ประมงทะเล(1165), ต่อเนื่องจากประมงทะเล(710)
	19. นราธิวาส	0	-
	20. ประจวบคีรีขันธ์	1264	ประมงทะเล (537), ต่อเนื่องจากประมงทะเล (150), สวนยางพารา (577)
	21. ปัตตานี	3763	ประมงทะเล(3615), ต่อเนื่องจากประมงทะเล(148)
	22. พังงา	6067	ประมงทะเล(852), ต่อเนื่องจากประมงทะเล(203), สวนยางพารา(4198), เลี้ยงกุ้ง(814)

พื้นที่	จังหวัด	จำนวนผ่อนผัน	กิจการที่ได้รับการผ่อนผัน
	23. เพชรบุรี	505	ประมงทะเล(105), ก่อสร้าง(190), ไร่ช้อย(210)
	24. ภูเก็ต	4746	ประมงทะเล(1711), ต่อเนื่องจากประมงทะเล(536), สวนยางพารา(1499), ก่อสร้าง(1000)
	25. ระยอง	2849	ประมงทะเล (2268), ต่อเนื่องจากประมงทะเล(150), สวนยางพารา (431)
	26. สมุทรปราการ	2468	ประมงทะเล (1762), ต่อเนื่องจากประมงทะเล (581), ก่อสร้าง (125)
	27. สมุทรสาคร	14284	ประมงทะเล (1221), ต่อเนื่องจากประมงทะเล (13063)
	28. สมุทรสงคราม	869	ประมงทะเล (267), ต่อเนื่องจากประมงทะเล (602)
	29. สุราษฎร์ธานี	6287	ประมงทะเล(1319), ต่อเนื่องจากประมงทะเล(239), สวนยางพารา(4609), เก็บสินค้าในโกดัง (120)
	30. สงขลา	1259	สวนยางพารา(1259)
	31. สตูล	553	ประมงทะเล(447), ต่อเนื่องจากประมงทะเล (106)
	31 จังหวัดที่อยู่ระหว่าง ปรับปรุงกระบวนการผลิต เพื่อเปิดดำเนินการโรงงาน ไทย	32. สระบุรี	470
33. กำแพงเพชร		531	ไร่ช้อย (312), โรงสีข้าว(219)
34. นครปฐม		557	เลี้ยงหมู (293), โรงสีข้าว (264)
35. สุพรรณบุรี		656	ไร่ช้อย (125), โรงสีข้าว (531)
36. ปราจีนบุรี		0	-
37. พิจิตร		0	-
38. ลำพูน		121	เลี้ยงหมู (121)
39. นครราชสีมา		0	-
40. ชัยนาท		110	โรงสีข้าว (110)
41. นนทบุรี		0	-
42. พิษณุโลก		0	-
43. นครสวรรค์		154	โรงสีข้าว(154)
44. กรุงเทพมหานคร		2039	โรงสีข้าว (142) , ก่อสร้าง (225), ขนถ่ายสินค้าทางน้ำ (1672)
45. ปทุมธานี		287	สวนส้ม (287)
46. ลพบุรี		0	-

พื้นที่	จังหวัด	จำนวนม่อนผืน	กิจการที่ได้รับการม่อนผืน
	47 นครนายก	0	-
	48 สิงห์บุรี	0	-
	49 อุทัยธานี	0	-
	50 พะเยา	0	-
	51 สุโขทัย	0	-
รวม		86895	

สถาบันวิทยบริการ
จุฬาลงกรณ์มหาวิทยาลัย

ความขาดแคลนแรงงานในแต่ละกิจการ

การผ่อนผันให้ผู้หลบหนีเข้าเมืองให้ทำงานได้ในกิจการต่าง ๆ ได้ขยายจำนวนกิจการเพิ่มขึ้นจาก 8 กิจการ ในปี 2539 เป็น 47 กิจการ ในปี 2541 การขยายส่วนหนึ่งเป็นการเพิ่มรายละเอียดของลักษณะงาน เช่น งานเกษตรกรรม ในปี 2539 ถูกขยายเป็นกิจการต่าง ๆ ถึง 7 กิจการ ในปี 2541 ได้แก่ 1) สวนยางพารา 2) สวนผัก ผลไม้ พืชไร่ 3) ไร่อ้อย 4) สวนผัก ผลไม้ ไร่ ไร่ประดับ 5) สวนผัก ผลไม้ ไร่ยาสูบ 6) ไร่มัน กาแฟ อ้อย ข้าวโพด 7) ไร่ข้าวโพดและ ไร่มันสำปะหลัง นอกจากนั้นยังมีกิจการด้านปศุสัตว์ที่เกี่ยวข้องกับงานเกษตรกรรมเพิ่มเติมเข้าอีก 2 กิจการ ได้แก่ เลี้ยงสัตว์และเลี้ยงหมู ฉะนั้นงานเกษตรกรรมในการผ่อนผันปี 2539 จึงขยายเป็นกิจการถึง 9 กิจการ ในปี 2541 อย่างไรก็ตาม การเพิ่มจำนวนกิจการอีกส่วนหนึ่งเป็นการเพิ่มประเภทของกิจการใหม่ ๆ ที่ไม่ได้รับการผ่อนผันมาแต่เดิม เช่น กิจการด้านอุตสาหกรรม ได้แก่ สิ่งทอและเสื้อผ้าสำเร็จรูป โรงสีข้าว ผลิตภัณฑ์/จำหน่ายวัสดุก่อสร้าง ฯลฯ กิจการด้านบริการ ได้แก่ ขายอาหารหรือเครื่องดื่ม ขายปลีก/ส่งสินค้า เป็นต้น ดังนั้นการพิจารณากิจการที่มีความขาดแคลนจึงต้องพิจารณาจากความต้องการที่ระบุมาจากข้อมูลเกี่ยวกับการจ้างแรงงานต่างด้าวทั้งที่ถูกกฎหมายและผิดกฎหมาย

การวิเคราะห์ในบทนี้จะวิเคราะห์โดยพิจารณาความสอดคล้องของความต้องการกับการจ้างแรงงานต่างด้าว ในความเป็นจริง โดยวิเคราะห์เป็นรายกิจการยึดรายชื่อกิจการที่มีการระบุความต้องการในปี 2542 เป็นหลัก กิจการใดที่ใช้ชื่อเดียวกันตั้งแต่ปี 2539 ถึง 2542 เช่น ประมงทะเล ต่อเนื่องประมงทะเล ก่อสร้าง ก็สามารถวิเคราะห์ความขาดแคลนได้โดยตรง แต่ถ้ากิจการใดมีการเปลี่ยนแปลงรายละเอียดของชื่อกิจการ เช่น เกษตรกรรม (ปี 2539) สวนยางพารา สวนผักผลไม้พืชไร่ ไร่อ้อย ฯลฯ (ปี 2541) จะวิเคราะห์ตามรายละเอียดที่ได้เปลี่ยนแปลงไปโดยยึดรายชื่อ กิจการที่มีการระบุความต้องการในปี 2542 เป็นหลัก เพื่อสามารถตอบคำถามเรื่องความขาดแคลนได้โดยละเอียดทุก กิจการ อย่างไรก็ตามผู้วิจัยได้เสนอแนะให้ยุบรวมชื่อกิจการที่ซ้ำซ้อนหรือคล้ายคลึงเข้าด้วยกันในภายหลัง

จากผลการประชุมคณะกรรมการพิจารณาผลการศึกษาความขาดแคลนแรงงานในปี 2542 เมื่อวันที่ 13 กรกฎาคม 2542 ที่ประชุมมีมติให้เลือกงานตามประกาศของกระทรวงแรงงาน ฯ มากำหนดเป็นกิจการที่ควรเสนอให้ได้รับการผ่อนผันดังนี้

1. งานก่อสร้าง
2. งานทำสวนผักและผลไม้
3. งานเลี้ยงสัตว์
4. งานเกษตร

สำหรับงานที่เหลืออีก 23 งาน ไม่อยู่ในข่ายได้รับการผ่อนผัน ดังนั้น การวิเคราะห์ในบทนี้จึงจะวิเคราะห์ กิจการที่อยู่ในงาน 4 ประเภทข้างต้นซึ่งประมวลได้เป็น 18 กิจการดังต่อไปนี้

รายชื่อกิจการที่เสนอให้ได้รับการผ่อนผัน 18 กิจการ

1. ประมงทะเล
2. ต่อเนื่องจากประมงทะเล
3. สวนยางพารา
4. คานเรือ
5. โรงงานปลาป่น
6. ก่อสร้าง
7. พืชไร่ สวนกาแฟ
8. ไร่อ้อย
9. สวนผักผลไม้
10. โรงงานทำอิฐ
11. เหมืองแร่และเหมืองหิน
12. โรงสีข้าว
13. เลี้ยงหมู
14. โรงงานทำอิฐ/เครื่องเคลือบดินเผา
15. สวนปาล์ม
15. เลี้ยงกุ้ง
17. ขนถ่ายสินค้าทางน้ำ
18. เก็บสิน จำในโกดัง

รายชื่อกิจการที่เสนอไม่ให้ผ่อนผัน 64 กิจการ

1. เกษตรกรรม (ที่ไม่ระบุรายละเอียด)
2. สิ่งทอและเสื้อผ้าสำเร็จรูป
3. งานบ้าน รับใช้ในบ้าน
4. งานขนส่ง
5. บิมน้ำมัน
6. ผลิตภัณฑ์วัสดุก่อสร้าง
7. โรงเลื่อย จำหน่ายไม้แปรรูป
8. ขายอาหารหรือเครื่องดื่ม
9. ภัตตาคารและโรงแรม
10. ขายปลีก/ส่งสินค้า
11. ผลิตภัณฑ์อิเล็กทรอนิกส์
12. ผลิตภัณฑ์ภัณฑ์เครื่องหนัง

13. ผลิตภัณฑ์กระป๋อง
14. งานบริการชุมชน
15. ผลิตภัณฑ์เดี่ยว ขนมหจีน
16. บันด้ายทอผ้า
17. สวนกล้วยไม้
18. ผลิตภัณฑ์ตาก
19. หาบแร่ แฉงลอย
20. เจียระไนพลอย
21. ผลิตภัณฑ์ภัณฑ์เซรามิก - เรซิน
22. ผลิตภัณฑ์ภัณฑ์แปรรูปจากไม้ไผ่
23. ผลิตภัณฑ์ดอกไม้ประดิษฐ์
24. โรงน้ำปลา
25. โรงเค็ม
26. ขายของหน้าร้าน
27. ผลิตภัณฑ์เฟอร์นิเจอร์จากไม้
28. แพสินค้า
29. ค้าของเก่า
30. ผลิตภัณฑ์ประดับจากหินและพลอย
31. แปรรูปพลาสติกที่ใช้แล้ว (รีไซเคิล)
32. ตู้ซ่อมรถ
33. กะเทาะเปลือกมะม่วงหิมพานต์
34. ผลิตภัณฑ์สัตว์
35. งานบริการ
36. ผลิตภัณฑ์เท้า
37. รับจ้างทั่วไป
38. ผลิตภัณฑ์อาหาร
39. โรงหล่อโลหะ
40. โรงกลึง เชื่อมโลหะ
41. ผลิตภัณฑ์น้ำดื่ม
42. งานบริการล้างรถ
43. ซ่อมเครื่องยนต์ (เรือ)
44. ดูแลศาสนสถาน

45. ต้มกุ้ง
46. การผลิตอื่น ๆ
47. ห้องเย็น
48. โรงน้ำแข็ง
49. โรงงานยางและหล่อดอกยาง
50. โรงไม้หิน
51. ยางแผ่นรมควัน
52. เมื่อด่าน
53. น้ำยางข้น
54. ผลิตลึงปลา
55. ผลิตปูนขาว
56. เพาะเลี้ยงสัตว์น้ำ
57. เลี้ยงไก่
58. เลี้ยงสัตว์อื่น ๆ
59. ตากและเก็บผลผลิตในไซโล

60-64 กิจกรรมเกี่ยวกับการเกษตรที่ระบุมารวมๆ มีทั้งสวนผัก ผลไม้และปลูกพืชอื่นๆ ได้แก่ สวนผัก ผลไม้และไร่ยาสูบ สวนผัก ผลไม้ พืชไร่ สวนผัก ผลไม้และไม้ประดับ และไร่ข้าวโพดและมันสำปะหลัง ในการวิเคราะห์ ไบโบทที่ 2 ได้เสนอให้พิจารณาผ่อนผันในกิจการเฉพาะ สวนผักและผลไม้เท่านั้น

ผลการวิเคราะห์ความขาดแคลนแรงงานเป็นรายการมีดังนี้ (ดูตารางวิเคราะห์รายการกิจการในภาคผนวก ค ประกอบ)

ก. งานกรรมกรใน 18 กิจการ

1. ประมงทะเล กิจการประมงทะเลเป็นกิจการที่มีความต้องการใน 22 จังหวัด คือ จังหวัดกระบี่ ชุมพร ตรัง นครศรีธรรมราช นราธิวาส ปัตตานี พังงา ภูเก็ต ระนอง สงขลา สตูล สุราษฎร์ธานี จันทบุรี ฉะเชิงเทรา ชลบุรี ตราด ระยอง สมุทรปราการ สมุทรสงคราม สมุทรสาคร เพชรบุรี และประจวบคีรีขันธ์ รวมความต้องการแรงงานจำนวน 93,940 คน ซึ่งเป็นความต้องการแรงงานต่างด้าวสูงที่สุดในกิจการทั้งหมด ผลการวิเคราะห์โดยละเอียดเป็นรายจังหวัด ให้ผ่อนผันได้ 18 จังหวัด รวมจำนวนแรงงานที่เสนอให้ผ่อนผัน 21,878 คน คิดเป็นร้อยละ 23.29 ของความต้องการ

2. ต่อเนื่องจากประมงทะเล กิจการต่อเนื่องจากประมงทะเลเป็นกิจการที่มีความต้องการใน 22 จังหวัด คือ จังหวัดกระบี่ ชุมพร ตรัง นครศรีธรรมราช ปัตตานี พังงา ภูเก็ต ระนอง สงขลา สตูล สุราษฎร์ธานี จันทบุรี ชลบุรี ตราด ประจวบคีรีขันธ์ เพชรบุรี ระยอง ราชบุรี กรุงเทพฯ สมุทรปราการ สมุทรสงคราม และสมุทรสาคร มีจังหวัดที่เพิ่มขึ้นจากกิจการประมงเพียง 1 จังหวัด คือ กรุงเทพฯ รวมความต้องการแรงงานจำนวน 31,291 คน ผลการวิเคราะห์ เสนอให้ผ่อนผัน 16 จังหวัด รวมจำนวนที่เสนอให้ผ่อนผัน 21,586 คน คิดเป็นร้อยละ 68.99 ของความต้องการ

3. สวนยางพารา กิจกรรมสวนยางพาราเป็นกิจกรรมย่อยที่มีจังหวัดระบุความต้องการจ้างแรงงานต่างด้าวมาตั้งแต่ปี 2541 และได้รับการผ่อนผันโดยถือว่าเป็นกิจกรรมที่จะต้องปรับปรุงกระบวนการการผลิตเพื่อให้สามารถจ้างแรงงานไทยได้ ในปี 2542 มีจังหวัดที่มีความต้องการแรงงานต่างด้าวทำกิจกรรมสวนยางพารา 12 จังหวัด ได้แก่ จันทบุรี ตรวาท ระยอง สระแก้ว ประจวบคีรีขันธ์ นครพนม กระบี่ ชุมพร ภูเก็ต สงขลา พังงา และระนอง มีจำนวนความต้องการรวม 30,629 คน และมี 2 จังหวัดที่ไม่ระบุความต้องการแต่มีการว่าจ้างแรงงานต่างด้าวอยู่แล้วคือ จังหวัดชลบุรี และสุราษฎร์ธานี ผลการวิเคราะห์เสนอให้ผ่อนผันได้ใน 11 จังหวัด โดยให้ผ่อนผันในจังหวัดที่มีการจ้างอยู่แล้วด้วย แม้จะไม่มีการระบุความต้องการ รวมจำนวนแรงงานที่เสนอให้ผ่อนผันเป็น 17,228 คน คิดเป็นร้อยละ 56.25 ของความต้องการ

4. ทำคานเรือ กิจกรรมนี้มีความต้องการใช้แรงงานใน 2 จังหวัด ได้แก่ จังหวัดชุมพร และระนอง รวมความต้องการ 480 คน เสนอให้ผ่อนผันเพียงจังหวัดระนอง จำนวน 108 คน

5. โรงงานปลาป่น กิจกรรมนี้มีความต้องการใน 4 จังหวัด ได้แก่ จังหวัดชุมพร พังงา ตรวาท และระนอง รวมความต้องการ 1,065 คน ผลการวิเคราะห์เสนอให้ผ่อนผันเพียงจังหวัดระนอง จำนวน 175 คน คิดเป็นร้อยละ 16.43 ของความต้องการ

6. ก่อสร้าง กิจกรรมก่อสร้างเป็นกิจกรรมที่ผ่อนผันมาตั้งแต่ปี 2539 โดยจำนวนผ่อนผันสูงถึง 101,484 คน และมีความต้องการต่อเนื่องมาโดยตลอด แม้ว่าความต้องการจะลดลงหลังเกิดวิกฤตทางเศรษฐกิจก็ตามในปี 2542 มีความต้องการสูงเป็นลำดับที่ 3 มีจังหวัดที่ต้องการใช้แรงงานต่างด้าวถึง 19 จังหวัด ได้แก่ จังหวัดสมุทรปราการ จันทบุรี ชลบุรี ตรวาท ปราจีนบุรี ระยอง สระแก้ว กาญจนบุรี เพชรบุรี ราชบุรี เชียงราย เชียงใหม่แม่ฮ่องสอน ตาก ชุมพร ภูเก็ต ระนอง สมุทรสงคราม และกรุงเทพฯ รวมความต้องการ 26,347 คน ผลการวิเคราะห์เสนอให้ผ่อนผันได้ใน 13 จังหวัด รวมแรงงานที่ควรผ่อนผัน 7,205 คน คิดเป็นร้อยละ 27.35 ของความต้องการ

7. พืชไร่สวนกาแฟ กิจกรรมนี้มีความต้องการใช้แรงงานใน 1 จังหวัด ได้แก่ จังหวัดชุมพร รวมความต้องการ 500 คน แต่เสนอให้ผ่อนผัน 2 จังหวัดคือ ชุมพร และตาก รวม 1,000 คน

8. ไร่อ้อย กิจกรรมไร่อ้อยเป็นอีกกิจกรรมหนึ่งที่ได้รับการผ่อนผันในปี 2541 โดยถือว่าเป็นกิจกรรมที่จะต้องปรับปรุงกระบวนการผลิตเพื่อให้สามารถจ้างแรงงานไทยได้ในปี 2542 มีจังหวัดที่ต้องการแรงงานต่างด้าวทำไร่อ้อย 5 จังหวัด คือ จังหวัดสระแก้ว กาญจนบุรี อุทัยธานี สุพรรณบุรี และกำแพงเพชร รวมความต้องการจำนวน 7,115 คน อย่างไรก็ตามมีการว่าจ้างแรงงานต่างด้าวทำไร่อ้อยอย่างถูกต้องอยู่แล้วในจังหวัดเพชรบุรีและราชบุรีด้วย ผลการวิเคราะห์เสนอให้ผ่อนผันได้ใน 5 จังหวัด จำนวนแรงงานที่ผ่อนผัน 1,483 คน คิดเป็นร้อยละ 20.84 ของความต้องการ

9. สวนผัก ผลไม้ กิจกรรมนี้มีความต้องการใน 10 จังหวัด ได้แก่ จังหวัดกาญจนบุรี เชียงใหม่ จันทบุรี ปทุมธานี ตรวาท ปราจีนบุรี แม่ฮ่องสอน ชุมพร นครพนม และระนอง ส่วนจังหวัดเชียงรายและจังหวัดราชบุรีไม่ได้ระบุความต้องการแต่มีแรงงานต่างด้าวอยู่ใน 2 จังหวัดนี้ด้วย รวมความต้องการแรงงานต่างด้าว 29,238 คน ผลการวิเคราะห์เสนอให้ผ่อนผันแรงงานต่างด้าวใน 10 จังหวัด รวมแรงงานที่ผ่อนผัน 7,417 คน คิดเป็นร้อยละ 49.22 ของความต้องการ

10. โรงงานทำอิฐ มีความต้องการใช้แรงงานต่างด้าวใน 5 จังหวัด คือ เชียงใหม่ กาญจนบุรี จันทบุรี ราชบุรี และสมุทรสงคราม รวมความต้องการ 2,500 คน ผลการวิเคราะห์เสนอให้ผ่อนผัน 3 จังหวัด จำนวน 419 คน คิดเป็นร้อยละ 16.76 ของความต้องการ

11. เหมืองแร่และเหมืองหิน ในปี 2542 ความต้องการใช้แรงงานต่างด้าวใน 4 จังหวัด คือ จังหวัด ระนอง ตาก กาญจนบุรี และราชบุรี รวมความต้องการใช้แรงงานต่างด้าวจำนวน 2,050 คน ได้เสนอให้ผ่อนผันการว่าจ้างใน 2 จังหวัด จำนวน 519 คน คิดเป็นร้อยละ 25.32 ของความต้องการ

12. โรงสีข้าว กิจกรรมโรงสีข้าวเป็นกิจกรรมที่ต้องปรับปรุงกระบวนการผลิตเพื่อให้สามารถจ้างแรงงานไทยได้เช่นกัน ในปี 2542 มีกิจกรรมที่ต้องการแรงงานต่างด้าวทำโรงสี 30 จังหวัด ได้แก่ จังหวัดชัยนาท นครบุรี นครปฐม ปทุมธานี ลพบุรี สิงห์บุรี สมุทรสาคร สมุทรปราการ สระบุรี อุทัยธานี ฉะเชิงเทรา นครนายก ปราจีนบุรี สระแก้ว กาญจนบุรี เพชรบุรี ราชบุรี สุพรรณบุรี กำแพงเพชร เชียงใหม่ นครสวรรค์ พิษณุโลก พิจิตร สุโขทัย นครพนม นครราชสีมา มุกดาหาร พะเยา ชลบุรี และกรุงเทพฯ นอกจากนั้นยังมีจังหวัดเชียงรายซึ่งมีการว่าจ้างแรงงานต่างด้าวทำโรงสีข้าวอยู่แต่ไม่ได้ระบุความต้องการในครั้งนี้ จังหวัดที่ต้องการแรงงานสูงสุดคือ จังหวัดฉะเชิงเทราจำนวน 568 คน จังหวัดสุโขทัยต้องการเพียง 4 คน รวมแรงงานต่างด้าวที่มีผู้ต้องการใช้แรงงานต่างด้าวใน 32 จังหวัด จำนวน 5,877 คน ผลการวิเคราะห์เสนอให้ผ่อนผันได้ใน 10 จังหวัด จำนวนแรงงานที่ผ่อนผัน 2,817 คน คิดเป็นร้อยละ 47.93 ของความต้องการ เป็นที่น่าสังเกตว่าความต้องการของแต่ละจังหวัดไม่สูงควรจะได้มีการติดตามผลการปรับปรุงกระบวนการผลิตและความต่อเนื่องของความต้องการ

13. เลี้ยงหมู มีความต้องการใช้แรงงานต่างด้าวใน 9 จังหวัด คือ จังหวัดนครปฐม พิจิตร ลพบุรี อุทัยธานี ลำพูน ฉะเชิงเทรา นครนายก ปราจีนบุรี และสุพรรณบุรี นอกจากนั้นยังมีจังหวัดราชบุรี ที่ว่าจ้างแรงงานต่างด้าวแต่ไม่ระบุความต้องการมา รวมความต้องการแรงงานต่างด้าว 1,238 คน ผลการวิเคราะห์เสนอให้ผ่อนผันการว่าจ้างแรงงานต่างด้าวเลี้ยงหมูใน 4 จังหวัดคือ จังหวัดราชบุรี ฉะเชิงเทรา นครปฐม และลำพูน รวมแรงงานที่ควรผ่อนผัน 1,672 คิดเป็นร้อยละ 135.06 ของความต้องการ

14. โรงงานทำอิฐ/เครื่องเคลือบดินเผา กิจกรรมนี้มีความต้องการใช้แรงงานใน 1 จังหวัด คือ จังหวัดราชบุรี รวมความต้องการ 500 คน เสนอให้ผ่อนผัน 307 คน คิดเป็นร้อยละ 61.40 ของความต้องการ

15. สวนปาล์ม กิจกรรมนี้มีความต้องการใช้แรงงานใน 3 จังหวัดภาคใต้ ได้แก่ จังหวัดกระบี่ ชุมพร และระนอง รวมความต้องการ 1,505 คน ผลการวิเคราะห์ให้ผ่อนผัน 2 จังหวัด จำนวน 375 คน คิดเป็นร้อยละ 24.92 ของความต้องการ

16. เลี้ยงกุ้ง กิจกรรมเลี้ยงกุ้งเป็นกิจกรรมที่มีความต้องการใช้แรงงานต่างด้าวใน 3 จังหวัด คือ จังหวัด ปราจีนบุรี ชุมพร และพังงา รวมความต้องการ 3,854 คน ผลการวิเคราะห์เสนอให้ผ่อนผันใน 2 จังหวัด รวมจำนวนแรงงานที่ผ่อนผัน 914 คน คิดเป็นร้อยละ 23.72 ของความต้องการ

17. ขนถ่ายสินค้าทางน้ำ เป็นกิจกรรมที่มีเพียง 2 จังหวัด แจ้งความต้องการใช้แรงงานต่างด้าวคือ จังหวัดสมุทรปราการและกรุงเทพมหานคร รวมจำนวนความต้องการใช้แรงงานต่างด้าวขนถ่ายสินค้าทางน้ำ 1,972 คน ผลการวิเคราะห์เสนอให้ผ่อนผันการว่าจ้างแรงงานต่างด้าวในกิจกรรมนี้เพียง 1 จังหวัดคือ กรุงเทพมหานคร จำนวน

1,672 คน มีข้อสังเกตว่ากิจการโรงสีข้าวและกิจการขนถ่ายสินค้าทางน้ำควรมีการติดตามผลและเร่งรัดปรับปรุงกระบวนการผลิต เพื่อใช้เป็นแนวทางในการพิจารณาผ่อนผันต่อไปในอนาคต

18. เก็บสินค้าในโกดัง กิจการนี้ความต้องการใน 2 จังหวัด ได้แก่ จังหวัดสระแก้ว สุราษฎร์ธานี รวมความต้องการ 530 คน ผลการวิเคราะห์เสนอให้ผ่อนผันเพียงจังหวัดสุราษฎร์ธานี 120 คน คิดเป็นร้อยละ 22.64 ของความต้องการ

ข. งานที่ไม่อยู่ในข่ายได้รับการผ่อนผัน

ในส่วนนี้ได้วิเคราะห์เพื่อแสดงให้เห็นความต้องการ แต่ไม่ได้เสนอให้มีการผ่อนผัน เพราะไม่อยู่ใน 18 กิจการที่มีมติให้ผ่อนผัน และจะวิเคราะห์เฉพาะกิจการที่มีความต้องการจำนวนมากเท่านั้น

1. งานเกษตรกรรม กิจการเกษตรกรรมเป็นกิจการที่เคยผ่อนผันตั้งแต่ปี 2539 ต่อมาในปี 2541 ได้เปลี่ยนเป็นผ่อนผันเป็นรายกิจการย่อย เช่น สวนยางพารา ไร่อ้อย อย่างไรก็ตามก็ยังมีจังหวัดที่ระบุความต้องการเป็นกิจการเกษตรกรรมโดยรวมมาอีกเป็นจำนวน 10 จังหวัด ได้แก่ จังหวัดนนทบุรี ชลบุรี เพชรบุรี ราชบุรี เชียงราย ตาก นครราชสีมา พังงา ระนอง และสุราษฎร์ธานี รวมจำนวนความต้องการทั้งสิ้น 17,856 คน ผลการวิเคราะห์เสนอให้ไม่ผ่อนผัน

2. กิจการสิ่งทอและเสื้อผ้าสำเร็จรูป ปั่นด้ายทอผ้า และผลิตถุงเท้า กิจการทั้ง 3 กิจการนี้ รวมแล้วมีความต้องการใน 3 จังหวัด ได้แก่ จังหวัดตาก ระนอง และราชบุรี รวมความต้องการแรงงานต่างด้าว 21,350 คน (สิ่งทอและเสื้อผ้าสำเร็จรูป 20,150 คน ปั่นด้ายทอผ้า 1,000 คน และผลิตถุงเท้า 200 คน) เสนอให้ไม่ผ่อนผัน

3. งานบ้าน รับใช้ในบ้าน กิจการนี้เคยได้รับการผ่อนผันในปี 2539 และมีผู้มาขอจดทะเบียนเป็นจำนวนถึง 34,283 คน ต่อมาในปี 2541 ไม่ได้อนุญาตให้ผ่อนผัน การว่าจ้างจึงกระทำโดยผิดกฎหมาย ในปี 2542 มีจังหวัดที่ระบุความต้องการใช้แรงงานต่างด้าวในกิจการงานบ้าน รับใช้ในบ้าน 11 จังหวัด คือ จังหวัดนนทบุรี ชลบุรี กาญจนบุรี เพชรบุรี เชียงราย เชียงใหม่ มุกดาหาร ชุมพร พังงา ระนอง และกรุงเทพฯ รวมความต้องการแรงงาน 8,695 คน ที่เสนอไม่ให้ผ่อนผัน

4. ขนส่ง กิจการนี้มีความต้องการว่าจ้างแรงงานใน 5 จังหวัด คือ จังหวัดสมุทรสงคราม เชียงใหม่ นราธิวาส ระนอง และกรุงเทพฯ รวมความต้องการ 4,065 คน ผลการวิเคราะห์ไม่ผ่อนผัน

5. ป้อนน้ำมัน กิจการนี้มีความต้องการว่าจ้างแรงงานในจังหวัดชายแดนไทยพม่าทั้งสิ้น 3 จังหวัด คือ จังหวัดเชียงใหม่ ตาก และระนอง รวมความต้องการ 3,970 คน โดยจังหวัดเชียงใหม่แห่งเดียวมีความต้องการถึง 3,500 คน ผลการวิเคราะห์ไม่ผ่อนผันให้ว่าจ้าง

6. กิจการผลิต/จำหน่ายวัสดุก่อสร้าง กิจการนี้มีความต้องการใช้แรงงานต่างด้าวใน 7 จังหวัด คือ จังหวัดสมุทรสงคราม ชลบุรี ราชบุรี สระแก้ว เชียงใหม่ ตาก และระนอง และมีการว่าจ้างอยู่ในจังหวัดเชียงรายอยู่แล้ว ผลการวิเคราะห์เสนอไม่ผ่อนผัน

7. กิจการโรงเลื่อย/จำหน่ายไม้แปรรูป กิจการนี้มีความต้องการใช้แรงงานต่างด้าวใน 6 จังหวัด คือ จังหวัดตาก ระยอง มุกดาหาร นราธิวาส ระนอง และกรุงเทพฯ รวมความต้องการแรงงานจำนวน 3,299 คน ผลการวิเคราะห์ไม่ผ่อนผัน

8. กิจการขายอาหารหรือเครื่องดื่ม กิจการนี้มีความต้องการใช้แรงงานต่างด้าวใน 5 จังหวัด คือ จังหวัดเชียงใหม่ แม่ฮ่องสอน มุกดาหาร ชุมพร และระนอง รวมความต้องการแรงงานต่างด้าว 3,552 คน ผลการวิเคราะห์เสนอไม่ให้ผ่อนผัน

9. ภัตตาคารและโรงแรม กิจการนี้มีจังหวัดที่ต้องการว่าจ้างแรงงานต่างด้าวใน 3 จังหวัด ชายแดนที่มีแรงงานต่างด้าวมากที่สุด คือ จังหวัดเชียงราย ตาก และระนอง รวมความต้องการ 2,860 คน ในการวิเคราะห์เสนอไม่ให้ผ่อนผัน

10. กิจการขายปลีก/ส่งสินค้า กิจการนี้มีความต้องการใช้แรงงานต่างด้าวใน 5 จังหวัด คือ จังหวัด เชียงราย ตาก แม่ฮ่องสอน มุกดาหาร และระนอง ซึ่งเป็นจังหวัดชายแดนทั้งสิ้น รวมจำนวนความต้องการแรงงานต่างด้าว 2,606 คน ผลการวิเคราะห์เสนอไม่ให้ผ่อนผัน

กิจการอื่น ๆ นอกจากนี้มีความต้องการเป็นจำนวนน้อยหรือมีความต้องการในจังหวัดเดียว ผลการวิเคราะห์เสนอไม่ให้ผ่อนผันทั้งสิ้น รวม 54 กิจการ ตามรายการที่ได้ระบุไว้แล้วในตอนต้นของบทที่ 2

สรุป

ผลการวิเคราะห์ความขาดแคลนแรงงานต่างด้าวเป็นรายกิจการได้พบว่ามีกิจการที่อาจได้รับการผ่อนผัน เพราะเป็นงานกรรมกร 18 กิจการ กิจการที่มีความขาดแคลนแรงงานมากและอยู่ในชายผ่อนผัน ได้แก่ กิจการประมงทะเล (21,878 คน) ต่อเนื่องจากประมงทะเล (21,586 คน) สวนยางพารา (17,228 คน) สวนผักผลไม้ (7,417 คน) และ โรงสีข้าว (2,817 คน)

สำหรับกิจการกลุ่มที่เคยได้รับการผ่อนผันและอยู่ในระหว่างปรับปรุงกระบวนการผลิต 4 กิจการ คือ ไร่ฮ้อย โรงสีข้าว ขนถ่ายสินค้าทางน้ำ และเลี้ยงหมู การวิเคราะห์พบว่าความขาดแคลนแรงงานในกิจการเหล่านี้อยู่ในระดับปานกลาง แต่มีการกระจายความขาดแคลนในหลายพื้นที่ดังปรากฏว่ากิจการไร่ฮ้อยมีความขาดแคลนสมควรได้รับการผ่อนผัน 1,483 คน ใน 5 จังหวัด โรงสีข้าวมีความขาดแคลนควรได้รับการผ่อนผัน 2,817 คน ใน 10 จังหวัด ขนถ่ายสินค้าทางน้ำมีความขาดแคลนควรได้รับการผ่อนผัน 1,672 คน ใน 1 จังหวัด และเลี้ยงหมูมีความขาดแคลนควรได้รับการผ่อนผัน 1,672 คน ใน 4 จังหวัด เป็นที่น่าสังเกตว่าความต้องการแรงงานในกิจการทั้งสี่นี้ค่อนข้างผันผวนยังไม่ปรากฏแบบแผนการเปลี่ยนแปลงชัดเจน ตลอดจนยังไม่มีข้อมูลเพียงพอเกี่ยวกับการปรับปรุงกระบวนการผลิตเพื่อให้สามารถจ้างแรงงานไทยได้ จึงควรมีการติดตามโดยใกล้ชิดในปีต่อไปและไม่ควรพิจารณาผ่อนผันโดยอัตโนมัติอันเนื่องมาจากการที่เคยได้รับการผ่อนผันมาแล้ว

กิจการที่มีความขาดแคลนแรงงานปานกลาง - น้อย เช่น กิจการเลี้ยงสัตว์อื่น ๆ และเลี้ยงกุ้ง เหมืองแร่เหมืองหิน โรงงานทำอิฐ และสวนปาล์ม ซึ่งเป็นงานกรรมกรยังคงได้รับการเสนอให้ผ่อนผัน

ส่วนกิจการที่ไม่สมควรผ่อนผันให้มีการว่าจ้างเพราะไม่ใช่งานกรรมกรที่ให้คนต่างด้าวทำมีทั้งหมด 64 กิจการ ในจำนวนนี้กิจการที่มีผู้ระบุความต้องการสูงได้แก่ กิจการสิ่งทอและเสื้อผ้าสำเร็จรูป กิจการงานบ้าน รับใช้ในบ้าน ปั่นน้ำมัน ขนส่ง ภัตตาคารและโรงแรม และกิจการย่อย ๆ อีก 14 กิจการ

ตารางที่ 4 กิจกรรมและจังหวัดที่ได้รับการผ่อนผัน โนปี 2542 (รวมทั้งสิ้น 86895 คน)

กิจการ	จังหวัดที่ได้รับการผ่อนผัน
1 ประมงทะเล (21878)	ระนอง (2054) ตราด (1153) จันทบุรี (226) สมุทรปราการ (1762) สมุทรสงคราม (267) สุราษฎร์ธานี (1319) ชลบุรี (605) ชุมพร (1915) นครศรีธรรมราช (1165) ประจวบคีรีขันธ์ (537) บัตตานี (3615) สตูล (447) พังงา (852) เพชรบุรี (105) ภูเก็ต (1711) ระยอง(2268) ตรัง (656) สมุทรสาคร (1221)
2 ต่อเนื่องจากประมงทะเล (21586)	ระนอง (4138) ตราด (299) ชลบุรี (150) ชุมพร (326) นครศรีธรรมราช (710) ประจวบคีรีขันธ์ (150) บัตตานี (148) พังงา (203) ภูเก็ต (536) ระยอง (150) สมุทรปราการ (581) สมุทรสาคร (13063) สมุทรสงคราม (602) สุราษฎร์ธานี (239) สตูล (106) ตรัง (185)
3 สวนยางพารา (17228)	ระนอง (335) ตราด (1322) ชุมพร (2440) กระบี่ (411) ประจวบคีรีขันธ์(577) พังงา (4198) ภูเก็ต (1499) ระยอง (431) สุราษฎร์ธานี (4609) สงขลา (1259) ชลบุรี (147)
4 คานเรือ (108)	ระนอง (108)
5 โรงงานปลาป่น (175)	ระนอง (175)
6 ก่อสร้าง (7205)	ระนอง (1283) ตาก (1250) เชียงใหม่ (1000) เชียงราย (250) แม่ฮ่องสอน (463) ตราด (155) ชลบุรี (649) เพชรบุรี (190) ภูเก็ต (1000) สมุทรปราการ (125) กรุงเทพฯ (225) กาญจนบุรี (125) ราชบุรี (490)
7 พืชไร่ สวนกาแฟ (1000)	ตาก (875) ชุมพร (125)
8 ไร่ย่อย (1483)	ราชบุรี (371) กาญจนบุรี (465) เพชรบุรี (210) สุพรรณบุรี (125) กำแพงเพชร (312)
9 สวนผัก ผลไม้ (7417)	เชียงราย (500) เชียงใหม่ (3140) แม่ฮ่องสอน (416) ราชบุรี (217) กาญจนบุรี (2195) ตราด (133) จันทบุรี (154) ปทุมธานี (287) ชุมพร (175) นครพนม (200)
10 โรงงานทำอิฐ (419)	เชียงใหม่ (158) ราชบุรี (131) กาญจนบุรี (130)
11 เหมืองแร่และเหมืองหิน (519)	ราชบุรี (215) กาญจนบุรี (304)
12 โรงสีข้าว (2817)	ราชบุรี (242) ฉะเชิงเทรา (568) สระบุรี (470) กำแพงเพชร (219) นครปฐม (264) สุพรรณบุรี (531) ชัยนาท (110) นครสวรรค์ (154) กรุงเทพฯ (142) เชียงราย (117)
13 เลี้ยงหมู (1672)	ราชบุรี (1061) ฉะเชิงเทรา (197) นครปฐม (293) ลำพูน (121)
14 โรงงานทำอิฐ/เครื่องเคลือบดินเผา (307)	ราชบุรี (307)
15 สวนปาล์ม (375)	กระบี่ (125) ชุมพร (250)
16 เลี้ยงกุ้ง (914)	พังงา (814) ชุมพร (100)
17 ขนถ่ายสินค้าทางน้ำ (1672)	กรุงเทพมหานคร (1672)
18 เก็บสินค้าในโกดัง (120)	สุราษฎร์ธานี (120)

ตัวชี้วัดความต้องการแรงงานในจังหวัดต่างๆ

เพื่อวิเคราะห์ว่าความต้องการแรงงานต่างด้าวที่จังหวัดต่างๆ ระบุมายังกรมการจัดหางานกระทรวงแรงงาน และสวัสดิการสังคม ว่าเกิดจากปัจจัยอะไรบ้าง การศึกษาในครั้งนี้ได้คัดเลือกตัวชี้วัดที่น่าจะบ่งชี้ความต้องการแรงงานต่างด้าวในแต่ละจังหวัด โดยใช้เกณฑ์คัดเลือกตามกรอบแนวคิดในบทที่ 1 ดังชี้วัดประกอบด้วย

1. ผลิตภัณฑ์จังหวัดต่อจำนวนประชากร (gross provincial product per capita)
2. ค่าแรงขั้นต่ำ
3. จำนวนผู้ว่างงาน
4. จำนวนผู้มีงานทำ
5. จำนวนผู้อพยพสุทธิ
6. จำนวนคนเกิดของจังหวัด
7. กำไรสุทธิจากธุรกิจการเกษตรของจังหวัด
8. กำไรสุทธิจากธุรกิจที่ไม่ใช่การเกษตรของจังหวัด

ทั้งนี้ข้อมูลดังกล่าวจะใช้ข้อมูลระดับจังหวัดของปี 2539

ผลจากการวิเคราะห์โดยใช้สถิติการวิเคราะห์ถดถอยพหุคูณ ใช้จำนวนแรงงานต่างด้าวที่มีการระบุความต้องการในแต่ละจังหวัดเป็นตัวแปรตามและใช้ตัวชี้วัด 8 ตัวข้างต้นเป็นตัวแปรอิสระพบว่าตัวบ่งชี้ทั้ง 8 ตัว ไม่สามารถทำนายความต้องการแรงงานต่างด้าวได้แสดงว่ามีตัวบ่งชี้ตัวอื่น ๆ ที่ผู้วิจัยยังไม่ได้นำมาศึกษาเนื่องจากมีข้อจำกัดทางด้านข้อมูลซึ่งเป็นข้อมูลทุติยภูมิและข้อจำกัดด้านเวลา อย่างไรก็ตามผลการวิเคราะห์สหสัมพันธ์ระหว่างความต้องการแรงงานต่างด้าวกับตัวบ่งชี้ทั้ง 8 ตัว พบว่า ความต้องการแรงงานมีความสัมพันธ์กับตัวบ่งชี้จำนวนคนเกิดในจังหวัดและค่าแรงขั้นต่ำในระดับปานกลางและมีทิศทางเดียวกันทั้งสองตัว

สถาบันวิทยบริการ
จุฬาลงกรณ์มหาวิทยาลัย

บทสรุป

การวิเคราะห์ความขาดแคลนแรงงานในปี 2542 จากความต้องการใช้แรงงานต่างด้าว จำนวน 355,050 คน ใน 82 กิจกรรมใน 51 จังหวัด ใช้เกณฑ์ในการพิจารณาโดยยึดหลักการเสนอให้ผ่อนผันครั้งใหม่ตามความจำเป็นใน จำนวนที่ควรจะต่ำกว่าเดิม ทั้งนี้โดยพิจารณาถึงจำนวนแรงงานที่เคยได้รับการผ่อนผันมาก่อนแต่เดิมและความต้องการ แท้จริงของผู้ว่าจ้างในพื้นที่ต่าง ๆ เพราะการเสนอให้ผ่อนผันครั้งใหม่นี้ต้องการให้แรงงานต่างด้าวทำงานในกิจกรรมที่มีความขาดแคลนอย่างแท้จริงในพื้นที่ที่มีความจำเป็นจริง ๆ เท่านั้น

ในการวิเคราะห์ยังได้นำนโยบายของรัฐบาลที่กำหนดงาน 27 งาน ที่ให้คนต่างด้าวทำตามประกาศกระทรวง แรงงานและสวัสดิการสังคม ปี 2539 มาพิจารณาประกอบโดยเปรียบเทียบว่ากิจกรรม 82 กิจกรรม ที่มีความต้องการตรงกับงานใดบ้าง ผลการวิเคราะห์เปรียบเทียบพบว่างานที่ตรงกับกิจกรรมตามความต้องการ มี 13 งานคืองาน ซ่อมรถ งาน ช่างบัดกรี โลหะแผ่นด้วยมือ งานช่างไม้เครื่องเรือน งานก่อสร้าง งานเลื่อยไม้ในโรงงานแปรรูปไม้ งานทำสวนผักและ ผลไม้ งานเลี้ยงสัตว์ งานขายปลีกสินค้าที่มีไซเวชภัณฑ์ เคมีภัณฑ์ เครื่องใช้ไฟฟ้า อลูมิเนียม และอุปกรณ์ที่เกี่ยวข้องรวมทั้งเครื่องอะไหล่ งานขายอาหารหรือเครื่องดื่ม งานผลิตอาหารหรือเครื่องดื่ม งานช่างเครื่องทอง เครื่องเงิน โลหะมีค่า งานถักทอผ้าและไหมพรม และงานกรรมกร จะพบว่างานทั้ง 13 งานนี้จะเปิดโอกาสให้มีการพิจารณา ผ่อนผันให้แรงงานต่างด้าวทำงานได้ในกิจกรรมที่หลากหลายและมากกว่าการผ่อนผันในปี 2539 และปี 2541 จึงได้เสนอไม่ให้ใช้ประกาศกระทรวงแรงงานฯ ดังกล่าวเป็นแนวทางในการกำหนดประเภทกิจการในปี 2542

ผลการวิเคราะห์ความขาดแคลนเป็นรายจังหวัดโดยใช้เกณฑ์ดังกล่าวมาพิจารณาได้พบว่า จากจังหวัดทั้ง 51 จังหวัดที่ระบุความต้องการใช้แรงงานต่างด้าว มีพื้นที่ 37 จังหวัดอยู่ในข่ายที่ควรได้รับการผ่อนผัน ประกอบด้วย พื้นที่ ชายแดน 10 จังหวัด พื้นที่ประมงทะเล 18 จังหวัด และพื้นที่ที่อยู่ระหว่างปรับปรุงกระบวนการผลิตเพื่อให้สามารถจ้าง คนไทยเข้าทำงานได้อีก 9 จังหวัด ดังรายละเอียดต่อไปนี้

พื้นที่ชายแดน 10 จังหวัดได้แก่

1. ระนอง
2. ตาก
3. เชียงราย
4. เชียงใหม่
5. แม่ฮ่องสอน
6. รำบุรี
7. กาญจนบุรี

8. ตราด
9. จันทบุรี
10. นครพนม

พื้นที่ประมงทะเล 18 จังหวัด ได้แก่

1. กระบี่
2. ชลบุรี
3. ฉะเชิงเทรา
4. ชุมพร
5. ตรัง
6. นครศรีธรรมราช
7. ประจวบคีรีขันธ์
8. ปัตตานี
9. พังงา
10. เพชรบุรี
11. ภูเก็ต
12. ระยอง
13. สมุทรปราการ
14. สมุทรสาคร
15. สมุทรสงคราม
16. สุราษฎร์ธานี
17. สงขลา
18. สตูล

พื้นที่ชั้นในที่อยู่ระหว่างปรับปรุงกระบวนการผลิตเพื่อให้คนงานไทยทำได้ 9 จังหวัด ได้แก่

1. สระบุรี
2. กำแพงเพชร
3. นครปฐม
4. สุพรรณบุรี
5. ลำพูน
6. ชัยนาท
7. นครสวรรค์

8. กรุงเทพมหานคร

9. ปทุมธานี

สำหรับจังหวัดอื่น ๆ 14 จังหวัด ที่ไม่ได้รับการเสนอให้ผ่อนผันเป็นเพราะจำนวนความต้องการที่ระบุนาน้อยกว่า 100 คน มีจำนวน 5 จังหวัด ได้แก่ สุโขทัย พะเยา อุทัยธานี นครนายก และสิงห์บุรี ส่วนจังหวัดที่ผลการวิเคราะห์เสนอให้ผ่อนผันแรงงานต่างด้าวจำนวนต่ำกว่า 100 คน ก็ได้ตัดรายชื่อออกไปเช่นกัน มีจำนวน 9 จังหวัด ได้แก่ มุกดาหาร นราธิวาส สระแก้ว ปราจีนบุรี นครราชสีมา นนทบุรี พิษณุโลก ลพบุรี และพิจิตร (ดูรายละเอียดในภาคผนวก ข.) ทั้งนี้เพราะการผ่อนผันจำนวนน้อยไม่คุ้มกับค่าใช้จ่ายในการลงทะเบียนและการควบคุมดูแล และไม่สอดคล้องกับนโยบายความมั่นคงเพราะทำให้แรงงานต่างด้าวกระจายเข้าไปในพื้นที่กว้างขึ้นเรื่อย ๆ

กิจการที่อยู่ในข่ายงานกรรมการและมีความขาดแคลนสูงสมควรได้รับการผ่อนผันมี 18 กิจการคือ

1. ประมงทะเล
2. ต่อเนื่องจากประมงทะเล
3. สวนยางพารา
4. คานเรือ
5. โรงงานปลาป่น
6. ก่อสร้าง
7. พี่ชไร่ สวนกาแฟ
8. ไร่อ้อย
9. สวนผักและผลไม้
10. โรงงานทำอิฐ
11. เหมืองแร่และเหมืองหิน
12. โรงสีข้าว
13. เลี้ยงหมู
14. โรงงานทำโอ่ง/เครื่องเคลือบดินเผา
15. สวนปาล์ม
16. เลี้ยงกุ้ง
17. ขนถ่ายสินค้าทางน้ำ
18. เก็บสินค้าในโกดัง

เมื่อวิเคราะห์ข้อมูลเป็นรายจังหวัด โดยพิจารณารายชื่อกิจการที่สมควรได้รับการผ่อนผันในแต่ละจังหวัด พบว่าจังหวัดที่ได้รับการเสนอให้ผ่อนผันว่าจ้างแรงงานจำนวนมากได้แก่ จังหวัดสมุทรสาคร (14,284 คน ใน 2 กิจการ), จังหวัดระนอง (8,093 คน ใน 6 กิจการ), จังหวัดสุราษฎร์ธานี (6,287 คน ใน 4 กิจการ) จังหวัดพังงา (6,067 คน ใน 4 กิจการ), จังหวัดชุมพร (5,331 คน ใน 7 กิจการ), จังหวัดภูเก็ต (4,746 คน ใน 4 กิจการ) และจังหวัดเชียงใหม่ (4,298 คน ใน 3 กิจการ) จะพบว่าส่วนใหญ่เป็นจังหวัดประมงทะเลหรือจังหวัดที่มีการว่าจ้างแรงงานต่างด้าวจำนวนมากอยู่แต่

เดิมแล้ว ในจังหวัดเหล่านี้จังหวัดสมุทรสาครอาจเป็นจังหวัดที่ควรมีการติดตามเป็นพิเศษ เพราะมีการว่าจ้างแรงงานต่างด้าวจำนวนมาก และมีพื้นที่อยู่ใกล้กับพื้นที่ภายในประเทศและกรุงเทพมหานคร ง่ายต่อการที่แรงงานจะเคลื่อนย้ายเข้ามา ส่วนจังหวัดประมงทะเลบางจังหวัดได้แก่ สงขลา ระนอง ตรัง และสมุทรสงคราม ได้รับการเสนอให้ผ่อนผันว่าจ้างแรงงานต่างด้าวในกิจการประมงทะเลได้น้อย อาจมีปัญหาในการประกอบการถ้าไม่สามารถทดแทนด้วยแรงงานไทยได้ อย่างไรก็ตามจำนวนแรงงานที่เสนอให้ผ่อนผันในการวิเคราะห์ครั้งนี้ น่าจะเป็นจำนวนสูงสุดที่เป็นเหตุการณ์ผ่อนผันมากกว่าจะเป็นจำนวนของการจดทะเบียนผ่อนผันทั้งสิ้น

เมื่อพิจารณากิจการทั้ง 18 กิจการแล้วพบว่ากิจการที่ควรได้รับการผ่อนผันให้ใช้แรงงานต่างด้าวจำนวนมากที่สุดคือกิจการประมงทะเล (จำนวน 21,878 คนใน 18 จังหวัด) กิจการต่อเนื่องจากประมงทะเล (จำนวน 21,586 คนใน 16 จังหวัด) กิจการสวนยางพารา (17,228 คน ใน 11 จังหวัด) กิจการสวนผักผลไม้(7,417 คน ใน 10 จังหวัด) และ กิจการก่อสร้าง (7,205 คน ใน 13 จังหวัด)

สำหรับกลุ่มกิจการที่ได้รับการผ่อนผันในปี 2541 จำนวน 5 กิจการที่รัฐบาลกำหนดให้มีการปรับปรุงกระบวนการผลิตเพื่อให้แรงงานไทยเข้าทำงาน ประกอบด้วยกิจการสวนยางพารา, โรงสี, ไร่อ้อย, เลี้ยงหมูและขนถ่ายสินค้าทางน้ำ พบว่ากิจการสวนยางพาราเป็นกิจการที่มีความขาดแคลนแรงงานมากดังได้กล่าวไปแล้ว ส่วนอีก 4 กิจการมีความขาดแคลนอยู่ในระดับปานกลางจนถึงระดับค่อนข้างต่ำ กล่าวคือ

กิจการโรงสีมีความขาดแคลนควรผ่อนผัน 2,817 คน ใน 10 จังหวัด

กิจการไร่อ้อยมีความขาดแคลนควรผ่อนผัน 1,483 คน ใน 5 จังหวัด

กิจการเลี้ยงหมูมีความขาดแคลนควรผ่อนผัน 1,672 คน ใน 4 จังหวัด

กิจการขนถ่ายสินค้าทางน้ำมีความขาดแคลนควรผ่อนผัน 1,672 คน ใน 1 จังหวัด

จะพบว่าความขาดแคลนในกิจการโรงสีในแต่ละจังหวัดมีจำนวนไม่มากนัก แต่มีความต้องการในหลายจังหวัด เช่นเดียวกับกิจการเลี้ยงหมู และกิจการไร่อ้อย สำหรับกิจการขนถ่ายสินค้าทางน้ำ ซึ่งเกี่ยวข้องกับกิจการโรงสีข้าวเพราะเป็นการขนกระสอบข้าวจากโกดังลง-ขึ้นเรือ เพื่อนำไปจำหน่ายได้พบว่าความขาดแคลนมีชัดเจนเพียงใน 1 จังหวัด คือกรุงเทพมหานคร กิจการทั้ง 5 กิจการนี้ควรได้มีการติดตามผลการผ่อนผันต่อไป เพื่อให้ทราบถึงความขาดแคลนแท้จริงมากน้อยเพียงใด เนื่องจากข้อมูลความต้องการที่ระบุมาค่อนข้างกระจัดกระจาย (ยกเว้นกิจการขนถ่ายสินค้าทางน้ำ) และไม่อาจทราบได้ว่าได้มีการปรับปรุงกระบวนการผลิตไปแล้วหรือไม่อย่างไร

ผลการวิเคราะห์ตัวบ่งชี้ที่อาจทำนายความต้องการใช้แรงงานต่างด้าวจากการนำตัวแปรอิสระ 8 ตัว ได้แก่ ผลิตภัณฑ์จังหวัดต่อจำนวนประชากร ,ค่าแรงขั้นต่ำ, จำนวนผู้ว่างงาน,จำนวนผู้มีงานทำ,จำนวนผู้อพยพสุทธิ,จำนวนคนเกิดของจังหวัด,กำไรสุทธิจากธุรกิจการเกษตรของจังหวัด,กำไรสุทธิจากธุรกิจที่ไม่ใช่การเกษตรของจังหวัด โดยใช้สถิติวิเคราะห์ถดถอยพหุคูณได้พบว่าตัวแปรทั้ง 8 ตัวนี้ ไม่สามารถทำนายความต้องการแรงงานต่างด้าวได้ดีพอ จึงจำเป็นต้องแสวงหาตัวแปรอื่นต่อไป ตัวแปรทั้ง 8 ตัวที่คัดเลือกมานี้ใช้ข้อมูลทุติยภูมิ และเป็นตัวแปรตามกรอบแนวความคิดว่าด้วยเศรษฐศาสตร์แรงงาน อาจจะใช้เป็นตัวบ่งชี้ความต้องการแรงงานโดยทั่วไปได้มากกว่าความต้องการแรงงานต่างด้าว นอกจากนั้นการวิเคราะห์ยังมีข้อจำกัดในเรื่องความต้องการข้อมูลที่ใหม่และสามารถจัดเก็บได้เองโดยตรง จึงควรที่จะแสวงหาตัวแปรอื่นที่จะช่วยบ่งชี้ความต้องการแรงงานต่างด้าวได้ อย่างไรก็ตามได้พบว่าตัวแปร 2 ตัวที่

ผู้ค่าสหสัมพันธ์กับความต้องการแรงงานต่างด้าวในระดับปานกลาง คือจำนวนคนเกิดในจังหวัดและอัตราค่าแรงขั้นต่ำของจังหวัด

อภิปราย

ประเด็นสำหรับการอภิปรายมีดังต่อไปนี้

1. ความหลากหลายของกิจการ การระบุความต้องการใช้แรงงานต่างด้าวที่ได้มีการสำรวจในปี 2542 นี้ มีความหลากหลายของกิจการมากขึ้นไป กล่าวคือมีถึง 82 กิจการ เมื่อเทียบกับปี 2541 ซึ่งมี 47 กิจการ รัฐบาลไม่ควรปล่อยให้ผู้ประกอบการแสดงความต้องการโดยไม่มีขีดจำกัด เพราะจะทำให้ขอบเขตงานที่มีความต้องการใช้แรงงานต่างด้าวขยายตัวออกไปเรื่อยๆ นอกจากนี้ยังทำให้การวิเคราะห์ความต่อเนื่องของความต้องการไม่ได้ เพราะความต้องการในกิจการต่าง ๆ เปลี่ยนไปเปลี่ยนมา ลักษณะของการสำรวจควรต้องใช้มาตรการเชิงรับน้อยลง โดยกำหนดกรอบกิจการที่ผู้ประกอบการจะสามารถระบุความต้องการได้ในรอบดังกล่าวเท่านั้น และในอนาคตควรจะเป็นการสำรวจเชิงรุกมากขึ้นนั่นคือ ระบุกิจการที่รัฐเล็งเห็นว่าสมควรผ่อนผันเท่านั้น การดำเนินการเช่นนี้ต้องการข้อมูลพื้นฐานประกอบการใช้มาตรการเชิงรุก ผลการศึกษาครั้งนี้อาจใช้เป็นประโยชน์ต่อการใช้มาตรการเชิงรุกในอนาคต (ดูภาคผนวก ง. แบบฟอร์มสำรวจความต้องการแรงงานต่างด้าว)

2. การนำรายชื่องาน 27 งาน ตามประกาศกระทรวงแรงงานมาใช้ เป็นรายชื่อที่ไม่ตรงต่อสภาพความเป็นจริงในปัจจุบัน ถ้านำรายชื่อนี้มาใช้เป็นเกณฑ์ในการพิจารณาผ่อนผันจะเป็นการเปิดโอกาสครั้งใหญ่ให้มีการว่าจ้างแรงงานต่างชาติมาทำงานในกิจการต่าง ๆ ซึ่งแต่เดิมไม่ได้ผ่อนผัน นอกจากนั้นกิจการจำนวนไม่น้อยที่เป็นกิจการที่ไม่ใช่งานเหนื่อยยาก งานสกปรกจะได้รับการผ่อนผันไปด้วย นับเป็นการดำเนินนโยบายที่ขัดต่อปรัชญาพื้นฐานของการใช้แรงงานต่างด้าวโดยทั่วไปที่เป็นสากล ซึ่งเน้นการใช้แรงงานต่างด้าวเพื่อทดแทนแรงงานท้องถิ่นในงานยากลำบากที่แรงงานท้องถิ่นไม่ต้องการทำ อีกทั้งจะเป็นการเปิดโอกาสให้แรงงานต่างด้าวแย่งงานแรงงานท้องถิ่นด้วย

3. การเตรียมการดำเนินงานเพื่อการผ่อนผันจดทะเบียนครั้งใหม่ ผลการวิเคราะห์ความขาดแคลนแรงงานเป็นรายจังหวัดซึ่งแสดงจำนวนแรงงานเป็นรายกิจการควรจะถูกนำมาใช้เพื่อเตรียมการผ่อนผันครั้งใหม่ จังหวัดที่ได้รับการผ่อนผันจำนวนมาก เช่น จังหวัดสมุทรสาคร ระนอง พังงา ชุมพร จะได้เตรียมบุคลากรให้เพียงพอ กับจำนวนแรงงานที่อาจจะมาขอรับการผ่อนผัน ส่วนจังหวัดที่มีความต้องการและความขาดแคลนไม่ถึง 100 คน ได้เสนอให้พิจารณายกเลิกการผ่อนผันไปเลย เพื่อลดค่าเสียหายในการดำเนินการผ่อนผันและการติดตาม อย่างไรก็ตาม จำนวนแรงงานที่มีความขาดแคลนจากการวิเคราะห์ควรเป็นตัวเลขเพดานควบคุมการผ่อนผันในจังหวัด/กิจการนั้นๆ ไม่ควรนำมาใช้เพื่อพิจารณาให้ผ่อนผันเต็มจำนวนตามตัวเลข และไม่ควรถูกอนุญาตให้มีการผ่อนผันแบบเหมารวมจากตัวเลขรวมโดยไม่พิจารณาเป็นรายกิจการ นอกจากนั้นควรดำเนินการผ่อนผันโดยลงรายละเอียดเกี่ยวกับตัวแรงงานต่างด้าวแต่ละคน (ภาพถ่ายและลายนิ้วมือ) ในคอมพิวเตอร์อย่างเป็นระบบ เพื่อจะได้บริหารและติดตามได้ต่อไป

4. กิจการที่อยู่ระหว่างการปรับปรุงกระบวนการผลิตเพื่อให้แรงงานไทยทำงาน มี 5 กิจการที่ได้เคยผ่อนผันในปี 2541 ได้แก่ กิจการยางพารา โรงสีข้าว ไร่อ้อย เลี้ยงหมู และขนถ่ายสินค้าทางน้ำ ในการวิเคราะห์ครั้งใหม่ในปี

2542 นี้ไม่มีข้อมูลเกี่ยวกับผลการติดตามการปรับปรุงกระบวนการการผลิตของแต่ละกิจการ จึงวิเคราะห์บนฐานของสภาพความต่อเนื่องในการว่าจ้างเป็นหลัก แต่จากข้อมูลความต้องการที่แยกย่อยและไม่เป็นระบบ โดยเฉพาะในกิจการโรงสีข้าวทำให้สันนิษฐานว่าความต้องการที่ระบุ ใน 31 จังหวัด อาจเป็นความต้องการที่เกิดจากความประสงค์จะสร้างแรงผลักดันต่อรัฐบาลมากกว่าความต้องการแท้จริง บางจังหวัดจึงระบุความต้องการเพียง 4 คน ใน 5 กิจการนี้ ความขาดแคลนในกิจการยางพาราชัดเจนที่สุด และความต้องการในกิจการโรงสีข้าวคลุมเครือที่สุด

5. การวิเคราะห์ครั้งนี้ได้ตัดทอนกิจการที่เคยผ่อนผันในปี 2541 จำนวน 47 กิจการ ไปถึง 29 กิจการ คงเหลือเพียง 18 กิจการ และตัดทอนจังหวัดที่เคยผ่อนผันจำนวน 54 จังหวัด เหลือเพียง 37 จังหวัด โดยลดไป 17 จังหวัด จำนวนกิจการและพื้นที่ที่ลดลงนี้ย่อมจะมีผลกระทบต่อจังหวัดที่ว่าจ้างแรงงานต่างด้าวในกิจการที่ไม่ได้เสนอให้ผ่อนผัน เพราะจะต้องยุติการว่าจ้างและส่งแรงงานต่างด้าวกลับประเทศ อย่างไรก็ตาม การวิเคราะห์เป็นไปตามนโยบายที่ถูกต้องเหมาะสมแล้ว คือ การจำกัดจำนวนแรงงานต่างด้าวให้น้อยที่สุดเท่าที่จำเป็น โดยยึดหลักที่ว่าแรงงานเหล่านี้เป็นผู้เข้าเมืองโดยผิดกฎหมายที่รอการส่งกลับและรัฐผ่อนผันให้นายจ้างมาประกันตัวไปทำงานเป็นการชั่วคราว ฉะนั้นการผ่อนผันให้ประกันตัวไปทำงานจึงเป็นกิจชั่วคราวเฉพาะหน้า ไม่ใช่กิจการ และบุคคลที่ถูกประกันตัวไปทำงานก็เป็นการไปทำงานชั่วคราว อย่างไรก็ตาม มีความเป็นไปได้ว่า จะมีการลักลอบทำงานในกิจการและในพื้นที่ที่ไม่ได้รับการเสนอให้ผ่อนผัน ซึ่งจะก่อให้เกิดปัญหายืดเยื้อต่อไป

6. การพัฒนานโยบายการว่าจ้างแรงงานต่างด้าวและการวิเคราะห์ความขาดแคลนในอนาคต ควรอาศัยข้อมูลจากการศึกษาวิเคราะห์ผลผลิตภาพ (productivity) ของกิจการหลัก ๆ ที่มีการใช้แรงงานต่างด้าวสูงเป็นรายกิจการ เพื่อจะให้เห็นความคุ้มค่าในทางเศรษฐกิจของการใช้แรงงานต่างด้าว ในขณะเดียวกันควรใช้ข้อมูลเกี่ยวกับค่าใช้จ่ายทางสังคม (social cost) ของการใช้แรงงานดังกล่าวด้วย อาทิ เช่น ค่าใช้จ่ายในการรักษาพยาบาล และการจัดสวัสดิการสังคมอื่น ให้แก่ แรงงานต่างด้าวและครอบครัว เพื่อให้เห็นภาพในองค์รวมและสามารถพัฒนานโยบายที่มีความสมดุลย์ทางเศรษฐกิจ สังคม และการเมือง

ข้อเสนอแนะ

1. ควรพิจารณาผ่อนผันให้ใช้แรงงานต่างด้าวปี 2542 ใน 37 จังหวัด เฉพาะงานกรรมกรใน 18 กิจการตามทีระบุไว้ข้างต้น (จำนวนผ่อนผันสำหรับแต่ละกิจการ แต่ละจังหวัด ดูจากเอกสารในภาคผนวก)

2. จังหวัดต่อไปนี้มีปัญหาในการพิจารณาเสนอให้ผ่อนผันตามเกณฑ์การวิเคราะห์ จึงควรมีการพิจารณาตามความเหมาะสม คือ

จังหวัดสมุทรสาคร ได้รับการเสนอให้ผ่อนผันในกิจการต่อเนื่องจากประมงทะเล จำนวนถึง 13,063 คน ทำให้เป็นจังหวัดที่ได้รับการผ่อนผันสูงสุด

จังหวัดสงขลา ไม่ได้รับการเสนอให้ผ่อนผันในกิจการประมงทะเลและกิจการต่อเนื่องจากประมงทะเล จากการระบุความต้องการจำนวน 12,500 คน และ 1,000 คน ตามลำดับ

จังหวัดตรัง ได้รับการเสนอให้ผ่อนผันในกิจการประมงทะเลเพียง 656 คน จากการระบุความต้องการ 6,650

คน

จังหวัดระนอง ได้รับการเสนอให้ผ่อนผันในกิจกรรมประมงทะเล จำนวน 2,054 คน จากการระบุความต้องการ 8,214 คน

จังหวัดสมุทรสงคราม ได้รับการเสนอให้ผ่อนผันในกิจการประมงทะเลเพียง 267 คน จากการระบุความต้องการ 8,000 คน

3. ควรตัดรายชื่อจังหวัดที่ขอผ่อนผันแรงงานต่างด้าวเป็นจำนวนน้อยกว่า 100 คน และจังหวัดที่มีความต้องการแรงงานในกิจการเดียว เพราะไม่คุ้มกับการดำเนินการจดทะเบียนผ่อนผันและการดูแลติดตาม

4. ควรศึกษาความเป็นไปได้ของการจ้างแรงงานต่างด้าวทำงานแบบเข้ามาเย็นกลับในบริเวณชายแดน โดยพิจารณาประเภทกิจการที่เหมาะสมกับลักษณะการเดินทางแบบนี้ เพื่อตัดปัญหาบางประการเกี่ยวกับการดูแลบริหารแรงงานต่างด้าวในประเทศไทย และควรพิจารณาใช้มาตรการในลักษณะนี้ในพื้นที่ระดับอำเภอ ไม่ใช่ระดับจังหวัด เพราะจังหวัดชายแดนมีอำเภอที่ติดชายแดนบางอำเภอเท่านั้น การผ่อนผันในลักษณะนี้จึงไม่รวมไปถึงอำเภอที่ไม่ใช่เขตชายแดน

5. การผ่อนผันการจ้างแรงงานต่างด้าวในกิจการที่อยู่ระหว่างการปรับปรุงกระบวนการผลิต 5 จการ ได้แก่ วนยางพารา ไร่ฮ้อย ไร่ส้ม ไร่เงาะ และขนถ่ายสินค้าทางน้ำ ควรกำหนดระยะเวลาผ่อนผันเป็น 2 ช่วง ช่วง 6 เดือน โดยให้มีการศึกษาติดตามผลการปรับปรุงกระบวนการผลิตภายในกุมภาพันธ์ 2543 หากไม่ได้มีการปรับปรุงควรทบทวนการผ่อนผันในช่วงหลัง

6. การจดทะเบียนผ่อนผันครั้งใหม่ควรผ่อนผันไม่เกิน 1 ปี มีความจำเป็นอย่างยิ่งที่จะต้องบันทึกข้อมูลส่วนบุคคลของแรงงานต่างด้าว โดยเฉพาะลายนิ้วมือและภาพถ่ายลงบนคอมพิวเตอร์อย่างมีประสิทธิภาพ เพื่อการจัดทำระบบข้อมูลสำหรับการบริหารและการติดตามแรงงานต่างด้าวของทุกฝ่ายได้แก่ ฝ่ายแรงงาน ฝ่ายสาธารณสุข ฝ่ายความมั่นคง ฝ่ายตำรวจ ฝ่ายต่างประเทศ ฝ่ายการศึกษา ฝ่ายอุตสาหกรรม ฝ่ายเกษตรกรรม และฝ่ายกระบวนการยุติธรรม (ในกรณีเกิดคดีอาชญากรรม) การลงทุนในเรื่องนี้จะมีผลตอบแทนที่สำคัญยิ่งในระยะยาว แม้อัตทุนจะสูงเมื่อเริ่มดำเนินการก็ตาม หนึ่งควรจัดเตรียมบุคลากรทุกฝ่ายสำหรับการจดทะเบียนผ่อนผันครั้งใหม่ให้เพียงพอในพื้นที่ที่มีความต้องการสูง

7. ในการสำรวจความต้องการแรงงานต่างด้าวในอนาคต ควรจัดทำแบบฟอร์มที่มีรายชื่อกิจการตามที่รัฐพิจารณาว่าอยู่ในข่ายอาจผ่อนผันเท่านั้น ไม่ควรทำการสำรวจแบบเปิดกว้างให้ผู้ประกอบการระบุความต้องการกิจการได้ก็ได้ เพราะการจ้างแรงงานต่างด้าวมาทำงานทดแทนแรงงานท้องถิ่นเป็นเงื่อนไขพิเศษ ไม่ใช่เงื่อนไขเดียวกับกับการทดแทนแรงงานจากที่อื่นมาทดแทนแรงงานท้องถิ่น จึงมีมิติด้านความมั่นคง สังคม และเศรษฐกิจที่ต้องพิจารณาเป็นพิเศษ

8. รัฐควรกำหนดพื้นที่พัฒนาอุตสาหกรรมแต่ละประเภทให้ชัดเจนเพื่อจะได้นำมาเป็นแนวทางในการวิเคราะห์ความขาดแคลน เช่น การตั้งโรงงานทอผ้า ตัดเย็บเสื้อผ้าที่พื้นที่ชายแดน เป็นงานที่ตั้งในพื้นที่พัฒนาอุตสาหกรรมตามนโยบายของประเทศหรือไม่

9. กิจกรรมที่มีความซ้ำซ้อนกัน เช่น กิจกรรม สวนกาแฟ กิจกรรมไร่ช้อย กับกิจกรรมไร่มัน กาแฟ ช้อย ข้าวโพด ควรบูรณาการเข้าด้วยกัน แต่ยังคงระบุว่ากิจกรรมย่อยใดเป็นกิจกรรมที่จะต้องปรับปรุงกระบวนการผลิตเพื่อจ้างคนงานไทยต่อไป

10. นโยบายการผ่อนผันการจ้างแรงงานต่างด้าว ไม่ควรผันผวนไปตามสถานการณ์ทางการเมืองแต่ควรยึดแนวทางจากข้อมูลที่มีการศึกษาและการวิเคราะห์ของหน่วยงานที่รับผิดชอบโดยตรง



สถาบันวิทยบริการ
จุฬาลงกรณ์มหาวิทยาลัย

ภาคผนวก ก
การกำหนดพื้นที่กิจการให้แรงงานต่างด้าวผิดกฎหมาย
ทำงานได้ชั่วคราว
ตามมติคณะรัฐมนตรี ปี 2535, 2539 และปี 2541

สถาบันวิทยบริการ
จุฬาลงกรณ์มหาวิทยาลัย


ตารางที่ 1 การกำหนดพื้นที่กิจการที่ให้แรงงานต่างด้าวผิดกฎหมายทำงานได้เป็นการชั่วคราว
ตามมติคณะรัฐมนตรี ปี 2535, 2539 และปี 2541

มติ ครม.	สัญชาติ	พื้นที่	อาชีพ/กิจการ	จำนวน การผ่อนผัน	ระยะเวลา
ปี 2535	พม่า	เขตอำเภอห้องที่ในจังหวัด ชายแดนไทย - พม่า 4 จังหวัด คือ เชียงราย ตาก กาญจนบุรี และระนอง	27 งาน ตามประกาศกระทรวง- มหาดไทยเรื่องกำหนดงานที่ให้คน ต่างด้าว ตามมาตรา 12 แห่ง พ.ร.บ. การทำงานของคนต่างด้าว พ.ศ. 2521 ทำได้	ไม่กำหนด	ไม่กำหนด
ปี 2539	พม่า ลาว กัมพูชา	1. 43 จังหวัด ได้แก่ จังหวัด ชายแดนไทย-พม่า 9 จังหวัด คือ เชียงราย ตาก กาญจนบุรี ระนอง เชียงใหม่ แม่ฮ่องสอน ราชบุรี และประจวบคีรีขันธ์ 2. จังหวัดชายทะเลมีการ ประกอบกิจการประมง 19 จังหวัด คือ สมุทรปราการ สมุทรสาคร สมุทรสงคราม เพชรบุรี สุราษฎร์ธานี ปัตตานี นครศรีธรรมราช สงขลา นราธิวาส สตูล ตรัง พังงา กระบี่ ภูเก็ต ชลบุรี ระยอง ฉะเชิงเทรา จันทบุรี และตราด 3. จังหวัดที่มีการขาดแคลนแรง- งานค่อนข้างรุนแรง โดยใช้หลัก- เกณฑ์ความต้องการแรงงานตั้ง- แต่ 10,000 คนขึ้นไป จำนวน 15 จังหวัด คือ กรุงเทพฯ ลพบุรี สุพรรณบุรี นครสวรรค์ นครปฐม กำแพงเพชร พระนครศรีอยุธยา นครราชสีมา พิษณุโลก อุทัยธานี ขอนแก่น นนทบุรี ปทุมธานี สระบุรี และลำพูน	1. งานกรรมกรใน 7 กิจการ ต่อไปนี้ 1. ภาคเกษตรกรรม 2. ประมงทะเล 3. ต่อเนื่องจากประมงทะเล ได้แก่ แพลลา แพกุ้ง คัดเลือก แยกประเภท ทำความสะอาด สัตว์น้ำที่ได้จากการประมงทะเล แกะกุ้ง ทำปลาเค็มปลาหวาน ทำปลาแผ่นเนื้อ ทำนมตากแห้ง ทำนมกลอก 4. ก่อสร้าง 5. เหมืองแร่ ถ่านหิน 6. ขนถ่ายสินค้าทางน้ำ 7. การผลิต ได้แก่ การผลิต กะปิ การผลิตน้ำปลา อบและปรม ใบยาสูบ ตากมันสำปะหลัง เก็บ ผลผลิตการเกษตรในไซโต เก็บ สินค้าในโกดัง ทำนาเกลือ โรง- เลื่อยไม้ โรงโมหิน โรงสีข้าว โรง- งานทำอิฐ โรงงานทำอิฐ 2. งานรับใช้ในบ้าน	ไม่กำหนด	ไม่เกิน 2 ปี

มติ ครม.	สัญญาชาติ	พื้นที่	อาชีพ/กิจการ	จำนวน การผ่อนผัน	ระยะเวลา
ปี 2541	พม่า ลาว กัมพูชา	54 จังหวัด ได้แก่ 1. จังหวัดชายแดนไทยที่ติดต่อกับประเทศพม่า ลาว กัมพูชา 13 จังหวัด ได้แก่ - จังหวัดชายแดนไทย-พม่า จำนวน 7 จังหวัด คือ กาญจนบุรี เชียงราย ตาก แม่ฮ่องสอน หนองคาย เชียงใหม่ และราชบุรี - จังหวัดชายแดนไทย-ลาว จำนวน 2 จังหวัด คือ นครพนม และมุกดาหาร - จังหวัดชายแดนไทย-กัมพูชา จำนวน 4 จังหวัด คือ จันทบุรี ตราด สระแก้ว และสุรินทร์ 2. จังหวัดที่มีกิจการประมงทะเล จำนวน 22 จังหวัด ได้แก่ กระบี่ จันทบุรี ฉะเชิงเทรา ชลบุรี ตราด ตรัง นครศรีธรรมราช นราธิวาส ชุมพร ประจวบคีรีขันธ์ ปัตตานี พังงา ระยอง เพชรบุรี ภูเก็ต หนองคาย สมุทรปราการ สมุทรสาคร สมุทรสงคราม สุราษฎร์ธานี สงขลา และสตูล 3. จังหวัดที่มีกิจการอยู่ระหว่างการปรับปรุงกระบวนการผลิตเพื่อให้สามารถจ้างแรงงานไทยได้ รวม 5 กิจการ คือ - กิจการสวนยางพารา จำนวน 13 จังหวัด คือ ตราด สระแก้ว ประจวบคีรีขันธ์ นครพนม กระบี่ ชลบุรี ชุมพร ภูเก็ต หนองคาย สุราษฎร์ธานี สตูล และสงขลา	งานกรรมกรใน 47 กิจการต่อไปนี้ 1. ประมงทะเล 2. ต่อเนื่องจากประมงทะเล 3. สวนผัก และผลไม้ 4. สวนผัก ผลไม้ และพืชไร่ 5. ทำสวนผัก ผลไม้และไร่ยาสูบ 6. ทำสวนผัก ผลไม้ ชา และไม้ประดับ 7. ทำสวนผลไม้ และสวนปาล์ม 8. ไร่ข้าวโพด และไร่มันสำปะหลัง 9. ไร่มันสำปะหลัง กาแฟ ช้อย และข้าวโพด 10. ปลูกพืชไร่ 11. ไร่ช้อย 12. สวนยาพารา 13. อบและบ่มใบยาสูบ 14. ตากและเก็บผลผลิตในไซโล 15. เก็บผลผลิตการเกษตรในไซโล 16. เก็บสินค้าในโกดัง 17. เลี้ยงสัตว์ 18. เลี้ยงสัตว์ (ยกเว้นงานเลี้ยงใหม่) 19. เลี้ยงหมู 20. เหมืองแร่ และเหมืองหิน 21. เจียรในอัญมณี 22. ตูตทราย 23. ก่อสร้าง 24. ผลิต/จำหน่ายวัสดุก่อสร้าง 25. ผลิต/จำหน่ายเครื่องเรือนและเฟอร์นิเจอร์ 26. จำหน่ายไม้แปรรูป 27. ผลิตน้ำแข็งเพื่อการประมง	ตามสัดส่วนการจ้างคนต่างด้าวตามที่จังหวัดประกาศกำหนด โดยการพิจารณาของคณะกรรมการพิจารณาการทำงานของคนต่างด้าวประจำจังหวัดและได้รับความเห็นชอบของรัฐมนตรีว่าการกระทรวงแรงงานและสวัสดิการสังคม	ไม่เกิน 1 ปี

มติ ครม.	สัญญาชาติ	พื้นที่	อาชีพ/กิจการ	จำนวน การผ่อนผัน	ระยะเวลา
ปี 2541 (ต่อ)		<ul style="list-style-type: none"> - กิจการไร้อ้อย จำนวน 5 จังหวัด คือ อุทัยธานี สระแก้ว ราชบุรี กาญจนบุรี และ กำแพงเพชร - กิจการเลี้ยงหมู จำนวน 11 จังหวัด คือ นครปฐม อุทัยธานี ลำพูน นครนายก ฉะเชิงเทรา ปราจีนบุรี เพชรบุรี ราชบุรี พิจิตร ขอนแก่น และนครราชสีมา - กิจการโรงสีข้าว จำนวน 34 จังหวัด คือ ชัยนาท นนทบุรี นครปฐม ปทุมธานี ลพบุรี สิงห์บุรี สมุทรสาคร สมุทรปราการ สระบุรี อุทัยธานี ตราด ฉะเชิงเทรา นครนายก ปราจีนบุรี สระแก้ว กาญจนบุรี ราชบุรี สุพรรณบุรี กำแพงเพชร ชลบุรี เชียงราย เชียงใหม่ นครสวรรค์ พะเยา พิษณุโลก พิจิตร เพชรบูรณ์ สุโขทัย สตูล นครพนม นครราชสีมา สุรินทร์ สงขลา และในท้องที่ กรุงเทพมหานคร - กิจการขนถ่ายสินค้าทางน้ำ ในเขตท้องที่กรุงเทพมหานคร 	<ul style="list-style-type: none"> 28. ผลิตน้ำดื่ม/น้ำแข็ง 29. โรงงานทำอิฐ 30. โรงงานปลาป่น 31. โรงไม้หิน 32. โรงเลื่อย 33. โรงสีข้าว 34. ดั้มกุ้ง 35. สิ่งทอ ถัก เสื้อผ้าสำเร็จรูป 36. ผลิตของเล่นเด็ก 37. ผลิตเครื่องเคลือบดินเผา 38. ผลิตเครื่องทอง เงิน และ โลหะ 39. ผลิตชิ้นส่วนอิเล็กทรอนิกส์ 40. ผลิตผลิตภัณฑ์ เครื่องหนัง 41. ผลิตลึงปลา 42. ผลิตหินแกรนิต 43. ขายปลีก/ส่งสินค้า 44. ขายอาหารและเครื่องดื่ม 45. ผลิตอาหารและเครื่องดื่ม 46. ขนถ่ายสินค้าทางบก 47. ขนถ่ายสินค้าทางน้ำ 		

สถาบันวิทยบริการ
จุฬาลงกรณ์มหาวิทยาลัย



ภาคผนวก ข

ผลวิเคราะห์ความขาดแคลนแรงงานเป็นรายจังหวัด

สถาบันวิทยบริการ
จุฬาลงกรณ์มหาวิทยาลัย

ตารางที่ 3 การผ่อนผันแรงงานต่างด้าวแยกตามจังหวัดและพื้นที่ ปี 2542

พื้นที่	จังหวัด	จำนวนผ่อนผัน	กิจการที่ได้รับการผ่อนผัน
1. ชายแดน			
1.1 ชายแดนไทย-พม่า	1. ระนอง	8093	ประมงทะเล (2054), ต่อเนื่องจากประมงทะเล (4138), สวนยางพารา (335), คานเรือ (108), โรงงานปลาป่น (175), ก่อสร้าง (1283)
	2. ตาก	2125	ก่อสร้าง (1250), ปลุกพืชไร่ (875)
	3. เชียงราย	867	สวนผักผลไม้ (500), ก่อสร้าง (250) โรงสีข้าว (117)
	4. เชียงใหม่	4298	สวนผักผลไม้ (3140), โรงงานทำอิฐ (158), ก่อสร้าง (1000)
	5. แม่ฮ่องสอน	879	สวนผักผลไม้ (416), ก่อสร้าง (463)
	6. ราชบุรี	3034	ไร่อ้อย (371), สวนผักผลไม้ (217), เหมืองแร่และเหมืองหิน (215), โรงสีข้าว (242), โรงงานทำอิฐ (131), เลี้ยงหมู (1061), ก่อสร้าง (490), โรงงานทำโอ่ง/เครื่องเคลือบดินเผา (307)
	7. กาญจนบุรี	3219	สวนผักผลไม้ (2195), ไร่อ้อย (465), เหมืองแร่และเหมืองหิน (304), โรงงานทำอิฐ (130), ก่อสร้าง (125)
1.2 ชายแดนไทย-กัมพูชา	8. ตราด	3062	ประมงทะเล (1153), ต่อเนื่องจากประมงทะเล (299), สวนยางพารา (1322), สวนผักผลไม้ (133) ก่อสร้าง (155)
	9. จันทบุรี	380	ประมงทะเล (226), สวนผักผลไม้ (154)
	10. สระแก้ว	0	-
1.3 ชายแดนไทย-ลาว	11. นครพนม	200	สวนผักผลไม้ (200)
	12. มุกดาหาร	0	-
2. พื้นที่ประมงทะเล	13. กระบี่	536	สวนยางพารา (411), สวนปาล์ม (125)
	14. ชลบุรี	1551	ประมงทะเล (605), ต่อเนื่องจากประมงทะเล (150), ก่อสร้าง (649), สวนยางพารา (147)
	15. ฉะเชิงเทรา	765	เลี้ยงหมู (197), โรงสีข้าว (568)
	16. ชุมพร	5331	ประมงทะเล (1915), ต่อเนื่องจากประมงทะเล (326), สวนยางพารา (2440), สวนผักผลไม้ (175), สวนปาล์ม (250), สวนกาแฟ (125), เลี้ยงกุ้ง (100)

พื้นที่	จังหวัด	จำนวนผ่อนผัน	กิจการที่ได้รับการผ่อนผัน
3. จังหวัดที่อยู่ระหว่างปรับปรุงกระบวนการผลิตเพื่อให้สามารถจ้างแรงงานไทย	17. ตรัง	841	ประมงทะเล (656), ต่อเนื่องจากประมงทะเล (185)
	18. นครศรีธรรมราช	1875	ประมงทะเล (1165), ต่อเนื่องจากประมงทะเล (710)
	19. นราธิวาส	0	-
	20. ประจวบคีรีขันธ์	1264	ประมงทะเล (537), ต่อเนื่องจากประมงทะเล (150), สวนยางพารา (577)
	21. ปัตตานี	3763	ประมงทะเล (3615), ต่อเนื่องจากประมงทะเล (148)
	22. พังงา	6067	ประมงทะเล (852), ต่อเนื่องจากประมงทะเล (03), สวนยางพารา (4198), เลี้ยงกุ้ง (814)
	23. เพชรบุรี	505	ประมงทะเล (105), ก่อสร้าง (190), ไร่อ้อย (210)
	24. ภูเก็ต	4746	ประมงทะเล (1711), ต่อเนื่องจากประมงทะเล (536), สวนยางพารา (1499), ก่อสร้าง (1000)
	25. ระยอง	2849	ประมงทะเล (2268), ต่อเนื่องจากประมงทะเล (150), สวนยางพารา (431)
	26. สมุทรปราการ	2468	ประมงทะเล (1762), ต่อเนื่องจากประมงทะเล (581), ก่อสร้าง (125)
	27. สมุทรสาคร	14284	ประมงทะเล (1221), ต่อเนื่องจากประมงทะเล (13063)
	28. สมุทรสงคราม	869	ประมงทะเล (267), ต่อเนื่องจากประมงทะเล (602)
	29. สุราษฎร์ธานี	6287	ประมงทะเล (1319), ต่อเนื่องจากประมง (239), สวนยางพารา (4609), เก็บสินค้าในโกดัง (120)
	30. สงขลา	1259	สวนยางพารา (1259)
	31. สตูล	553	ประมงทะเล (447), ต่อเนื่องจากประมงทะเล (106)
	32. สระบุรี	470	โรงสีข้าว (470)
	33. กำแพงเพชร	531	ไร่อ้อย (312), โรงสีข้าว (219)
34. นครปฐม	557	เลี้ยงหมู (293), โรงสีข้าว (264)	
35. สุพรรณบุรี	656	ไร่อ้อย (125), โรงสีข้าว (531)	
36. ปราจีนบุรี	0	-	
37. พิจิตร	0	-	

พื้นที่	จังหวัด	จำนวนผ่อนผัน	กิจการที่ได้รับการผ่อนผัน
	38. ลำพูน	121	เลี้ยงหมู (121)
	39. นครราชสีมา	0	-
	40. ชัยนาท	110	โรงสีข้าว (110)
	41. นนทบุรี	0	-
	42. พิษณุโลก	0	-
	43. นครสวรรค์	154	โรงสีข้าว (54)
	44. กรุงเทพมหานคร	2039	โรงสีข้าว (142), ก่อสร้าง (225), ขนถ่ายสินค้าทางน้ำ (1672)
	45. ปทุมธานี	287	สวนส้ม (287)
	46. ลพบุรี	0	-
	47. นครนายก	0	-
	48. สิงห์บุรี	0	-
	49. อุทัยธานี	0	-
	50. เพชรบูรณ์	0	-
	51. สุโขทัย	0	-
	รวม	86895	

สถาบันวิทยบริการ
จุฬาลงกรณ์มหาวิทยาลัย

1. กรุงเทพฯ

กิจการ	จำนวนความต้องการ			จำนวนที่ผ่อนผัน			จำนวนที่ล้นกรอบ			ผลการวิเคราะห์
	2539	2541	2542	2539	2541	2542	2539	2541	2542	
1. ต่อเนื่องจากประมงทะเล	0	*	181*	0	*	*	0	?	181	N
2. เกษตรกรรม	0	*	*	594	*	*	0	?	20	N
3. เลี้ยงสัตว์	*	*	80*	*	*	*	0	?	80	N
4. สวนกล้วยไม้	*	*	770*	*	*	*	0	?	0	N
5. โรงสีข้าว	*	189	300	*	145	142	0	?	300	Y 142
6. โรงเลื่อย จำหน่ายไม้แปรรูป	*	*	30*	*	*	*	0	?	30	N
7. โรงน้ำแข็ง	*	*	50*	*	*	*	0	?	20	N
8. โรงหล่อโลหะ	*	*	180*	*	*	*	0	?	0	N
9. ก่อสร้าง	#	*	900*	23967	*	*	^	?	420	Y 225
10. งานขนส่ง	*	*	420*	*	*	*	0	?	20	N
11. ขนถ่ายสินค้าทางน้ำ	#	4,426	1,672	78	2,059	2,056	^	?	500	Y 1672
12. งานบ้าน รับใช้ในบ้าน	0	*	2,829*	12929	*	*	0	?	2,179	N
13. การผลิต	0	*	*	1561	*	*	0	?	480	N
14. อุตสาหกรรม	*#	*	*	*	*	*	^	?	0	N
15. บริการ	*#	*	*	*	*	*	^	?	0	N
รวม	300000	4615	7412	39129	2204	2198	275340	223288	4230	2039

สัญลักษณ์ # = กิจการที่มีความต้องการแต่ไม่ระบุจำนวนโดยละเอียด
 * = กิจการที่ไม่ได้รับการผ่อนผัน
 0 = กิจการที่ไม่มีความต้องการ/ไม่มีการว่าจ้าง ไม่มีการล้นกรอบ
 Y = เสนอให้ผ่อนผัน

^ = กิจการที่ล้นกรอบทำงาน
 ? = กิจการที่อาจมีจำนวนล้นกรอบแต่ไม่สามารถระบุประเภทกิจการและจำนวนได้
 N = เสนอให้ไม่ผ่อนผัน

การวิเคราะห์ความต้องการ การว่าจ้างตามกฎหมายและการลักลอบทำงานของแรงงานต่างด้าวในประเทศไทย

2. จังหวัดชัยนาท

กิจการ	จำนวนความต้องการ			จำนวนที่ผ่อนผัน			จำนวนที่ลักลอบ			ผลการวิเคราะห์
	2539	2541	2542	2539	2541	2542	2539	2541	2542	
1. โรงสีข้าว	*	185	115	*	115	110	0	?	0	Y 110
2. เกษตร	#	*	*	*	*	*	^	?	0	N
3. บริการ	#	*	*	*	*	*	^	?	0	N
รวม	469	185	115	Na	115	110	20	20	0	110

การวิเคราะห์ความต้องการ การว่าจ้างตามกฎหมายและการลักลอบทำงานของแรงงานต่างด้าวในประเทศไทย

3. จังหวัดนนทบุรี

กิจการ	จำนวนความต้องการ			จำนวนที่ผ่อนผัน			จำนวนที่ลักลอบ			ผลการวิเคราะห์
	2539	2541	2542	2539	2541	2542	2539	2541	2542	
1. เกษตรกรรม	#	*	250*	585	*	*	0	?	155	N
2. โรงสีข้าว	*	112	144	*	92	92	0	M	52	N
3. ก่อสร้าง	#	*	*	3714	*	*	1480	?	0	N
4. งานบ้าน รับใช้ในบ้าน	0	*	184*	1030	*	*	0	?	184	N
5. อุตสาหกรรม	*#	*	*	*	*	*	0	?	184	N
6. บริการ	*#	*	*	*	*	*	0	?	0	N
7. การผลิต	0	*	*	793	*	*	0	?	0	N
รวม	1700	112	578	6122	92	92	1480	7257	391	0

การวิเคราะห์ความต้องการ การว่าจ้างตามกฎหมายและการลักลอบทำงานของแรงงานต่างด้าวในประเทศไทย

4. จังหวัดนครปฐม

กิจการ	จำนวนความต้องการ			จำนวนที่ผ่อนผัน			จำนวนที่ลักลอบ			ผลการวิเคราะห์
	2539	2541	2542	2539	2541	2542	2539	2541	2542	
1. เกษตรกรรม	#	*	*	2715	*	^	^	?	Na	N
2. เลี้ยงหมู	*	1,340	297	*	297	293	0	?	Na	Y 293
3. โรงสีข้าว	*	380	264	*	264	264	0	?	Na	Y 264
4. ก่อสร้าง	#	*	*	1751	*	*	^	?	Na	N
5. ขนถ่ายสินค้าทางน้ำ	O	*	*	10	*	*	0	?	Na	N
6. งานบ้าน รั้วใช้ในบ้าน	0	*	*	462	*	*	0	?	Na	N
7. การผลิต	O	*	*	940	*	*	0	?	Na	N
8. อุตสาหกรรม	//	*	*	*	*	*	^	?	Na	N
9. พาณิชยกรรม	#	*	*	*	*	*	0	?	Na	N
รวม	58000	1,720	561	5878	561	557	1245	9800	Na	55%

การวิเคราะห์ความต้องการ การว่าจ้างตามกฎหมายและการลักลอบทำงานของแรงงานต่างด้าวในประเทศไทย

5. จังหวัดปทุมธานี

กิจการ	จำนวนความต้องการ			จำนวนที่ผ่อนผัน			จำนวนที่ลักลอบ			ผลการวิเคราะห์
	2539	2541	2542	2539	2541	2542	2539	2541	2542	
1. เกษตรกรรม	#	*	*	1081	*	*	0	?	Na	N
2. สวนส้ม	*	*	1,149*	*	*	*	0	?	0	Y 287
3. โรงสีข้าว	*	164	81	*	61	61	0	?	0	N
4. ก่อสร้าง	#	*	*	4172	*	*	818	?	0	N
5. งานบ้าน รับใช้ในบ้าน	0	*	*	635	*	*	0	?	0	N
6. ทำสวน ไร่	*	*	*	*	*	*	0	?	0	N
7. การผลิต	0	*	*	515	*	*	0	?	0	N
8. อุตสาหกรรม	*#	*	*	*	*	*	0	?	0	N
9. บริการ	*#	*	*	*	*	*	0	?	0	N
รวม	980	164	1,230	6403	61	61	818	6378	0	287

การวิเคราะห์ความต้องการ การว่าจ้างตามกฎหมายและการลักลอบทำงานของแรงงานต่างด้าวในประเทศไทย

6. จังหวัดชลบุรี

กิจการ	จำนวนความต้องการ			จำนวนที่ผ่อนผัน			จำนวนที่ลักลอบ			ผลการวิเคราะห์
	2539	2541	2542	2539	2541	2542	2539	2541	2542	
1. เกษตรกรรม	0	*	*	366	*	*	0	?	Na	N
2. เลี้ยงหมู	*	*	50*	*	*	*	0	?	Na	N
3. เหมืองแร่และเหมืองหิน	0	*	*	17	*	*	0	?	Na	N
4. โรงสีข้าว	*	178	150	*	60	60	60	?	Na	N
5. ก่อสร้าง	#	*	*	390	*	*	^	?	Na	N
6. งานบ้าน ไร่ใช้ในบ้าน	0	*	*	324	*	*	0	?	Na	N
7. การผลิต	0	*	*	96	*	*	0	?	Na	N
8. ไร่อ้อย	#	*	*	*	*	*	^	?	Na	N
9. บริการน้ำมัน	#	*	*	*	*	*	^	?	Na	N
10. อุตสาหกรรม	#	*	*	*	*	*	0	?	Na	N
รวม	14,510	178	200	1193	60	60	10,000	4,780	Na	0

การวิเคราะห์ความต้องการ การว่าจ้างตามกฎหมายและการลักลอบทำงานของแรงงานต่างด้าวในประเทศไทย

7. จังหวัดสิงห์บุรี

กิจการ	จำนวนความต้องการ			จำนวนที่ผ่อนผัน			จำนวนที่ลักลอบ			ผลการวิเคราะห์
	2539	2541	2542	2539	2541	2542	2539	2541	2542	
1. เกษตรกรรม	#	*	*	*	*	*	^	?	0	N
2. โรงสีข้าว	*	202	58	*	58	58	0	?	0	N
3. ก่อสร้าง	#	*	*	*	*	*	^	?	0	N
4. งานบริการ	#*	*	*	*	*	*	0	?	0	N
5. อุตสาหกรรม	#*	*	*	*	*	*	^	?	0	N
รวม	2400	202	58	Na	58	58	46	144	0	0



การวิเคราะห์ความต้องการ การว่าจ้างตามกฎหมายและการลักลอบทำงานของแรงงานต่างด้าวในประเทศไทย

8. จังหวัดสมุทรปราการ

กิจการ	จำนวนความต้องการ			จำนวนที่ผ่อนผัน			จำนวนที่ลักลอบ			ผลการวิเคราะห์
	2539	2541	2542	2539	2541	2542	2539	2541	2542	
1. ประมงทะเล	#	2912	2000	2072	1762	1762	^	?	Na	Y 1762
2. ต่อเนื่องจากประมงทะเล	0	980	600	1156	581	581	0	?	Na	Y 581
3. เกษตรกรรม	0	*	*	346	*	*	0	?	Na	N
4. โรงสีข้าว	*	95	70*	*	70	70	0	?	Na	N
5. ก่อสร้าง	#	*	500*	4373	*	*	^	?	Na	Y 125
6. งานขนส่ง	*#	*	*	*	*	*	0	?	Na	N
7. ขนถ่ายสินค้าทางน้ำ	0	*	300*	1428	*	*	0	?	Na	N
8. งานบ้าน ไร่ใช้ในบ้าน	0	*	*	717	*	*	0	?	Na	N
9. การผลิต	0	*	*	517	*	*	0	?	Na	N
10. อุตสาหกรรม	*#	*	*	*	*	*	^	?	Na	N
11. บริการ	*#	*	*	*	*	*	0	?	Na	N
รวม	35000	3,987	3,470	10,609	2,413	2,413	30,000	30,423	Na	2468

การวิเคราะห์ความต้องการ การว่าจ้างตามกฎหมายและการลักลอบทำงานของแรงงานต่างด้าวในประเทศไทย

9. จังหวัดสมุทรสงคราม

กิจการ	จำนวนความต้องการ			จำนวนที่ผ่อนผัน			จำนวนที่ลักลอบ			ผลการวิเคราะห์
	2539	2541	2542	2539	2541	2542	2539	2541	2542	
1. ประมงทะเล	#	1898	8000	3348	268	267	^	?	8000	Y 267
2. ต่อเนื่องจากประมงทะเล	0	1,039	2000	308	602	602	0	?	2000	Y 602
3. เกษตรกรรม	0	*	*	363	*	*	0	?	500	N (ให้พิจารณาผ่อนผันในรายการย่อย)
4. ผลิต/จำหน่ายวัสดุก่อสร้าง	*	*	150*	*	*	*	0	?	150	N
5. โรงงานทำอิฐ	*	*	150*	*	*	*	0	?	150	N
6. ผลิตอาหาร	*	*	*	*	*	*	0	?	50	N
7. ก่อสร้าง	#	*	300*	590	*	*	^	?	300	N
8. ขยายปลอก/ส่งสินค้า	*	*	*	*	*	*	0	?	100	N
9. งานขนส่ง	*	*	300*	*	*	*	0	?	500	N
10. ขนถ่ายสินค้าทางน้ำ	0	*	*	0	*	*	0	?	0	N
11. งานบ้าน รั้วใช้ในบ้าน	0	*	*	418	*	*	0	?	0	N
12. งานบริการ	*	*	200*	*	*	*	0	?	200	N
13. การผลิต	0	*	*	780	*	*	0	?	0	N
14. ทำเกลือ	*#	*	*	*	*	*	^	?	0	N
15. โรงน้ำปลา	*#	*	*	*	*	*	^	?	0	N
รวม	16470	2,937	11,100	5,807	870	869	13,040	20,544	11950	869

การวิเคราะห์ความต้องการ การว่าจ้างตามกฎหมายและการลักลอบทำงานของแรงงานต่างด้าวในประเทศไทย

10. จังหวัดสมุทรสาคร

กิจการ	จำนวนความต้องการ			จำนวนที่ผ่อนผัน			จำนวนที่ลักลอบ			ผลการวิเคราะห์
	2539	2541	2542	2539	2541	2542	2539	2541	2542	
1. ประมงทะเล	#	3110	1236	2190	1236	1221	^	?	0	Y 1221
2. ต่อเนื่องจากประมงทะเล	0	25,659	13297	10365	13297	13063	0	?	0	Y 13063
3. เกษตรกรรม	0	*	*	1742	*	*	^	?	0	N
4. โรงสีข้าว	*	172	66	*	66	66	0	?	0	N
5. โรงงานปลาป่น	*	*	*	*	*	*	0	?	500	N
6. โรงน้ำแข็ง	*	*	*	*	*	*	0	?	305	N
7. ก่อสร้าง	0	*	*	5574	*	*	0	?	0	N
8. ขนถ่ายสินค้าทางน้ำ	0	*	*	9	*	*	0	?	0	N
9. งานบ้าน รับใช้ในบ้าน	0	*	*	9	*	*	0	?	0	N
10. นาเกลือ	*	*	*	*	*	*	0	?	1200	N
11. สวนผลไม้ กล้วยไม้	*	*	*	*	*	*	0	?	700	N
12. ผลิตกะปิ, ปลา ร้า, น้ำปลา	*	*	*	*	*	*	0	?	200	N
13. การผลิต	0	*	*	1213	*	*	0	?	0	N
14. อุตสาหกรรม	*#	*	*	*	*	*	^	?	0	N
15. กรรมกร	*#	*	*	*	*	*	0	?	0	N
16. อื่นๆ	*	*	0	*	*	0	0	?	500	N
รวม	54000	28,941	14,599	22,007	14,599	14,350	50,300	100,000	3,405	14284

การวิเคราะห์ความต้องการ การว่าจ้างตามกฎหมายและการลักลอบทำงานของแรงงานต่างด้าวในประเทศไทย

11. จังหวัดสระบุรี

กิจการ	จำนวนความต้องการ			จำนวนที่ผ่อนผัน			จำนวนที่ลักลอบ			ผลการวิเคราะห์
	2539	2541	2542	2539	2541	2542	2539	2541	2542	
1. เกษตรกรรม	#	*	*	563	*	*	0	?	0	N
2. เลี้ยงไก่	*	*	*	*	*	*	0	?	0	N
3. เหมืองแร่และเหมืองหิน	0	*	*	51	*	*	0	?	0	N
4. โรงสีข้าว	*	884	479	*	479	470	^	?	0	Y 470
5. โรงไม้หิน	*#	*	*	*	*	*	^	?	0	N
6. ก่อสร้าง	#	*	*	519	*	*	^	?	0	N
7. งานบ้าน รั้วใช้ในบ้าน	0	*	*	468	*	*	0	?	^	N
8. การผลิต	0	*	*	895	*	*	0	?	0	N
9. บริการ	*#	*	*	*	*	*	0	?	0	N
10. สวนส้ม	*	*	*	*	*	*	0	?	^	N
11. เลี้ยงหมู	*	*	*	*	*	*	0	?	^	N
รวม	4700	884	479	2496	479	470	3550	2854	100	470

๗๗

สถาบันวิทยบริการ
จุฬาลงกรณ์มหาวิทยาลัย

การวิเคราะห์ความต้องการ การว่าจ้างตามกฎหมายและการลักลอบทำงานของแรงงานต่างด้าวในประเทศไทย

12. จังหวัดอุทัยธานี

กิจการ	จำนวนความต้องการ			จำนวนที่ผ่อนผัน			จำนวนที่ลักลอบ			ผลการวิเคราะห์
	2539	2541	2542	2539	2541	2542	2539	2541	2542	
1. เกษตรกรรม	#	*	*	111	*	*	0	?	0	N
2. ไร่อ้อย	*	25	15	*	15	15	0	?	0	N
3. เลี้ยงสัตว์	*	*	*	*	*	*	0	?	0	N
4. เลี้ยงหมู	*	28	24	*	24	24	0	?	0	N
5. โรงสีข้าว	*	44	38	*	38	38	28	?	0	N
6. ก่อสร้าง	#	*	*	45	*	*	0	?	0	N
7. งานบ้าน รับใช้ในบ้าน	0	*	*	76	*	*	0	?	0	N
8. อุตสาหกรรม	*#	*	*	*	*	*	0	?	0	N
9. พาณิชยกรรม	*#	*	*	*	*	*	0	?	0	N
10. การผลิต	0	*	*	81	*	*	0	?	0	N
รวม	12450	97	77	313	77	77	28	279	0	0

การวิเคราะห์ความต้องการ การว่าจ้างตามกฎหมายและการลักลอบทำงานของแรงงานต่างด้าวในประเทศไทย

13. จังหวัดจันทบุรี

กิจการ	จำนวนความต้องการ			จำนวนที่ผ่อนผัน			จำนวนที่ลักลอบ			ผลการวิเคราะห์
	2539	2541	2542	2539	2541	2542	2539	2541	2542	
1. ประมงทะเล	0	671	1,100	1053	232	226	^	?	869	Y 226
2. ต่อเนื่องจากประมงทะเล	0	237	240	90	38	38	0	?	202	N
3. สวนยางพารา	*	461	500	*	22	22	0	?	478	N
4. เกษตรกรรม	#	*	*	1436	*	*	^	?	0	N
5. เลี้ยงสัตว์	*	0	100	*	0	0	0	?	100	N
6. สวนผักผลไม้	*	583	700	*	154	154	0	?	546	Y 154
7. ไร่มัน กานพ อ้อย ข้าวโพด	*	53	200	*	6	6	0	?	194	N
8. โรงงานทำอิฐ	*	57	100	*	0	0	0	?	100	N
9. ก่อสร้าง	#	340	300	912	23	23	^	?	277	N
10. งานบ้าน รับใช้ในบ้าน	0	*	*	86	*	*	0	?	0	N
11. อุตสาหกรรม	*#	*	*	*	*	*	^	?	0	N
12. นากุ้ง	*#	*	*	*	*	*	0	?	0	N
13. เหมืองแร่	0	0	0	6	0	0	0	?	0	N
14. การผลิต	0	*	*	104	*	*	0	?	0	N
รวม	26100	2402	3,240	3,687	475	469	26000	29509	2766	380

การวิเคราะห์ความต้องการ การว่าจ้างตามกฎหมายและการลักลอบทำงานของแรงงานต่างด้าวในประเทศไทย

14. จังหวัดฉะเชิงเทรา

กิจการ	จำนวนความต้องการ			จำนวนที่ผ่อนผัน			จำนวนที่ลักลอบ			ผลการวิเคราะห์
	2539	2541	2542	2539	2541	2542	2539	2541	2542	
1. ประมงทะเล	0	168	81	259	84	81	?	?	81	N
2. ต่อเนื่องจากประมงทะเล	0	0	0	3	0	0	?	?	0	N
3. เกษตรกรรม	#	*	*	1190	*	*	?	?	0	N
4. เลี้ยงกุ้ง	#	*	*	*	*	*	?	?	0	N
5. เลี้ยงหมู	*	287	203	*	209	197	?	?	203	Y 197
6. เลี้ยงไก่	*	*	100*	*	*	*	?	?	0	N
7. โรงสีข้าว	*	940	568	*	574	568	?	?	568	Y 568
8. ก่อสร้าง	#	*	*	2509	*	*	?	?	0	N
9. ขนถ่ายสินค้าทางน้ำ	0	*	*	143	*	*	?	?	0	N
10. งานบ้าน รับใช้ในบ้าน	0	*	*	274	*	*	?	?	0	N
11. การผลิต	0	*	*	1020	*	*	?	?	0	N
12. อุตสาหกรรม	#	*	*	*	*	*	?	?	0	N
รวม	13100	1395	952	6588	867	846	3100	8947	852	765

การวิเคราะห์ความต้องการ การว่าจ้างตามกฎหมายและการลักลอบทำงานของแรงงานต่างด้าวในประเทศไทย

15. จังหวัดชลบุรี

กิจการ	จำนวนความต้องการ			จำนวนที่ผ่อนผัน			จำนวนที่ลักลอบ			ผลการวิเคราะห์	
	2539	2541	2542	2539	2541	2542	2539	2541	2542		
1. ประมงทะเล	#	1233	1,463	1,463	607	605	^	?	1,463	Y 605	
2. ต่อเนื่องจากประมงทะเล	0	300	800	0	156	150	0	?	800	Y 150	
3. สวนยางพารา	*	358	0	*	151	147	0	?	0	Y 147	
4. เกษตรกรรม	#	*	729*	1032	*	*	0	?	729	N (ให้พิจารณาผ่อนผันในรายกิจการย่อย)	
5. เลี้ยงสัตว์	*	*	320*	*	*	*	0	?	320	N	
6. โรงสีข้าว	*	96	150	*	26	26	0	?	150	N	
7. ผลิต/จำหน่ายวัสดุก่อสร้าง	*	*	290*	*	*	*	0	?	150	N	
8. โรงน้ำแข็ง	*	*	150*	*	*	*	0	?	150	N	
9. โรงน้ำปลา	*	*	100*	*	*	*	0	?	100	N	
10. โรงงานยางและหล่อตอกยาง	*	*	350*	*	*	*	0	?	350	N	
11. ก่อสร้าง	#	*	2596*	7870	*	*	^	?	2,596	Y 649	
12. ชายของหน้าร้าน	*	*	360*	*	*	*	0	?	360	N	
13. งานบ้าน รับใช้ในบ้าน	0	*	460*	1051	*	*	0	?	460	N	
14. งานรับจ้างทั่วไป	*	*	200*	*	*	*	0	?	200	N	
15. บริการ	#*	*	*	*	*	*	^	?	0	N	
16. ขนถ่ายสินค้า	#*	*	*	*	*	*	^	?	0	N	
รวม		10374	1987	7,968	11416	940	928	475	11762	7,968	1551

การวิเคราะห์ความต้องการ การว่าจ้างตามกฎหมายและการลักลอบทำงานของแรงงานต่างด้าวในประเทศไทย

16. จังหวัดตราด

กิจการ	จำนวนความต้องการ			จำนวนที่ผ่อนผัน			จำนวนที่ลักลอบ			ผลการวิเคราะห์
	2539	2541	2542	2539	2541	2542	2539	2541	2542	
1. ประมงทะเล	0	3820	1,176	5095	1,164	1153	^	?	0	Y 1153
2. ต่อเนื่องจากประมงทะเล	0	674	299	0	340	340	0	M	0	299
3. สวนยางพารา	*	2ม971	1ม369	*	1ม348	1322	^	M	0	Y 1322
4. เกษตรกรรม	#	*	*	1763	*	*	0	?	0	N
5. เลี้ยงสัตว์	*	54	32	*	32	32	0	?	0	N
6. สวนผักผลไม้	*	276	133	*	134	134	0	?	0	Y 133
7. ต้มกุ้ง	*	34	30	*	30	30	0	?	0	N
8. เหมืองแร่และเหมืองหิน	#	*	*	1	*	*	0	?	0	N
9. โรงเลื่อย จำหน่ายไม้แปรรูป	*	*	800*	*	*	*	0	?	0	N
10. โรงงานปลาป่น	*	79	45	*	32	32	0	?	0	N
11. โรงน้ำแข็ง	*	*	66*	*	*	*	0	?	0	N
12. ก่อสร้าง	#	513	155	2017	160	158	0	?	0	155
13. ขนถ่ายสินค้าทางน้ำ	0	*	*	150	*	*	0	?	0	N
14. งานบ้าน รับใช้ในบ้าน	0	*	*	573	*	*	0	?	0	N
15. ทำสวน ไร่	*	*	*	*	*	*	0	?	0	N
16. อุตสาหกรรม	*#	*	*	*	*	*	0	?	0	N
17. ผลิตน้ำแข็งเพื่อการประมง	*	139	*	*	65	65	^	?	0	N
รวม	36,750	8,558	4,105	9,599	3,305	3,266	3,500	27,774	1,232	3062

การวิเคราะห์ความต้องการ การว่าจ้างตามกฎหมายและการลักลอบทำงานของแรงงานต่างด้าวในประเทศไทย

17. จังหวัดนครนายก

กิจการ	จำนวนความต้องการ			จำนวนที่ผ่อนผัน			จำนวนที่ลักลอบ			ผลการวิเคราะห์
	2539	2541	2542	2539	2541	2542	2539	2541	2542	
1. เลี้ยงหมู	*	225	37	*	37	25	0	0	0	N
2. โรงสีข้าว	*	149	41	*	41	39	0	0	0	N
3. ก่อสร้าง	#	*	*	*	*	*	0	0	0	N
4. เกษตรกรรม	#	*	*	*	*	*	0	0	0	N
5. อุตสาหกรรม	#	*	*	*	*	*	0	0	0	N
6. การผลิต	#	*	*	*	*	*	0	0	0	N
รวม	1,000	374	78	Na	78	64	0	0	0	0

การวิเคราะห์ความต้องการ การว่าจ้างตามกฎหมายและการลักลอบทำงานของแรงงานต่างด้าวในประเทศไทย

18. จังหวัดปราจีนบุรี

กิจการ	จำนวนความต้องการ			จำนวนที่ผ่านดับ			จำนวนที่ลักลอบ			ผลการวิเคราะห์
	2539	2541	2542	2539	2541	2542	2539	2541	2542	
1. เลี้ยงกุ้ง	*	*	200*	*	*	*	0	?	?	N
2. สวนผักผลไม้	*	*	200*	*	*	*	0	?	?	N
3. เลี้ยงหมู	*	114	150	*	38	38	0	?	?	N
4. โรงสีข้าว	*	117	200	*	39	39	0	?	?	N
5. ก่อสร้าง	#	*	150*	*	*	*	0	?	?	N
6. เกษตรกรรม	#	*	*	*	*	*	0	?	?	N
รวม	9135	231	900		77	77	0	722	500	0

การวิเคราะห์ความต้องการ การว่าจ้างตามกฎหมายและการลักลอบทำงานของแรงงานต่างด้าวในประเทศไทย

19. จังหวัดระยอง

กิจการ	จำนวนความต้องการ			จำนวนที่ผ่อนผัน			จำนวนที่ลักลอบ			ผลการวิเคราะห์
	2539	2541	2542	2539	2541	2542	2539	2541	2542	
1. ประมงทะเล	#	4449	6,155	3093	2345	2,268	^	?	6,155	Y 2268
2. ต่อเนื่องจากประมงทะเล	0	500	342	514	158	150	0	?	342	Y 150
3. สวนยางพารา	*	*	1,725	*	*	*	0	?	1,725	Y 431
4. เกษตรกรรม	#	*	*	486	*	*	0	?	0	N
5. โรงเลื่อย จำหน่ายไม้แปรรูป	*	*	1,500*	*	*	*	0	?	1,500	N
6. โรงน้ำแข็ง	*	*	100*	*	*	*	0	?	100	N
7. โรงน้ำปลา	*	*	100*	*	*	*	0	?	300	N
8. ก่อสร้าง	#	*	300*	2033	*	*	^	?	0	N
9. ขนถ่ายสินค้าทางน้ำ	0	*	*	7	*	*	0	?	0	N
10. การผลิต	0	*	*	1150	*	*	0	?	0	N
11. อุตสาหกรรม	*#	*	*	*	*	*	^	?	0	N
รวม	13839	4949	10,222	7283	2503	2,418	5800	13083	10,222	2849

การวิเคราะห์ความต้องการ การว่าจ้างตามกฎหมายและการลักลอบทำงานของแรงงานต่างด้าวในประเทศไทย

20. จังหวัดสระแก้ว

กิจการ	จำนวนความต้องการ			จำนวนที่ผ่อนผัน			จำนวนที่ลักลอบ			ผลการวิเคราะห์
	2539	2541	2542	2539	2541	2542	2539	2541	2542	
1. สวนยางพารา	*	0	50	*	0	0	0	?	0	N
2. ไร่อ้อย	*	106	200	*	75	75	0	?	75	N
3. ตากและเก็บผลผลิตในไซโล	*	50	100	*	0	0	0	?	0	N
4. ไร่ข้าวโพด และไร่มันสำปะหลัง	*	36	70	*	12	12	0	?	12	N
5. โรงสีข้าว	*	0	50	*	0	0	0	?	0	N
6. ผลิต/จำหน่ายวัสดุก่อสร้าง	*	14	70	*	4	4	0	?	4	N
7. ก่อสร้าง	#	27	70	*	4	4	0	?	4	N
8. เก็บสินค้าในโกดัง	*	0	50	*	0	0	0	?	0	N
9. เกษตรกรรม	#	*	*	*	*	*	0	?	0	N
10. เลี้ยงสัตว์	*#	*	*	*	*	*	0	?	0	N
รวม	4350	233	660	Na	95	95	0	16000	95	0

การวิเคราะห์ความต้องการ การว่าจ้างตามกฎหมายและการลักลอบทำงานของแรงงานต่างด้าวในประเทศไทย

21. จังหวัดกาญจนบุรี

กิจการ	จำนวนความต้องการ			จำนวนที่ผ่อนผัน			จำนวนที่ลักลอบ			ผลการวิเคราะห์
	2539	2541	2542	2539	2541	2542	2539	2541	2542	
1. เกษตรกรรม	#	*	*	9779	*	*	^	?	3000	N
2. สวนผักผลไม้	*	12,794	12000	*	2203	2195	0	?	0	Y 2195
3. ไร่อ้อย	*	3442	3400	*	470	465	0	?	0	Y 465
4. เหมืองแร่และเหมืองหิน	#	1448	1400	7,121	304	304	^	?	3200	Y 304
5. โรงสีข้าว	*	134	134	*	43	43	0	?	300	N
6. โรงงานทำอิฐ	*	450	450	*	130	130	0	?	800	Y 130
7. โรงโม่หิน	*	106	130	*	28	28	0	?	0	N
8. ก่อสร้าง	#	544	500	946	89	88	^	?	600	Y 125
9. งานบ้าน รับใช้ในบ้าน	0	*	1400*	1358	*	*	0	?	0	N
10. บริการ	#	*	*	*	*	*	^	?	2500	N
11. การผลิต	#	*	*	472	*	*	0	?	0	N
รวม	28963	18918	19414	13267	3267	3253	8500	21767	37400	3219

การวิเคราะห์ความต้องการ การว่าจ้างตามกฎหมายและการลักลอบทำงานของแรงงานต่างด้าวในประเทศไทย

22. จังหวัดประจวบคีรีขันธ์

กิจการ	จำนวนความต้องการ			จำนวนที่ผ่อนผัน			จำนวนที่ลักลอบ			ผลการวิเคราะห์
	2539	2541	2542	2539	2541	2542	2539	2541	2542	
1. ประมงทะเล	#	1099	550	1349	547	537	^	?	0	Y 537
2. ต่อเนื่องจากประมงทะเล	0	443	150	172	332	328	0	?	0	Y 150
3. สวนยางพารา	*	864	600	*	586	577	0	?	0	Y 577
4. โรงน้ำแข็ง	*	*	*	*	*	*	0	?	^	N
5. โรงน้ำปลา	*	*	0	*	*	0	0	?	^	N
6. เกษตรกรรม	#	*	*	1186	*	*	^	?	0	N
7. ก่อสร้าง	0	*	*	821	*	*	0	?	0	N
8. เหมืองแร่	0	*	*	6	*	*	0	?	0	N
9. ขนส่งทางน้ำ	0	*	*	30	*	*	0	?	0	N
10. การผลิต	0	*	*	315	*	*	0	?	0	N
11. งานบ้าน/รับใช้ตามบ้าน	0	*	*	68	*	*	0	?	0	N
12. โรงงานปลาป่น	*	*	*	*	*	*	0	?	^	N
13. โรงงาน	#	*	*	*	*	*	^	?	0	N
14. ห้องเย็น	#	*	*	*	*	*	0	?	0	N
15. โรงแรม	#	*	*	*	*	*	0	?	0	N
รวม	4615	2406	1300	3947	1465	1442	1910	5390	718	1264

การวิเคราะห์ความต้องการ การว่าจ้างตามกฎหมายและการลักลอบทำงานของแรงงานต่างด้าวในประเทศไทย

23. จังหวัดเพชรบุรี

กิจการ	จำนวนความต้องการ			จำนวนที่ผ่อนผัน			จำนวนที่ลักลอบ			ผลการวิเคราะห์
	2539	2541	2542	2539	2541	2542	2539	2541	2542	
1. ประมงทะเล	#	559	2500	440	105	105	^	?	999	Y 105
2. ต่อเนื่องจากประมงทะเล	0	116	137	21	66	65	0	?	137	N
3. เกษตรกรรม	0	*	841*	680	*	*	0	?	841	N (ให้พิจารณาผ่อนผันในรายกิจการไร่อ้อย)
4. เลี้ยงหมู	*	229	0	*	94	94	0	?	0	N
5. เหมืองแร่และเหมืองหิน	0	*	*	6	*	*	0	?	0	N
6. โรงสีข้าว	*	*	270*	*	*	*	0	?	30	N
7. ก่อสร้าง	#	*	760*	726	*	*	^	?	760	Y 190
8. งานบ้าน รับใช้ในบ้าน	0	*	206*	206	*	*	0	??	206	N
9. การผลิต	0	*	*	63	*	*	0	?	0	N
10. ไร่อ้อย	#	*	*	*	*	*	0	?	0	Y 210
11. อุตสาหกรรม	#	*	*	*	*	*	0	?	0	N
รวม	8600	904	4714	2142	265	264	1280	2893	2973	505

การวิเคราะห์ความต้องการ การว่าจ้างตามกฎหมายและการลักลอบทำงานของแรงงานต่างด้าวในประเทศไทย

24. จังหวัดราชบุรี

กิจการ	จำนวนความต้องการ			จำนวนที่ผ่อนผัน			จำนวนที่ลักลอบ			ผลการวิเคราะห์
	2539	2541	2542	2539	2541	2542	2539	2541	2542	
1. ประมงทะเล	0	*	*	88	*	*	0	?	0	N
2. ต่อเนื่องจากประมงทะเล	0	*	300*	0	*	*	0	?	300	N
3. เกษตรกรรม	#	*	1500*	3470	*	*	0	?	1500	N (ให้พิจารณาผ่อนผันในรายการไร่อ้อย)
4. ไร่อ้อย	*	1042	0	*	377	371	0	?	0	Y 371
5. เลี้ยงสัตว์	*	*	2000*	*	*	*	0	?	2000	N (ให้พิจารณาผ่อนผันในรายการไร่อ้อย)
6. สวนผักผลไม้	*	1073	*	*	228	217	0	?	0	Y 217
7. เลี้ยงหมู	*	1716	*	*	1066	1061	0	?	0	Y 1061
8. เหมืองแร่และเหมืองหิน	#	690	300	413	215	215	^	?	300	Y 215
9. โรงสีข้าว	*	475	500	*	245	242	0	?	500	Y 242
10. ผลิต/จำหน่ายวัสดุก่อสร้าง	*	*	300*	*	*	*	0	?	500	N
11. โรงเลื่อย จำหน่ายไม้แปรรูป	*	*	*	*	*	*	0	?	150	N
12. โรงงานทำอิฐ	*	522	300	*	133	131	0	?	300	Y 131
13. ผลิตเส้นก๋วยเตี๋ยว ขนมะจิน	*	*	1000*	*	*	*	0	?	1000	N
14. ปั่นด้ายทอผ้า	*	*	1000*	*	*	*	0	?	1000	N
15. โรงน้ำแข็ง	*	*	*	*	*	*	0	?	400	N
16. โรงงานทำโอ่ง เครื่องเคลือบดินเผา	*	1282	500	*	309	307	0	?	500	Y 307
17. โรงน้ำปลา	*	*	1282	500	*	309	307	0	?	500 Y 307

กิจการ	จำนวนความต้องการ			จำนวนที่ผ่อนผัน			จำนวนที่ล้นเกิน			ผลการวิเคราะห์
	2539	2541	2542	2539	2541	2542	2539	2541	2542	
18. โรงโมหิน	*	200	200	*	62	60	0	?	200	N
19. แปรสภาพพลาสติกที่ใช้แล้ว	*	*	300*	*	*	*	0	?	300	N
20. ก่อสร้าง	#	1155	1000	2720	490	490	^	?	1000	Y 490
21. ขนถ่ายสินค้าทางน้ำ	0	*	*	13	*	*	0	?	0	N
22. งานบ้าน รับใช้ในบ้าน	0	*	*	616	*	*	0	?	1000	N
23. ผลิตปูนขาว	*	*	100*	*	*	*	0	?	100	N
24. ทำทราย	*	*	*	*	*	*	0	?	100	N
25. ทำฝักทอง	*	*	*	*	*	*	0	?	300	N
26. หล่อพระ	*	*	*	*	*	*	0	?	50	N
27. ผลิตอาหารสัตว์	*	*	*	*	*	*	0	?	150	N
28. การผลิต	#	*	*	2283	*	*	0	?	0	N
29. บริการ	*#	*	*	*	*	*	0	?	0	N
30. สวนผลไม้	*	*	*	*	*	*	^	?	0	N
31. ทำไม้	*	*	*	*	*	*	^	?	0	N
รวม	21329	8155	9500	9603	9603	3094	12000	21331	11850	3034

การวิเคราะห์ความต้องการ การว่าจ้างตามกฎหมายและการลักลอบทำงานของแรงงานต่างด้าวในประเทศไทย

26. จังหวัดกำแพงเพชร

กิจการ	จำนวนความต้องการ			จำนวนที่ผ่อนผัน			จำนวนที่ลักลอบ			ผลการวิเคราะห์
	2539	2541	2542	2539	2541	2542	2539	2541	2542	
1. เกษตรกรรม	#	*	*	1269	*	*	^	?	0	N
2. ไร่อ้อย	*	2063	3000	*	312	312	^	?	2000	Y 312
3. โรงสีข้าว	*	375	250	*	219	219	0	?	250	Y 219
4. ก่อสร้าง	0	200*	*	385	*	*	0	?	0	N
5. งานบ้าน ไร่ใช้ในบ้าน	0	*	*	439	*	*	0	?	0	N
6. การผลิต	0	*	*	473	*	*	0	?	0	N
7. อุตสาหกรรม	#	*	*	*	*	*	^	?	0	N
8. บริการ	#	*	*	*	*	*	0	?	0	N
รวม	26900	2638	3250	2566	531	531	6203	8646	2250	531

การวิเคราะห์ความต้องการ การว่าจ้างตามกฎหมายและการลักลอบทำงานของแรงงานต่างด้าวในประเทศไทย

27. จังหวัดเชียงราย

กิจการ	จำนวนความต้องการ			จำนวนที่ผ่อนผัน			จำนวนที่ลักลอบ			ผลการวิเคราะห์
	2539	2541	2542	2539	2541	2542	2539	2541	2542	
1. เกษตรกรรม	#	*	2000*	1405	*	*	^	?	2000	N (ให้พิจารณาผ่อนผันในรายการสวนผักผลไม้)
2. เลี้ยงสัตว์	0	183	0	*	132	129	0	?	0	N
3. สวนผักผลไม้	*	408	0	*	267	259	0	?	0	Y 500
4. โรงสีข้าว	*	228	0	*	118	117	0	?	0	Y 117
5. ผลิต/จำหน่ายวัสดุก่อสร้าง	*	246	0	*	112	106	0	?	0	N
6. โรงงานทำโอ่ง เครื่องเคลือบดินเผา	*	31	0	*	7	7	0	?	0	N
7. ก่อสร้าง	#	20	1000	653	15	15	^	?	1000	Y 250
8. กักตุนและโรงแรม	*	*	1500*	*	*	*	0	?	1500	N
9. ขายปลีก/ส่งสินค้า	*	542	1500	*	353	350	0	?	1500	N
10. งานบ้าน รับใช้ในบ้าน	0	*	2000*	1442	*	*	0	?	2000	N
11. งานบริการชุมชน	#*	*	1500*	*	*	*	0	?	1500	N
12. ขนถ่ายสินค้าทางบก	*	104	0	*	4	4	0	?	0	N
13. ออบและบ่มใบยาสูบ	*	380	0	*	189	181	0	?	0	N
14. การผลิต	0	*	1000*	933	*	*	^	?	1000	N (ให้พิจารณาผ่อนผันในรายการย่อย)
15. ดูดทราย	*	5	0	*	4	4	0	?	0	N
16. เหมืองแร่	0	0	0	4	0	0	0	?	0	N
17. อุตสาหกรรม	#*	*	*	*	*	*	0	?	0	N
รวม	30000	1556	10500	4437	1201	1172	27340	16295	10500	867

การวิเคราะห์ความต้องการ การว่าจ้างตามกฎหมายและการลักลอบทำงานของแรงงานต่างด้าวในประเทศไทย

28. จังหวัดเชียงใหม่

กิจการ	จำนวนความต้องการ			จำนวนที่ผ่อนผัน			จำนวนที่ลักลอบ			ผลการวิเคราะห์
	2539	2541	2542	2539	2541	2542	2539	2541	2542	
1. สวนผักผลไม้	*	6913	8000	*	3176	3140	0	?	8000	Y 3140
2. เลี้ยงสัตว์	*	*	500*	*	*	*	0	?	500	N
3. โรงสีข้าว	*	226	300	*	49	49	0	?	300	N
4. ผลิต/จำหน่ายวัสดุก่อสร้าง	*	*	1000*	*	*	*	0	?	1000	N
5. โรงงานทำอิฐ	*	526	1500	*	158	158	0	?	1500	Y 158
6. ก่อสร้าง	#	*	4000*	8675	*	*	^	?	4000	Y 1000
7. ปิมน้ำมัน	*	*	3500*	*	*	*	0	?	3500	N
8. ขายอาหารและเครื่องดื่ม	*	*	1500*	*	*	*	0	?	1500	N
9. ค้าของเก่า	*	*	300*	*	*	*	0	?	300	N
10. งานขนส่ง	*#	*	3000*	*	*	*	^	?	3000	N
11. รับใช้ในบ้าน	0	*	1000	1785	*	*	0	?	1000	N
12. เกษตรกรรม	#	*	*	7039	*	*	^	?	0	N
13. เหมืองแร่	0	*	*	32	*	*	0	?	0	N
14. การผลิต	0	*	*	658	*	*	0	?	0	N
15. บริการ	*#	*	*	*	*	*	0	?	0	N
16. อุตสาหกรรม	*#	*	*	*	*	*	0	?	0	N
17. โรงงาน	*	*	*	*	*	*	^	?	0	N
รวม	30000	23300	24600	18189	3383	3347	21253	20541	23600	4298

การวิเคราะห์ความต้องการ การว่าจ้างตามกฎหมายและการลักลอบทำงานของแรงงานต่างด้าวในประเทศไทย

29. จังหวัดตาก

กิจการ	จำนวนความต้องการ			จำนวนที่ผ่อนผัน			จำนวนที่ลักลอบ			ผลการวิเคราะห์
	2539	2541	2542	2539	2541	2542	2539	2541	2542	
1. เกษตรกรรม	#	*	3500*	2553	*	*	^	?	3000	N (ให้พิจารณาผ่อนผันในรายกิจการปลูกพืชไร่)
2. เหมืองแร่และเหมืองหิน	0	*	200*	*	*	*	0	?	300	N
3. สิ่งทอและเสื้อผ้าสำเร็จรูป	*	13519	20000	*	2425	2425	0	?	12000	N
4. ผลิต/จำหน่ายวัสดุก่อสร้าง	*	604	700	*	117	117	0	?	300	N
5. ผลิตชิ้นส่วนอิเล็กทรอนิกส์	*	150	2000	*	33	33	0	?	150	N
6. ผลิตผลิตภัณฑ์เครื่องหนัง	*	800	2000	*	0	0	0	?	0	N
7. ผลิตตุ๊กตา	*	*	700*	*	*	*	0	?	500	N
8. โรงน้ำแข็ง	*	*	100*	*	*	*	0	?	50	N
9. ผลิตดอกไม้ประดิษฐ์	*	*	500*	*	*	*	0	?	200	N
10. เจียรไนพลอย	*	120	500	*	0	0	0	?	300	N
11. ผลิตผลิตภัณฑ์เซรามิก-เรซิน	*	*	500*	*	*	*	0	?	300	N
12. ผลิตผลิตภัณฑ์แปรรูปจากไม้ไผ่	*	*	500*	*	*	*	0	?	300	N
13. ผลิตเฟอร์นิเจอร์ไม้	*	*	300*	*	*	*	0	?	300	N
14. ผลิตภาพประดับจากหินและพลอย	*	*	300*	*	*	*	0	?	300	N
15. ผลิตถุงเท้า	*	*	200*	*	*	*	0	?	50	N
16. ก่อสร้าง	#	884	5000	1346	92	91	^	?	15000	Y 1250
17. บีมน้ำมัน	*	*	200*	*	*	*	0	?	200	N

กิจการ	จำนวนความต้องการ			จำนวนที่ผ่อนผัน			จำนวนที่ลักลอบ			ผลการวิเคราะห์
	2539	2541	2542	2539	2541	2542	2539	2541	2542	
18. ขายอาหารและเครื่องดื่ม	*	200	200	*	62	60	0	?	200	N
19. ภัตตาคารและโรงแรม	*	*	300*	*	*	*	0	?	300	N
20. ขายปลีก/ส่งสินค้า	*	1798	400	0	309*	309*	0	?	500	N
21. ขนถ่ายสินค้าทางน้ำ	*	63	*	*	50	49	0	?	0	N
22. งานบ้าน รั้วใช้ในบ้าน	*	32	*	*	9	9	0	?	0	N
23. ผลิตปูนขาว	*	1176	0	*	50	50	0	?	0	N
24. ทำทราย	*	33	0	*	19	19	0	?	0	N
25. ทำผักดอง	*	*	1500*	*	*	*	0	?	1200	N
26. หล่อพระ	#*	*	15000*	*	*	*	^	?	3000	N
27. ผลิตอาหารสัตว์	*	93	0	*	2	2	0	?	0	N
28. การผลิต	*	510	0	*	149	147	0	?	0	Y 875
29. บริการ	*	*	*	993	*	*	0	?	0	N
30. สวนผลไม้	0	*	*	2061*	*	*	0	?	0	N
31. ทำไม้	#	*	*	*	*	*	0	?	0	N
รวม	87596	22583	55100	7013	3324	3316	67864	71096	41692	2125

การวิเคราะห์ความต้องการ การว่าจ้างตามกฎหมายและการลักลอบทำงานของแรงงานต่างด้าวในประเทศไทย

30. จังหวัดนครสวรรค์

กิจการ	จำนวนความต้องการ			จำนวนที่ผ่อนผัน			จำนวนที่ลักลอบ			ผลการวิเคราะห์
	2539	2541	2542	2539	2541	2542	2539	2541	2542	
1. เลี้ยงสัตว์	*	*	150*	*	*	*	0	?	Na	N
2. โรงสีข้าว	*	361	155	*	155	154	0	?	Na	Y 154
3. เกษตรกรรม	#	*	*	444	*	*	^	?	Na	N
4. ก่อสร้าง	#	*	*	162	*	*	^	?	Na	N
5. การผลิต	0	*	*	600	*	*	0	?	Na	N
6. รับใช้ในบ้าน	0	*	*	1442	*	*	0	?	Na	N
7. อุตสาหกรรม	#	*	*	*	*	*	^	?	Na	N
8. ประมงน้ำจืด	#	*	*	*	*	*	0	?	Na	N
รวม	25452	361	305	2648	155	154	24050	26178	Na	154

การวิเคราะห์ความต้องการ การว่าจ้างตามกฎหมายและการลักลอบทำงานของแรงงานต่างด้าวในประเทศไทย

31. จังหวัดพะเยา

กิจการ	จำนวนความต้องการ			จำนวนที่ผ่อนผัน			จำนวนที่ลักลอบ			ผลการวิเคราะห์
	2539	2541	2542	2539	2541	2542	2539	2541	2542	
1. โรงสีข้าว	?	8	8	*	8	8	0	?	0	N
2. ก่อสร้าง	?	*	*	*	*	*	0	?	20	N
3. เกษตร ปศุสัตว์	?	*	*	*	*	*	0	?	20	N
4. อุตสาหกรรมขนาดเล็ก	?	*	*	*	*	*	0	?	10	N
5. ร้านบริการ รับใช้ ขายสินค้า	?	*	*	*	*	*	0	?	10	N
6. เหมืองแร่	?	*	*	*	*	*	0	?	10	N
รวม	96	8	8		8	8	0	515	70	0

การวิเคราะห์ความต้องการ การว่าจ้างตามกฎหมายและการลักลอบทำงานของแรงงานต่างด้าวในประเทศไทย

32. จังหวัดพิษณุโลก

กิจการ	จำนวนความต้องการ			จำนวนที่ผ่อนผัน			จำนวนที่ลักลอบ			ผลการวิเคราะห์
	2539	2541	2542	2539	2541	2542	2539	2541	2542	
1. เกษตรกรรม	#	*	*	187	*	*	^	?	Na	N
2. เลี้ยงสัตว์	#*	*	200	*	*	*	0	?	Na	N
3. โรงสีข้าว	*	81	200	*	30	29	^	?	Na	N
4. โรงน้ำแข็ง	*	*	80*	*	*	*	0	?	Na	N
5. ก่อสร้าง	#	*	*	58	*	*	^	?	Na	N
6. งานบ้าน รับใช้ในบ้าน	0	*	*	348	*	*	0	?	Na	N
7. การผลิต	0	*	*	67	*	*	0	?	Na	N
8. ไร่อ้อย	#*	*	*	*	*	*	^	?	Na	N
9. บริการ	#*	*	*	*	*	*	0	?	Na	N
รวม	11260	81	480	660	30	29	5000	468	Na	0

การวิเคราะห์ความต้องการ การว่าจ้างตามกฎหมายและการลักลอบทำงานของแรงงานต่างด้าวในประเทศไทย

33. จังหวัดพิจิตร

กิจการ	จำนวนความต้องการ			จำนวนที่ผ่อนผัน			จำนวนที่ลักลอบ			ผลการวิเคราะห์
	2539	2541	2542	2539	2541	2542	2539	2541	2542	
1. เลี้ยงหมู	*	185	150	*	24	24	0	?	Na	N
2. เลี้ยงไก่	*	*	200*	*	*	*	0	?	Na	N
3. โรงสีข้าว	*	113	200	*	83	83	0	?	Na	N
4. เกษตรกรรม	#	*	*	*	*	*	^	?	Na	N
5. อุตสาหกรรม	#*	*	*	*	*	*	^	?	Na	N
6. ก่อสร้าง	#	*	*	*	*	*	^	?	Na	N
รวม	3000	298	550		107	107	498	2900	Na	0

การวิเคราะห์ความต้องการ การว่าจ้างตามกฎหมายและการลักลอบทำงานของแรงงานต่างด้าวในประเทศไทย

34. จังหวัดแม่ฮ่องสอน

กิจการ	จำนวนความต้องการ			จำนวนที่ผ่อนผัน			จำนวนที่ลักลอบ			ผลการวิเคราะห์
	2539	2541	2542	2539	2541	2542	2539	2541	2542	
1. เกษตรกรรม	#	*	*	2301	*	*	^	?	0	N
2. เลี้ยงสัตว์	*	29	0	*	16	16	0	?	0	N
3. สวนผักผลไม้	*	2790	1332	*	428	416	0	?	0	Y 416
4. เหมืองแร่และเหมืองหิน	#	*	*	135	*	*	0	?	0	N
5. ก่อสร้าง	#	652	1500	1308	474	463	^	?	0	Y 463
6. ขายอาหารและเครื่องดื่ม	*	204	650	*	140	137	0	?	0	N
7. ขายปลีก/ส่งสินค้า	*	146	375	*	136	131	0	?	0	N
8. ขนถ่ายสินค้าทางน้ำ	0	*	*	911	*	*	0	?	0	N
9. งานบ้าน ไร่ใช้ในบ้าน	0	*	*	761	*	*	0	?	0	N
10. ผลิตอาหารและเครื่องดื่ม	*	42	0	*	28	28	0	?	0	N
11. เหมืองแร่	0	*	*	0	*	*	^	?	0	N
12. การผลิต	#	*	*	111	*	*	0	?	0	N
13. บริการ	#	*	*	*	*	*	^	?	0	N
14. ตัดไม้และแปรรูปไม้ในเขตป่าสงวน	*	*	*	*	*	*	0	?	^	N
15. ทำไร่เลื่อนลอย	*	*	*	*	*	*	0	?	^	N
16. บุกรุกป่าเพื่อยึดครองที่ดินให้นายทุน	*	*	*	*	*	*	0	?	^	N
รวม	15653	3863	3857	5527	1222	1191	5078	13878	20000	879

การวิเคราะห์ความต้องการ การว่าจ้างตามกฎหมายและการลักลอบทำงานของแรงงานต่างด้าวในประเทศไทย

35. จังหวัดลำพูน

กิจการ	จำนวนความต้องการ			จำนวนที่ผ่อนผัน			จำนวนที่ลักลอบ			ผลการวิเคราะห์
	2539	2541	2542	2539	2541	2542	2539	2541	2542	
1. เกษตรกรรม	#	*	*	431	*	*	^	?	Na	N
2. เลี้ยงหมู	*	270	127	*	129	121	0	?	Na	Y 121
3. งานบ้าน ไร่ใช้ในบ้าน	0	*	*	120	*	*	0	?	Na	N
4. การผลิต	0	*	*	111	*	*	0	?	Na	N
5. ก่อสร้าง	#	*	*	237	*	*	^	?	Na	N
6. อุตสาหกรรม	*#	*	*	*	*	*	0	?	Na	N
7. บริการ	*#	*	*	*	*	*	0	?	Na	N
รวม	1938	270	127	662	129	121	34	2206	Na	121

การวิเคราะห์ความต้องการ การว่าจ้างตามกฎหมายและการลักลอบทำงานของแรงงานต่างด้าวในประเทศไทย

36. จังหวัดสุโขทัย

กิจการ	จำนวนความต้องการ			จำนวนที่ผ่อนผัน			จำนวนที่ลักลอบ			ผลการวิเคราะห์
	2539	2541	2542	2539	2541	2542	2539	2541	2542	
1. โรงสีข้าว	*	20	4	*	4	4	0	?	0	N
2. ไร่อ้อย	*	*	*	*	*	*	^	?	0	N
3. อุตสาหกรรม	#	*	*	*	*	*	^	?	0	N
4. ก่อสร้าง	#	*	*	*	*	*	^	?	0	N
5. เกษตรกรรม	#	*	*	*	*	*	0	?	0	N
6. บริการ	#	*	*	*	*	*	0	?	0	N
รวม	1810	20	4		4	4	1292	2689	0	0

การวิเคราะห์ความต้องการ การว่าจ้างตามกฎหมายและการลักลอบทำงานของแรงงานต่างด้าวในประเทศไทย

37. จังหวัดนครพนม

กิจการ	จำนวนความต้องการ			จำนวนที่ผ่อนผัน			จำนวนที่ลักลอบ			ผลการวิเคราะห์
	2539	2541	2542	2539	2541	2542	2539	2541	2542	
1. สวนยางพารา	*	6	500	*	0	0	0	?	0	N
2. เกษตรกรรม	#	*	*	*	*	*	^	?	0	N
3. ผักผลไม้	*	1075	5000	*	200	43	0	?	0	Y 200
4. เลี้ยงสัตว์	*	22	1,500	*	4	4	0	?	0	N
5. โรงสีข้าว	*	20	500	*	6	6	0	?	0	N
6. ก่อสร้าง	#	*	*	*	*	*	^	?	0	N
7. พาณิชยกรรม	#	*	*	*	*	*	0	?	0	N
รวม	2420	1123	7500		210	53	1845	18381	0	200

38. จังหวัดนครราชสีมา

กิจการ	จำนวนความต้องการ			จำนวนที่ผ่อนผัน			จำนวนที่ลักลอบ			ผลการวิเคราะห์
	2539	2541	2542	2539	2541	2542	2539	2541	2542	
1. ต่อเนื่องจากประมงทะเล	0	*	*	15	*	*	?	?	?	N
2. เกษตรกรรม	#	*	200*	192	*	*	?	?	?	N
3. โรงสีข้าว	*	13	9	*	9	9	?	?	?	N
4. ก่อสร้าง	#	*	*	695	*	*	?	?	?	N
5. งานบ้าน รับใช้ในบ้าน	0	*	*	107	*	*	?	?	?	N
6. การผลิต	0	*	*	106	*	*	?	?	?	N
7. อุตสาหกรรม	#	*	*	*	*	*	?	?	?	N
8. บริการ	#	*	*	*	*	*	?	?	?	N
รวม	104594	13	209	1115	9	9	176	2414		0

การวิเคราะห์ความต้องการ การว่าจ้างตามกฎหมายและการลักลอบทำงานของแรงงานต่างด้าวในประเทศไทย

39. จังหวัดมุกดาหาร

กิจการ	จำนวนความต้องการ			จำนวนที่ผ่อนผัน			จำนวนที่ลักลอบ			ผลการวิเคราะห์
	2539	2541	2542	2539	2541	2542	2539	2541	2542	
1. โรงสีข้าว	*	*	30*	*	*	*	0	?	30	N
2. โรงเลื่อย จำหน่ายไม้แปรรูป	*	41	50	*	21	20	0	?	50	N
3. ขายอาหารและเครื่องดื่ม	*	163	50	*	29	19	0	?	50	N
4. ขายปลีก/ส่งสินค้า	*	*	50*	*	*	*	0	?	50	N
5. งานบ้าน รับใช้ในบ้าน	0	*	50*	*	*	*	0	?	50	N
6. ทำสวน ไร่	*	*	*	*	*	*	0	?	0	N
7. อุตสาหกรรม	*	*	*	*	*	*	^	?	0	N
8. ขนส่ง	*	*	*	*	*	*	^	?	0	N
9. ก่อสร้าง	#	0	0	*	0	0	^	?	0	N
10. บริการ	#	*	*	*	*	*	0	?	0	N
รวม	1050	204	230		50	39	1432	7000	230	0

การวิเคราะห์ความต้องการ การว่าจ้างตามกฎหมายและการลักลอบทำงานของแรงงานต่างด้าวในประเทศไทย

40. จังหวัดกระบี่

กิจการ	จำนวนความต้องการ			จำนวนที่ผ่อนผัน			จำนวนที่ลักลอบ			ผลการวิเคราะห์
	2539	2541	2542	2539	2541	2542	2539	2541	2542	
1. ประมงทะเล	0	120	250	123	20	20	0	?	?	N
2. ต่อเนื่องจากประมงทะเล	0	102	100	27	36	36	0	?	?	N
3. สวนยางพารา	*	2923	750	*	416	411	^	?	?	Y 411
4. เกษตรกรรม	#	*	*	880	*	*	0	?	?	N
5. สวนปาล์ม	*	*	500	*	*	*	0	?	?	Y 125
6. ก่อสร้าง	#	*	*	403	*	*	^	?	?	N
7. งานบ้าน รั้วใช้ในบ้าน	0	*	*	19	*	*	0	?	?	N
8. การผลิต	0	*	*	33	*	*	0	?	?	N
9. โรงงาน	*#	*	*	*	*	*	^	?	?	N
10. บริการ	#	*	*	*	*	*	^	?	?	N
รวม	11700	3145	1600	1485	472	467	4550	3374	?	536

การวิเคราะห์ความต้องการ การว่าจ้างตามกฎหมายและการลักลอบทำงานของแรงงานต่างด้าวในประเทศไทย

41. จังหวัดชุมพร

กิจการ	จำนวนความต้องการ			จำนวนที่ผ่อนผัน			จำนวนที่ลักลอบ			ผลการวิเคราะห์
	2539	2541	2542	2539	2541	2542	2539	2541	2542	
1. ประมงทะเล	#	2662	4000	2008	1982	1915	0	?	2000	Y 1915
2. ต่อเนื่องจากประมงทะเล	0	746	600	94	328	326	0	?	300	Y 326
3. สวนยางพารา	*	3432	3000	*	2537	2440	^	?	500	Y 2440
4. เกษตรกรรม	#	*	*	4351	*	*	0	?	0	N
5. เลี้ยงกุ้ง	*	*	400*	*	*	*	0	?	400	Y 100
6. สวนผัก ผลไม้	*	*	700*	*	*	*	0	?	1000	Y 175
7. สวนปาล์ม	*	*	1000*	*	*	*	0	?	0	Y 250
8. สวนกาแฟ	*	*	500*	*	*	*	0	?	500	Y 125
9. โรงงานปลาป่น	*	*	100*	*	*	*	0	?	100	N
10. คานเรือ	*	*	50*	*	*	*	0	?	50	N
11. โรงน้ำปลา	*	*	20*	*	*	*	0	?	20	N
12. ก่อสร้าง	0	*	200*	748	*	*	^	?	200	N
13. บีมน้ำมัน	*	*	*	*	*	*	0	?	20	N
14. ขายอาหารและเครื่องดื่ม	*	*	100*	*	*	*	0	?	100	N
15. ขนถ่ายสินค้าทางน้ำ	0	*	*	8	*	*	0	?	0	N
16. งานบ้าน รับใช้ในบ้าน	0	*	50*	194	*	*	0	?	50	N
17. สวนผลไม้	*	*	*	*	*	*	0	?	700	N
18. เร่ขายสินค้า	*	*	*	*	*	*	0	?	100	N
19. การผลิต	*	*	*	231	*	*	0	?	0	N
รวม	10500	6840	10,720	7634	4,797	4,681	8603	15714	6040	5331

การวิเคราะห์ความต้องการ การว่าจ้างตามกฎหมายและการลักลอบทำงานของแรงงานต่างด้าวในประเทศไทย

42. จังหวัดฉะเชิงเทรา

กิจการ	จำนวนความต้องการ			จำนวนที่ผ่อนผัน			จำนวนที่ลักลอบ			ผลการวิเคราะห์
	2539	2541	2542	2539	2541	2542	2539	2541	2542	
1. ประมงทะเล	#	2926	6,650	960	663	656	^	?	6650	Y 656
2. ต่อเนื่องจากประมงทะเล	0	1125	420	12	190	185	0		420	Y 185
3. สวนยางพารา	*	*	*	0	*	*	0	?	100	N
4. เกษตรกรรม	0	*	*	230	*	*	0	?	0	N
5. เลี้ยงกุ้ง	*	*	*	0	*	*	0	?	200	N
6. โรงงานปลาป่น	*	*	*	0	*	*	0	?	30	N
7. ก่อสร้าง	#	*	*	468	*	*	^	?	0	N
8. งานบ้าน รับใช้ในบ้าน	0	*	*	40	*	*	0	?	0	N
9. การผลิต	0	*	*	202	*	*	0	?	0	N
10. โรงงานเซรามิค	*#	*	*	*	*	*	0	?	0	N
11. กรรมกร	*	*	*	*	*	*	^	?	0	N
12. โรงงาน	*	*	*	*	*	*	^	?	0	N
รวม	1230	4051	7,070	1912	853	841	1000	2897	7400	841

การวิเคราะห์ความต้องการ การว่าจ้างตามกฎหมายและการลักลอบทำงานของแรงงานต่างด้าวในประเทศไทย

43. จังหวัดนครศรีธรรมราช

กิจการ	จำนวนความต้องการ			จำนวนที่ผ่อนผัน			จำนวนที่ลักลอบ			ผลการวิเคราะห์
	2539	2541	2542	2539	2541	2542	2539	2541	2542	
1. ประมงทะเล	#	2101	3,000	774	1,176	1,165	^	?	3000	Y 1165
2. ต่อเนื่องจากประมงทะเล	0	1650	1,500	337	711	710	0	?	1500	Y 710
3. เกษตรกรรม	#	*	*	577	*	*	0	?	0	N
4. ยางแผ่นรมควัน	*	*	310*	*	*	*	0	?	310	N
5. น้ำยางข้น	*	*	230*	*	*	*	0	?	230	N
6. ก่อสร้าง	#	*	*	607	*	*	^	?	0	N
7. งานบ้าน รับใช้ในบ้าน	0	*	*	157	*	*	0	?	0	N
8. โรงเลื่อย	*	*	*	*	*	*	0	?	120	N
9. การผลิต	#	*	*	299	*	*	0	?	0	N
10. กิจการยางแท่ง	*	*	*	*	*	*	0	?	120	N
11. เลี้ยงกุ้ง	*	*	*	*	*	*	^	?	0	N
12. เหมืองแร่	#	*	*	0	*	*	0	?	0	N
รวม	8930	3751	5,040	2751	1,887	1,875	5360	8028	5280	1875

การวิเคราะห์ความต้องการ การว่าจ้างตามกฎหมายและการลักลอบทำงานของแรงงานต่างด้าวในประเทศไทย

14. จังหวัดนครราชสีมา

กิจการ	จำนวนความต้องการ			จำนวนที่ผ่อนผัน			จำนวนที่ลักลอบ			ผลการวิเคราะห์
	2539	2541	2542	2539	2541	2542	2539	2541	2542	
1. ประมงทะเล	0	52	180	12	36	36	0	?	0	N
2. ต่อเนื่องจากประมงทะเล	0	0	0	0	0	*	0	?	0	N
3. เกษตรกรรม	#	*	*	133	*	*	^	?	0	N
4. โรงเลื่อย จำหน่ายไม้แปรรูป	*	*	15*	*	*	*	0	?	15	N
5. ก่อสร้าง	#	*	*	253	*	*	^	?	0	N
6. งานขนส่ง	*	*	15*	*	*	*	0	?	25	N
7. งานบ้าน รับใช้ในบ้าน	0	*	*	30	*	*	0	?	0	N
8. ทำสวน ไร่	*	*	*	*	*	*	0	?	0	N
9. การผลิต	0	*	*	374	*	*	0	?	0	N
รวม	3000	52	210	802	36	36	1180	1970	40	0

การวิเคราะห์ความต้องการ การว่าจ้างตามกฎหมายและการลักลอบทำงานของแรงงานต่างด้าวในประเทศไทย

45. จังหวัดปัตตานี

กิจการ	จำนวนความต้องการ			จำนวนที่ผ่อนผัน			จำนวนที่ลักลอบ			ผลการวิเคราะห์
	2539	2541	2542	2539	2541	2542	2539	2541	2542	
1. ประมงทะเล	#	9,550	19,500	3,312	4,157	3,615	^	?	8,000	Y 3615
2. ต่อเนื่องจากประมงทะเล	0	1,950	500	0	166	148	0	?	0	Y 148
3. เกษตรกรรม	0	*	*	408	*	*	0	?	0	N
4. ก่อสร้าง	#	*	*	401	*	*	^	?	0	N
5. งานบ้าน รั้วใช้ในบ้าน	0	*	*	17	*	*	0	?	0	N
6. การผลิต	0	*	*	273	*	*	0	?	0	N
7. สวนยางพารา	*	*	*	0	*	*	^	?	0	N
รวม	7,000	11,500	20,000	4,411	4,323	3,763	5,000	7,951	8,000	3,763

การวิเคราะห์ความต้องการ การว่าจ้างตามกฎหมายและการลักลอบทำงานของแรงงานต่างด้าวในประเทศไทย

46. จังหวัดพังงา

กิจการ	จำนวนความต้องการ			จำนวนที่ผ่อนผัน			จำนวนที่ลักลอบ			ผลการวิเคราะห์	
	2539	2541	2542	2539	2541	2542	2539	2541	2542		
1. ประมงทะเล	#	3332	10,885	530	858	852	^	?	10,885	Y 852	
2. ต่อเนื่องจากประมงทะเล	0	1565	2,200	384	203	203	0	?	2,200	Y 203	
3. สวนยางพารา	#	10240	18,000	*	4,482	4,198	^	?	0	Y 4198	
4. เกษตรกรรม	0	*	*	10477	*	*	0	?	18,000	N (ให้พิจารณาผ่อนผันในรายกิจการย่อย)	
5. เลี้ยงกุ้ง	*	*	3,254*	*	*	*	0	?	3,254	Y 814	
6. เหมืองแร่และเหมืองหิน	0	*	*	64	*	*	0	?	200	N	
7. โรงเลื่อย จำหน่ายไม้แปรรูป	*	*	*	*	*	*	0	?	62	N	
8. โรงงานปลาป่น	*	*	220*	*	*	*	0	?	0	N	
9. ก่อสร้าง	#	*	*	879	*	*	^	?	0	N	
10. งานบ้าน รับใช้ในบ้าน	0	*	*	101	*	*	0	?	200	N	
11. บริการ	*	*	*	*	*	*	0	?	15	N	
12. ผลิตอาหารสัตว์	*	*	*	0	*	*	0	?	220	N	
13. การผลิต	0	*	*	193	*	*	0	?	0	N	
14. ขายปลีก/ส่งสินค้า	*	*	*	*	*	*	0	?	52	N	
รวม		27400	11805	34,559	12628	5543	5253	26290	37129	35,036	6067

การวิเคราะห์ความต้องการ การว่าจ้างตามกฎหมายและการลักลอบทำงานของแรงงานต่างด้าวในประเทศไทย

47. จังหวัดภูเก็ต

กิจการ	จำนวนความต้องการ			จำนวนที่ผ่อนผัน			จำนวนที่ลักลอบ			ผลการวิเคราะห์
	2539	2541	2542	2539	2541	2542	2539	2541	2542	
1. ประมงทะเล	#	3154	2,000	1362	1,713	1,711	^	?	2,000	Y 1711
2. ต่อเนื่องจากประมงทะเล	0	711	800	743	538	536	0	?	800	Y 536
3. สวนยางพารา	#	2360	1,800	*	1,527	1,499	^	?	1,800	Y 1499
4. เกษตรกรรม	0	*	*	1425	*	*	0	?	0	N
5. เหมืองแร่ และเหมืองหิน	0	*	*	6	*	*	0	?	6	N
6. ก่อสร้าง	#	*	4,000	10191	*	*	^	?	4,000	Y 1000
7. เก็บสินค้าในโกดัง	*	*	*	*	*	*	0	?	100	N
8. งานบ้าน รั้วใช้ในบ้าน	0	*	*	555	*	*	0	?	600	N
9. ผลิตเส้นขนมจีน ขนมหวาน	*	*	*	*	*	*	0	?	50	N
10. เครื่องเคลือบดินเผา	*	*	*	*	*	*	0	?	50	N
รวม	14070	6225	8,600	14282	3,778	3,746	14000	24718	9,406	4746

การวิเคราะห์ความต้องการ การว่าจ้างตามกฎหมายและการลักลอบทำงานของแรงงานต่างด้าวในประเทศไทย

48. จังหวัดระนอง

กิจการ	จำนวนความต้องการ			จำนวนที่ผ่อนผัน			จำนวนที่ลักลอบ			ผลการวิเคราะห์
	2539	2541	2542	2539	2541	2542	2539	2541	2542	
1. ประมงทะเล	#	831	8,214	371	223	221	^	?	8,214	Y 2054
2. ต่อเนื่องจากประมงทะเล	0	5795	5,162	4279	4,138	4,138	0	?	5,162	Y 4138
3. สวนยางพารา	*	3458	335	*	2,245	2,209	0	?	335	Y 335
4. เกษตรกรรม	0	*	129*	5640	*	*	^	?	129	N (ให้พิจารณาผ่อนผันในรายกิจการย่อย)
5. เลี้ยงสัตว์	*	1325	72	*	659	657	0	?	72	N
6. สวนผัก ผลไม้	*	*	24*	*	831*	831*	0	?	24	N
7. สวนปาล์ม	*	*	5*	*	*	*	0	?	5	N
8. หองเย็น	*	*	850*	*	*	*	0	?	850	N
9. เพาะเลี้ยงสัตว์น้ำ	*	*	350*	*	*	*	0	?	350	N
10. กะเพาะเปลือกมะม่วงหิมพานต์	*	*	250*	*	*	*	0	?	250	N
11. เหมืองแร่และเหมืองหิน	0	*	150*	117	*	*	0	?	150	N
12. สิ่งทอและเสื้อผ้าสำเร็จรูป	*	*	150*	*	*	*	0	?	150	N
13. ผลิต/จำหน่ายวัสดุก่อสร้าง	*	218	926	*	174	172	0	?	926	N
14. โรงเลื่อย จำหน่ายไม้แปรรูป	*	*	904*	*	*	*	0	?	904	N
15. ผลิตเส้นก๋วยเตี๋ยว ขนมจีน	*	*	70*	*	*	*	0	?	70	N
16. โรงงานปลาป่น	*	*	700*	*	*	*	0	?	700	Y 175

กิจการ	จำนวนความต้องการ			จำนวนที่ผ่อนผัน			จำนวนที่ลึกลอบ			ผลการวิเคราะห์
	2539	2541	2542	2539	2541	2542	2539	2541	2542	
17. โรงน้ำแข็ง	*	*	50*	*	*	*	0	?	50	N
18. คานเรือ	*	*	430*	*	*	*	0	?	430	Y 108
19. โรงเค็ม	*	*	360*	*	*	*	0	?	360	N
20. ผลิตภัณฑ์เจอร์ไม้	*	*	50*	*	*	*	0	?	50	N
21. เมาถ่าน	*	*	300*	*	*	*	0	?	300	N
22. ผลิตภัณฑ์อาหาร	*	*	195*	*	*	*	0	?	195	N
23. ก่อสร้าง	#	3400	3,116	2619	1,284	1,283	^	?	3,116	Y 1283
24. บีมน้ำมัน	*	*	270*	*	*	*	0	?	270	N
25. ขายอาหารและเครื่องดื่ม	*	929	1,252	*	448	446	0	?	1,252	N
26. กัดดาการและโรงแวม	*	*	360*	*	*	*	0	?	360	N
27. ขายปลีก/ส่งสินค้า	*	2262	281	*	1,119	1,112	0	?	281	N
28. ทาบเว้ แผงลอย	*	*	550*	*	*	*	0	?	550	N
29. แพลสินค้า	*	*	350*	*	*	*	0	?	350	N
30. งานขนส่ง	*	*	330*	*	*	*	0	?	330	N
31. ขนถ่ายสินค้าทางน้ำ	0	*	*	911	*	*	0	?	0	N
32. งานบ้าน รั้วใช้ในบ้าน	0	*	500*	1252	*	*	0	?	500	N
33. ตู้ซ่อมรถ	*	*	270*	*	*	*	0	?	270	N
34. โรงกลึงเชื่อมโลหะ	*	*	100*	*	*	*	0	?	100	N
35. งานบริการล้างรถ	*	*	80*	*	*	*	0	?	80	N

กิจการ	จำนวนความต้องการ			จำนวนที่ผ่อนผัน			จำนวนที่ลักลอบ			ผลการวิเคราะห์
	2539	2541	2542	2539	2541	2542	2539	2541	2542	
36. ซ่อมเครื่องยนต์ (เรือ)	*	*	70*	*	*	*	0	?	70	N
37. ศาสนสถาน	*	*	50*	*	*	*	0	?	50	N
38. ผลิตสิ่งปลา	*	54	151	*	19	19	0	?	151	N
39. ขนถ่ายสินค้าทางบก	*	544	0	*	279	278	0	?	0	N
40. ผลิตน้ำดื่ม	*	*	100*	*	*	*	0	?	100	N
41. ผลิตน้ำแข็งเพื่อการประมง	*	326	0	*	200	197	0	?	0	N
42. โรงเลื่อย	*	539	0	*	196	196	0	?	0	N
43. การผลิต	0	*	1000	885	*	*	0	?	0	N
44. แหปลา	#	*	*	*	*	*	^	?	0	N
45. อุตสาหกรรม	#	*	*	*	*	*	^	?	0	N
รวม	79626	21694	28,506	16074	12646	12585	27898	43700	27,506	8093

สถาบันวิทยบริการ
จุฬาลงกรณ์มหาวิทยาลัย

การวิเคราะห์ความต้องการ การว่าจ้างตามกฎหมายและการลักลอบทำงานของแรงงานต่างด้าวในประเทศไทย

49. จังหวัดสงขลา

กิจการ	จำนวนความต้องการ			จำนวนที่ผ่อนผัน			จำนวนที่ลักลอบ			ผลการวิเคราะห์
	2539	2541	2542	2539	2541	2542	2539	2541	2542	
1. ประมงทะเล	#	190	12,500	577	48	48	^	?	Na	N
2. ต่อเนื่องจากประมงทะเล	0	158	1,000	394	71	70	0	?	Na	N
3. สวนยางพารา	#	5,441	2,000	*	1,263	1,259	^	?	Na	Y 1259
4. เกษตรกรรม	*	*	*	1509	*	*	0	?	Na	N
5. เหมืองแร่และเหมืองหิน	0	*	*	6	0	*	0	?	Na	N
6. โรงสีข้าว	*	80	0	*	21	21	0	?	Na	N
7. ก่อสร้าง	#	*	*	1973	*	*	^	?	Na	N
8. งานขนส่ง	*	*	*	*	*	*	0	?	Na	N
9. ขนถ่ายสินค้าทางน้ำ	0	*	*	111	*	*	0	?	Na	N
10. เก็บสินค้าในโกดัง	*	*	*	*	*	*	0	?	Na	N
11. งานบ้าน ไร่ใช้ในบ้าน	0	*	*	154	*	*	0	?	Na	N
12. การผลิต	#	*	*	3444	*	*	0	?	Na	N
13. อุตสาหกรรม	*	*	*	*	*	*	^	?	Na	N
รวม	12337	5869	15,500	5068	1403	1398	680	5584	Na	1259

การวิเคราะห์ความต้องการ การว่าจ้างตามกฎหมายและการลักลอบทำงานของแรงงานต่างด้าวในประเทศไทย


50. จังหวัดสตูล

กิจการ	จำนวนความต้องการ			จำนวนที่ผ่อนผัน			จำนวนที่ลักลอบ			ผลการวิเคราะห์
	2539	2541	2542	2539	2541	2542	2539	2541	2542	
1. ประมงทะเล	#	190	12,500	577	48	48	^	?	Na	N
2. ต่อเนื่องจากประมงทะเล	0	158	1,000	394	71	70	0	?	Na	N
3. สวนยางพารา	#	5,441	2,000	*	1,263	1,259	^	?	Na	Y 1259
4. เกษตรกรรม	*	*	*	1509	*	*	0	?	Na	N
5. เลี้ยงกุ้ง	0	*	*	6	0	*	0	?	Na	N
6. เหมืองแร่และเหมืองหิน	*	80	0	*	21	21	0	?	Na	N
7. ก่อสร้าง	#	*	*	1973	*	*	^	?	Na	N
8. งานขนส่ง	*	*	*	*	*	*	0	?	Na	N
9. ขนถ่ายสินค้าทางน้ำ	0	*	*	111	*	*	0	?	Na	N
10. งานบ้าน ไร่ใช้ในบ้าน	*	*	*	*	*	*	0	?	Na	N
รวม	12337	5869	15,500	5068	1403	1398	680	5584	Na	1259

การวิเคราะห์ความต้องการ การว่าจ้างตามกฎหมายและการฝึกอบรมทำงานของแรงงานต่างด้าวในประเทศไทย

51. จังหวัดสุราษฎร์ธานี

กิจการ	จำนวนความต้องการ			จำนวนที่ผ่อนผัน			จำนวนที่ลักลอบ			ผลการวิเคราะห์
	2539	2541	2542	2539	2541	2542	2539	2541	2542	
1. ประมงทะเล	#	1,883	1,590	1,221	1,330	1,319	^	?	1,590	Y 1319
2. ต่อเนื่องจากประมงทะเล	0	672	523	369	241	239	0	?	523	Y 239
3. สวนยางพารา	*	13,615	0	*	4,755	4,609	^	?	0	Y 4609
4. เกษตรกรรม	#	*	8,707*	6,220	*	*	0	?	8,707	N (ให้พิจารณาผ่อนผันในรายการสวนยาง)
5. สวนปาล์ม	*	*	*	*	*	*	^	?	0	N
6. ก่อสร้าง	#	*	*	2132	*	*	^	?	0	N
7. ขนถ่ายสินค้าทางน้ำ	0	*	*	43	*	*	0	?	0	N
8. เก็บสินค้าในโกดัง	*	*	480*	*	*	*	0	?	480	Y 120
9. งานบ้าน รั้วใช้ในบ้าน	0	*	*	420	*	*	0	?	0	N
10. การผลิต	0	*	*	879	*	*	0	?	0	N
11. เลี้ยงกุ้ง	*	*	*	*	*	*	^	?	0	N
12. อุตสาหกรรม	#	*	*	*	*	*	0	?	0	N
13. พาณิชยกรรม	#	*	*	*	*	*	0	?	0	N
14. สวนผัก ผลไม้	*	*	*	*	*	*	0	?	0	N
รวม	14300	16,170	11,300	11,284	6,326	6,167	2,895	12,652	11,300	6287



ภาคผนวก ค

ผลวิเคราะห์ความขาดแคลนแรงงานเป็นรายกิจการ

สถาบันวิทยบริการ
จุฬาลงกรณ์มหาวิทยาลัย

1. ประมงทะเล

จังหวัด	ต้องการ ปี 2542	จำนวนที่เสนอให้ผ่อนผัน ปี 2542	
		จำนวน	ร้อยละ
1. ชุมพร	4,000	1915	47.875
2. ตรัง	6,650	656	9.865
3. นครศรีธรรมราช	3,000	1165	38.833
4. ปัตตานี	19,500	3,615	18.538
5. พังงา	10,885	852	7.827
6. ภูเก็ต	2,000	1711	85.550
7. ระนอง	8,214	2054	25.006
8. สตูล	910	447	49.121
9. สุราษฎร์ธานี	1,590	1619	82.956
10. จันทบุรี	1,100	226	20.545
11. ชลบุรี	1,463	605	41.353
12. ตรวด	1,176	1153	98.044
13. ระยอง	6,155	2268	36.848
14. สมุทรปราการ	2000	1762	88.100
15. สมุทรสงคราม	1236	1221	98.786
16. สมุทรสาคร	1236	1221	98.786
17. เพชรบุรี	2500	105	4.200
18. ประจวบคีรีขันธ์	550	537	97.636
19. กระบี่	250	0	0.000
20. นราธิวาส	180	0	0.000
21. สงขลา	12500	0	0.000
22. ฉะเชิงเทรา	81	0	0.000
รวม	93,940	21878	23.289

2. ต่อเนื่องจากประมงทะเล

จังหวัด	ต้องการ ปี 2542	จำนวนที่เสนอให้ผ่อนผัน ปี 2542	
		จำนวน	ร้อยละ
1. ชุมพร	600	326	54.333
2. ตรัง	420	185	44.048
3. นครศรีธรรมราช	1,500	710	47.333
4. ปัตตานี	500	148	29.600
5. พังงา	2,200	203	9.227
6. ภูเก็ต	800	536	67.000
7. ระนอง	5,162	4138	80.163
8. สตูล	140	106	75.714
9. สุราษฎร์ธานี	523	239	45.698
10. ชลบุรี	800	150	100.000
11. ตราด	299	299	100.000
12. ประจวบคีรีขันธ์	150	150	100.000
13. ระยอง	342	150	100.000
14. สมุทรปราการ	600	581	96.833
15. สมุทรสงคราม	2000	602	100.000
16. สมุทรสาคร	13297	13063	98.240
17. กระบี่	100	0	0.000
18. สงขลา	1000	0	0.000
19. จันทบุรี	240	0	0.000
20. เพชรบุรี	137	0	0.000
21. ราชบุรี	300	0	0.000
22. กรุงเทพฯ	181	0	0.000
รวม	31291	21586	68.985

3. ส่วนขยายพารา

จังหวัด	ต้องการ ปี 2542	จำนวนที่เสนอให้ผ่อนผัน ปี 2542	
		จำนวน	ร้อยละ
1. กระบี่	750	411	54.800
2. ชุมพร	3,000	2440	81.333
3. พังงา	18,000	4198	23.322
4. ภูเก็ต	1,800	1499	83.278
5. ระนอง	335	335	100.000
6. สงขลา	2,000	1259	62.950
7. สุราษฎร์ธานี	0	4609	
8. ตรัง	1,369	1322	96.567
9. ประจวบคีรีขันธ์	600	577	96.167
10. ระยอง	1,725	431	24.986
11. ชลบุรี	0	147	
12. นครพนม	500	0	0.000
13. จันทบุรี	500	0	0.000
14. สระแก้ว	50	0	0.000
รวม	30629	17228	56.247

สถาบันวิทยบริการ
จุฬาลงกรณ์มหาวิทยาลัย

4. คานเรือ

จังหวัด	ต้องการ ปี 2542	จำนวนที่เสนอให้ผ่อนผัน ปี 2542	
		จำนวน	ร้อยละ
1. ระนอง	430	108	25.12
2. ชุมพร	50	0	0.00
รวม	480	108	22.50



สถาบันวิทยบริการ
จุฬาลงกรณ์มหาวิทยาลัย

5. โรงงานปลาป่น

จังหวัด	ต้องการ ปี 2542	จำนวนที่เสนอให้ผ่อนผัน ปี 2542	
		จำนวน	ร้อยละ
1. ระนอง	700	175	25.00
2. ชุมพร	100	0	0.00
3. พังงา	220	0	0.00
4. ตรัง	45	0	0.00
รวม	1065	175	16.432



สถาบันวิทยบริการ
จุฬาลงกรณ์มหาวิทยาลัย

6. กิจการก่อสร้าง

จังหวัด	ต้องการ ปี 2542	จำนวนที่เสนอให้ผ่อนผัน ปี 2542	
		จำนวน	ร้อยละ
1. กรุงเทพฯ	900	225	25.00
2. ชลบุรี	2596	649	25.00
3. เชียงราย	1000	250	25.00
4. เชียงใหม่	4000	1000	25.00
5. ตราด	155	155	100.00
6. ตาก	5000	1250	25.00
7. เพชรบุรี	760	190	25.00
8. ภูเก็ต	4000	1000	25.00
9. แม่ฮ่องสอน	1500	463	30.87
10. ระนอง	3,116	1283	41.17
11. ราชบุรี	1000	490	49.00
12. สมุทรปราการ	500	125	25.00
13. กาญจนบุรี	500	125	25.00
14. จันทบุรี	300	0	0.00
15. ชุมพร	200	0	0.00
16. ปราจีนบุรี	150	0	0.00
17. ระยอง	300	0	0.00
18. สมุทรสงคราม	300	0	0.00
19. สระแก้ว	70	0	0.00
รวม	26347	7205	27.347

สถาบันวิทยบริการ
จุฬาลงกรณ์มหาวิทยาลัย

7. พืชไร่ สวนกาแฟ

จังหวัด	ต้องการ ปี 2542	จำนวนที่เสนอให้ผ่อนผัน ปี 2542	
		จำนวน	ร้อยละ
1. ตาก (พืชไร่)	0	875	
2. ชุมพร (สวนกาแฟ)	500	125	25.00
รวม	500	1000	200.00



สถาบันวิทยบริการ
จุฬาลงกรณ์มหาวิทยาลัย

8. ไร่อ้อย

จังหวัด	ต้องการ ปี 2542	จำนวนที่เสนอให้ผ่อนผัน ปี 2542	
		จำนวน	ร้อยละ
1. กำแพงเพชร	3000	312	10.40
2. กาญจนบุรี	3400	465	13.68
3. เพชรบุรี	*	210	
4. ราชบุรี	0	371	
5. สุพรรณบุรี	500	125	25.00
6. อุทัยธานี	15	0	0.00
7. สระแก้ว	200	0	0.00
รวม	7115	1483	20.843



สถาบันวิทยบริการ
จุฬาลงกรณ์มหาวิทยาลัย

9. สวนผัก ผลไม้

จังหวัด	ต้องการ ปี 2542	จำนวนที่เสนอให้ผ่อนผัน ปี 2542	
		จำนวน	ร้อยละ
1. ชุมพร	700	175	25
2. นครพนม	5,000	200	4
3. เชียงราย	0	500	
4. เชียงใหม่	8000	3140	39.25
5. แม่ฮ่องสอน	1332	416	31.23
6. กาญจนบุรี	12000	2195	18.29
7. จันทบุรี	700	154	22
8. ตราด	133	133	100
9. ปทุมธานี	1,149	287	24.98
10. ราชบุรี	*	217	
11. ระนอง	24	0	0.00
12. ปราจีนบุรี	200	0	0.00
รวม	29238	7417	49.22

สถาบันวิทยบริการ
จุฬาลงกรณ์มหาวิทยาลัย

10. โรงงานทำอิฐ

จังหวัด	ต้องการ ปี 2542	จำนวนที่เสนอให้ผ่อนผัน ปี 2542	
		จำนวน	ร้อยละ
1. เชียงใหม่	1500	158	10.53
2. กาญจนบุรี	450	130	28.89
3. ราชบุรี	300	131	43.67
4. จันทบุรี	100	0	0.00
5. สมุทรสงคราม	150	0	0.00
รวม	2500	419	16.76



สถาบันวิทยบริการ
จุฬาลงกรณ์มหาวิทยาลัย

11. เหมืองแร่และเหมืองหิน

จังหวัด	ต้องการ ปี 2542	จำนวนที่เสนอให้ผ่อนผัน ปี 2542	
		จำนวน	ร้อยละ
1. กาญจนบุรี	1400	304	21.71
2. ราชบุรี	300	215	71.67
3. ตาก	200	0	0.00
4. ระนอง	150	0	0.00
รวม	2,050	519	25.32



สถาบันวิทยบริการ
จุฬาลงกรณ์มหาวิทยาลัย

12. โรงสีข้าว

จังหวัด	ต้องการ ปี 2542	จำนวนที่เสนอให้ผ่อนผัน ปี 2542	
		จำนวน	ร้อยละ
1. ฉะเชิงเทรา	600	326	54.333
2. ชัยนาท	420	185	44.048
3. นครปฐม	1,500	710	47.333
4. สระบุรี	500	148	29.600
5. กรุงเทพฯ	2,200	203	9.227
6. กำแพงเพชร	800	536	67.000
7. เชียงราย	5,162	4138	80.163
8. นครสวรรค์	140	106	75.714
9. ราชบุรี	523	239	45.698
10. สุพรรณบุรี	800	150	100.000
11. นครพนม	299	299	100.000
12. นครราชสีมา	150	150	100.000
13. มุกดาหาร	342	150	100.000
14. สุโขทัย	600	581	96.833
15. อุทัยธานี	2000	602	100.000
16. ชลบุรี	13297	13063	98.240
17. นครนายก	100	0	0.000
18. นนทบุรี	1000	0	0.000
19. ปทุมธานี	240	0	0.000
20. ปราจีนบุรี	137	0	0.000
21. ลพบุรี	300	0	0.000
22. สมุทรปราการ	181	0	0.000
23. สมุทรสาคร			
24. สระแก้ว			
25. สิงห์บุรี			
26. เชียงใหม่			
27. พะเยา			
28. พิจิตร			
29. พิษณุโลก			
30. เพชรบุรี			
31. กาญจนบุรี			
รวม	31291	21586	68.985

13. เลี้ยงหมู

จังหวัด	ต้องการ ปี 2542	จำนวนที่เสนอให้ผ่อนผัน ปี 2542	
		จำนวน	ร้อยละ
1. ราชบุรี	*	1061	
2. ฉะเชิงเทรา	203	197	97.04
3. นครปฐม	297	293	98.65
4. ลำพูน	127	121	95.28
5. สุพรรณบุรี	200	0	0.00
6. อุทัยธานี	24	0	0.00
7. นครนายก	37	0	0.00
8. ปราจีนบุรี	150	0	0.00
9. ลพบุรี	50	0	0.00
10. พิจิตร	150	0	0.00
รวม	1238	1672	135.06

สถาบันวิทยบริการ
จุฬาลงกรณ์มหาวิทยาลัย

14. โรงงานทำโอ่ง/เครื่องเคลือบดินเผา

จังหวัด	ต้องการ ปี 2542	จำนวนที่เสนอให้ผ่อนผัน ปี 2542	
		จำนวน	ร้อยละ
1. ราชบุรี	500	307	61.40
รวม	2500	419	16.76



สถาบันวิทยบริการ
จุฬาลงกรณ์มหาวิทยาลัย

15. สวนป่าส้ม

จังหวัด	ต้องการ ปี 2542	จำนวนที่เสนอให้ผ่อนผัน ปี 2542	
		จำนวน	ร้อยละ
1. กระบี่	500	125	25
2. ชุมพร	1000	250	25
3. ระนอง	5	0	0
รวม	1505	375	24.92



สถาบันวิทยบริการ
จุฬาลงกรณ์มหาวิทยาลัย

16. เลี้ยงกุ้ง

จังหวัด	ต้องการ ปี 2542	จำนวนที่เสนอให้ผ่อนผัน ปี 2542	
		จำนวน	ร้อยละ
1. ชุมพร	400	100	25
2. พังงา	3,254	814	25.02
3. ปราจีนบุรี	200	0	0.00
รวม	3854	914	23.72



สถาบันวิทยบริการ
จุฬาลงกรณ์มหาวิทยาลัย

17. ขนถ่ายสินค้าทางน้ำ

จังหวัด	ต้องการ ปี 2542	จำนวนที่เสนอให้ผ่อนผัน ปี 2542	
		จำนวน	ร้อยละ
1. กรุงเทพฯ	1,672	1672	100
2. สมุทรปราการ	300	0	0
รวม	1,972	1,672	84.79



สถาบันวิทยบริการ
จุฬาลงกรณ์มหาวิทยาลัย

18. เก็บสินค้าในโกดัง

จังหวัด	ต้องการ ปี 2542	จำนวนที่เสนอให้ผ่อนผัน ปี 2542	
		จำนวน	ร้อยละ
1. สุราษฎร์ธานี	480	120	25
2. สระแก้ว	50	0	0
รวม	530	120	22.64



สถาบันวิทยบริการ
จุฬาลงกรณ์มหาวิทยาลัย



ภาคผนวก ง

แบบฟอร์มการสำรวจความต้องการแรงงานต่างด้าว

สถาบันวิทยบริการ
จุฬาลงกรณ์มหาวิทยาลัย

แบบฟอร์มการสำรวจความต้องการแรงงานต่างด้าว

จังหวัด.....

กิจการ	จำนวนต้องการของจังหวัด	จำนวนลักลอบ
1. ประมงทะเล		
2. ต่อเนื่องจากประมงทะเล		
3. สวนยางพารา		
4. คานเรือ		
5. โรงงานปลาป่น		
6. ก่อสร้าง		
7. ไร่อ้อย		
8. สวนผัก ผลไม้		
9. โรงงานทำอิฐ		
10. เหมืองแร่และเหมืองหิน		
11. โรงสีข้าว		
12. เลี้ยงหมู		
13. โรงงานทำอิฐ/เครื่องเคลือบดินเผา		
14. สวนปาล์ม		
15. เลี้ยงกุ้ง		
16. ขนถ่ายสินค้าทางน้ำ		
17. เก็บสินค้าในโกดัง		
รวม		

สถาบันวิทยบริการ
จุฬาลงกรณ์มหาวิทยาลัย