

พฤติกรรมสุขภาพเมื่อเจ็บป่วยของประชาชนที่ไม่มีหลักประกันทางด้านสุขภาพ
ในอำเภอโนนสูง จังหวัดนครราชสีมา

นางวรรณ ธนานภาพไพศาล



วิทยานิพนธ์นี้เป็นส่วนหนึ่งของการศึกษาตามหลักสูตรปริญญาวิทยาศาสตรมหาบัณฑิต

ภาควิชาเวชศาสตร์ป้องกันและสังคม

บัณฑิตวิทยาลัย จุฬาลงกรณ์มหาวิทยาลัย

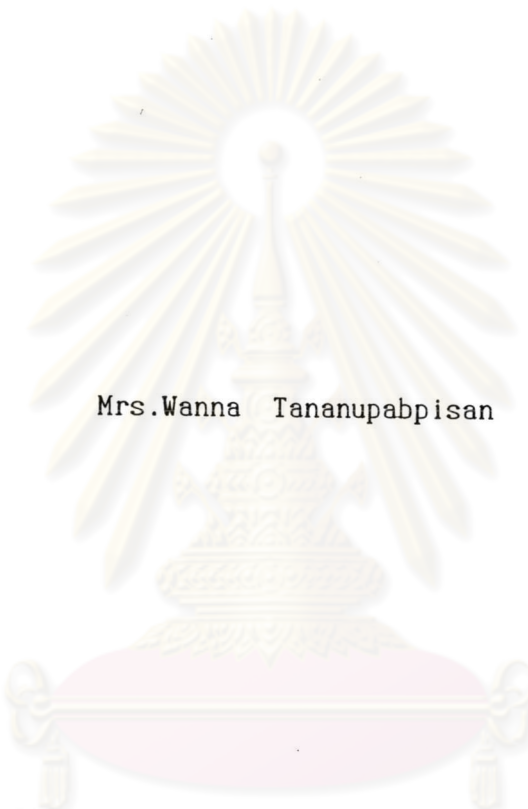
พ.ศ. 2539

ISBN 974-634-155-3

ลิขสิทธิ์ของบัณฑิตวิทยาลัย จุฬาลงกรณ์มหาวิทยาลัย

I 16998637

HEALTH BEHAVIOR AMONG PEOPLE WITHOUT HEALTH INSURANCE SCHEME
IN NONE SOONG DISTRICT, NAKHON RATCHASIMA PROVINCE.



Mrs.Wanna Tananupabpisan

A Thesis Submitted in Partial Fulfillment of the Requirements

for the Degree of Master of Science
Department of Preventive and Social Medicine

Graduate School
Chulalongkorn University

1996

ISBN 974-634-155-3

หัวข้อวิทยานิพนธ์ พฤติกรรมสุขภาพเมื่อเจ็บป่วยของประชาชนที่ไม่มีหลักประกันทางด้านสุขภาพ
ในอำเภอโนนสูง จังหวัดนครราชสีมา
โดย นางวรรณภา ธนานุภาพไพศาล
ภาควิชา เวชศาสตร์ป้องกันและสังคม
อาจารย์ที่ปรึกษา รองศาสตราจารย์ นายแพทย์บดี ธนะมัน

บัณฑิตวิทยาลัย จุฬาลงกรณ์มหาวิทยาลัย อนุมัติให้บัณฑิตวิทยาลัยนี้เป็นส่วนหนึ่งของการศึกษาตามหลักสูตรปริญญาวิทยาศาสตรมหาบัณฑิต




..... คณบดีบัณฑิตวิทยาลัย
(รองศาสตราจารย์ ดร. สันติ ฤงสูวรณ์)


คณะกรรมการสอบวิทยานิพนธ์



..... ประธานกรรมการ
(ศาสตราจารย์ นายแพทย์ภิรมย์ กมลรัตนกุล)



..... อาจารย์ที่ปรึกษา
(รองศาสตราจารย์ นายแพทย์บดี ธนะมัน)



..... กรรมการ
(รองศาสตราจารย์ นายแพทย์ไพบูลย์ โล่ห์สุนทร)



..... กรรมการ

(นายแพทย์สงวน นิตยารัมภ์พงศ์)

วรรณภา วนานุกาไพศาล : พฤติกรรมสุขภาพเมื่อเจ็บป่วยของประชาชนที่ไม่มีหลักประกันทางด้านสุขภาพในอำเภอโนนสูง จังหวัดนครราชสีมา (HEALTH BEHAVIOR AMONG PEOPLE WITHOUT HEALTH INSURANCE SCHEME IN NONE SOONG DISTRICT, NAKHON RATCHASIMA PROVINCE.) อ. ที่ปรึกษา : รศ.นพ. บดี ณะมัน, รศ. นพ. ไพบูลย์โล่ห์สุนทร, 156 หน้า. ISBN 974-634-155-3

การมีหลักประกันทางด้านสุขภาพ เป็นองค์ประกอบสำคัญของการบรรลุการมีสุขภาพดีถ้วนหน้าของประชาชนไทยทุกคน ที่กระทรวงสาธารณสุขและรัฐบาลต้องการ จากข้อมูลของสำนักงานประกันสุขภาพในปี พ.ศ.2538 พบว่ามีผู้ไม่มีหลักประกันทางด้านสุขภาพอยู่สูงถึงร้อยละ 33.43 จากจำนวนประชากร 59.50 ล้านคน การวิจัยครั้งนี้มีวัตถุประสงค์ เพื่อศึกษาถึงพฤติกรรมสุขภาพของผู้ไม่มีหลักประกันทางด้านสุขภาพ ตัวอย่างที่ศึกษาได้แก่ ผู้ไม่มีหลักประกันทางด้านสุขภาพ ในอำเภอโนนสูง จังหวัดนครราชสีมา จำนวน 1,680 คน ในหมู่บ้านและตำบลที่สุ่มได้โดยวิธี Multistage cluster random sampling ทำการเก็บข้อมูลในระหว่างเดือน ธันวาคม 2538 ถึง เดือน กุมภาพันธ์ 2539 โดยใช้แบบสัมภาษณ์ที่ผู้วิจัยสร้างขึ้น

จากการศึกษาพบว่าผู้ไม่มีหลักประกันทางด้านสุขภาพ มีอัตราการเจ็บป่วยที่ไม่ต้องนอนโรงพยาบาล 2.9 ครั้ง/คน/ปี ในจำนวนนี้ไม่ได้รักษาร้อยละ 1.2 รักษาด้วยสมุนไพรร้อยละ 0.5 ซึ่อยากินเองร้อยละ 8.3 รักษาที่สถานเอนามัยร้อยละ 25.3 โรงพยาบาลชุมชนร้อยละ 31.9 โรงพยาบาลศูนย์ร้อยละ 4.7 สถานบริการอื่น ๆ ของรัฐร้อยละ 0.7 คลินิก/โรงพยาบาลเอกชนร้อยละ 27.3 มีอัตราการเจ็บป่วยที่ต้องนอนโรงพยาบาล 0.05 ครั้ง/คน/ปี ในจำนวนนี้รักษาโดย โรงพยาบาลชุมชนร้อยละ 69.0 โรงพยาบาลศูนย์ร้อยละ 15.5 สถานบริการอื่นๆของรัฐร้อยละ 8.3 คลินิก/โรงพยาบาลเอกชนร้อยละ 7.2 มีอัตราความชุกของอาการ/โรคเรื้อรัง 253:พันประชากร ในจำนวนนี้ ไม่รักษาร้อยละ 1.9 รักษาโดยสมุนไพรร้อยละ 0.5 ซึ่อยากินเองร้อยละ 16.9 สถานเอนามัยร้อยละ 21.2 โรงพยาบาลชุมชนร้อยละ 28.0 โรงพยาบาลศูนย์ร้อยละ 6.8 สถานบริการอื่นๆของรัฐร้อยละ 1.9 คลินิก/โรงพยาบาลเอกชนร้อยละ 22.8

ปัจจัยที่มีความสัมพันธ์กับพฤติกรรมสุขภาพเมื่อเจ็บป่วย ในกรณีการเจ็บป่วยที่ไม่ต้องนอนโรงพยาบาล ได้แก่ อาชีพ สถานะทางการเงินของครอบครัว ค่าใช้จ่ายในการรักษาพยาบาล วิธีเดินทางไปใช้บริการ ระยะเวลาเดินทางไปใช้บริการ และลักษณะของการเจ็บป่วย

นอกจากนี้ พบว่าประชาชนที่มีรายได้ต่อครอบครัวต่ำกว่า 33,600 บาท/ปี ซึ่งควรจะได้รับหลักประกันสวัสดิการประชาชนด้านการรักษาพยาบาล แต่ไม่ได้รับ มีถึงร้อยละ 35 ของประชากร ตัวอย่าง 1,680 คน ในผู้เคยเป็นสมาชิกโครงการบัตรประกันบัตรสุขภาพ 220 คน มีผู้เลิกซื้อบัตรร้อยละ 45.0 ในผู้ไม่เคยเป็นสมาชิก 1,460 คน ต้องการซื้อบัตรฯ ในรอบจำหน่ายใหม่ร้อยละ 21.3

ภาควิชา เวชศาสตร์ป้องกันและสังคม
สาขาวิชา เวชศาสตร์ชุมชน
ปีการศึกษา 2538

ลายมือชื่อนิสิต.....
ลายมือชื่ออาจารย์ที่ปรึกษา.....
ลายมือชื่ออาจารย์ที่ปรึกษาร่วม.....

C745277 : MAJOR COMMUNITY MEDICINE

KEY WORD : HEALTH BEHAVIOR/ WITHOUT HEALTH INSURANCE SCHEME/NONE SOONG DISTRICT
WANNA TANANUPABPISAN : HEALTH BEHAVIOR AMONG PEOPLE WITHOUT HEALTH
INSURANCE SCHEME IN NONE SOONG DISTRICT, NAKHON RATCHASIMA PROVINCE.
THESIS ADVISOR : ASSO. PROF. DR. BODI DHANAMUN, ASSO. PROF. DR. PAIBOOL
LOHSOONTHORN, 156 PP. ISBN. 974-634-155-3

Universal health insurance coverage is the target of the ministry of public health and the Government is the major factor for achieving good health for all of Thai. Reported data of 1995 by Office of Health Insurance show about 33.43% of Thai people without health insurance scheme.

The objective of this research is to study of health behavior among people with out health insurance scheme. Multistage cluster random sampling technique was used to select 1,680 sampled persons. Data collection done between December 1995 and February 1996 by researcher's questionnaires.

The result showed non-admission illness rate was 2.9 cases/person/year. As a result, health behavior among this group were grouped as following without treatment 1.2%, with herbal drug 0.5%, self-prescribed 8.3%, using health center 25.3%, district hospital 31.9%, center hospital 4.7%, other public health facilities 0.7%, private hospital 27.3%. The admission illness rate was 0.05 cases/person/year. Health behavior among this group were using district hospital 69.0%, center hospital 15.5%, private hospital 7.2%, other public health facilities 7.1%. Chronic disorders/diseases with prevalence rate of 253 : 1,000 population. Health behavior among this group were no treatment 1.9%, using herbal drug 0.5%, self-prescribed 16.9%, using health centers 21.2%, district hospital 28.0%, clinic/private hospital 22.8%, center hospital 6.8%.

The health behavior relating factors on non-admission were occupations, financial status, cost of treatment, method of traveling to treatment place, using time to go to treatment place, and pattern of illness comparing between using and not-using either public or private health facilities.

The poor households who should but not have public welfare was 35.4% of 1,680 sampled people. The group of experienced with health card project 220 samples, quited to continued 45.0%. The unexperienced group desired to buy health card in new selling round was 21.3%.

ภาควิชา เวชศาสตร์ป้องกันและสังคม

สาขาวิชา เวชศาสตร์ชุมชน

ปีการศึกษา 2538

ลายมือชื่อนิสิต..... ๒๕๕๓..... อภินันท์ ใจดี.....

ลายมือชื่ออาจารย์ที่ปรึกษา.....

ลายมือชื่ออาจารย์ที่ปรึกษาร่วม..... วิทยาด ใจดี.....



กิตติกรรมประกาศ

วิทยานิพนธ์ฉบับนี้ สำเร็จลงได้ด้วยความช่วยเหลืออย่างยิ่ง จากรองศาสตราจารย์ นายแพทย์บตี ธนะมัน รองศาสตราจารย์นายแพทย์ไพบูลย์ โล่ห์สุนทร และศาสตราจารย์นายแพทย์ ภิรมย์ กมลรัตนกุล ที่ได้กรุณาให้คำแนะนำช่วยเหลือ และชี้แนะในการแก้ไขข้อบกพร่องต่าง ๆ จึงขอขอบพระคุณไว้ ณ. โอกาสนี้

ขอขอบพระคุณคณาจารย์ ภาควิชาเวชศาสตร์ป้องกันและสังคม คณะแพทยศาสตร์ จุฬาลงกรณ์มหาวิทยาลัย ขอขอบพระคุณอาจารย์สมรัตน์ เลิศมหาฤทธิ์ที่กรุณาให้คำแนะนำในการ วิเคราะห์ข้อมูล

ขอขอบพระคุณนายแพทย์สงวน นิตยารัมภ์พงศ์ ผู้ช่วยปลัดกระทรวงสาธารณสุข รองศาสตราจารย์ดร.ประภาเพ็ญ สุวรรณ และอาจารย์ชาญชัย พันธุ์งาม ผู้เชี่ยวชาญด้าน สาธารณสุขสำนักงานสาธารณสุขจังหวัดนครราชสีมา ที่ได้กรุณาตรวจสอบคุณภาพเครื่องมือและชี้แนะในการแก้ไขข้อบกพร่อง

ขอขอบพระคุณนายแพทย์อองอาจ วชิรพันธุ์สกุล นายแพทย์สาธารณสุขจังหวัดนครราชสีมา นายแพทย์วิชัย ขัตติยวิทยากุล ผู้เชี่ยวชาญด้านเวชกรรมป้องกัน สำนักงานสาธารณสุขจังหวัด นครราชสีมา ที่ให้ความช่วยเหลือในการประสานงานการเก็บข้อมูลในพื้นที่

ขอขอบพระคุณนายแพทย์สมบัติ ธานุภาพไพศาล ผู้อำนวยการโรงพยาบาลโนนสูง คุณ ลดาวัลย์ เนตระกุล สาธารณสุขอำเภอโนนสูง เจ้าหน้าที่ฝ่ายส่งเสริมสุขภาพและรักษาพยาบาล สำนักงานสาธารณสุขจังหวัดนครราชสีมา เจ้าหน้าที่ฝ่ายส่งเสริมสุขภาพโรงพยาบาลโนนสูง และ เจ้าหน้าที่สถานีอนามัยทุกท่าน ที่มีส่วนเกี่ยวข้องในการเตรียมการและเก็บข้อมูลจนสำเร็จลงด้วยดี

ขอขอบคุณคุณสมาน สยมภูรุจินันท์ ที่ให้ความช่วยเหลือในการวิเคราะห์ข้อมูล

การวิจัยครั้งนี้ได้รับทุนอุดหนุนการวิจัยจาก บัณฑิตวิทยาลัย จุฬาลงกรณ์มหาวิทยาลัย และกองสาธารณสุขภูมิภาค กระทรวงสาธารณสุข จึงขอขอบพระคุณมา ณ. โอกาสนี้

สุดท้ายต้องขอขอบคุณ ประชาชนทุกคนที่ให้ความร่วมมือ และเสียสละเวลาให้แก่ผู้วิจัย ในการเก็บรวบรวมข้อมูล

สารบัญ

	หน้า
บทคัดย่อภาษาไทย.....	ง
บทคัดย่อภาษาอังกฤษ.....	จ
กิตติกรรมประกาศ.....	ฉ
สารบัญตาราง.....	ช
สารบัญแผนภูมิ.....	ฅ
บทที่	
1. บทนำ.....	1
ความสำคัญและที่มาของปัญหาการวิจัย.....	1
คำถามของการวิจัย.....	5
วัตถุประสงค์ของการวิจัย.....	5
สมมติฐานของการวิจัย.....	6
ประโยชน์ที่คาดว่าจะได้รับจากการวิจัย.....	6
คำนิยามที่ใช้ในการวิจัย.....	8
กรอบแนวคิดของการวิจัย.....	10
ข้อตกลงเบื้องต้น.....	11
ปัญหาทางจริยธรรม.....	11
ข้อจำกัดในการวิจัย.....	11
อุปสรรคที่อาจจะเกิดขึ้นระหว่างการวิจัยและมาตรการแก้ไข.....	12
2. วรรณกรรมและงานวิจัยที่เกี่ยวข้อง.....	13
พฤติกรรมและพฤติกรรมสุขภาพเมื่อเจ็บป่วย.....	13
งานวิจัยที่เกี่ยวข้องกับพฤติกรรมสุขภาพเมื่อเจ็บป่วย.....	25
หลักประกันทางด้านสุขภาพในประเทศไทย.....	29
งานวิจัยที่เกี่ยวข้องกับการประกันสุขภาพ.....	50

สารบัญ (ต่อ)

บทที่		
3.	วิธีดำเนินงานวิจัย.....	52
	รูปแบบการวิจัย.....	52
	ประชากรที่ใช้ในการวิจัย.....	52
	ขนาดตัวอย่าง.....	54
	เทคนิคการสุ่มตัวอย่าง.....	55
	ระยะเวลาดำเนินการวิจัย.....	58
	เครื่องมือที่ใช้ในการวิจัย.....	58
	การรวบรวมข้อมูล.....	59
	การประมวลผลข้อมูล.....	59
	การวิเคราะห์ข้อมูล.....	60
4.	ผลการวิจัย.....	62
5.	อภิปรายผล สรุป และ ข้อเสนอแนะ.....	125
	รายการอ้างอิง.....	134
	ภาคผนวก.....	143
	ประวัติผู้วิจัย.....	156

ศูนย์วิทยทรัพยากร
จุฬาลงกรณ์มหาวิทยาลัย

สารบัญตาราง

ตารางที่	หน้า
2.1	ข้อมูลประชากรกลุ่มเป้าหมายต่างๆเพื่อจัดบริการสาธารณสุขของกระทรวงสาธารณสุข 45
2.2	เปรียบเทียบความแตกต่างของหลักประกันทางด้านสุขภาพปีงบประมาณ 2539.....46
4.1	แสดงจำนวนและร้อยละของผู้ไม่มีหลักประกันทางด้านสุขภาพ ในอำเภอโนนสูง จังหวัดนครราชสีมา จำแนกตามเพศ.....63
4.2	แสดงจำนวนและร้อยละของผู้ไม่มีหลักประกันทางด้านสุขภาพ ในอำเภอโนนสูง จังหวัดนครราชสีมา จำแนกตามกลุ่มอายุ.....64
4.3	แสดงจำนวนและร้อยละของผู้ไม่มีหลักประกันทางด้านสุขภาพ ในอำเภอโนนสูง จังหวัดนครราชสีมา จำแนกตามระดับการศึกษา.....65
4.4	แสดงจำนวนและร้อยละของผู้ไม่มีหลักประกันทางด้านสุขภาพ ในอำเภอโนนสูง จังหวัดนครราชสีมา จำแนกตามอาชีพ.....66
4.5	แสดงจำนวนและร้อยละของจำนวนสมาชิกในครอบครัวของผู้ไม่มีหลักประกันทางด้าน สุขภาพ ในอำเภอโนนสูง จังหวัดนครราชสีมา.....67
4.6	แสดงจำนวนและร้อยละของผู้ไม่มีหลักประกันทางด้านสุขภาพทั้งหมดในครอบครัวของ ผู้ไม่มีหลักประกันทางด้านสุขภาพ ในอำเภอโนนสูง จังหวัดนครราชสีมา.....68
4.7	แสดงจำนวนและร้อยละของผู้มีหลักประกันทางด้านสุขภาพทั้งหมดในครอบครัวของ ผู้ไม่มีหลักประกันทางด้านสุขภาพ ในอำเภอโนนสูง จังหวัดนครราชสีมา.....69
4.8	แสดงจำนวนและร้อยละของผู้ไม่มีหลักประกันทางด้านสุขภาพ ในอำเภอโนนสูง จังหวัดนครราชสีมา จำแนกตามสถานภาพสมรส.....70
4.9	แสดงจำนวนและร้อยละของครอบครัวผู้ไม่มีหลักประกันทางด้านสุขภาพ ในอำเภอ โนนสูง จังหวัดนครราชสีมา จำแนกตามรายได้.....71
4.10	แสดงจำนวนและร้อยละของครอบครัวผู้ไม่มีหลักประกันทางด้านสุขภาพ ในอำเภอ โนนสูง จังหวัดนครราชสีมา จำแนกตามสถานะทางการเงิน.....72
4.11	แสดงจำนวนและอัตราป่วยของกลุ่มตัวอย่างผู้ไม่มีหลักประกันทางด้านสุขภาพ ในอำเภอ โนนสูง จังหวัดนครราชสีมา.....73

สารบัญตาราง (ต่อ)

4.12	แสดงจำนวนและอัตราการเจ็บป่วยด้วยโรคที่ไม่ต้องนอนโรงพยาบาลของกลุ่มตัวอย่าง ผู้ไม่มีหลักประกันทางด้านสุขภาพ ในอำเภอโนนสูง จังหวัดนครราชสีมา จำแนก เป็นรายโรค.....	74
4.13	แสดงจำนวนและอัตราการเจ็บป่วยด้วยโรคที่ต้องนอนโรงพยาบาลของกลุ่มตัวอย่าง ผู้ไม่มีหลักประกันทางด้านสุขภาพ ในอำเภอโนนสูง จังหวัดนครราชสีมา จำแนก เป็นรายโรค.....	75
4.14	แสดงจำนวนและอัตราความชุกของการเจ็บป่วยด้วยอาการ/โรคเรื้อรังของกลุ่ม ตัวอย่างผู้ไม่มีหลักประกันทางด้านสุขภาพ ในอำเภอโนนสูง จังหวัดนครราชสีมา จำแนกเป็นรายโรค.....	76
4.15	แสดงพฤติกรรมสุขภาพเมื่อเจ็บป่วยของผู้ไม่มีหลักประกันทางด้านสุขภาพ กรณีการ เจ็บป่วยที่ไม่ต้องนอนโรงพยาบาล.....	78
4.16	แสดงพฤติกรรมสุขภาพเมื่อเจ็บป่วยของผู้ไม่มีหลักประกันทางด้านสุขภาพ กรณีการ เจ็บป่วยที่ต้องนอนโรงพยาบาล.....	79
4.17	แสดงพฤติกรรมสุขภาพเมื่อเจ็บป่วยของผู้ไม่มีหลักประกันทางด้านสุขภาพ กรณีการ เจ็บป่วยด้วยอาการ/โรคเรื้อรัง.....	81
4.18	แสดงความสัมพันธ์ระหว่างเพศกับพฤติกรรมสุขภาพเมื่อเจ็บป่วยของผู้ไม่มีหลักประกัน ทางด้านสุขภาพ.....	83
4.19	ผลการทดสอบความแตกต่างค่าเฉลี่ยอายุของผู้ไม่มีหลักประกันทางด้านสุขภาพ ระหว่างกลุ่มที่มีพฤติกรรมสุขภาพเมื่อเจ็บป่วยแตกต่างกัน.....	84
4.20	แสดงความสัมพันธ์ระหว่างระดับการศึกษากับพฤติกรรมสุขภาพเมื่อเจ็บป่วยของผู้ไม่มี หลักประกันทางด้านสุขภาพ.....	85
4.21	แสดงความสัมพันธ์ระหว่างอาชีพกับพฤติกรรมสุขภาพเมื่อเจ็บป่วยของผู้ไม่มีหลักประกัน ทางด้านสุขภาพ.....	86
4.22	ผลการทดสอบความแตกต่างค่าเฉลี่ยของจำนวนสมาชิกในครอบครัวผู้ไม่มีหลักประกัน ทางด้านสุขภาพ ระหว่างกลุ่มที่มีพฤติกรรมสุขภาพเมื่อเจ็บป่วยแตกต่างกัน.....	87

สารบัญตาราง (ต่อ)

4.23	แสดงความสัมพันธ์ระหว่างสถานภาพสมรสกับพฤติกรรมสุขภาพเมื่อเจ็บป่วยของผู้ไม่มีหลักประกันทางด้านสุขภาพ.....	88
4.24	ผลการทดสอบความแตกต่างค่าเฉลี่ยรายได้ต่อปีของครอบครัวผู้ไม่มีหลักประกันทางด้านสุขภาพ ระหว่างกลุ่มที่มีพฤติกรรมสุขภาพเมื่อเจ็บป่วยแตกต่างกัน.....	89
4.25	แสดงความสัมพันธ์ระหว่างสถานะทางการเงินของครอบครัว กับพฤติกรรมสุขภาพเมื่อเจ็บป่วยของผู้ไม่มีหลักประกันทางด้านสุขภาพ.....	90
4.26	แสดงความสัมพันธ์ระหว่างผู้รับผิดชอบค่ารักษาพยาบาลกับพฤติกรรมสุขภาพเมื่อเจ็บป่วยของผู้ไม่มีหลักประกันทางด้านสุขภาพ.....	92
4.27	ผลการทดสอบความแตกต่างค่าเฉลี่ยค่าใช้จ่ายในการรักษาพยาบาลของผู้ไม่มีหลักประกันทางด้านสุขภาพ ระหว่างกลุ่มที่มีพฤติกรรมสุขภาพเมื่อเจ็บป่วยแตกต่างกัน....	93
4.28	แสดงความสัมพันธ์ระหว่างวิถีเดินทางไปใช้บริการกับพฤติกรรมสุขภาพเมื่อเจ็บป่วยของผู้ไม่มีหลักประกันทางด้านสุขภาพ.....	94
4.29	ผลการทดสอบความแตกต่างค่าเฉลี่ยระยะเวลาเดินทางไปรับการรักษาพยาบาลของผู้ไม่มีหลักประกันทางด้านสุขภาพ ระหว่างกลุ่มที่มีพฤติกรรมสุขภาพเมื่อเจ็บป่วยแตกต่างกัน.....	95
4.30	ผลการทดสอบความแตกต่างค่าเฉลี่ยจำนวนสมาชิกที่มีหลักประกันทางด้านสุขภาพในครอบครัวของผู้ไม่มีหลักประกันทางด้านสุขภาพ ระหว่างกลุ่มที่มีพฤติกรรมสุขภาพเมื่อเจ็บป่วยแตกต่างกัน.....	96
4.31	ผลการทดสอบความแตกต่างค่าเฉลี่ยจำนวนครั้งของการเจ็บป่วยที่ไม่ต้องนอนโรงพยาบาลของผู้ไม่มีหลักประกันทางด้านสุขภาพ ระหว่างกลุ่มที่มีพฤติกรรมสุขภาพเมื่อเจ็บป่วยแตกต่างกัน.....	97
4.32	แสดงความสัมพันธ์ระหว่างเพศกับพฤติกรรมสุขภาพเมื่อเจ็บป่วยของผู้ไม่มีหลักประกันทางด้านสุขภาพ.....	98

สารบัญตาราง (ต่อ)

4.33	ผลการทดสอบความแตกต่างค่าเฉลี่ยอายุของผู้ไม่มีหลักประกันทางด้านสุขภาพ ระหว่างกลุ่มที่มีพฤติกรรมสุขภาพเมื่อเจ็บป่วยแตกต่างกัน.....	99
4.34	แสดงความสัมพันธ์ระหว่างระดับการศึกษากับพฤติกรรมสุขภาพเมื่อเจ็บป่วยของผู้ไม่มี หลักประกันทางด้านสุขภาพ.....	100
4.35	แสดงความสัมพันธ์ระหว่างอาชีพกับพฤติกรรมสุขภาพเมื่อเจ็บป่วยของผู้ไม่มีหลักประกัน ทางด้านสุขภาพ.....	101
4.36	ผลการทดสอบความแตกต่างค่าเฉลี่ยของจำนวนสมาชิกในครอบครัวผู้ไม่มีหลักประกัน ทางด้านสุขภาพ ระหว่างกลุ่มที่มีพฤติกรรมสุขภาพเมื่อเจ็บป่วยแตกต่างกัน.....	102
4.37	แสดงความสัมพันธ์ระหว่างสถานภาพสมรสกับพฤติกรรมสุขภาพเมื่อเจ็บป่วยของผู้ไม่มี หลักประกันทางด้านสุขภาพ.....	103
4.38	ผลการทดสอบความแตกต่างค่าเฉลี่ยรายได้ต่อปีของครอบครัวผู้ไม่มีหลักประกันทาง ด้านสุขภาพ ระหว่างกลุ่มที่มีพฤติกรรมสุขภาพเมื่อเจ็บป่วยแตกต่างกัน.....	104
4.39	แสดงความสัมพันธ์ระหว่างผู้รับผิดชอบค่ารักษาพยาบาลกับพฤติกรรมสุขภาพเมื่อ เจ็บป่วยของผู้ไม่มีหลักประกันทางด้านสุขภาพ.....	105
4.40	ผลการทดสอบความแตกต่างค่าเฉลี่ยค่าใช้จ่ายในการรักษาพยาบาลของผู้ไม่มีหลัก ประกันทางด้านสุขภาพ ระหว่างกลุ่มที่มีพฤติกรรมสุขภาพเมื่อเจ็บป่วยแตกต่างกัน... ..	106
4.41	ผลการทดสอบความแตกต่างค่าเฉลี่ยระยะเวลาเดินทางไปรับการรักษาพยาบาล ของผู้ไม่มีหลักประกันทางด้านสุขภาพ ระหว่างกลุ่มที่มีพฤติกรรมสุขภาพเมื่อเจ็บป่วย แตกต่างกัน.....	107
4.42	ผลการทดสอบความแตกต่างค่าเฉลี่ยจำนวนสมาชิกที่มีหลักประกันทางด้านสุขภาพใน ครอบครัวของผู้ไม่มีหลักประกันทางด้านสุขภาพ ระหว่างกลุ่มที่มีพฤติกรรมสุขภาพ เมื่อเจ็บป่วยแตกต่างกัน.....	108

สารบัญตาราง (ต่อ)

4.43	แสดงความสัมพันธ์ระหว่างลักษณะการเจ็บป่วย และการเลือกใช้และไม่ใช้สถาน บริการของรัฐและ เอกชนของผู้ไม่มีหลักประกันทางด้านสุขภาพ.....	109
4.44	แสดงความสัมพันธ์ระหว่างพฤติกรรมสุขภาพ เมื่อเจ็บป่วย กับลักษณะการเจ็บป่วย ที่ต้องนอนและไม่ต้องนอนโรงพยาบาล.....	110
4.45	แสดงจำนวนและร้อยละของครอบครัวผู้ไม่มีหลักประกันทางด้านสุขภาพ จำแนกตาม ประสบการณ์ในการ เป็นสมาชิกบัตรประกันสุขภาพ.....	112
4.46	แสดงจำนวนและร้อยละของผู้ไม่มีหลักประกันทางด้านสุขภาพ จำแนกตามการแสดงความ ตั้งใจที่จะ เป็นสมาชิกโครงการบัตรประกันสุขภาพในรอบจำหน่ายใหม่.....	113
4.47	แสดงจำนวนและร้อยละของผู้ไม่มีหลักประกันทางด้านสุขภาพ ในอำเภอโนนสูง จังหวัด นครราชสีมา จำแนกตามความรู้เกี่ยวกับบัตรประกันสุขภาพ.....	114
4.48	แสดงคะแนนความรู้เกี่ยวกับบัตรประกันสุขภาพของผู้ไม่มีหลักประกันทางด้านสุขภาพ ในอำเภอโนนสูง จังหวัดนครราชสีมา.....	115
4.49	แสดงการเปรียบเทียบค่าเฉลี่ยของคะแนนความรู้ เรื่องโครงการบัตรประกันสุขภาพ ของผู้ไม่มีหลักประกันทางด้านสุขภาพที่ตัดสินใจจะซื้อและไม่ซื้อบัตรประกันสุขภาพในรอบ จำหน่ายใหม่.....	116
4.50	แสดงผลที่ครอบครัวผู้ไม่มีหลักประกันทางด้านสุขภาพไม่ซื้อ/เลิกซื้อบัตร ประกันสุขภาพ.....	117
4.51	แสดงผลที่ครอบครัวผู้ไม่มีหลักประกันทางด้านสุขภาพไม่ซื้อ/เลิกซื้อบัตรประกันสุขภาพ จำแนกตามประสบการณ์เคยและไม่เคยเป็นสมาชิกโครงการบัตรประกันสุขภาพ.....	118
4.52	แสดงผลของความตั้งใจในการซื้อบัตรประกันสุขภาพในรอบจำหน่ายใหม่ของผู้ไม่มี หลักประกันทางด้านสุขภาพ ในอำเภอโนนสูง จังหวัดนครราชสีมา.....	120
4.53	แสดงผลของความตั้งใจในการไม่ซื้อบัตรประกันสุขภาพในรอบจำหน่ายใหม่ของผู้ไม่มี หลักประกันทางด้านสุขภาพ ในอำเภอโนนสูง จังหวัดนครราชสีมา.....	121

สารบัญตาราง (ต่อ)

- 4.54 แสดงเหตุผลของความตั้งใจในการไม่ซื้อบัตรประกันสุขภาพในรอบจำหน่ายใหม่ของผู้ไม่มีหลักประกันทางด้านสุขภาพในอำเภอโนนสูง จังหวัดนครราชสีมา ที่เคยเป็นสมาชิกโครงการบัตรประกันสุขภาพ.....122
- 4.55 แสดงปัจจัยต่างๆเปรียบเทียบในกลุ่มที่มีความประสงค์ที่จะซื้อและไม่ซื้อบัตรประกันสุขภาพของผู้ไม่มีหลักประกันทางด้านสุขภาพ.....123



ศูนย์วิทยทรัพยากร
จุฬาลงกรณ์มหาวิทยาลัย

สารบัญแผนภูมิ

แผนภูมิที่	หน้า
1.1 กรอบแนวคิดในการวิจัย.....	10
3.1 แสดงแผนผังการสุ่มตัวอย่าง.....	57
4.1 แสดงโอกาสของการเลือกใช้บริการทางการแพทย์ของผู้ไม่มีหลักประกันทาง ด้านสุขภาพ.....	80



ศูนย์วิทยทรัพยากร
จุฬาลงกรณ์มหาวิทยาลัย