

บรรณานุกรม

ภาษาไทย

- ก่อเกียรติ นิยมมล. การคาดการณ์ผลกระทบจากการพัฒนาอุตสาหกรรมขนาดใหญ่ : บริเวณพื้นที่
สี่หีบ-ระยอง. วิทยานิพนธ์ปริญญาโทบัณฑิต จุฬาลงกรณ์มหาวิทยาลัย, 2525.
- กาญจน์ พลจันทร์. ทฤษฎีแหล่งที่ตั้งและการใช้วิเคราะห์. กรุงเทพมหานคร: คณะเศรษฐศาสตร์
มหาวิทยาลัยธรรมศาสตร์, 2526
- การนิคมอุตสาหกรรมแห่งประเทศไทย. วารสาร กนอ. 7 (พฤศจิกายน-ธันวาคม 2528).
- เกอกุล ทองน้อย. การศึกษาเพื่อวางแผนจัดตั้งนิคมอุตสาหกรรมภาคเหนือ (เชียงใหม่ ลำพูน
ลำปาง). วิทยานิพนธ์ปริญญาโทบัณฑิต จุฬาลงกรณ์มหาวิทยาลัย, 2526.
- คณะกรรมการการศึกษาแห่งชาติ, สำนักงาน. การศึกษาความสัมพันธ์ระหว่างด้านเศรษฐกิจ
สังคม และการศึกษา ของชุมชนบริเวณแหล่งอุตสาหกรรม : ศึกษาเฉพาะกรณีหมู่ที่ 5
ตำบลหนองขาม อำเภอศรีราชา จังหวัดชลบุรี. กรุงเทพมหานคร: สำนักนายกรัฐมนตรี,
2533.
- คณะกรรมการพัฒนาการเศรษฐกิจและสังคมแห่งชาติ, สำนักงาน. ผลิตภัณฑ์มวลรวมภาคและ
จังหวัด 2528-2532. กรุงเทพมหานคร: กองบัญชีประชาชาติ สำนักงานคณะ
กรรมการเศรษฐกิจและสังคมแห่งชาติ, 2532.
- จักรกฤษณ์ นรนิติพัฒนาการ และทวี ส่วนมาลี. ลำพูนเมืองบริวารของเชียงใหม่ โครงการที่
รอกการตัดสินใจของรัฐบาล. กรุงเทพมหานคร: สำนักวิจัย สถาบันบัณฑิตพัฒน
บริหารศาสตร์, 2520.
- จำรูญ วัชรากิจ. "นิคมอุตสาหกรรม". วารสาร กนอ. 3 (มกราคม-กุมภาพันธ์ 2521): 5-8
- ฉัตรชัย พงศ์ประยูร. ภูมิศาสตร์เมือง. กรุงเทพมหานคร: สำนักพิมพ์ไทยวัฒนาพานิช, 2527.
- นันทกา นิมมานวัฒนา. การศึกษาเพื่อวางแผนแนวทางการพัฒนา เมืองเล็กใกล้เมืองใหญ่ : กรณี
ศึกษาจังหวัดลำพูน-เชียงใหม่. วิทยานิพนธ์ปริญญาโทบัณฑิต จุฬาลงกรณ์มหาวิทยาลัย,
2532.
- ประพันธ์ เสวตนันท์. เศรษฐศาสตร์ภูมิภาค. กรุงเทพมหานคร: สำนักพิมพ์ดวงกมล, 2520.
- ผิงเมือง, สำนัก. ผิงเมืองรวมเมืองลำพูน. กรุงเทพมหานคร: สำนักผิงเมือง กระทรวง
มหาดไทย, 2528.

ผังเมือง, สำนัก. รายงานวิจัยเมืองลำพูน. กรุงเทพมหานคร: สำนักผังเมือง กระทรวงมหาดไทย, 2527.

— . ข้อมูลด้านวิศวกรรม ผังเมืองรวมเมืองลำพูน ปรับปรุงครั้งที่ 1. กรุงเทพมหานคร: สำนักผังเมือง กระทรวงมหาดไทย, 2534.

— . ผังเมืองรวมเมืองลำพูน (ปรับปรุงครั้งที่ 1). กรุงเทพมหานคร: สำนักผังเมือง กระทรวงมหาดไทย, 2534.

— . รายงานวิจัยเพื่อการวางและจัดทำผังเมืองรวมเมืองลำพูน (ปรับปรุงครั้งที่ 1). กรุงเทพมหานคร: สำนักผังเมือง กระทรวงมหาดไทย, 2534.

พาณิชย์จังหวัดลำพูน, สำนักงาน. ข้อมูลการตลาดจังหวัดลำพูน ปี 2523. ลำพูน: สำนักงานพาณิชย์จังหวัดลำพูน, 2523.

— . ข้อมูลการตลาดจังหวัดลำพูน ปี 2524. ลำพูน: สำนักงานพาณิชย์จังหวัดลำพูน, 2524.

— . ข้อมูลการตลาดจังหวัดลำพูน ปี 2525. ลำพูน: สำนักงานพาณิชย์จังหวัดลำพูน, 2525.

— . ข้อมูลการตลาดจังหวัดลำพูน ปี 2527. ลำพูน: สำนักงานพาณิชย์จังหวัดลำพูน, 2527.

— . ข้อมูลการตลาดจังหวัดลำพูน ปี 2528. ลำพูน: สำนักงานพาณิชย์จังหวัดลำพูน, 2528.

— . ข้อมูลการตลาดจังหวัดลำพูน ปี 2532. ลำพูน: สำนักงานพาณิชย์จังหวัดลำพูน, 2532.

— . ข้อมูลการตลาดจังหวัดลำพูน ปี 2533. ลำพูน: สำนักงานพาณิชย์จังหวัดลำพูน, 2533.

สุชาติ ผิวงาม. วิธีการศึกษาความสัมพันธ์ทางเศรษฐกิจระหว่างพื้นที่กรณีศึกษาความสัมพันธ์ระหว่างเมืองเชียงใหม่และพื้นที่ 6 จังหวัด ในภาคเหนือตอนบนของประเทศไทย. วิทยานิพนธ์ปริญญาโทบริหารธุรกิจ จุฬาลงกรณ์มหาวิทยาลัย, 2526.

สุทธิจิตต์ จินตยานนท์. การศึกษาผลกระทบโครงการชลประทานน้ำออน สกลนคร. วิทยานิพนธ์ปริญญาโทบริหารธุรกิจ จุฬาลงกรณ์มหาวิทยาลัย, 2525.

ศิริวรรณ ศิลาพัชรินทร์. การศึกษาและบทวิเคราะห์เพื่อเป็นแนวทางในการพัฒนาที่ตั้งและสภาพแวดล้อมของย่านอุตสาหกรรมในเขตเทศบาล สุขาภิบาล พระประแดง จังหวัดสมุทรปราการ. วิทยานิพนธ์ปริญญาโทบริหารธุรกิจ จุฬาลงกรณ์มหาวิทยาลัย, 2525.

อุดม เกิดพิบูลย์, มังกร ชัยพันธ์ และสมพงษ์ อรพินท์. อุตสาหกรรมเกษตรและการพัฒนาเศรษฐกิจของท้องถิ่นชนบทกรณีอุตสาหกรรมผลไม้บรรจุกระป๋อง. (ฉบับการสำรวจเบื้องต้น) รายงานการวิจัย, ภาควิชาเศรษฐศาสตร์ คณะเศรษฐศาสตร์และบริหารธุรกิจ, มหาวิทยาลัยเกษตรศาสตร์.

อุศนา จันทรหอม. การศึกษาและวิเคราะห์รูปแบบอุตสาหกรรมบริเวณลุ่มน้ำแม่กลอง. วิทยานิพนธ์ปริญญาโทบริหารธุรกิจ จุฬาลงกรณ์มหาวิทยาลัย, 2526.

ภาษาอังกฤษ

- Evov, Jame, and Dietz, Thomas. Handbook for Environmental Planning : The Social Consequence of Environment change. New York: A Wiley Interscience Publication , 1977.
- Hoover , E.M. The Location of Economic Activity. New York: Mc Graw-Hill Book CO., 1948
- M.E.Cawley, "Rural Industrialization and Social Change in Western Ireland", Sociologia Rurals, Vol. xix, No.1, 1979.
- R. Weitz, "Urbanization and Urban-Rural Relationships in Developing Countries", The Role of Group Action in the Industrialization of Rural Areas, Praeger, N.Y., 1977, p.26.
- Shah , S.M. "Growth Centers as a Strategy for Rural Development : India Experience." Economic Development and Cultural Change. 22 (January 1974): 215-228.
- Smith, D.M. Industrial Location. New York. John Wilen, 1981.
- United Nation Economic and Social Commission for Asia and the Pacific. Guideline for Rural Center Planning. New York: United Nations, 1979

ศูนย์วิทยทรัพยากร
จุฬาลงกรณ์มหาวิทยาลัย



ภาคผนวก ก

ศูนย์วิทยทรัพยากร
จุฬาลงกรณ์มหาวิทยาลัย



ตารางที่ ผ.1 แสดงประเภทกิจการค้าและบริการ และจำนวนคนทำงานในพื้นที่ศึกษา

ประเภท	พื้นที่ศึกษา		ในเขตเทศบาล		นอกเขตเทศบาล	
	จำนวน	ร้อยละ	จำนวน	ร้อยละ	จำนวน	ร้อยละ
1.อาหารและเครื่องดื่ม	138	18.09	88	17.32	50	19.61
2.ของใช้เบ็ดเตล็ด	128	16.78	60	11.81	68	26.67
3.ของชำ	62	8.13	30	5.91	32	12.55
4.ขายเสื้อผ้าสำเร็จรูป	23	3.01	23	4.53	0	0.00
5.ตัดเย็บเสื้อผ้า ชาย/หญิง	26	3.41	21	4.13	5	1.96
6.เครื่องแต่งกาย อุปกรณ์กีฬา	4	0.52	4	0.79	0	0.00
7.รถยนต์ จักรยานยนต์ และอะไหล่	53	6.95	35	6.89	18	7.06
8.ขายอุปกรณ์ไฟฟ้า เครื่องคอมพิวเตอร์	24	3.15	22	4.33	2	0.78
9.ซ่อมอุปกรณ์ไฟฟ้า และจักรยาน	36	4.72	22	4.33	14	5.49
10.ขายยา และรับรักษาโรค	25	3.28	22	4.33	3	1.18
11.อุปกรณ์และวัสดุก่อสร้าง	26	3.41	15	2.95	11	4.31
12.ขายเฟอร์นิเจอร์และเครื่องเรือน	18	2.36	13	2.56	5	1.96
13.เสริมสวย ชาย/หญิง	43	5.64	38	7.48	5	1.96
14.เครื่องประดับ ทอง เงิน นาก	10	1.31	10	1.97	0	0.00
15.ขายหนังสือและเครื่องเขียน	7	0.92	7	1.38	0	0.00
16.รับถ่ายรูปและอุปกรณ์การถ่ายภาพ	7	0.92	7	1.38	0	0.00
17.ผลิตภัณฑ์การเกษตรและอุปกรณ์การเกษตร	22	2.88	13	2.56	9	3.53
18.สถานบริการน้ำมันและแก๊ส	13	1.70	4	0.79	9	3.53
19.สถานบริการบันเทิงต่าง ๆ	4	0.52	2	0.39	2	0.78
20.ของที่ระลึกและสินค้าพื้นเมือง	3	0.39	3	0.59	0	0.00
21.บริการ ซัก อบ รีด	6	0.79	6	1.18	0	0.00
22.ให้เช่า วี ซี โอ ภาพยนตร์	16	2.10	11	2.17	5	1.96
23.ธนาคาร	7	0.92	7	1.38	0	0.00
24.บริการขนส่ง และท่องเที่ยว	2	0.26	1	0.20	1	0.39

ตารางที่ ผ.1 แสดงประเภทกิจการค้าและบริการ และจำนวนคนทำงานในพื้นที่ศึกษา (ต่อ)

ประเภท	พื้นที่ศึกษา		ในเขตเทศบาล		นอกเขตเทศบาล	
	จำนวน	ร้อยละ	จำนวน	ร้อยละ	จำนวน	ร้อยละ
25. ทนายความ นายหน้า ประกันภัย ฯลฯ	19	2.49	16	3.15	3	1.18
26. ชาย/ช่อมเครื่องพิมพ์ดีด แวนตา นาฬิกา	9	1.18	8	1.57	1	0.39
27. เครื่องสิ่งพิมพ์ พวงหรีด	5	0.66	5	0.98	0	0.00
28. โรงแรม หอพัก บังกะโล	11	1.44	3	0.59	8	3.14
29. โรงภาพยนตร์	1	0.13	1	0.20	0	0.00
30. รับเขียนแบบ	5	0.66	5	0.98	0	0.00
31. ค้าของเก่า	4	0.52	2	0.39	2	0.78
32. ทำผ้าม้า	1	0.13	1	0.20	0	0.00
33. โทรศัพท์ทางไกล	2	0.26	2	0.39	0	0.00
34. รับเลี้ยงเด็ก	3	0.39	1	0.20	2	0.78
รวม	763	100.00	508	100.00	255	100.00

ที่มา : กองวิจัย สำนักผังเมือง พ.ศ. 2534

ตารางที่ ผ.2 แสดงจำนวนและร้อยละของผู้มีงานทำจำแนกตามสาขาการผลิต และเขตที่อยู่อาศัยในพื้นที่ศึกษา

สาขาการผลิต	เขตที่อยู่อาศัย					
	พื้นที่ศึกษา		ในเขตเทศบาล		นอกเขตเทศบาล	
	จำนวน	ร้อยละ	จำนวน	ร้อยละ	จำนวน	ร้อยละ
ประมง	1,459	7.54	152	2.03	1,307	11.01
- เกษตรกรรม	1,459	7.54	152	2.03	1,307	11.01
อุตสาหกรรม (รวม)	8,427	43.53	2,258	30.15	6,169	51.97
- การขุดแร่	-	-	-	-	-	-
- การอุตสาหกรรม-หัตถกรรม	7,432	38.39	2,008	26.81	5,424	45.70
- การก่อสร้าง	837	4.32	161	2.15	676	5.70
- การไฟฟ้า ประปา	158	0.82	89	1.19	69	0.58
พาณิชย์ (รวม)	9,473	48.93	5,079	67.82	4,394	37.02
- พาณิชยกรรม	3,961	20.46	2,210	29.51	1,751	14.75
- การขนส่งและคมนาคม	555	2.87	313	4.18	242	2.04
- การบริการ	4,779	24.69	2,453	32.75	2,326	19.60
- การธนาคาร การเงิน และประกันภัย	178	0.92	103	1.38	75	0.63
รวม	19,359	100.00	7,489	100.00	11,870	100.00

ที่มา : กองวิจัย สำนักผังเมือง พ.ศ.2534

ตารางที่ ผ.3 จำนวนและร้อยละของผู้มีงานทำ จำแนกตามอาชีพและเขตที่อยู่อาศัย

หมวดอาชีพ	เขตที่อยู่อาศัย					
	พื้นที่ศึกษา		ในเขตเทศบาล		นอกเขตเทศบาล	
	จำนวน	ร้อยละ	จำนวน	ร้อยละ	จำนวน	ร้อยละ
ผู้ปฏิบัติงานวิชาชีพ	2,819	14.56	1,686	22.51	1,133	9.55
ผู้ปฏิบัติงานบริหาร	360	1.86	163	2.18	197	1.66
ผู้ปฏิบัติงานอาชีพเสรีมีชน	809	4.18	319	4.26	490	4.13
ผู้ปฏิบัติงานเกี่ยวกับการค้า	3,951	20.41	2,200	29.38	1,751	14.75
เกษตรกร ประมง	1,449	7.48	142	1.90	1,307	11.01
ผู้ปฏิบัติงานเกี่ยวกับการขนส่ง	555	2.87	313	4.18	242	2.04
ผู้ปฏิบัติงานเกี่ยวกับการผลิต	8,259	42.66	2,159	28.83	6,100	51.39
ผู้ปฏิบัติงานเกี่ยวกับการบริการ	1,157	5.98	507	6.77	650	5.48
รวม	19,359	100.00	7,489	100.00	11,870	100.00

ที่มา : กองวิจัย สำนักงานเมือง พ.ศ.2534

ศูนย์วิจัยสุขภาพ
จุฬาลงกรณ์มหาวิทยาลัย

ตารางที่ ผ.4 โครงสร้างตามหมวดอายุและเพศ ในเขตเทศบาลเมืองลำพูน

หมวดอายุ	ชาย	หญิง	รวม	อัตราส่วนระหว่างเพศ		อัตราส่วนระหว่างหมวดอายุ		
				ชาย	หญิง	ชาย	หญิง	รวม
0 - 4	360	360	720	50.00	50.00	2.55	2.55	5.10
5 - 9	543	444	987	55.02	44.98	3.85	3.14	6.99
10 - 14	757	527	1,284	58.96	41.04	5.36	3.73	9.09
15 - 19	529	527	1,056	50.09	49.91	3.75	3.73	7.48
20 - 24	536	447	983	54.53	45.47	3.80	3.17	6.96
25 - 29	464	619	1,083	42.84	57.16	3.29	4.38	7.67
30 - 34	805	794	1,599	50.34	49.66	5.70	5.62	11.33
35 - 39	607	843	1,450	41.86	58.14	4.30	5.97	10.27
40 - 44	469	440	909	51.60	48.40	3.32	3.12	6.44
45 - 49	256	336	592	43.24	56.76	1.81	2.38	4.19
50 - 54	303	411	714	42.44	57.56	2.15	2.91	5.06
55 - 59	506	466	972	52.06	47.94	3.58	3.30	6.88
60 - 64	339	420	759	44.66	55.34	2.40	2.97	5.38
65 - 69	132	193	325	40.62	59.38	0.93	1.37	2.30
70 - 74	152	157	309	49.19	50.81	1.08	1.11	2.19
75 ปีขึ้นไป	198	178	376	52.66	47.34	1.40	1.26	2.66
รวม	6,956	7,162	14,118	49.27	50.73	49.27	50.73	100.00

ที่มา : กองวิจัย สำนักงานผังเมือง

ตารางที่ พ.5 โครงสร้างตามหมวดอายุและเพศ นอกเขตเทศบาลเมืองลำพูน

หมวดอายุ	ชาย	หญิง	รวม	อัตราส่วนระหว่างเพศ		อัตราส่วนระหว่างหมวดอายุ		
				ชาย	หญิง	ชาย	หญิง	รวม
0 - 4	553	468	1,021	54.16	45.84	2.54	2.15	4.68
5 - 9	702	599	1,301	53.96	46.04	3.22	2.75	5.97
10 - 14	949	805	1,754	54.10	45.90	4.35	3.69	8.05
15 - 19	713	930	1,643	43.40	56.60	3.27	4.27	7.54
20 - 24	1,030	1,036	2,066	49.85	50.15	4.72	4.75	9.48
25 - 29	984	1,137	2,121	46.39	53.61	4.51	5.22	9.73
30 - 34	975	1,047	2,022	48.22	51.78	4.47	4.80	9.27
35 - 39	765	1,175	1,940	39.43	60.57	3.51	5.39	8.90
40 - 44	546	636	1,182	46.19	53.81	2.50	2.92	5.42
45 - 49	633	677	1,310	48.32	51.68	2.90	3.11	6.01
50 - 54	594	687	1,281	46.37	53.63	2.72	3.15	5.88
55 - 59	647	708	1,355	47.75	52.25	2.97	3.25	6.22
60 - 64	543	603	1,146	47.38	52.62	2.49	2.77	5.26
65 - 69	315	364	679	46.39	53.61	1.44	1.67	3.11
70 - 74	303	154	457	66.30	33.70	1.39	0.71	2.10
75 ปีขึ้นไป	181	342	523	34.61	65.39	0.83	1.57	2.40
รวม	10,433	11,368	21,801	47.86	52.14	47.86	52.14	100.00

ที่มา : กองวิจัย สำนักผังเมือง

ตารางที่ ผ.6 เปรียบเทียบโครงสร้างประชากรตามเขตที่พักอาศัยในพื้นที่ศึกษา

ประชากร	พ.ศ. 2527		พ.ศ. 2534	
	จำนวน	ร้อยละ	จำนวน	ร้อยละ
0 - 14 ปี	2,674	18.25	2,991	21.19
15 - 64 ปี	10,802	73.72	10,117	71.66
65 ปี ขึ้นไป	1,176	8.03	1,010	7.15
ประชากรรวม	14,652	100.00	14,118	100.00
อัตราส่วนการะร่วม	36		39	
อัตราส่วนการะระหว่างเพศ (เพศชายต่อเพศหญิง 100 คน)	102		97	
สตรีในวัยเจริญพันธุ์ (15 - 49 ปี)	4,017	27.42	4,006	28.38

ที่มา : กองวิจัย สำนักผังเมือง

ศูนย์วิทยทรัพยากร
จุฬาลงกรณ์มหาวิทยาลัย

ตารางที่ ๗.7 แสดงจำนวนร้อยละวัยแรงงาน จำแนกตามเพศ อายุ และที่พักอาศัย

เพศ - อายุ	ฝั่งเมืองรวม		ในเขตเทศบาล		นอกเขตเทศบาล	
	จำนวน	ร้อยละ	จำนวน	ร้อยละ	จำนวน	ร้อยละ
รวมยอดเพศชาย	14,841	47.51	5,845	48.35	8,996	46.98
11 - 14	1,316	4.21	549	4.54	767	4.01
15 - 19	1,242	3.98	529	4.38	713	3.72
20 - 24	1,566	5.01	536	4.43	1,030	5.38
25 - 29	1,448	4.64	464	3.84	984	5.14
30 - 34	1,780	5.70	805	6.66	975	5.09
35 - 39	1,372	4.39	607	5.02	765	3.99
40 - 44	1,015	3.25	469	3.88	546	2.85
45 - 49	889	2.85	256	2.12	633	3.31
50 - 54	897	2.87	303	2.51	594	3.10
55 - 59	1,153	3.69	506	4.19	647	3.38
60 - 64	882	2.82	339	2.80	543	2.84
65 ปี ขึ้นไป	1,281	4.10	482	3.99	799	4.17
รวมยอดเพศหญิง	16,398	52.49	6,244	51.65	10,154	53.02
11 - 14	1,066	3.41	413	3.42	653	3.41
15 - 19	1,457	4.66	527	4.36	930	4.86
20 - 24	1,483	4.75	447	3.70	1,036	5.41
25 - 29	1,756	5.62	619	5.12	1,137	5.94
30 - 34	1,841	5.89	794	6.57	1,047	5.47
35 - 39	2,018	6.46	843	6.97	1,175	6.17
40 - 44	1,076	3.44	440	3.64	636	3.32
45 - 49	1,013	3.24	336	2.78	677	3.54
50 - 54	1,098	3.51	411	3.40	687	3.59
55 - 59	1,174	3.76	466	3.85	708	3.70
60 - 64	1,028	3.29	420	3.47	608	3.17
65 ปี ขึ้นไป	1,388	4.44	528	4.37	860	4.49
รวม	31,239	100.00	12,089	100.00	19,510	100.00

ตารางที่ พ.9 จำนวนครู นักเรียน ห้องเรียน จำนวนตามระดับการศึกษา

ระดับการศึกษา	จำนวน ครู	จำนวน นักเรียน	จำนวน ห้องเรียน	ครู: นักเรียน	ห้องเรียน: นักเรียน	มาตรฐานการศึกษา	
						ครู:นร.	ห้อง:นร.
ก่อนประถมศึกษา	108	2,269	81	1 : 21	1 : 28	1 : 15	1 : 20
ประถมศึกษา	301	5,065	187	1 : 17	1 : 27	1 : 25	1 : 40
มัธยมต้น	165	2,578	57	1 : 16	1 : 45	1 : 17	1 : 45
มัธยมปลาย (สายสามัญ)	148	1,850	51	1 : 13	1 : 36	1 : 15	1 : 36
มัธยมปลาย (สายอาชีพ)	100	1,787	48	1 : 18	1 : 37	1 : 20	1 : 36
อาชีวศึกษา (ปวท.)	14	194	6	1 : 14	1 : 32		
รวม	836	13,743	430				

ที่มา : กองวิจัย สำนักผังเมือง

ศูนย์วิทยทรัพยากร
จุฬาลงกรณ์มหาวิทยาลัย



ตารางที่ ผ.10 รายชื่อหมู่บ้านที่อยู่โดยรอบนิคมอุตสาหกรรม ในรัศมี 5 กิโลเมตร

หมู่บ้านที่	ชื่อหมู่บ้าน	ระยะทาง	หมู่บ้านที่	ชื่อหมู่บ้าน	ระยะทาง
1	บ้านสันปูเลย	0.64	29	บ้านท่าล้อ	3.55
2	บ้านหนองเพชร	0.83	30	บ้านหนองแสง	3.62
3	บ้านไร่	0.89	31	บ้านชันพง	3.69
4	บ้านสันป่าฝ้าย	1.08	32	บ้านแม่สันบ้านธง	3.75
5	บ้านคอกวัว	1.11	33	บ้านหนองเหียง	3.91
6	บ้านท่าล้อ	1.33	34	บ้านลำพูน	3.93
7	บ้านหลังห้า	1.30	35	บ้านป่าเป้า	3.97
8	บ้านปิงฮาง	1.41	36	บ้านसानป่าขาม	4.03
9	บ้านช้างคอง	1.61	37	บ้านกลาง	4.11
10	บ้านแม่ฮาก	1.80	38	บ้านฮีโถ	4.13
11	บ้านเจ้าธิ	1.86	39	บ้านแม่सानหลัก	4.24
12	บ้านป่าสัก	1.01	40	บ้านสันมหาโพธิ์	4.27
13	บ้านหัววัด	2.03	41	บ้านนอก	4.27
14	บ้านฮีเหล็ก	2.05	42	บ้านแม่ร่องน้อย	4.36
15	บ้านหนองเค็ง	2.05	43	บ้านหนองบัว	4.36
16	บ้านไร่	2.19	44	บ้านคอกวัว	4.44
17	บ้านป่าเหียง	2.47	45	บ้านแจ่ม	4.50
18	บ้านป่าแดด	2.58	46	บ้านปามวิ้วใหม่	4.58
19	บ้านบาง	2.66	47	บ้านสันดอนมี	4.69
20	บ้านป่ากั้น	2.77	48	บ้านประตูป่า	4.75
21	บ้านสีคำ	2.80	49	บ้านม้า	4.77
22	บ้านหน้าหอ	2.83	50	บ้านเกาะง่า	4.82
23	บ้านร่องสำว	2.88	51	บ้านหนองปลาคุ	4.86
24	บ้านฮ่องกอม่วง	3.0	52	บ้านไร่(2)	4.88
25	บ้านประตูโขง	3.16	53	บ้านหลวย	4.89
26	บ้านเหมืองง่า	3.24	54	บ้านยู	5.0
27	บ้านชัยสถาน	3.30	55	บ้านพระเจ้าคำคิน	5.08
28	บ้านพาบ	3.55			



ภาคผนวก ๒

ศูนย์วิทยทรัพยากร
จุฬาลงกรณ์มหาวิทยาลัย

แบบสอบถามผู้พักอาศัยโดยรอบนิคมอุตสาหกรรม

ชุดที่ _____

1. ข้อมูลทั่วไป

1.1 บ้านหมู่ที่ _____ ตำบล _____ เข้ามาอยู่เมื่อ พ.ศ. _____

1.2 อาชีพปัจจุบัน _____ เดิมมีอาชีพ _____

1.3 ท่านทราบหรือไม่ว่ามีการจัดตั้งนิคมอุตสาหกรรมภาคเหนือ

ทราบ ไม่ทราบ ไม่แน่ใจ

1.4 ท่านเข้าใจว่านิคมอุตสาหกรรมภาคเหนือคืออะไร

 โรงงานอุตสาหกรรมธรรมดา การรวมกลุ่มของโรงงานที่รัฐบาลเข้ามาดูแล อื่น ๆ (ระบุ) _____

1.5 หลังจากมีการจัดตั้งนิคมอุตสาหกรรมท่านมีอะไรเปลี่ยนแปลงบ้างหรือไม่

เปลี่ยนแปลง ไม่เปลี่ยนแปลง

2. ข้อมูลเกี่ยวกับความคิดเห็นที่มีต่อนิคมอุตสาหกรรมภาคเหนือ

เห็นด้วย เห็นด้วย ไม่แน่ใจ ไม่เห็นด้วย ไม่เห็นด้วย
อย่างยิ่ง อย่างยิ่ง

2.1 กายภาพ

- | | | | | | |
|-------------------------------------|-----------------------|-----------------------|-----------------------|-----------------------|-----------------------|
| - มีการใช้ที่ดินโดยรอบเปลี่ยนแปลงไป | <input type="radio"/> | <input type="radio"/> | <input type="radio"/> | <input type="radio"/> | <input type="radio"/> |
| - ตัวเมืองลำพูนเจริญขึ้น | <input type="radio"/> | <input type="radio"/> | <input type="radio"/> | <input type="radio"/> | <input type="radio"/> |
| - สิ่งแวดล้อมแยกลง | <input type="radio"/> | <input type="radio"/> | <input type="radio"/> | <input type="radio"/> | <input type="radio"/> |
| - การจราจรคับคั่งมากขึ้น | <input type="radio"/> | <input type="radio"/> | <input type="radio"/> | <input type="radio"/> | <input type="radio"/> |

2.2 เศรษฐกิจ

- | | | | | | |
|---------------------------------|-----------------------|-----------------------|-----------------------|-----------------------|-----------------------|
| - ราคาที่ดินสูงขึ้น | <input type="radio"/> | <input type="radio"/> | <input type="radio"/> | <input type="radio"/> | <input type="radio"/> |
| - มีรายได้มากขึ้น | <input type="radio"/> | <input type="radio"/> | <input type="radio"/> | <input type="radio"/> | <input type="radio"/> |
| - มีอาชีพใหม่ (บริการ) เกิดขึ้น | <input type="radio"/> | <input type="radio"/> | <input type="radio"/> | <input type="radio"/> | <input type="radio"/> |
| - ค่าครองชีพสูงขึ้น | <input type="radio"/> | <input type="radio"/> | <input type="radio"/> | <input type="radio"/> | <input type="radio"/> |

2.3 สังคมและประชากร


- | | | | | | |
|--------------------------------------------------|-----------------------|-----------------------|-----------------------|-----------------------|-----------------------|
| - มีคนต่างถิ่นอพยพเข้ามามากขึ้น | <input type="radio"/> | <input type="radio"/> | <input type="radio"/> | <input type="radio"/> | <input type="radio"/> |
| - ต่างคนต่างอยู่มากขึ้น
(พึงพาอาศัยกันน้อยลง) | <input type="radio"/> | <input type="radio"/> | <input type="radio"/> | <input type="radio"/> | <input type="radio"/> |
| - มีการเปลี่ยนอาชีพมากขึ้น | <input type="radio"/> | <input type="radio"/> | <input type="radio"/> | <input type="radio"/> | <input type="radio"/> |
| - มีบริการสาธารณะต่าง ๆ เพิ่มขึ้น | <input type="radio"/> | <input type="radio"/> | <input type="radio"/> | <input type="radio"/> | <input type="radio"/> |

3. ท่านคิดว่านิคมอุตสาหกรรมจะก่อให้เกิดผลดีหรือผลเสียอย่างไร

ผลดี คือ _____

ผลเสีย คือ _____

ขอขอบพระคุณอย่างสูง



ศูนย์วิทยพัชกร
จุฬาลงกรณ์มหาวิทยาลัย

แบบสอบถามผู้ประกอบการ

ชุดที่ _____

1. ข้อมูลทั่วไป

1.1 ชื่อบริษัท _____
 ผลิตสินค้า _____ เปิดดำเนินการ พ.ศ. _____

1.2 เวลาของคนทำงาน เป็นกะ เฉพาะกลางวัน

1.3 ลักษณะของการประกอบการ (ร่วมทุน,BOI) _____

1.4 โปรดให้ข้อมูลเกี่ยวกับการเงิน ดังต่อไปนี้ ของปี พ.ศ. _____

1) ค่าจ้างและเงินเดือนรวมต่อปี _____ บาท

2) มูลค่าโดยรวมของผลผลิตต่อปี (ยอดขาย) _____ บาท

3) มูลค่าเพิ่มต่อปี (กำไร) _____ บาท หรือ _____ %

1.5 มูลค่าการลงทุนครั้งแรก _____ บาท

1.6 โปรดระบุโครงสร้างการจ้างงานและเงินเดือนพนักงานต่อเดือน

ลักษณะการจ้างงาน	จำนวนลูกจ้าง	ค่าจ้างต่อเดือน
- การจัดการ การวางแผน	_____	_____
- ช่างเทคนิคและซูเปอร์ไวเซอร์	_____	_____
- พนักงาน เสมียน ธุรการ	_____	_____
- คนงานมีฝีมือ	_____	_____
- คนงานไร้ฝีมือ	_____	_____
- คนงานที่ทำสัญญาจ้าง*	_____	_____
- คนงานรับจ้างไปทำที่บ้าน	_____	_____

* เป็นการจ้างงานชั่วคราว เฉพาะในช่วงเวลาที่มีความต้องการจ้างงานสูง

2. ความสัมพันธ์ระหว่างโรงงานอุตสาหกรรมและพื้นที่โดยรอบ

2.1 ในด้านการเลือกที่ตั้ง

1) เหตุผลที่เลือกที่นี่เพราะ _____

- 2) ท่านคิดจะ ย้ายกิจการ ขยายกิจการ
 เลิกกิจการ ยังไม่มีโครงการ

3) ท่านคิดว่าที่ตั้งเหมาะสมหรือไม่ _____

2.2 กระบวนการผลิต

1) ที่มาของวัตถุดิบ

- ภายในพื้นที่โดยรอบ อำเภอเมือง จังหวัดลำพูน
 ภาคเหนือ ภาคอื่น ๆ และกทม. ต่างประเทศ

2) วิธีการ

- เทคโนโลยีสูง ปานกลาง ธรรมดา

3) การส่งขาย

- ภายในพื้นที่โดยรอบ อำเภอเมือง จังหวัดลำพูน
 ภาคเหนือ ภาคอื่น ๆ และกทม. ต่างประเทศ

4) แรงงานที่ใช้

- ภายในพื้นที่โดยรอบ อำเภอเมือง จังหวัดลำพูน
 ภาคเหนือ ภาคอื่น ๆ และกทม. ต่างประเทศ

2.3 สิ่งแวดล้อม

1) ขบวนการผลิตของท่านมีสิ่งที่เป็นมลพิษหรือไม่

- มี ไม่มี ไม่แน่ใจ

2) ท่านมีระบบป้องกันหรือไม่

- มี ไม่มี ไม่แน่ใจ

ถ้ามีท่านมีวิธีบำบัดอย่างไร _____

3) การกำจัดมลพิษมีปัญหาหรือไม่

- มี ไม่มี ไม่แน่ใจ

4) ท่านเปิดใช้เครื่องตามข้อ 3 หรือไม่

- เปิดเครื่อง ไม่เปิดเครื่อง

5) ท่านคิดว่านิคมอุตสาหกรรมจะก่อมลพิษหรือไม่

- ก่อ ไม่ก่อ ไม่แน่ใจ

3. ท่านคิดว่านิคมอุตสาหกรรมจะก่อให้เกิดผลดีหรือผลเสียอย่างไร

ผลดี คือ _____

ผลเสีย คือ _____

ขอขอบพระคุณอย่างสูง



ศูนย์วิทยทรัพยากร
จุฬาลงกรณ์มหาวิทยาลัย

แบบสอบถามพนักงานลูกจ้าง

ชุดที่ _____

1. ข้อมูลทั่วไป

1.1 ชื่อบริษัทที่ทำงาน _____

1.2 อายุ _____ ปี

1.3 การศึกษา

ประถมต้น

ประถมปลาย

มัธยมต้น

มัธยมปลาย

ประกาศนียบัตร

ปริญญาตรี

1.4 สถานภาพสมรส

โสด

แต่งงานแล้ว

อื่น ๆ (ระบุ) _____

1.5 จำนวนคนที่มิงานทำในครัวเรือนหลังจากที่มีนิคมอุตสาหกรรม _____ คน

1.6 รายได้ต่อเดือน _____ บาท

2. ความสัมพันธ์ระหว่างแรงงานและนิคมอุตสาหกรรมภาคเหนือ

2.1 ที่อยู่เดิม อำเภอ _____ จังหวัด _____

ปัจจุบัน _____ เข้ามาอยู่เมื่อ พ.ศ. _____

2.2 เหตุใดท่านจึงย้ายออกจากที่อยู่เดิม

ไม่มีงานทำ

เดิมมีรายได้ต่ำ

สิ่งอำนวยความสะดวกทางด้านที่อยู่อาศัยไม่ดี

สิ่งอำนวยความสะดวกในการดำรงชีวิตมีน้อยและด้อยในคุณภาพ

ย้ายตามครอบครัว

ไม่ทราบ

อื่น ๆ โปรดระบุ _____

2.3 ท่านมีความพอใจในสิ่งอำนวยความสะดวกในบริเวณที่อยู่ปัจจุบันเพียงใด

พอใจมาก พอใจ พอใจไม่มาก ไม่พอใจ

ที่อยู่อาศัย

การศึกษา

การเดินทาง

การจับจ่ายซื้อของ

2.4 ท่านใช้รูปแบบการเดินทางหลักในการไปทำงานอย่างไร

2.4 ท่านใช้รูปแบบการเดินทางหลักในการไปทำงานอย่างไร

- เดิน รถจักรยาน รถมอเตอร์ไซด์
 รถประจำทาง รถยนต์ อื่น ๆ ระบุ _____

2.5 งานนี้เป็นงานแรกของท่านใช่หรือไม่

- ใช่ ไม่ใช่ (ระบุงานที่ทำมาก่อน) _____

2.6 การดำรงชีวิตในปัจจุบันดีกว่าก่อนที่จะมีนิคมอุตสาหกรรมภาคเหนือ

- ใช่ ไม่ใช่

เพราะ _____

2.7 รายได้ในปัจจุบันเปรียบเทียบกับก่อนที่จะมีนิคมอุตสาหกรรม

- ดีขึ้น เหมือนเดิม แย่ลง

2.8 รายจ่ายในปัจจุบันเปรียบเทียบกับก่อนที่จะมีนิคมอุตสาหกรรม

- มากขึ้น เท่าเดิม น้อยลง

2.9 ท่านใช้จ่ายเงินเดือนของท่านในที่อยู่ปัจจุบันของท่านประมาณเท่าใด

_____ บาท _____ % ของเงินเดือน

2.10 ท่านใช้จ่ายเงินเดือนของท่านในจังหวัดเชียงใหม่ประมาณ _____ บาท
 ของเงินเดือน

2.11 ความเสี่ยงภัยในโรงงาน


- มี (คือ _____) ไม่มี

3. ท่านมีข้อคิดเห็นต่อนิคมอุตสาหกรรมภาคเหนืออย่างไร

ผลดี _____

ผลเสีย _____

ขอขอบพระคุณอย่างสูง



ภาคผนวก ค

ศูนย์วิทยทรัพยากร
จุฬาลงกรณ์มหาวิทยาลัย

สถานการณ์ปัจจุบันของการนิคมอุตสาหกรรมแห่งประเทศไทย

นิคมอุตสาหกรรม	ที่ตั้งทางจาก กท./กค.	พื้นที่ ไร่	พื้นที่ทั้งหมด (ไร่)		พื้นที่เพื่อ (ไร่)		จำนวนบริษัทตั้งขึ้น		ราคาขายหรือ (ค่าเช่า)		ค่าบริการสาธารณูปโภค (บาท)				ค่าภาษีเงินได้	หมายเหตุ
			เขต อุตสาหกรรม ทั่วไป	เขต ส่งออก	เขต อุตสาหกรรม ทั่วไป	เขต ส่งออก	เขต อุตสาหกรรม ทั่วไป	เขต ส่งออก	บาท/ไร่	บาท/ไร่	ค่าบริการและรักษา (บาท/ไร่/เดือน)		3	ค่าภาษีเงิน 3		
											บาท	บาท				
1 นิคมอุตสาหกรรมบางเขน แขวงบางเขน เขตบางเขน กท. โทร. 5170744	30 กท./ ตะวันออก	2515	677	0	0	0	68	2.24 ล้านบาท	-	75	-	4				
2 นิคมอุตสาหกรรมลาดกระบัง 1-2 แขวงลาดกระบัง กท. 10520 โทร. 3269020-4	35 กท./ ตะวันออก	2526	1,290	0	0	45	36	750,000 บาท	1.36 ล้านบาท	200	450	3	1-1,000 ม. = 5.50 3 ตั้งแต่ 1,000 ม. = 4.00	$C=1 \frac{(Vx+Bx+Sx) \times 381,500}{3 \times 2,100 \times 420 \times 570}$		
3 นิคมอุตสาหกรรมลาดกระบัง 3 ถนนคลองกระจัง ตำบลลำบัว กท. 10520 โทร. 3269020-4	35 กท./ ตะวันออก	2532	1,103	0	0	18	20	1.4 ล้านบาท	1.6 ล้านบาท	200	450	3	1-1,000 ม. = 5.50 3 ตั้งแต่ 1,000 ม. = 4.00		ร่วมดำเนินการกับบริษัท IRD	
3 นิคมอุตสาหกรรมบางปู ถนนสุขุมวิท แขวงบางนาพรุ เขตประเวศ กท. โทร. 3239727, 3239828	34 กท./ ตะวันออก	2520	3,930	0	0	160	29	950,000 บาท	1.5 ล้านบาท	100	450	3	1-1,000 ม. = 5.50 3 ตั้งแต่ 1,000 ม. = 4.00	$C = 2.557x + 6.108x$	ร่วมทุนกับบริษัทพัฒนาที่ดินฯ	
4 นิคมอุตสาหกรรมบางพลี กท. 22-23 แขวงบางพลี เขตประเวศ กท. โทร. 3151498	40 กท./ ตะวันออก เชิงน้ำ	2527	1,004	0	0	100	-	-	-	300	-	5	$C=1 \frac{(Vx+Bx+Sx) \times 381,500}{3 \times 2,100 \times 420 \times 570}$	ร่วมดำเนินการกับกรมการเคหะ- ชนบท		



สถานการณ์ปัจจุบันของการนิคมอุตสาหกรรมแห่งประเทศไทย

นิคมอุตสาหกรรม	ที่ตั้งทางจาก กท./กศ.	ปีที่เสร็จ สมบูรณ์	พื้นที่ทั้งหมด (ไร่)		พื้นที่เหลือ (ไร่)		จำนวนบริษัทตั้งทุน		ราคาขายหรือ (ค่าเช่า)		ค่าบริการสาธารณูปโภค (บาท)				หมายเหตุ
			เขต อุตสาหกรรม ทั่วไป	เขต ส่งออก	เขต อุตสาหกรรม ทั่วไป	เขต ส่งออก	เขต อุตสาหกรรม ทั่วไป	เขต ส่งออก	บาท/ไร่	บาท/ไร่	ค่าบริการดูแลรักษา (บาท/ไร่/เดือน)		3 ค่าเช่าประปา ม./บาท	ค่ากำจัดน้ำเสีย 3 บาท/ม.	
											เขต อุตสาหกรรม ทั่วไป	เขต ส่งออก			
5 นิคมอุตสาหกรรมภาคเหนือ ถนนชัยเกษม เชียง ล่าม โทร. (053) 581070-2	23 กม./ ทิศใต้ของ จ.เชียงใหม่	2528	1,780		45.11		89								BOD < 200 = 5 BOD < 300 = 6 BOD > 300 = 7
			366	766	0	45.11	29	60	-	1,176,000.-	250	450	6		
6 นิคมอุตสาหกรรมนาขามาศ เฟือง ระยอง 21000 โทร. (038) 612014,612368	190 กม./ ทิศเหนือ เฉียงใต้	2532	6,000		0		36		(27,600)						
			5,030.67	-	0	-	36	-	(34,300)						
7 นิคมอุตสาหกรรมหนองบัว ถนนสุขุมวิท ศรีราชา ชลบุรี 20230 โทร. (038) 351481-2	128 กม./ ทิศเหนือ เฉียงใต้	2533	3,556		907.47		54		(59,000)	(73,750)					
			2,312	1,098	0	907.47	39	15							
8 นิคมอุตสาหกรรมชลบุรี (บ่อวิน) ทางหลวงหมายเลข 331 ศรีราชา ชลบุรี โทร. 2850656-62	120 กม./ ทิศเหนือ	2534	1,025.81		510.39		16		2 ล้านบาท	2.4 ล้านบาท					ร่วมดำเนินงานกับ บริษัท เชนราฟท์นาทักคัมฯ เมื่อวันที่ 5 กค. 32
			568.81	457	154.92	355.47	13	3							
นิคมอุตสาหกรรมชลบุรี (บ่อวิน) 2 ทางหลวงหมายเลข 331 ศรีราชา ชลบุรี โทร. 2850656-62	120 กม./ ทิศเหนือ	2534	2,000		1,125		1								ร่วมดำเนินงานกับ บริษัท เชนราฟท์นาทักคัมฯ เมื่อวันที่ 29 ธค. 32
			2,000	-	1,125	-	1	-							

สถานการณ์ปัจจุบันของการนิคมอุตสาหกรรมแห่งประเทศไทย

นิคมอุตสาหกรรม	ที่ตั้งทางจาก กท./กศ	พื้นที่เสร็จ สัมบูรณ์	พื้นที่ทั้งหมด (ไร่)		พื้นที่ที่เหลือ (ไร่)		จำนวนบริษัททั้งหมด		ราคาขายหรือ (ค่าเช่า)		ค่าบริการสาธารณูปโภค (บาท)				หมายเหตุ
			เขต อุตสาหกรรม ทั่วไป	เขต อุตสาหกรรม ส่งออก	เขต อุตสาหกรรม ทั่วไป	เขต อุตสาหกรรม ส่งออก	เขต อุตสาหกรรม ทั่วไป	เขต อุตสาหกรรม ส่งออก	บาท/ไร่	บาท/ไร่	ค่าบำรุงดูแลรักษา (บาท/ไร่/เดือน)		จำนวนประปา พ./บาท	ค่ากำจัดน้ำเสีย บาท/ม.	
			บาท อุตสาหกรรม ทั่วไป	บาท อุตสาหกรรม ส่งออก	บาท อุตสาหกรรม ทั่วไป	บาท อุตสาหกรรม ส่งออก	บาท อุตสาหกรรม ทั่วไป	บาท อุตสาหกรรม ส่งออก	บาท อุตสาหกรรม ทั่วไป	บาท อุตสาหกรรม ส่งออก	บาท อุตสาหกรรม ทั่วไป	บาท อุตสาหกรรม ส่งออก			
9 นิคมอุตสาหกรรมเวสต์เกต ถนนบางนาตราด บางปะกง ฉะเชิงเทรา โทร. 2842801-3	36 กม./ ตะวันออก	2534	3,000		595		83		2.8 ล้านบาท	-	-	-	-	-	ร่วมดำเนินงานกับ บริษัท เวสต์เกตอินดัสทรีส์ เมื่อวันที่ 25 ต.ค. 32.
10 นิคมอุตสาหกรรมบางปะกงเฟส 2 กท. 57 ถนนบางนาตราด ชลบุรี โทร. 3192555-65	57 กม./ ตะวันออก	2537	2,098		248.75		38		2.7 ล้านบาท 2.8 ล้านบาท 2.9 ล้านบาท	-	-	-	-	-	ร่วมดำเนินงานกับ บริษัท บางปะกงอินดัสทรีส์ เมื่อวันที่ 30 ต.ค. 32
11 นิคมอุตสาหกรรมไฮเทค กท. 59-60 ถนนสายเอเชีย-นครสวรรค์ อยุธยา 2544130-7	60 กม./ ทิศเหนือ	2535	2,150		889		24		2.0 ล้านบาท	2.4 ล้านบาท	-	-	-	-	ร่วมดำเนินงานกับ บริษัท ไทอินดัสทรีส์ เมื่อวันที่ 28 พ.ย. 32
12 นิคมอุตสาหกรรมบางปะอิน ค.คลองจิก และค.บางกะสัน อ.บางปะอิน อยุธยา โทร. 2776239, 2776852	45 กม./ ทิศเหนือ	2537	720		171		26		2.0 ล้านบาท	2.4 ล้านบาท	-	-	-	-	ร่วมดำเนินงานกับ บริษัท ศิรินบางปะอิน เมื่อวันที่ 22 ต.ค. 32
13 นิคมอุตสาหกรรมตะวันออก (มหาสารคาม) ค.หัวโตนง, มหาสารคาม อ.เมือง จ.ระยอง โทร. 2850656-62	190 กม./ ตะวันออก เลียบน้ำ	2536	2,430		1,411		3		2.7 ล้านบาท	2.9 ล้านบาท	-	-	-	-	ร่วมดำเนินงานกับ บริษัท อีสเทิร์น อินดัสเทรียล- เอสเสส จำกัด เมื่อวันที่ 27 ต.ค. 32

สถานการณ์ปัจจุบันของการนิคมอุตสาหกรรมแห่งประเทศไทย

นิคมอุตสาหกรรม	พื้นที่จาก กม./ไร่	พื้นที่ สัมปทาน	พื้นที่ทั้งหมด (ไร่)		จำนวนบริษัททั้งหมด		ราคาขายหรือ (ค่าเช่า)		ค่าบริการสาธารณูปโภค (บาท)			หมายเหตุ	
			เขต อุตสาหกรรม ทั่วไป	เขต อุตสาหกรรม ส่งออก	เขต อุตสาหกรรม ทั่วไป	เขต อุตสาหกรรม ส่งออก	เขต อุตสาหกรรม ทั่วไป	เขต อุตสาหกรรม ส่งออก	บาท/ไร่	บาท/ไร่	ค่าบำรุงดูแลรักษา (บาท/ไร่/เดือน)		
			บาท อุตสาหกรรม ทั่วไป	บาท อุตสาหกรรม ส่งออก	บาท อุตสาหกรรม ทั่วไป	บาท อุตสาหกรรม ส่งออก	บาท อุตสาหกรรม ทั่วไป	บาท อุตสาหกรรม ส่งออก	บาท อุตสาหกรรม ทั่วไป	บาท อุตสาหกรรม ส่งออก	บาท อุตสาหกรรม ทั่วไป		บาท อุตสาหกรรม ส่งออก
14 นิคมอุตสาหกรรมสระบุรี (แบ่งคอม) ม.บ้านนา อ.แก่งคอย จ.สระบุรี โทร. 2796718, 2798600-2	120 กม./ ไร่พื้นที่	2536	1,500	1,022	-	-	1.3 ล้านบาท	1.5 ล้านบาท	-	-	-	-	ร่วมดำเนินงานกับ บริษัท สนิมอุตสาหกรรมสระบุรี จำกัด เมื่อวันที่ 31 พ.ค. 33
15 นิคมอุตสาหกรรมหนองแค (สระบุรี) ถนนพหลโยธิน กม.ที่ 92-93 อ.หนองแค จ.สระบุรี โทร. 2460084	93 กม./ ไร่พื้นที่	2536	2,044	1,381	1	-	2.2 ล้านบาท	-	-	-	-	-	ร่วมดำเนินงานกับ บริษัท ไทย-เยอรมันพราด- อินดิสทรี จำกัด เมื่อวันที่ 8 พ.ค. 33
16 นิคมอุตสาหกรรมเทเวศร์ กม.ที่ 10 ทางหลวง 331 อ.เมืองชัย จ.ฉะเชิงเทรา โทร. 2530428-36	82 กม./ ไร่พื้นที่	2536	6,900	2,940	25	-	1.7 ล้านบาท	1.8 ล้านบาท	-	-	-	-	ร่วมดำเนินงานกับ บริษัท เอ็ม.ดี.เอ็กซ์ จำกัด เมื่อวันที่ 14 พ.ค. 33
17 นิคมอุตสาหกรรมสมุทรสาคร กม.32.5 ถนนสมุทร-ปากท่อ อ.เมือง จ.สมุทรสาคร 398-0027 * เขตฯ ฝักอ้อย	50 กม./ ไร่พื้นที่	2535	1,456	598	60	-	2.2 ล้านบาท	-	-	-	-	-	ร่วมดำเนินงานกับ บริษัท ฮาซันอินดัสทรี จำกัด เมื่อวันที่ 28 มี.ค. 33
18 นิคมอุตสาหกรรมสมุทรสาคร ม.บางพระศร อ.นครหลวง ม.บางก่อ อ.บางปะหัน อ.อภัย โทร. 291-7738-9	81 กม./ ไร่พื้นที่	2539	2050	876	-	-	1.4 ล้านบาท	-	-	-	-	-	ร่วมดำเนินงานกับ บริษัท สรรพมิตร จำกัด เมื่อวันที่ 11 พ.ค. 34

สถานการณ์ปัจจุบันของการนิคมอุตสาหกรรมแห่งประเทศไทย

นิคมอุตสาหกรรม	ที่ตั้งทางจาก กท./กค	ปีที่เสร็จสมบูรณ์	พื้นที่ทั้งหมด (ไร่)		พื้นที่ที่เหลือ (ไร่)		จำนวนบริษัทที่ตั้งทุน		ราคาขายหรือ (ค่าเช่า)		ค่าบริการสาธารณูปโภค (บาท)			หมายเหตุ	
			เขตอุตสาหกรรมทั่วไป	เขตอุตสาหกรรมส่งออก	เขตอุตสาหกรรมทั่วไป	เขตอุตสาหกรรมส่งออก	เขตอุตสาหกรรมทั่วไป	เขตอุตสาหกรรมส่งออก	บาท/ไร่	บาท/ไร่	ค่าบำรุงดูแลรักษา (บาท/ไร่/เดือน)		ค่าน้ำประปา พ./บาท		ค่ากำจัดน้ำเสีย บาท/ม.
			เขตอุตสาหกรรมทั่วไป	เขตอุตสาหกรรมส่งออก	เขตอุตสาหกรรมทั่วไป	เขตอุตสาหกรรมส่งออก	เขตอุตสาหกรรมทั่วไป	เขตอุตสาหกรรมส่งออก	บาท/ไร่	บาท/ไร่	เขตอุตสาหกรรมทั่วไป	เขตอุตสาหกรรมส่งออก			
19 นิคมอุตสาหกรรมอู่ธานี ถนนวัดกึ่งแก้ว ตำบลพนาพรา-คราด ถนนสายกบิล 2 กรุงเทพฯ โทร. 237-5110-8	30 กท./ตะวันออก	2538	166.93	-	73.84	-	-	-	-	-	-	-	-	-	ร่วมดำเนินงานกับ บริษัท โอ.จี.เอส. จำกัด เมื่อวันที่ 2 ธค. 34

งานส่งเสริมการตลาด กองส่งเสริมการลงทุน

การนิคมอุตสาหกรรมแห่งประเทศไทย
โทร. 2530561 ต่อ 105-106
FAX 253-2965

ศูนย์วิทยทรัพยากร
จุฬาลงกรณ์มหาวิทยาลัย

รายละเอียดเกี่ยวกับผู้ซื้อที่ดินในนิคมอุตสาหกรรมภาคเหนือ

ลำดับ	ชื่อ/บริษัท	ประกอบกิจการ	จำนวน/ไร่	เขตอุตสาหกรรม	ผู้ถือหุ้น	สถานภาพ
1.	บริษัท สยามยามาฮา จำกัด	ประกอบชิ้นส่วนรถจักรยานยนต์	29.9	ทั่วไป	ไทย	#
2.	บริษัท คาสาวอินเตอร์เนชั่นแนล จำกัด	เฟอร์นิเจอร์และผลิตภัณฑ์จากไม้	5.6	ส่งออก	อเมริกัน	#
3.	บริษัท เหมณี จำกัด	ถุงมือหนังส่วนและถุงมือหนังขนสัตว์	10.4	ส่งออก	ไทย	###
4.	บริษัท คริสเช่น แอร์คราฟ อินทีเรีย ซิสเทมส์ (ประเทศไทย) จำกัด	เครื่องครัว, เครื่องใช้ในเครื่องบิน	8.6	ส่งออก	ไทย	#
5.	บริษัท เจนเธอร์กิจอุตสาหกรรม จำกัด	ผสมอาหารสัตว์	3.0	ทั่วไป	ไทย	###
6.	บริษัท ไทยอีโรตเต จำกัด	เครื่องปั้นไฟแช็คและอุปกรณ์	13.8	ส่งออก	ญี่ปุ่น	###
7.	บริษัท ฮานาไมโครอิเล็กทรอนิกส์	อิเล็กทรอนิกส์	24.5	ส่งออก	อเมริกา	#
8.	บริษัท พี.พี.อินคัสทรี จำกัด	เสื้อผ้าสำเร็จรูปและเครื่องประดับ	7.7	ส่งออก	ไทย, อินเดีย, อเมริกา	#
9.	บริษัท เพเรเดอริค มาซูโอะ คอร์ปอเรชั่น จำกัด	แปรงเสริมสวย ฟู่กันและส่วนประกอบ	3.4	ส่งออก	ญี่ปุ่น, อเมริกา	###
10.	บริษัท ไทยบูตริ จูช จำกัด	น้ำผลไม้	3.0	ส่งออก	ไทย	###
11.	บริษัท ไทยไมค เอ็ม โอ จำกัด	เสื้อผ้าสำเร็จรูป, กระเป๋าจากหนังสัตว์	3.9	ส่งออก	ญี่ปุ่น	###
12.	บริษัท อุตสาหกรรม พรหมเทศ จำกัด	อบและอัดแท่งถ่านหิน	3.7	ทั่วไป	ไทย	##
13.	นายจุมพล โพธิ์ศรีวิสุทธิกุล	ก่อสร้างบรรจุเครื่องประดับ	7.4	ส่งออก	ไทย	#
14.	นายสวัสดิ์ สิทธิอิสระ	ผ้าถัก	3.1	ส่งออก	ไทย	#

ลำดับ	ชื่อ/บริษัท	ประเภทกิจการ	จำนวน/ไร่	เขตอุตสาหกรรม	ผู้ถือหุ้น	สถานภาพ
15.	บริษัท การ์เด็น กรีน โพรติวส์ จำกัด	อุตสาหกรรมอาหาร	7.0	ส่งออก	ออสเตรเลีย	##
16.	บริษัท บี.พี.โอเวอร์ซีส์ จำกัด	แปรรูปอาหาร (น้ำตาลทรายแดง)	4.4	ส่งออก	ไทย	#
17.	นายสัมฤทธิ์ ชินกิตพันธ์	ทอผ้าขนหนู	6.0	ส่งออก	ไทย	#
18.	บริษัท มูราตะ อิเล็กทรอนิกส์ (ประเทศไทย) จำกัด	อิเล็กทรอนิกส์	50.0	ส่งออก	ญี่ปุ่น	###
19.	บริษัท แอล ที อี ซี จำกัด	สายไฟฟ้า	37.0	ทั่วไป	ญี่ปุ่น	###
20.	บริษัท ซ้าฟเนอร์ อีเอ็มซี จำกัด	อิเล็กทรอนิกส์	5.7	ส่งออก	สวิส	###
21.	บริษัท ไทยนอร์ทเทิร์น แร่แทน จำกัด	เครื่องหยาบ	4.2	ส่งออก	ไทย, เยอรมัน	#
22.	บริษัท ลานนาโปรดักส์ จำกัด	ผัก,ผลไม้แช่แข็ง,ดอง,อบแห้ง	23.4	ทั่วไป	ญี่ปุ่น	###
23.	บริษัท อีเล็กโทรเซรามิกส์ (ไทยแลนด์) จำกัด	ผลิตภัณฑ์เซรามิกส์ใช้งานอิเล็กทรอนิกส์	41.0	ส่งออก	ญี่ปุ่น	###
24.	บริษัท โศกเกี้ยว ทรี (ประเทศไทย) จำกัด	อุปกรณ์และอะไหล่คอมพิวเตอร์	14.5	ส่งออก	ญี่ปุ่น	###
25.	บริษัท ไทย นิจิ อินดัสทรี จำกัด	ขนมปัง	22.3	ทั่วไป	ญี่ปุ่น	###
26.	บริษัท ลานนาเฟรม จำกัด	เฟอร์นิเจอร์,กรอบรูปและอุปกรณ์ ตกแต่งภายใน	6.9	ส่งออก	ญี่ปุ่น	###

ลำดับ	ชื่อ/บริษัท	ประเภทกิจการ	จำนวน/ไร่	เขตอุตสาหกรรม	ผู้ถือหุ้น	สถานภาพ
27.	บริษัท ไทย เอ็น เจ อาร์ จำกัด	อิเล็กทรอนิกส์	41.4	ส่งออก	ญี่ปุ่น	###
28.	นายพิชิต อารีพันธุ์	ท่อระบายน้ำ, เส้าเข็ม, คอนกรีตบล็อก และคอนกรีตผสมเสร็จ	14.7	ทั่วไป	ไทย	#
29.	บริษัท เคอินเซกิ (ไทยแลนด์) จำกัด	คาบิวเรเตอร์และวาล์วน้ำมันเชื้อเพลิง	25.8	ทั่วไป	ญี่ปุ่น	###
30.	บริษัท มูราตะ อิเล็กทรอนิกส์ (ประเทศไทย) จำกัด	อิเล็กทรอนิกส์	28.3	ส่งออก	ญี่ปุ่น	##
31.	บริษัท ไอวา พรินซ์ (ประเทศไทย) จำกัด	สายนาฬิกาโลหะ	8.9	ส่งออก	ญี่ปุ่น	###
32.	บริษัท อุตสาหกรรมท่อน้ำไทย จำกัด	ท่อ พีวีซี	5.5	ทั่วไป	ไทย	##
33.	นายธนิศ ธนทิพย์	หีบห่อผลิตภัณฑ์ทางการเกษตร	5.5	ทั่วไป	ไทย	#
34.	บริษัท ไทยยามาฮ่าคอร์ปอเรชั่น จำกัด	ถุงมือกอล์ฟ	8.2	ส่งออก	ญี่ปุ่น	###
35.	บริษัท เอ็สแปก้า (ไทยแลนด์) จำกัด	การบัด เจียรนัยหรือขัดเพชร	3.7	ทั่วไป	อิสราเอล	###
36.	บริษัท สล๊อตตี้ ดีเมต้า จำกัด	รองเท้า กระเป๋าจากหนังสัตว์	6.9	ส่งออก	ไทย	###
37.	บริษัท ไทยเคนโซซ่า จำกัด	ชิ้นส่วนและอุปกรณ์เครื่องปรับอากาศ ชิ้นส่วนโครงคร่าวผ้าเพดาน อุปกรณ์พ่นสีโลหะ	12.3	ทั่วไป	ญี่ปุ่น	###

ลำดับ	ชื่อ/บริษัท	ประกอบกิจการ	จำนวน/ไร่	เขตอุตสาหกรรม	ผู้ถือหุ้น	สถานภาพ
38.	บริษัท นวเกษตร จำกัด	แปรรูปพืชผลทางการเกษตร	6.0	ทั่วไป	ไทย	###
39.	บริษัท เอส เอ็ม วี (ไทยแลนด์) จำกัด	เครื่องประดับ	6.0	ส่งออก	ฝรั่งเศส	###
40.	บริษัท ยูโรเปียน เท็กซ์ไทล์ จำกัด	ผ้าผาน	6.0	ส่งออก	สวิส	###
41.	บริษัท แอล พี ฟิดส์ เทค (ประเทศไทย) จำกัด	อาหารสัตว์	6.0	ทั่วไป	ไทย	###
42.	บริษัท ไทยคอลส์แอนด์คิซีน จำกัด	ผลิตภัณฑ์เซรามิกส์	6.8	ส่งออก	ไทย	###
43.	บริษัท สยามสเตเวีย จำกัด	สกัดน้ำตาลเทียม	15.8	ส่งออก	ไทย, ฮองกง	###
44.	บริษัท ฉะนั้นจีซีโอมีน จำกัด	ตากแห้ง, อบ, คองพีซผักและผลไม้	15.0	ทั่วไป	ไต้หวัน	###
45.	บริษัท เซอวาล อิเล็กทรอนิกส์ เอ็นโซลสเซอร์ จำกัด	ชิ้นส่วนพลาสติกสำหรับงานวิศวกรรม	4.9	ส่งออก	ไทย, อเมริกัน, สิงคโปร์	#
46.	บริษัท เค เอส เอส อิเล็กทรอนิกส์ (ประเทศไทย) จำกัด	อิเล็กทรอนิกส์	48.4	ส่งออก	ญี่ปุ่น	###
47.	บริษัท เบอร์นินา (ไทยแลนด์) จำกัด	ชิ้นส่วนจักรเย็บผ้า	17.4	ส่งออก	สวิส	###
48.	บริษัท ภูพิงค์ แครี่ โปรดักส์ จำกัด	ผลิตภัณฑ์นม	4.7	ทั่วไป	ไทย	###
49.	บริษัท โตะเกี้ยว คอยส์ เอ็นจิเนียร์ (ประเทศไทย) จำกัด	ผลิตภัณฑ์อิเล็กทรอนิกส์	2.8	ส่งออก	ญี่ปุ่น	###

ลำดับ	ชื่อ/บริษัท	ประกอบกิจการ	จำนวน/ไร่	เขตอุตสาหกรรม	ผู้ถือหุ้น	สถานภาพ
50.	ห้างหุ้นส่วนจำกัด เชียงใหม่ไทยพนา	ส่งประติษฐ์และเครื่องใช้ครัวเรือน	8.0	ทั่วไป	ไทย	###
51.	บริษัท ไทย เมดิคแก๊สแอนด்சัพพลาย จำกัด	ผลิตแก๊สสำหรับใช้ในการแพทย์	9.0	ทั่วไป	ไทย	###
52.	บริษัท ไพโอเนียร์ ไฮ-เบรค (ไทยแลนด์) จำกัด	เมล็ดพันธุ์ข้าวโพดและข้าวฟ่างลูกผสม	9.3	ทั่วไป	ไทย	###
53.	บริษัท ศรีพิพัฒน์ไหมไทย จำกัด	ฟอก ย้อมไหม	5.0	ทั่วไป	ไทย	#
54.	บริษัท ไทยซีอี อีเล็กทรอนิกส์ (ไทยแลนด์) จำกัด	อิเล็กทรอนิกส์	23.0	ส่งออก	ญี่ปุ่น	#
55.	บริษัท เพชรเซอร์ นอร์ค จำกัด	ห้องเย็น	4.0	ทั่วไป	ไทย	###
56.	บริษัท นพมณี จำกัด	เฟอร์นิเจอร์	8.2	ส่งออก	ไทย	###
57.	นายอุดม บันทะมาส	อิฐและคอนกรีตบล็อก	5.6	ทั่วไป	ไทย	#
58.	บริษัท บีจู บี.เอส. จำกัด	เครื่องประดับ	2.6	ส่งออก	ไทย	##
59.	บริษัท เอฟ แอนด์ อาร์ จิวเวลรี่ จำกัด	เครื่องประดับ	7.0	ส่งออก	ฝรั่งเศส	###
60.	บริษัท สยาม ศิลาตล จำกัด	เครื่องปั้นดินเผา	5.0	ทั่วไป	ไทย	#
61.	บริษัท ไทยไบบิภาคเหนือ จำกัด	ท่อ พี.วี.ซี	22.6	ทั่วไป	ไทย	###
62.	บริษัท กระเบื้องหลังคาซีแพค จำกัด	กระเบื้องหลังคา	28.0	ทั่วไป	ไทย	###
63.	บริษัท ทาคานะ (ประเทศไทย) จำกัด	อิเล็กทรอนิกส์	16.0	ส่งออก	ญี่ปุ่น, ไทย	###

ลำดับ	ชื่อ/บริษัท	ประกอบกิจการ	จำนวน/ไร่	เขตอุตสาหกรรม	ผู้ถือหุ้น	สถานภาพ
64.	บริษัท ลานนาคาร์เพท จำกัด	พรมทอมือ	9.3	ทั่วไป	ไทย	#
65.	บริษัท เอ็นคิงส์ปติคมิลส์ จำกัด	อาหารสัตว์	4.2	ทั่วไป	ไทย	###
66.	บริษัท ฮันนี่ คอมพ์ เทคโนโลยี จำกัด	ผลิตภัณฑ์กระดาษรังผึ้ง	5.0	ทั่วไป	ไทย, อเมริกัน	###
67.	บริษัท โสยา ออปโต (ประเทศไทย) จำกัด	เลนส์	22.0	ส่งออก	ญี่ปุ่น	###
68.	บริษัท นิคูป ไดมอนด์ พลัสซิ่ง เวอร์คส์ จำกัด	เจียรไนเพชร	6.0	ส่งออก	อินเดีย	#
69.	บริษัท ทราเนล ไซม (ประเทศไทย) จำกัด	นาฬิกา	12.0	ส่งออก	ฮ่องกง	#
70.	บริษัท แนนเจอรัล คอมเมติคส์ รีเสิร์ช จำกัด	ยา, เครื่องสำอางค์	5.0	ทั่วไป	ไทย	###
71.	บริษัท ไร่พงษ์ผลิตผล จำกัด	แปรรูปพืชผลทางการเกษตร	6.0	ส่งออก	ไต้หวัน	###
72.	บริษัท นามิกา พรซิชั่น (ประเทศไทย) จำกัด	อิเล็กทรอนิกส์	18.0	ส่งออก	ญี่ปุ่น	##
73.	บริษัท ไทยใจเอดซู เอเลคตริค คอร์ปอเรชั่น จำกัด	หลอดไฟฟ้าสำหรับอิเล็กทรอนิกส์	6.0	ส่งออก	ญี่ปุ่น	###
74.	บริษัท เซเคเคน (ประเทศไทย) จำกัด	เกียร์พลาสติกสำหรับของเล่น	12.0	ส่งออก	ญี่ปุ่น	###
75.	บริษัท แกสซูป อิเลคโทรนิคส์ (ประเทศไทย) จำกัด	อิเล็กทรอนิกส์	18.0	ส่งออก	เกาหลี	###
76.	บริษัท ลาพูน ซิงเคเนเกิน จำกัด	อิเล็กทรอนิกส์	23.5	ส่งออก	ญี่ปุ่น	###
77.	บริษัท สยามไวร์ เน็ตติ้ง จำกัด	ลวดตาข่าย	6.8	ส่งออก	ญี่ปุ่น, อเมริกัน	###
78.	บริษัท เค.วี. เทคโนโลยี จำกัด	อิเล็กทรอนิกส์	2.8	ส่งออก	ไทย	###

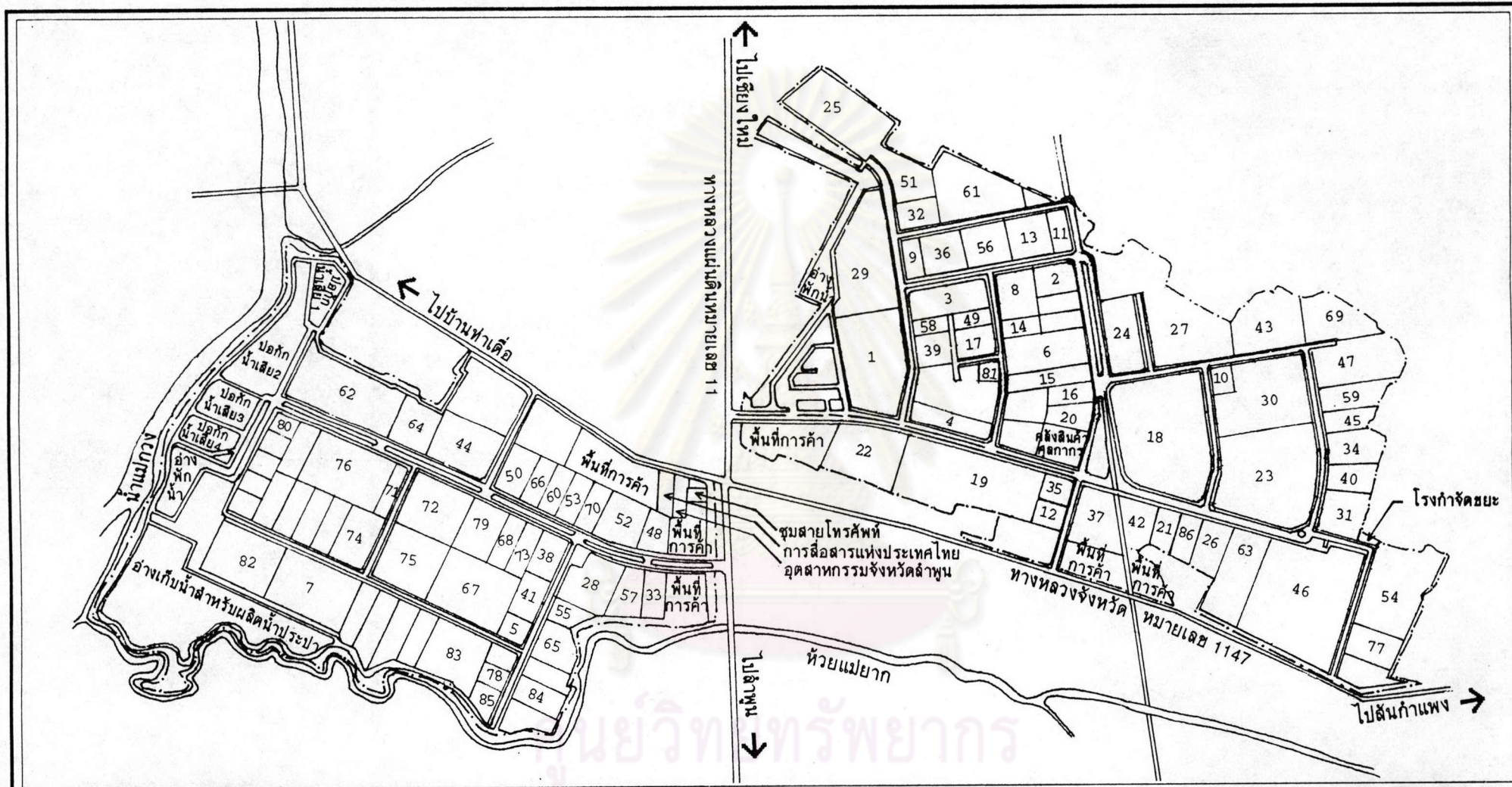
ลำดับ	ชื่อ/บริษัท	ประกอบกิจการ	จำนวน/ไร่	เขตอุตสาหกรรม	ผู้ถือหุ้น	สถานภาพ
79.	บริษัท ยูโรเปียน เท็กซ์ไทล์ จำกัด	ผ้าสำหรับเฟอร์นิเจอร์	12.0	ส่งออก	สวีต	#
80.	บริษัท คิงเซโด จำกัด	ฟูกัน	2.2	ส่งออก	ญี่ปุ่น	###
81.	MR.KENT CEDERHOLM	เครื่องประดับเงิน,ทองประกอบอัญมณี	1.7	ส่งออก	สวีเดน	#
82.	บริษัท ไทย ซีโนคะ บูล จำกัด	สีม	21.2	ส่งออก	ญี่ปุ่น	#
83.	บริษัท ไทย อาซาสี อิเล็กทรอนิกส์ ดีไวซ์ จำกัด	อิเล็กทรอนิกส์	18.8	ส่งออก	ญี่ปุ่น	###
84.	บริษัท โกเบย่า โซกุฮิน โคเจียว จำกัด	ผลิตผลทางการเกษตร	6.5	ส่งออก	ญี่ปุ่น	###
85.	MR.T.KAWABE	อิเล็กทรอนิกส์	3.0	ส่งออก	ญี่ปุ่น	#
86.	บริษัท เทคโนโลยีส์ อินเตอร์เนชั่นแนล จำกัด	หัวไม้กอล์ฟ,ร่มชายหาด	4.2	ส่งออก	ออสเตรเลีย	###

หมายเหตุ

= ยังไม่ได้ก่อสร้าง

= กำลังก่อสร้าง

= ประกอบกิจการแล้ว



ผลกระทบของนิคมอุตสาหกรรมภาคเหนือ
ที่มีต่อจังหวัดลำพูน

แสดง : **ที่ตั้งโรงงานอุตสาหกรรม**

สัญลักษณ์ **นิคมอุตสาหกรรม**

ที่มา : สำนักงานนิคมอุตสาหกรรมภาคเหนือ จังหวัดลำพูน



มาตราส่วน
1 : 10,000

แผนที่

ประวัติผู้เขียน

นางสาวสุภาวรัตน์ พู่ผึ้ง เกิดวันที่ 3 ตุลาคม พ.ศ.2508 ที่อำเภอร่องวาง
จังหวัดแพร่ สำเร็จการศึกษาปริญญาตรีศิลปศาสตรบัณฑิต สาขาการพัฒนชุมชน คณะสังคม
และมนุษยศาสตร์ วิทยาลัยครูลำปาง ในปีการศึกษา 2531 และเข้าศึกษาในหลักสูตร
ผังเมืองมหาบัณฑิต ที่จุฬาลงกรณ์มหาวิทยาลัย เมื่อ พ.ศ.2532 ได้รับทุนผู้ช่วยสอนใน
ปีการศึกษา 2532 และ 2533



ศูนย์วิทยพัธพยากร
จุฬาลงกรณ์มหาวิทยาลัย