

การศึกษาการเปิดรับข่าวสาร ความรู้ ทักษะ และ การมีส่วนร่วมในการอนุรักษ์  
ทรัพยากรป่าชายเลนของประชาชน ในเขตอำเภอท่าใหม่ จังหวัดจันทบุรี



นางสาวพิศศิลป์ จิตนาวสาร

ศูนย์วิทยทรัพยากร

วิทยานิพนธ์นี้เป็นส่วนหนึ่งของการศึกษาตามหลักสูตรปริญญาโทศาสตรมหาบัณฑิต  
ภาควิชาการประชาสัมพันธ์

บัณฑิตวิทยาลัย จุฬาลงกรณ์มหาวิทยาลัย

พ.ศ. 2536

ISBN 974 - 582 - 613 - 8

ลิขสิทธิ์ของบัณฑิตวิทยาลัย จุฬาลงกรณ์มหาวิทยาลัย

019529

119 37 01 01

A STUDY OF MEDIA EXPOSURE, KNOWLEDGE, ATTITUDE AND  
PARTICIPATION IN MANGROVE FOREST CONSERVATION OF  
PEOPLE IN AMPHUR THAMAI CHANTHABURI



Miss Pissilp Chitanawasan

ศูนย์วิทยทรัพยากร  
จุฬาลงกรณ์มหาวิทยาลัย

Thesis Submitted in Partial Fulfillment of the Requirement  
for the degree of Master of Arts  
Department of Public Relations  
Graduate School  
Chulalongkorn University

หัวข้อวิทยานิพนธ์      การศึกษาการเปิดรับข่าวสาร ความรู้ ทักษะ และการมีส่วนร่วมในการอนุรักษ์ทรัพยากรป่าชายเลนของประชาชนในเขตอำเภอท่าใหม่ จังหวัดจันทบุรี


โดย                              นางสาว พิศศิลป์ จิตนาวสาร

ภาควิชา                            การประชาสัมพันธ์


อาจารย์ที่ปรึกษา            ผู้ช่วยศาสตราจารย์จระไน แกลโกศล




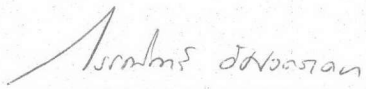
บัณฑิตวิทยาลัย จุฬาลงกรณ์มหาวิทยาลัย อนุมัติให้หัวข้อวิทยานิพนธ์ฉบับนี้เป็นส่วนหนึ่งของการศึกษาตามหลักสูตรปริญญาโทบัณฑิต

  
..... คณบดีบัณฑิตวิทยาลัย  
(ศาสตราจารย์ ดร.ถาวร วัชรากัย)

คณะกรรมการสอบวิทยานิพนธ์

  
..... ประธานกรรมการ  
(รองศาสตราจารย์จุมพล รอดคำดี)

  
..... อาจารย์ที่ปรึกษา  
(ผู้ช่วยศาสตราจารย์จระไน แกลโกศล)

  
..... กรรมการ  
(ผู้ช่วยศาสตราจารย์กรรณิการ์ อัครวดรเดชา)

พิศศิศิลป์ จิตนาวสาร : การศึกษาการเปิดรับข่าวสาร ความรู้ ทัศนคติ และการมีส่วนร่วมในการอนุรักษ์ทรัพยากรป่าชายเลนของประชาชน ในเขตอำเภอบ้านใหม่ จังหวัดฉะเชิงเทรา ( A STUDY OF MEDIA EXPOSURE, KNOWLEDGE, ATTITUDE AND PARTICIPATION IN MANGROVE FOREST CONSERVATION OF PEOPLE IN AMPHUR THAMAI, CHANTABURI )  
อ.ที่ปรึกษา : ผศ. จาระไน แกลโกศล, 172 หน้า. ISBN 974-582-613-8

การวิจัยเรื่องนี้มีวัตถุประสงค์ดังต่อไปนี้

1. เพื่อศึกษาพฤติกรรมการเปิดรับข่าวสารเกี่ยวกับการอนุรักษ์ทรัพยากรป่าชายเลนของประชาชนในเขตอำเภอบ้านใหม่ จังหวัดฉะเชิงเทรา ที่มีสภาพทางเศรษฐกิจและสังคมตามตัวแปรระดับการพัฒนาหมู่บ้าน เพศ อายุ อาชีพ และรายได้
2. เพื่อศึกษาความสัมพันธ์ระหว่างพฤติกรรมการเปิดรับข่าวสารเกี่ยวกับการอนุรักษ์ทรัพยากรป่าชายเลน กับทัศนคติของประชาชนต่อการอนุรักษ์ทรัพยากรป่าชายเลน
3. เพื่อศึกษาความสัมพันธ์ของพฤติกรรมการเปิดรับข่าวสารเกี่ยวกับการอนุรักษ์ทรัพยากรป่าชายเลน ความรู้ ทัศนคติ กับการมีส่วนร่วมในการอนุรักษ์ทรัพยากรป่าชายเลน

ลักษณะของการวิจัยครั้งนี้ เป็นการวิจัยเชิงสำรวจ ( Survey Research ) โดยใช้แบบสอบถามสัมภาษณ์ตัวอย่างที่มีอายุตั้งแต่ 15-60 ปี จำนวน 300 คน การวิเคราะห์ข้อมูลใช้คอมพิวเตอร์โปรแกรม SPSS สถิติที่ใช้คือ ร้อยละ ( Percentage ) ค่าเฉลี่ย ( Mean ) เพื่ออธิบายข้อมูลส่วนตัวของกลุ่มตัวอย่างและพฤติกรรมการเปิดรับข่าวสาร ความรู้ ทัศนคติ และการมีส่วนร่วมในการอนุรักษ์ทรัพยากรป่าชายเลน ส่วนการทดสอบสมมติฐาน ใช้สถิติของเพียร์สัน ( Pearson Product Moment ) การสอบค่าที ( t-test ) Analysis of Variances และค่าความสัมพันธ์แบบถดถอยพหุคูณ ( Multiple Regression Analysis )

ผลการวิจัยพบว่า

1. พฤติกรรมการเปิดรับข่าวสารเกี่ยวกับการอนุรักษ์ทรัพยากรป่าชายเลน ในเขตอำเภอบ้านใหม่ จังหวัดฉะเชิงเทรา ไม่มีความสัมพันธ์กับสถานภาพทางเศรษฐกิจและสังคม
2. พฤติกรรมการเปิดรับข่าวสารเกี่ยวกับการอนุรักษ์ทรัพยากรป่าชายเลน มีความสัมพันธ์กับทัศนคติต่อการอนุรักษ์ทรัพยากรป่าชายเลน
3. พฤติกรรมการเปิดรับข่าวสารและความรู้เกี่ยวกับการอนุรักษ์ทรัพยากรป่าชายเลนมีความสัมพันธ์กับการมีส่วนร่วมในการอนุรักษ์ทรัพยากรป่าชายเลน แต่ตัวแปรทัศนคติเรื่องการอนุรักษ์ทรัพยากรป่าชายเลนไม่มีความสัมพันธ์กับการมีส่วนร่วมในการอนุรักษ์ทรัพยากรป่าชายเลน



ภาควิชา การประชาสัมพันธ์.....  
สาขาวิชาเกษตรศาสตร์พัฒนาการ.....  
ปีการศึกษา ..2535.....

ลายมือชื่อนิติ.....  
ลายมือชื่ออาจารย์ที่ปรึกษา.....  
ลายมือชื่ออาจารย์ที่ปรึกษาร่วม.....

##C 450980 : MAJOR DEVELOPMENT COMMUNICATION  
KEY WORD: MEDIA EXPOSURE/KNOWLEDGE/ATTITUDE/PARTICIPATE

PISSILP CHITANAWASAN : A STUDY OF MEDIA EXPOSURE, KNOWLEDGE,  
ATTITUDE AND PARTICIPATION IN MANGROVE FOREST CONSERVATION OF PEOPLE  
IN AMPHUR THAMAI CHANTHABURI. THESIS ADVISOR : ASST. PROF. JARANAI  
GLAEGOSOL, 172 pp. ISBN 974-582-613-8

The objectives of the research were as follows :

1. To find out the relationship between media exposure on mangrove forest conservation and the socio-economic status of the people in Amphur Thamai, Chantaburi.
2. To find out the relationship between media exposure on mangrove forest conservation and the attitudes of the people.
3. To find out the relationship between media exposure on mangrove forest conservation knowledge, attitudes and the participation of the people.

This study is a survey research using questionnaires administering to 300 samples of 15-60 years old. The data analysis was administered by SPSS program. The statistical method as applied included percentage and mean as testified by Analysis of Variance are applied to general sample distribution and to media exposure variables ; whereas Pearson's Product Moment Correlation Coefficient and Multiple Regression Analysis were applied in case of the testing of the three hypotheses.

The results of the study could be concluded that :

1. Media exposure on mangrove forest conservation does not correlate with the socio-economic status of the people in Amphur Thamai, Chantaburi.
2. Media exposure on mangrove forest conservation positively correlates with people's attitudes.
3. Media exposure and knowledge on mangrove forest conservation positively correlates with people's participation but not that of attitudes.



ภาควิชา...การประชาสัมพันธ์.....

สาขาวิชา...นิเทศศาสตร์พัฒนาการ.....

ปีการศึกษา...2535.....

ลายมือชื่อนิสิต.....

ลายมือชื่ออาจารย์ที่ปรึกษา.....

ลายมือชื่ออาจารย์ที่ปรึกษาร่วม.....

## กิตติกรรมประกาศ

วิทยานิพนธ์ฉบับนี้สำเร็จลุล่วงไปด้วยดี ด้วยความกรุณาอย่างยิ่งจาก ผู้ช่วยศาสตราจารย์จระไน แกลโกศล อาจารย์ที่ปรึกษาวิทยานิพนธ์ที่กรุณาให้คำแนะนำด้านการวิจัยตลอดมา ผู้วิจัยขอกราบขอบพระคุณอย่างสูงไว้ ณ ที่นี้ ขอกราบขอบพระคุณรองศาสตราจารย์จุมพล รอดคำดีที่กรุณาเป็นประธานกรรมการสอบวิทยานิพนธ์ และ ดร.วิเชียร เกตุสิงห์ ที่กรุณาให้คำปรึกษาแนะนำด้านสถิติมาโดยตลอด

ผู้วิจัยขอกราบขอบพระคุณ คุณสนใจ หะวานนท์ หัวหน้าฝ่ายจัดการ ฝ่ายชายเลน และเจ้าหน้าที่ในฝ่ายทุกท่าน สำนักงานประชาสัมพันธ์กรมป่าไม้ สำนักงานพัฒนาการเพาะเลี้ยงกุ้งทะเล คุณรัศมี สุวรรณชาติ ประมงอำเภอท่าใหม่ สำนักงานคณะกรรมการสิ่งแวดล้อมแห่งชาติ กรมพัฒนาที่ดิน ที่กรุณาอนุเคราะห์ข้อมูลในเรื่องทรัพยากรป่าชายเลนและสิ่งที่เป็นประโยชน์ต่องานวิจัยเป็นอย่างยิ่ง

ท้ายสุดนี้ ผู้วิจัยขอกราบขอบพระคุณบัณฑิตวิทยาลัยที่กรุณาให้ทุนการวิจัยในบางส่วน และขอกราบขอบพระคุณบิดา มารดา ซึ่งเป็นที่พึ่งทางใจเสมอมา ตลอดจนคุณประพันธ์ คุณธีรา คุณขวัญตา ที่อุตสาหะในการพิมพ์ คุณบุษบา คุณสุวารีย์ คุณพจนา คุณสุภิดา คุณวรวรรณ บรรณารักษ์ห้องสมุดคณะนิเทศศาสตร์ และเพื่อน ๆ ช่างนิเทศศาสตร์พัฒนาการ รุ่นที่ 14 ทุกท่าน และอีกหลายท่านที่ไม่ได้เอ่ยนามมา ณ ที่นี้ ที่กรุณาให้กำลังใจและให้ความช่วยเหลือจนงานวิจัยสำเร็จลุล่วงไปด้วยดี

พิศศิลป์ จิตนาวสาร



## สารบัญ

|   |    |
|---|----|
| บทคัดย่อภาษาไทย .....                               | ก  |
| บทคัดย่อภาษาอังกฤษ .....                            | ข  |
| กิตติกรรมประกาศ .....                               | ค  |
| สารบัญตาราง .....                                   | ง  |
| <br>  |    |
| บทที่ 1 บทนำ  |    |
| / ความเป็นมาและความสำคัญของปัญหา .....              | 1  |
| / วัตถุประสงค์ของการวิจัย .....                     | 9  |
| ปัญหาคำถามการวิจัย .....                            | 10 |
| ขอบเขตของการวิจัย .....                             | 10 |
| / สมมติฐานของการวิจัย .....                         | 11 |
| / นิยามศัพท์ที่ใช้ในการวิจัย .....                  | 11 |
| / ประโยชน์ที่คาดว่าจะได้รับ .....                   | 15 |
| <br>  |    |
| บทที่ 2 ทฤษฎี แนวคิด และงานวิจัยที่เกี่ยวข้อง ..... | 16 |
| <br>  |    |
| บทที่ 3 ระเบียบวิธีวิจัย                            |    |
| ประชากรและกลุ่มตัวอย่าง .....                       | 52 |
| ตัวแปรในการวิจัย .....                              | 56 |
| เครื่องมือในการวิจัย .....                          | 57 |
| การเก็บรวบรวมข้อมูล .....                           | 59 |
| การวิเคราะห์ข้อมูล .....                            | 63 |
| <br>  |    |
| บทที่ 4 ผลการวิเคราะห์ข้อมูล .....                  | 64 |
| บทที่ 5 สรุป อภิปรายผล และข้อเสนอแนะ .....          | 94 |

|                       |     |
|-----------------------|-----|
| บรรณานุกรม .....      | 110 |
| ภาคผนวก ก .....       | 118 |
| ภาคผนวก ข .....       | 152 |
| ภาคผนวก ค .....       | 168 |
| ประวัติผู้วิจัย ..... | 172 |



ศูนย์วิทยทรัพยากร  
จุฬาลงกรณ์มหาวิทยาลัย





## สารบัญตาราง

|             |  |    |
|-------------|--|----|
| ตารางที่ 1  | แสดงลักษณะการทำลายป่าชายเลน .....  | 2  |
| ตารางที่ 2  | แสดงการลดลงของพื้นที่ป่าชายเลน ตั้งแต่ปี พ.ศ.2518-<br>พ.ศ.2532 .....   | 5  |
| ตารางที่ 3  | พื้นที่ป่าชายเลนของประเทศไทย (แยกตามรายภาค) ...  | 22 |
| ตารางที่ 4  | แบบจำลองการสื่อสารที่ประกอบด้วยองค์ประกอบทั้ง 6<br>ประการ .....  | 30 |
| ตารางที่ 5  | แสดงความสัมพันธ์ของระดับการพัฒนาหมู่บ้าน สถานภาพ<br>ทางเศรษฐกิจและสังคม กับพฤติกรรมกาเปิดรับข่าวสาร<br>เกี่ยวกับการอนุรักษ์ทรัพยากรป่าชายเลน .....                                       | 85 |
| ตารางที่ 6  | แสดงค่าสัมประสิทธิ์สหสัมพันธ์แบบเพียร์สันระหว่างพฤติกรรม<br>กาเปิดรับสารเกี่ยวกับการอนุรักษ์ทรัพยากรป่าชายเลน<br>กับทัศนคติต่อการอนุรักษ์ทรัพยากรป่าชายเลน .....                         | 87 |
| ตารางที่ 7  | แสดงค่าสัมประสิทธิ์สหสัมพันธ์แบบเพียร์สันระหว่างพฤติกรรม<br>กาเปิดรับสารเกี่ยวกับการอนุรักษ์ทรัพยากรป่าชายเลน<br>จากสื่อประเภทต่าง ๆ กับทัศนคติต่อการอนุรักษ์<br>ทรัพยากรป่าชายเลน ..... | 88 |
| ตารางที่ 8  | แสดงค่าสัมประสิทธิ์สหสัมพันธ์แบบเพียร์สันระหว่างพฤติ-<br>กรรมกาเปิดรับสารกับการมีส่วนร่วมในการอนุรักษ์<br>ทรัพยากรป่าชายเลน .....  | 89 |
| ตารางที่ 9  | แสดงค่าสัมประสิทธิ์สหสัมพันธ์แบบเพียร์สันระหว่างพฤติ-<br>กรรมกาเปิดรับสารจากสื่อประเภทต่าง ๆ กับการมี<br>ส่วนร่วมในการอนุรักษ์ทรัพยากรป่าชายเลน .....                                    | 90 |
| ตารางที่ 10 | แสดงค่าสัมประสิทธิ์สหสัมพันธ์แบบเพียร์สันระหว่าง<br>ความรู้เกี่ยวกับการอนุรักษ์ทรัพยากรป่าชายเลนกับการ<br>มีส่วนร่วมในการอนุรักษ์ทรัพยากรป่าชายเลน .....                                 | 91 |

|             |  |     |
|-------------|--|-----|
| ตารางที่ 11 | แสดงค่าสัมประสิทธิ์สหสัมพันธ์แบบเพียร์สันระหว่างทัศนคติต่อการอนุรักษ์ทรัพยากรป่าชายเลนกับการมีส่วนร่วมในการอนุรักษ์ทรัพยากรป่าชายเลน .....       | 91  |
| ตารางที่ 12 | แสดงค่าสัมประสิทธิ์แบบถดถอยพหุคูณ ระหว่างพฤติกรรมการเปิดรับสาร ความรู้ ทัศนคติ กับการมีส่วนร่วมในการอนุรักษ์ทรัพยากรป่าชายเลน .....              | 92  |
| ตารางที่ 13 | แสดงค่าสัมประสิทธิ์แบบถดถอยพหุคูณ ระหว่างพฤติกรรมการเปิดรับสื่อประเภทต่าง ๆ ความรู้ ทัศนคติ กับการมีส่วนร่วมในการอนุรักษ์ทรัพยากรป่าชายเลน ..... | 93  |
| ตารางที่ 14 | จำนวนและร้อยละของกลุ่มตัวอย่าง จำแนกตามสถานภาพทางเศรษฐกิจและสังคม .....  | 119 |
| ตารางที่ 15 | จำนวนและร้อยละของกลุ่มตัวอย่าง จำแนกพฤติกรรมการเปิดรับสื่อจากสื่อมวลชนประเภทต่าง ๆ .....   | 121 |
| ตารางที่ 16 | จำนวนและร้อยละของกลุ่มตัวอย่าง จำแนกตามการเคยได้ยินข่าวสารเกี่ยวกับป่าชายเลนทางสื่อมวลชน .....   | 121 |
| ตารางที่ 17 | จำนวนและร้อยละของกลุ่มตัวอย่าง จำแนกตามการจำเนื้อหาเกี่ยวกับป่าชายเลนจากสื่อมวลชนประเภทต่างๆ...  | 122 |
| ตารางที่ 18 | จำนวนและร้อยละของกลุ่มตัวอย่าง จำแนกตามการเคยได้ยินเนื้อหาข่าวสารเกี่ยวกับป่าชายเลนจากสื่อวิทยุ .....  | 123 |
| ตารางที่ 19 | จำนวนและร้อยละของกลุ่มตัวอย่าง จำแนกตามการได้รับข่าวสารเกี่ยวกับป่าชายเลนจากสื่อโทรทัศน์ .....   | 124 |
| ตารางที่ 20 | จำนวนและร้อยละของกลุ่มตัวอย่าง จำแนกตามการได้รับข่าวสารเกี่ยวกับป่าชายเลนจากสื่อหนังสือพิมพ์ .....   | 125 |
| ตารางที่ 21 | จำนวนและร้อยละของกลุ่มตัวอย่าง จำแนกตามการได้รับข่าวสารเกี่ยวกับป่าชายเลนจากสื่อวิทยุ .....  | 126 |
| ตารางที่ 22 | จำนวนและร้อยละของกลุ่มตัวอย่าง จำแนกตามความบ่อยครั้งในการเปิดรับข่าวสารเกี่ยวกับป่าชายเลน จากสื่อมวลชนประเภทต่าง ๆ .....                         | 127 |

|             |  |     |
|-------------|--|-----|
| ตารางที่ 23 | จำนวนและร้อยละของกลุ่มตัวอย่าง จำแนกตามการเปิดรับ<br>ข่าวสารเกี่ยวกับปาชายเลนครั้งสุดท้าย .....  | 127 |
| ตารางที่ 24 | จำนวนและร้อยละของกลุ่มตัวอย่าง จำแนกตามระดับการ<br>รับข่าวสารเกี่ยวกับการอนุรักษ์ทรัพยากรปาชายเลน ....   | 128 |
| ตารางที่ 25 | จำนวนและร้อยละของกลุ่มตัวอย่าง จำแนกตามระดับการ<br>เปิดรับข่าวสารเกี่ยวกับการอนุรักษ์ทรัพยากรปาชายเลน<br>จากสื่อเฉพาะกิจ .....   | 129 |
| ตารางที่ 26 | จำนวนและร้อยละของกลุ่มตัวอย่าง จำแนกตามการได้ยิน<br>คำว่า "อนุรักษ์ทรัพยากรปาชายเลน" .....   | 129 |
| ตารางที่ 27 | จำนวนและร้อยละของกลุ่มตัวอย่าง จำแนกตามการได้ยิน<br>หรือรับทราบคำว่า "อนุรักษ์ทรัพยากรปาชายเลน" .....  | 130 |
| ตารางที่ 28 | จำนวนและร้อยละของกลุ่มตัวอย่าง จำแนกตามความเข้าใจ<br>คำว่า "อนุรักษ์ทรัพยากรปาชายเลน" ว่ามีความหมาย<br>เหมือนกับการรักษาปาชายเลนหรือช่วยกันดูแลปาชายเลน<br>หรือไม่ ..... | 130 |
| ตารางที่ 29 | จำนวนและร้อยละของกลุ่มตัวอย่าง จำแนกตามการกระทำ<br>กิจกรรมที่เกี่ยวข้องกับปาชายเลน .....   | 131 |
| ตารางที่ 30 | จำนวนและร้อยละของกลุ่มตัวอย่าง จำแนกตามความรู้<br>เรื่องประโยชน์ของปาชายเลน .....  | 131 |
| ตารางที่ 31 | จำนวนและร้อยละของกลุ่มตัวอย่าง จำแนกตามความรู้<br>"เมื่อปาชายเลนถูกทำลายจะทำให้เกิดเหตุการณ์ใด<br>บ้าง" .....  | 132 |
| ตารางที่ 32 | จำนวนและร้อยละของกลุ่มตัวอย่าง จำแนกตามเหตุผล<br>สำคัญที่ทำให้ต้องอนุรักษ์ทรัพยากรปาชายเลน .....   | 132 |
| ตารางที่ 33 | จำนวนและร้อยละของกลุ่มตัวอย่าง จำแนกจากผู้ที่ช่วย<br>ให้การอนุรักษ์ทรัพยากรปาชายเลนได้ผล .....   | 133 |
| ตารางที่ 34 | จำนวนและร้อยละของกลุ่มตัวอย่าง จำแนกตามความรู้ใน<br>เรื่องทรัพยากรปาชายเลน .....   | 134 |

|             |   |     |
|-------------|---|-----|
| ตารางที่ 35 | จำนวนและร้อยละของกลุ่มตัวอย่าง จำแนกตามความเข้าใจ เรื่องการอนุรักษ์ทรัพยากรป่าชายเลน .....      | 135 |
| ตารางที่ 36 | จำนวนและร้อยละของกลุ่มตัวอย่าง จำแนกตามทัศนคติต่อการอนุรักษ์ทรัพยากรป่าชายเลน .....             | 136 |
| ตารางที่ 37 | จำนวนและร้อยละของกลุ่มตัวอย่าง จำแนกตามการมีส่วนร่วมในการอนุรักษ์ทรัพยากรป่าชายเลน .....        | 138 |
| ตารางที่ 38 | จำนวนและร้อยละของกลุ่มตัวอย่าง จำแนกตามตำแหน่งในครอบครัว .....                                  | 139 |
| ตารางที่ 39 | จำนวนและร้อยละของกลุ่มตัวอย่าง จำแนกตามสมาชิกในครอบครัว .....                                   | 140 |
| ตารางที่ 40 | จำนวนและร้อยละของกลุ่มตัวอย่าง จำแนกตามสถานภาพครอบครัว .....                                    | 141 |
| ตารางที่ 41 | จำนวนและร้อยละของกลุ่มตัวอย่าง จำแนกตามความบ่อยครั้งในการฟังรายการตามสื่อมวลชนประเภทต่าง ๆ .... | 142 |
| ตารางที่ 42 | จำนวนและร้อยละของกลุ่มตัวอย่าง จำแนกตามสถานีวิทยุที่รับฟังเป็นประจำ .....                       | 143 |
| ตารางที่ 43 | จำนวนและร้อยละของกลุ่มตัวอย่าง จำแนกตามรายการที่รับฟังเป็นประจำ .....                           | 143 |
| ตารางที่ 44 | จำนวนและร้อยละของกลุ่มตัวอย่าง จำแนกตามสถานีโทรทัศน์ที่รับชมเป็นประจำ .....                     | 144 |
| ตารางที่ 45 | จำนวนและร้อยละของกลุ่มตัวอย่าง จำแนกตามการชมรายการโทรทัศน์ .....                                | 144 |
| ตารางที่ 46 | จำนวนและร้อยละของกลุ่มตัวอย่าง จำแนกตามหนังสือพิมพ์ที่อ่านเป็นประจำ .....                       | 145 |
| ตารางที่ 47 | จำนวนและร้อยละของกลุ่มตัวอย่าง จำแนกตามคอลัมน์ที่อ่านประจำ .....                                | 145 |
| ตารางที่ 48 | จำนวนและร้อยละของกลุ่มตัวอย่าง จำแนกตามรายชื่อ นิตยสารที่อ่านประจำ .....                        | 146 |

|             |   |     |
|-------------|---|-----|
| ตารางที่ 49 | จำนวนและร้อยละของกลุ่มตัวอย่าง จำแนกตามคอลัมน์<br>ที่อ่านประจำในนิตยสาร .....   | 146 |
| ตารางที่ 50 | จำนวนและร้อยละของกลุ่มตัวอย่าง จำแนกตามเนื้อหา<br>ที่พูดคุยเกี่ยวกับการอนุรักษ์ทรัพยากรป่าชายเลนกับคน<br>ในครอบครัว .....           | 147 |
| ตารางที่ 51 | จำนวนและร้อยละของกลุ่มตัวอย่าง จำแนกตามเนื้อหา<br>ที่พูดคุยเกี่ยวกับการอนุรักษ์ทรัพยากรป่าชายเลนกับ<br>เครือข่าย .....              | 147 |
| ตารางที่ 52 | จำนวนและร้อยละของกลุ่มตัวอย่าง จำแนกตามเนื้อหา<br>ที่พูดคุยเกี่ยวกับการอนุรักษ์ทรัพยากรป่าชายเลนกับ<br>เพื่อนบ้าน .....             | 148 |
| ตารางที่ 53 | จำนวนและร้อยละของกลุ่มตัวอย่าง จำแนกตามเนื้อหา<br>ที่พูดคุยเกี่ยวกับการอนุรักษ์ทรัพยากรป่าชายเลนกับ<br>กำนัน-ผู้ใหญ่บ้าน .....      | 148 |
| ตารางที่ 54 | จำนวนและร้อยละของกลุ่มตัวอย่าง จำแนกตามเนื้อหา<br>ที่พูดคุยเกี่ยวกับการอนุรักษ์ทรัพยากรป่าชายเลนกับ<br>พระ ครู .....                | 149 |
| ตารางที่ 55 | จำนวนและร้อยละของกลุ่มตัวอย่าง จำแนกตามเนื้อหา<br>ที่พูดคุยเกี่ยวกับการอนุรักษ์ทรัพยากรป่าชายเลนกับ<br>เจ้าหน้าที่ป่าไม้ .....      | 149 |
| ตารางที่ 56 | จำนวนและร้อยละของกลุ่มตัวอย่าง จำแนกตามเนื้อหา<br>ที่พูดคุยเกี่ยวกับการอนุรักษ์ทรัพยากรป่าชายเลนกับ<br>เจ้าหน้าที่ประมง .....       | 150 |
| ตารางที่ 57 | จำนวนและร้อยละของกลุ่มตัวอย่าง จำแนกตามเนื้อหา<br>ที่พูดคุยเกี่ยวกับการอนุรักษ์ทรัพยากรป่าชายเลนกับ<br>เจ้าหน้าที่พัฒนาที่ดิน ..... | 150 |

|             |   |     |
|-------------|---|-----|
| ตารางที่ 58 | จำนวนและร้อยละของกลุ่มตัวอย่าง จำแนกตามเนื้อหา<br>ที่พูดคุยเกี่ยวกับการอนุรักษ์ทรัพยากรป่าชายเลนกับ<br>เจ้าหน้าที่เกษตร ..... | 151 |
| ตารางที่ 59 | จำนวนและร้อยละของกลุ่มตัวอย่าง จำแนกตามเนื้อหา<br>ที่พูดคุยเกี่ยวกับการอนุรักษ์ทรัพยากรป่าชายเลนกับ<br>บุคคลอื่น ๆ .....      | 151 |



ศูนย์วิทยทรัพยากร  
จุฬาลงกรณ์มหาวิทยาลัย