

ความสัมพันธ์ระหว่างสถานภาพการสมรส ฐานะทางเศรษฐกิจ ระดับการศึกษา
ความเชื่อด้านสุขภาพ การสนับสนุนทางสังคม กับ
พฤติกรรมสุขภาพของหญิงตั้งครรภ์ในภาคเหนือ

นางสาวปริศนา นวลบุญเรือง



ศูนย์วิทยบริการ
จุฬาลงกรณ์มหาวิทยาลัย

วิทยานิพนธ์นี้เป็นส่วนหนึ่งของการศึกษาตามหลักสูตรครุศาสตรมหาบัณฑิต

สาขาการบริหารการพยาบาล

บัณฑิตวิทยาลัย จุฬาลงกรณ์มหาวิทยาลัย

พ.ศ. 2535

ISBN 974-581-040-1

ลิขสิทธิ์ของบัณฑิตวิทยาลัย จุฬาลงกรณ์มหาวิทยาลัย

018319

I15205368

THE RELATIONSHIP BETWEEN MARITAL STATUS, ECONOMICS STATUS,
EDUCATIONAL LEVELS, HEALTH BELIEF, SOCIAL SUPPORT
AND HEALTH BEHAVIORS OF PREGNANT WOMEN
IN NORTHERN REGION



MISS PRISSANA NAUNBOONRUANG

ศูนย์วิทยทรัพยากร
คณาจารย์มหาวิทยาลัย

A Thesis Submitted in Partial Fulfillment of the Requirements
for the Degree of Master of Education
Nursing Administration Program
Graduate School
Chulalongkorn University

1992

ISBN 974-581-040-1

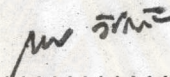
หัวข้อวิทยานิพนธ์ ความสัมพันธ์ระหว่างสถานภาพการสมรส ฐานะทางเศรษฐกิจ ระดับการศึกษา ความเชื่อด้านสุขภาพ การสนับสนุนทางสังคม กับพฤติกรรมสุขภาพของหญิงตั้งครรภ์ในภาคเหนือ

โดย นางสาวปรีศนา นวลบุญเรือง

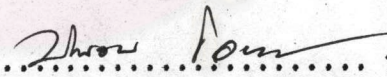
ภาควิชา คณะกรรมการบริหารหลักสูตรครุศาสตร์มหาบัณฑิต สาขาวิชาการบริหารการพยาบาล


อาจารย์ที่ปรึกษา รองศาสตราจารย์ ดร. พวงรัตน์ บุญญานุรักษ์


บัณฑิตวิทยาลัย จุฬาลงกรณ์มหาวิทยาลัย อนุมัติให้บัณฑิตวิทยาลัยเป็นส่วนหนึ่งของการศึกษาตามหลักสูตรปริญญามหาบัณฑิต


..... คณบดีบัณฑิตวิทยาลัย
(ศาสตราจารย์ ดร. ถาวร วัชรากัย)

คณะกรรมการสอบวิทยานิพนธ์


..... ประธานกรรมการ
(รองศาสตราจารย์ ดร. ประนอม โอทกานนท์)


..... กรรมการ
(รองศาสตราจารย์ ดร. พวงรัตน์ บุญญานุรักษ์)


..... กรรมการ
(ผู้ช่วยศาสตราจารย์ ดร. ดิเรก ศรีสุโข)

C286141 : MAJOR NURSING ADMINISTRATION

KEY WORD : HEALTH BEHAVIOR / PREGNANT WOMEN

PRISSANA NAUNBOONRUANG : THE RELATIONSHIP BETWEEN MARITAL STATUS, ECONOMICS STATUS, EDUCATIONAL LEVELS, HEALTH BELIEF, SOCIAL SUPPORT AND HEALTH BEHAVIOR OF PREGNANT WOMEN IN NORTHERN REGION. THESIS ADVISOR ASSO. PROF. PUANGRAT BOONYANURAK, Ed.D. 170 PP. ISBN 974-581-040-1

This research was designed to study and to compare the health behaviors of pregnant women and to investigate the relationship between marital status, economics status, educational levels, health belief, social support and health behavior of the sample. The sample was 280 pregnant women selected by stratified random sampling. The research instruments developed by the investigator were the health belief, social support and health behavior which the Cronbarch Alpha were .81, .79 and .70 respectively. The following were the major results of the study.

1. The score of health belief, social support, health prevention, health promotion and health behavior between normal pregnant women and those who had Obstetrics complications were not significantly difference at the .05 level.
2. The score of health prevention, health promotion and health behavior between pregnant women who had registered and no registered in marital status were not significantly difference at the .05 level.
3. The score of health prevention, health promotion and health behavior of pregnant women showed the significantly higher at the .05 level in the group of higher educational level, earned more than 1,500 baht per month, in unlabour workers, and housewives.
4. The relationship between health belief, social support, educational levels, economics status, positively related to health prevention, health promotion, and health behavior at the .05 level of significant.
5. Educational levels, emotional support, perceived barrier, and health motivation, predicted health prevention at the .05 level and coefficient of multiple correlation was .45 ($R = .4543$) which accounted for 20 percent. ($R^2 = .2064$)
6. Material and Information support, health motivation, emotional support, unlabour workers and housewives perceived benefit, perceived susceptibility, predicted health promotion at the .05 level and Coefficient of multiple correlation was .55 ($R = .5526$) which accounted for 30 percent. ($R^2 = .3054$)
7. Emotional support, health motivation, perceived barrier, unlabour workers and housewives, perceived benefit, predicted health behavior at the .05 level and coefficient of multiple correlation was .57 ($R = .5711$) which accounted for 32 percent. ($R^2 = .3261$)



คณะกรรมการบริหารหลักสูตรครุศาสตรมหาบัณฑิต

ภาควิชา

สาขาวิชา

ปีการศึกษา 2534

ลายมือชื่อนิสิต

ลายมือชื่ออาจารย์ที่ปรึกษา

ลายมือชื่ออาจารย์ที่ปรึกษาร่วม

พิมพ์ต้นฉบับบทคัดย่อวิทยานิพนธ์ภายในกรอบสี่เหลี่ยมนี้เพียงแผ่นเดียว

ปริศนา นวลบุญเรือง : ความสัมพันธ์ระหว่างสถานภาพการสมรส ฐานะทางเศรษฐกิจ ระดับการศึกษา ความเชื่อด้านสุขภาพ การสนับสนุนทางสังคม กับพฤติกรรมสุขภาพของหญิงตั้งครรภ์ในภาคเหนือ (THE RELATIONSHIP BETWEEN MARITAL STATUS, ECONOMICS STATUS, EDUCATIONAL LEVELS, HEALTH BELIEF, SOCIAL SUPPORT AND HEALTH BEHAVIOR OF PREGNANT WOMEN IN NORTHERN REGION) อ.ที่ปรึกษา : รศ.ดร.พวงรัตน์ บุญญานุรักษ์, 170 หน้า. ISBN 974-581-040-1

การวิจัยครั้งนี้เป็นการวิจัยเชิงบรรยายในลักษณะของการวิจัยเชิงสหสัมพันธ์ เพื่อศึกษาและเปรียบเทียบพฤติกรรมสุขภาพของหญิงตั้งครรภ์จากกลุ่มตัวอย่าง หญิงตั้งครรภ์ จำนวน 280 คน เครื่องมือในการวิจัยนี้คือ แบบสัมภาษณ์ความเชื่อด้านสุขภาพ แบบสัมภาษณ์การสนับสนุนทางสังคม แบบสัมภาษณ์พฤติกรรมสุขภาพ ซึ่งผู้วิจัยสร้างขึ้น มีค่าสัมประสิทธิ์อัลฟา เท่ากับ .81, .79 และ .70 ตามลำดับ ผลการวิจัยที่สำคัญสรุปได้ดังนี้

1. คะแนนความเชื่อด้านสุขภาพ การสนับสนุนทางสังคม พฤติกรรมการป้องกันโรค พฤติกรรมการส่งเสริมสุขภาพ และพฤติกรรมสุขภาพของหญิงตั้งครรภ์ทั้งปกติ และมีการแทรกซ้อนทางสูติศาสตร์ ไม่แตกต่างกันอย่างมีนัยสำคัญทางสถิติที่ระดับ .05
2. คะแนนพฤติกรรมการป้องกันโรค พฤติกรรมการส่งเสริมสุขภาพและพฤติกรรมสุขภาพของหญิงตั้งครรภ์ ที่สถานภาพการสมรสคู่ จดทะเบียนและไม่จดทะเบียน ไม่แตกต่างกันอย่างมีนัยสำคัญทางสถิติที่ระดับ .05
3. คะแนนพฤติกรรมการป้องกันโรค พฤติกรรมการส่งเสริมสุขภาพ และพฤติกรรมสุขภาพของหญิงตั้งครรภ์ สูงอย่างมีนัยสำคัญทางสถิติที่ระดับ .05 ในกลุ่มที่มีการศึกษาสูง มีรายได้ของครอบครัวมากกว่า 1,500 บาท/เดือน และมีอาชีพไม่ใช่แรงงานและแม่บ้าน
4. ความเชื่อด้านสุขภาพ การสนับสนุนทางสังคม ฐานะทางเศรษฐกิจ (รายได้ของครอบครัว ต่อเดือน, อาชีพไม่ใช่แรงงานและแม่บ้าน) มีความสัมพันธ์ทางบวก กับพฤติกรรมการป้องกันโรค พฤติกรรมการส่งเสริมสุขภาพ พฤติกรรมสุขภาพของหญิงตั้งครรภ์อย่างมีนัยสำคัญทางสถิติที่ระดับ .05
5. ตัวแปรที่สามารถพยากรณ์พฤติกรรมการป้องกันโรคของหญิงตั้งครรภ์ได้ อย่างมีนัยสำคัญทางสถิติที่ระดับ .05 ได้แก่ ระดับการศึกษา การสนับสนุนทางอารมณ์ การรับรู้อุปสรรคของการป้องกันโรค และการส่งเสริมสุขภาพ แรงจูงใจทางด้านสุขภาพ ซึ่งมีความสัมพันธ์สหสัมพันธ์พหุคูณ .45 ($R = .4543$) สามารถอธิบายความแปรปรวนได้ร้อยละ 20.64 ($R^2 = .2064$)
6. ตัวแปรที่สามารถพยากรณ์ พฤติกรรมการส่งเสริมสุขภาพของหญิงตั้งครรภ์ได้อย่างมีนัยสำคัญทางสถิติที่ระดับ .05 ได้แก่ การสนับสนุนทางด้านวัตถุและข้อมูลข่าวสาร แรงจูงใจทางด้านสุขภาพ การสนับสนุนทางด้านอารมณ์ อาชีพไม่ใช่แรงงานและแม่บ้าน การรับรู้ประโยชน์ของการป้องกันโรคและการส่งเสริมสุขภาพ การรับรู้ภาวะคุกคามของโรคแทรกซ้อน ซึ่งมีความสัมพันธ์สหสัมพันธ์พหุคูณ .55 ($R = .5526$) สามารถอธิบายความแปรปรวนได้ร้อยละ 30.54 ($R^2 = .3054$)
7. ตัวแปรที่สามารถพยากรณ์พฤติกรรมสุขภาพของหญิงตั้งครรภ์ ได้อย่างมีนัยสำคัญทางสถิติที่ระดับ .05 ได้แก่ การสนับสนุนทางด้านอารมณ์ แรงจูงใจทางด้านสุขภาพ การรับรู้อุปสรรคของการป้องกันโรค และการส่งเสริมสุขภาพ อาชีพไม่ใช่แรงงานและแม่บ้าน การรับรู้ประโยชน์ของการป้องกันโรคและการส่งเสริมสุขภาพ ซึ่งมีความสัมพันธ์สหสัมพันธ์พหุคูณ .57 ($R = .5711$) สามารถอธิบายความแปรปรวนได้ร้อยละ 32.61 ($R^2 = .3261$)

ภาควิชา คณะกรรมการบริหารหลักสูตรครุศาสตรมหาบัณฑิตลายมือชื่อนิสิต
สาขาวิชา การบริหารการพยาบาลลายมือชื่ออาจารย์ที่ปรึกษา
ปีการศึกษา 2534ลายมือชื่ออาจารย์ที่ปรึกษาร่วม

กิตติกรรมประกาศ



วิทยานิพนธ์ฉบับนี้สำเร็จลงด้วยความกรุณาอย่างดียิ่งของ รองศาสตราจารย์ ดร. พวงรัตน์ บุญญานุรักษ์ อาจารย์ที่ปรึกษาวิทยานิพนธ์ ที่ได้กรุณาให้ข้อคิดเห็น คำแนะนำ คำปรึกษา ตลอดจนแก้ไขข้อบกพร่องต่าง ๆ ด้วยความเอาใจใส่ด้วยดีเสมอมา ผู้วิจัยรู้สึกซาบซึ้งในความกรุณาเป็นอย่างยิ่ง จึงขอกราบขอบพระคุณเป็นอย่างสูง

ผู้วิจัยขอกราบขอบพระคุณ ผู้ช่วยศาสตราจารย์ ดร. ดิเรก ศรีสุข ที่กรุณาให้คำแนะนำเกี่ยวกับสถิติที่ใช้ในการวิจัย ผู้ทรงคุณวุฒิทั้ง 22 ท่าน ที่กรุณาให้ข้อเสนอแนะในการแก้ไขปรับปรุงเครื่องมือที่ใช้ในการวิจัย ตัวอย่างประชากรหญิงตั้งครรภ์ทุกท่าน ที่กรุณาให้ความร่วมมือในการให้สัมภาษณ์เป็นอย่างดี รวมทั้งขอขอบคุณ ผู้อำนวยการ หัวหน้าฝ่ายการพยาบาล หัวหน้าตึก และเจ้าหน้าที่ที่เกี่ยวข้อง ของโรงพยาบาลมหาราชนครเชียงใหม่ โรงพยาบาลลำปาง โรงพยาบาลสวรรค์ประชารักษ์ ผู้อำนวยการวิทยาลัยพยาบาลสวรรค์ประชารักษ์ ที่ได้กรุณาให้ความร่วมมือ และอำนวยความสะดวกในการรวบรวมข้อมูลผู้รับบริการ และขอขอบคุณสถาบันบริการคอมพิวเตอร์ จุฬาลงกรณ์มหาวิทยาลัย ที่อำนวยความสะดวกในการวิเคราะห์ข้อมูล ตลอดจนขอขอบคุณผู้ช่วยวิจัย รวมทั้งเพื่อน ๆ พี่ ๆ น้อง ๆ ทุกคน ที่ช่วยเหลือและให้กำลังใจเป็นอย่างดี

ผู้วิจัยขอกราบขอบพระคุณ คุณพ่อ คุณแม่ ที่ให้กำลังใจ กำลังทรัพย์ แก่ผู้วิจัยมาโดยตลอดจนวิทยานิพนธ์ฉบับนี้สำเร็จลงด้วยดี และเนื่องจากทุนวิจัยครั้งนี้บางส่วนได้รับจากทุนอุดหนุนการวิจัยของบัณฑิตวิทยาลัย จึงขอขอบคุณบัณฑิตวิทยาลัยมา ณ ที่นี้ด้วย

ปริศนา นวลบุญเรือง




สารบัญ

	หน้า
บทคัดย่อภาษาไทย	ง
บทคัดย่อภาษาอังกฤษ	จ
กิตติกรรมประกาศ	ฉ
สารบัญตาราง	ณ
สารบัญแผนภูมิ	ด
บทที่	
1 บทนำ	1
ความเป็นมาและความสำคัญของปัญหา	1
วัตถุประสงค์ของการวิจัย	4
แนวเหตุผลและสมมติฐานของการวิจัย	5
ขอบเขตของการวิจัย	10
คำจำกัดความที่ใช้ในการวิจัย	10
ประโยชน์ที่คาดว่าจะได้รับจากงานวิจัย	14
2 เอกสารและงานวิจัยที่เกี่ยวข้อง	15
3 วิธีดำเนินการวิจัย	48
ประชากรและตัวอย่างประชากร	48
เครื่องมือที่ใช้ในการวิจัย	50
การเก็บรวบรวมข้อมูล	59
การวิเคราะห์ข้อมูล	60
4. ผลวิเคราะห์ข้อมูล	61
5. สรุปผลและอภิปรายผลการวิจัย	99
สรุปผลการวิจัย	100
อภิปรายผลการวิจัย	106
ข้อเสนอแนะ	111

สารบัญ (ต่อ)

	หน้า
รายการอ้างอิง.....	113
ภาคผนวก	123
ภาคผนวก ก รายนามผู้ทรงคุณวุฒิ	124
ภาคผนวก ข ข้อคิดเห็นและข้อเสนอแนะ	127
ภาคผนวก ค สถิติที่ใช้ในการวิจัย	130
ภาคผนวก ง ตัวอย่างเครื่องมือที่ใช้ในการวิจัย	136
ภาคผนวก จ ตารางวิเคราะห์ข้อมูลเพิ่มเติม	155
ประวัติผู้เขียน	170



ศูนย์วิทยทรัพยากร
จุฬาลงกรณ์มหาวิทยาลัย



สารบัญตาราง

ตารางที่	หน้า
1 จำนวนและร้อยละของหญิงตั้งครรภ์ จำแนกตามอายุครรภ์ สถานภาพ สมรส อาชีพ รายได้ของครอบครัวต่อเดือน ระดับการศึกษา และอาการระหว่างตั้งครรภ์.....	62
2 ค่าเฉลี่ย ส่วนเบี่ยงเบนมาตรฐาน และระดับความเชื่อด้านสุขภาพของหญิงตั้งครรภ์ ในภาคเหนือ (N=280) จำแนกเป็นรายด้านและโดยรวม.....	65
3 เปรียบเทียบคะแนนความเชื่อทางด้านสุขภาพของหญิงตั้งครรภ์ในภาคเหนือ จำแนกตามอาการระหว่างตั้งครรภ์.....	66
4 ค่าเฉลี่ย ส่วนเบี่ยงเบนมาตรฐาน และระดับของการสนับสนุนทางสังคมของหญิงตั้งครรภ์ในภาคเหนือ (n=280) จำแนกเป็นรายด้านและโดยรวม.....	67
5 เปรียบเทียบคะแนนการสนับสนุนทางสังคมของหญิงตั้งครรภ์ จำแนกตามอาการระหว่างตั้งครรภ์	68
6 นิสัยจริง ค่าเฉลี่ย ส่วนเบี่ยงเบนมาตรฐาน และระดับพฤติกรรมกำบังกันโรคของหญิงตั้งครรภ์ในภาคเหนือ (n=280) จำแนกเป็นรายด้านและโดยรวม.....	69
7 ค่าเฉลี่ย ส่วนเบี่ยงเบนมาตรฐาน และระดับพฤติกรรมส่งเสริมสุขภาพของหญิงตั้งครรภ์ในภาคเหนือ (n=280) จำแนกเป็นรายด้านและโดยรวม.....	70
8 ค่าเฉลี่ย ส่วนเบี่ยงเบนมาตรฐาน ระดับพฤติกรรมกำบังกันโรค ระดับพฤติกรรมส่งเสริมสุขภาพ และระดับพฤติกรรมสุขภาพโดยรวมของหญิงตั้งครรภ์ในภาคเหนือ..	71
9 เปรียบเทียบคะแนนพฤติกรรมสุขภาพของหญิงตั้งครรภ์ จำแนกตามอาการระหว่างตั้งครรภ์	72
10 เปรียบเทียบคะแนนพฤติกรรมสุขภาพของหญิงตั้งครรภ์ที่มีสถานภาพการสมรส คู่จดทะเบียน และคู่ไม่จดทะเบียน.....	73
11 เปรียบเทียบคะแนนพฤติกรรมสุขภาพของหญิงตั้งครรภ์ จำแนกตามฐานะทางเศรษฐกิจ (รายได้ของครอบครัวต่อเดือน).....	74

สารบัญตาราง (ต่อ)

ตารางที่	หน้า	
12	เปรียบเทียบคะแนนพฤติกรรมสุขภาพของหญิงตั้งครรภ์ จำแนกตามอาชีพ.....	75
13	เปรียบเทียบคะแนนพฤติกรรมสุขภาพของหญิงตั้งครรภ์ จำแนกตามระดับการศึกษา..	76
14	ค่าสัมประสิทธิ์สหสัมพันธ์ (r) ระหว่างตัวแปรพยากรณ์กับพฤติกรรมสุขภาพการป้องกันโรคของหญิงตั้งครรภ์ในภาคเหนือ.....	77
15	ค่าสัมประสิทธิ์สหสัมพันธ์ (r) ระหว่างตัวแปรพยากรณ์กับพฤติกรรมสุขภาพด้านการส่งเสริมสุขภาพของหญิงตั้งครรภ์ในภาคเหนือ.....	78
16	ค่าสัมประสิทธิ์สหสัมพันธ์ (r) ระหว่างตัวพยากรณ์กับพฤติกรรมสุขภาพของหญิงตั้งครรภ์ในภาคเหนือ.....	79
17	สรุปผลการวิเคราะห์ถดถอยพหุคูณในการเลือกตัวแปรในการพยากรณ์ พฤติกรรมการป้องกันโรคของหญิงตั้งครรภ์ในภาคเหนือ.....	80
18	ค่าสัมประสิทธิ์สหสัมพันธ์พหุคูณ (R) ระหว่างตัวแปรที่ได้รับการคัดเลือกเข้าสู่สมการถดถอยค่าสัมประสิทธิ์การพยากรณ์ (R^2) และการทดสอบความมีนัยสำคัญของค่าสัมประสิทธิ์ที่เพิ่มขึ้น (R^2 change) ในการพยากรณ์พฤติกรรมด้านการป้องกันโรคของหญิงตั้งครรภ์ในภาคเหนือ เมื่อใช้ วิธี Stepwise.....	82
19	ค่าสัมประสิทธิ์ถดถอยของตัวพยากรณ์ในรูปคะแนนดิบ (B) และคะแนนมาตรฐาน (Beta) ทดสอบความมีนัยสำคัญของ B และแสดงสมการถดถอยพหุคูณที่ใช้ในการพยากรณ์พฤติกรรมการป้องกันโรคของหญิงตั้งครรภ์ในภาคเหนือ.....	84
20	สรุปผลการวิเคราะห์ถดถอยพหุคูณในการเลือกตัวแปรในการพยากรณ์พฤติกรรมการส่งเสริมสุขภาพของหญิงตั้งครรภ์ในภาคเหนือ.....	85
21	ค่าสัมประสิทธิ์สหสัมพันธ์พหุคูณ (R) ระหว่างตัวแปรที่ได้รับการคัดเลือกเข้าสู่สมการถดถอยค่าสัมประสิทธิ์การพยากรณ์ (R^2) และการทดสอบความมีนัยสำคัญของค่าสัมประสิทธิ์ที่เพิ่มขึ้น (R^2 change) ในการพยากรณ์พฤติกรรมด้านการส่งเสริมสุขภาพของหญิงตั้งครรภ์ในภาคเหนือ เมื่อใช้วิธี Stepwise	87
22	ค่าสัมประสิทธิ์ถดถอยของตัวพยากรณ์ในรูปคะแนนดิบ (B) และคะแนนมาตรฐาน (Beta) ทดสอบความมีนัยสำคัญของ B และแสดงสมการถดถอยพหุคูณที่ใช้ในการพยากรณ์พฤติกรรมการส่งเสริมสุขภาพของหญิงตั้งครรภ์ในภาคเหนือ.....	90

สารบัญตาราง (ต่อ)

ตารางที่	หน้า
23	สรุปผลการวิเคราะห์ถดถอยพหุคูณในการเลือกตัวแปรในการพยากรณ์พฤติกรรมสุขภาพของหญิงตั้งครรภ์ในภาคเหนือ..... 92
24	ค่าสัมประสิทธิ์สหสัมพันธ์พหุคูณ (R) ระหว่างตัวแปรที่ได้รับการคัดเลือกเข้าสู่สมการถดถอยค่าสัมประสิทธิ์การพยากรณ์ (R^2) และการทดสอบความมีนัยสำคัญของค่าสัมประสิทธิ์ที่เพิ่มขึ้น (R^2 change) ในการพยากรณ์พฤติกรรมสุขภาพของหญิงตั้งครรภ์ในภาคเหนือ เมื่อใช้วิธี Stepwise 94
25	ค่าสัมประสิทธิ์ถดถอยของตัวพยากรณ์ในรูปคะแนนดิบ (B) และคะแนนมาตรฐาน (Beta) ทดสอบความมีนัยสำคัญของ B และแสดงสมการถดถอยพหุคูณที่ใช้ในการพยากรณ์พฤติกรรมสุขภาพของหญิงตั้งครรภ์ในภาคเหนือ 97
26	ค่าเฉลี่ย ส่วนเบี่ยงเบนมาตรฐานของพฤติกรรมสุขภาพของหญิงตั้งครรภ์ในภาคเหนือเมื่อจำแนกโดยสถานภาพการสมรส..... 156
27	ค่าเฉลี่ย ส่วนเบี่ยงเบนมาตรฐาน ของพฤติกรรมการป้องกันโรคของหญิงตั้งครรภ์ในภาคเหนือ เมื่อจำแนกโดยสถานภาพการสมรส..... 157
28	ค่าเฉลี่ย ส่วนเบี่ยงเบนมาตรฐาน ของพฤติกรรมการส่งเสริมสุขภาพของหญิงตั้งครรภ์ในภาคเหนือ เมื่อจำแนกโดยสถานภาพการสมรส..... 158
29	ค่าเฉลี่ย ส่วนเบี่ยงเบนมาตรฐานของพฤติกรรมสุขภาพของหญิงตั้งครรภ์ในภาคเหนือเมื่อจำแนกโดยรายได้ของครอบครัวต่อเดือน..... 159
30	ค่าเฉลี่ย ส่วนเบี่ยงเบนมาตรฐาน ของพฤติกรรมการป้องกันโรคของหญิงตั้งครรภ์ในภาคเหนือ เมื่อจำแนกโดยรายได้ของครอบครัวต่อเดือน..... 160
31	ค่าเฉลี่ย ส่วนเบี่ยงเบนมาตรฐาน ของพฤติกรรมส่งเสริมสุขภาพของหญิงตั้งครรภ์ในภาคเหนือ เมื่อจำแนกโดยรายได้ของครอบครัวต่อเดือน..... 161
32	ค่าเฉลี่ย ส่วนเบี่ยงเบนมาตรฐานของพฤติกรรมสุขภาพของหญิงตั้งครรภ์ในภาคเหนือเมื่อจำแนกโดยอาชีพ..... 162
33	ค่าเฉลี่ย ส่วนเบี่ยงเบนมาตรฐาน ของพฤติกรรมการป้องกันโรคของหญิงตั้งครรภ์ในภาคเหนือ เมื่อจำแนกโดยอาชีพ..... 163

สารบัญตาราง (ต่อ)

ตารางที่	หน้า
34	ค่าเฉลี่ย ส่วนเบี่ยงเบนมาตรฐาน ของพฤติกรรมกำรส่ง เสริมสุขภาพของหญิงตั้งครรภ์ ในภาคเหนือ เมื่อจำแนกโดยอาชีพ..... 164
35	ค่าเฉลี่ย ส่วนเบี่ยงเบนมาตรฐาน ของพฤติกรรมสุขภาพของหญิงตั้งครรภ์ในภาคเหนือ เมื่อจำแนกโดยระดับการศึกษา..... 165
36	ค่าเฉลี่ย ส่วนเบี่ยงเบนมาตรฐาน ของพฤติกรรมกำรป้องกันโรคนของหญิงตั้งครรภ์ใน ภาคเหนือ เมื่อจำแนกโดยระดับการศึกษา..... 166
37	ค่าเฉลี่ย ส่วนเบี่ยงเบนมาตรฐาน ของพฤติกรรมกำรส่ง เสริมสุขภาพของหญิงตั้งครรภ์ ในภาคเหนือ เมื่อจำแนกโดยระดับการศึกษา..... 167

ศูนย์วิทยพัชกร
จุฬาลงกรณ์มหาวิทยาลัย