

ความสัมพันธ์ระหว่างปัจจัยด้านเศรษฐกิจสังคมและประชากรกับ
ความต้องการและความพึงพอใจในข่าวสารการเมืองของประชาชน
ในเขตอำเภอดำเนินสะดวก จังหวัดราชบุรี



นางสาวนฤมล มิ่งคลีกุล

วิทยานิพนธ์นี้เป็นส่วนหนึ่งของการศึกษาตามหลักสูตรนิเทศศาสตรมหาบัณฑิต

ภาควิชาประชาสัมพันธ์

บัณฑิตวิทยาลัย จุฬาลงกรณ์มหาวิทยาลัย

พ.ศ. 2534


ISBN 974-579-334-5

ลิขสิทธิ์ของบัณฑิตวิทยาลัย จุฬาลงกรณ์มหาวิทยาลัย

017628

11๗31๑41๑

THE RELATIONS OF SOCIO-ECONOMIC, DEMOGRAPHIC FACTORS AND
NEED, GRATIFICATIONS OF POLITICAL INFORMATION OF PEOPLE
IN AMPHOE DAMNOEN SADUAK, CHANGWAT RATCHABURI



Miss Narumon Mungkalikul

A Thesis Submitted in Partial Fulfillment of the Requirements
for the Degree of Master of Arts

Department of Public Relations
Graduate School

Chulalongkorn University


1991

ISBN 974-579-334-5





วิทยานิพนธ์ ความสัมพันธ์ระหว่างปัจจัยด้านเศรษฐกิจสังคมและประชากรกับ
ความต้องการและความพึงพอใจในข่าวสารการเมืองของประชาชน
ในเขตอำเภอดำเนินสะดวก จ.ราชบุรี
โดย นางสาวนฤมล มังคลิกุล
ภาควิชา การประชาสัมพันธ์
อาจารย์ที่ปรึกษา รองศาสตราจารย์ ดร.ประมะ สตะเวทิน


บัณฑิตวิทยาลัย จุฬาลงกรณ์มหาวิทยาลัย อนุมัติให้บัณฑิตวิทยาลัยนี้เป็น
ส่วนหนึ่งของการศึกษาตามหลักสูตรปริญญาโทบัณฑิต


..... คณบดีบัณฑิตวิทยาลัย
(ศาสตราจารย์ ดร.ถาวร วัชรากัย)

คณะกรรมการสอบวิทยานิพนธ์


..... ประธานกรรมการ
(ผู้ช่วยศาสตราจารย์ อุบลวรรณ ปิติพัฒนะ ไขษิต)


..... อาจารย์ที่ปรึกษา
(รองศาสตราจารย์ ดร.ประมะ สตะเวทิน)


..... กรรมการ
(ดร.วิเชียร เกตุสิงห์)

นฤมล มั่งคณิกุล : ความสัมพันธ์ระหว่างปัจจัยด้านเศรษฐกิจสังคมและประชากรกับความ
ต้องการ และความพึงพอใจในข่าวสารการเมืองของประชาชนในเขตอำเภอดำเนินสะดวก
จังหวัดราชบุรี (THE RELATIONS OF SOCIO-ECONOMIC, DEMOGRAPHIC FACTORS AND
NEED, GRATIFICATIONS OF POLITICAL INFORMATION OF PEOPLE IN AMPHOE
DAMNOEN SADUAK, CHANGWAT RATCHABURI). อ.ที่ปรึกษา : รศ.ดร.ประมะ สตะเวทิน
1.17 หน้า ISBN 974-579-334-5

การวิจัยนี้มีวัตถุประสงค์คือ

1. เพื่อศึกษาความสัมพันธ์ระหว่างระดับความต้องการและความพึงพอใจในข่าวสารการเมือง
ของประชาชนกับปัจจัยต่าง ๆ ดังต่อไปนี้คือ

- ก. ปัจจัยด้านประชากร ได้แก่ เพศ, อายุ, สถานภาพสมรส
- ข. ปัจจัยด้านเศรษฐกิจ ได้แก่ อาชีพ, รายได้
- ค. ปัจจัยด้านสังคม ได้แก่ ระดับการศึกษา

2. เพื่อศึกษาความสัมพันธ์ระหว่างความต้องการและความพึงพอใจในข่าวสารการเมือง
ของประชาชน

รูปแบบการวิจัยเป็น ONE-SHOT STUDY เครื่องมือที่ใช้เก็บข้อมูล ได้แก่ แบบสอบถามซึ่ง
คำถามเป็นแบบให้เลือกตอบและมาตราส่วนประเมินค่า (RATING SCALE) กับกลุ่มตัวอย่างจำนวน 226 คน
และทำการวิเคราะห์ข้อมูลโดยการแจกแจงความถี่, หาค่าร้อยละ, ส่วนเบี่ยงเบนมาตรฐาน การทดสอบ
ค่าที (t-test) และค่าเอฟ (F-test) การหาค่าสหสัมพันธ์แบบเพียร์สัน, และการวิเคราะห์
ถดถอยพหุคูณ

ผลวิจัยปรากฏว่าในปัจจัยทั้งหมด คงมีแต่ตัวแปรอาชีพ เท่านั้นที่มีความสัมพันธ์กับความพึงพอใจ
ในข่าวสารการเมือง และตัวแปรที่มีความสัมพันธ์กับความต้องการข่าวสารการเมืองอย่างมีนัยสำคัญ
ทางสถิติได้แก่ ระดับการศึกษาและรายได้ อย่างไรก็ตาม ความต้องการข่าวสารการเมืองก็มีความ
สัมพันธ์กับความพึงพอใจในข่าวสารการเมืองอย่างมีนัยสำคัญทางสถิติเช่นกัน



ภาควิชา การประชาสัมพันธ์.....
สาขาวิชานิติศาสตร์พัฒนาการ.....
ปีการศึกษา 2533.....

ลายมือชื่อนิติศ แทพลา มั่งคณิกุล
ลายมือชื่ออาจารย์ที่ปรึกษา
ลายมือชื่ออาจารย์ที่ปรึกษาร่วม

พิมพ์ต้นฉบับบทคัดย่อวิทยานิพนธ์ภายในกรอบสี่เหลี่ยมนี้เพียงแผ่นเดียว

NARUMON MUNGGALIKUL : THE RELATIONS OF SOCIO-ECONOMIC, DEMOGRAPHIC FACTORS AND NEED, GRATIFICATIONS OF POLITICAL INFORMATION OF PEOPLE IN AMPHOE DAMNOEN SADUAK, CHANGWAT RATCHABURI. THESIS ADVISOR: ASSO.PROF PARAMA SATAWEDIN, Ph.D. 117 PP. ISBN 974-579-334-5

The objectives of this study were as follows:

1. To study the relations of need and gratifications of political information and the following factors:
 - a) Demographic factors : sex, age and marital status
 - b) Economic factors : occupation and income
 - c) Social factors : education
2. To study the relations of need and gratifications of political information.

This research was one-shot study. Questionnaires composed of choices and rating scales were administered to 226 samples. Percentage, Mean, S.D., Pearson's Product Moment Correlation Coefficient, T-test, F-test and multiple regression were used for statistical analysis.

It was found that only occupation significantly correlated with people's gratification of political information. Besides, income and education significantly correlated with people's need of political information. Need and gratification of political information also correlated.

ภาควิชา การประชาสัมพันธ์
สาขาวิชา นิเทศศาสตร์พัฒนาการ
ปีการศึกษา 2533

ลายมือชื่อนิสิต นพมล มิ่งมงคล

ลายมือชื่ออาจารย์ที่ปรึกษา นพมล

ลายมือชื่ออาจารย์ที่ปรึกษาร่วม



กิตติกรรมประกาศ

เมื่อได้ทำวิทยานิพนธ์เล่มนี้เสร็จสมบูรณ์แล้ว ข้าพเจ้าใคร่ขอขอบพระคุณ
ผู้ที่ให้การสนับสนุนข้าพเจ้าทุกท่าน โดยเฉพาะอย่างยิ่ง

บิดามารดา ผู้บรมลึงส์สอนให้ข้าพเจ้าเห็นคุณค่าของการศึกษาที่มีความ
มานะ บากบั่น จนสำเร็จมาถึงจุดอันน่าภูมิใจนี้

รองศาสตราจารย์ ดร. ประมว สตะเวทิน ผู้เป็นอาจารย์ที่ปรึกษา ทั้ง
ยังกรุณาตรวจสอบ แก้ไขและเอาใจใส่ข้าพเจ้า ในการทำวิทยานิพนธ์เล่มนี้

ดร. วิเชียร เกตุสิงห์ และผู้ช่วยศาสตราจารย์ พชนี เขยจรรยา ผู้ที่
ให้คำแนะนำในการเขียนโปรแกรมคอมพิวเตอร์

ผู้ช่วยศาสตราจารย์ อุบลวรรณ บิดิพัฒน์โรษิต ที่กรุณาเป็นประธาน
กรรมการและให้คำปรึกษาทั้งในเรื่องของวิทยานิพนธ์และเรื่องอื่น ๆ

คุณชมภูณช บัญญาประกกร คุณณฤบล โรหิตจันทร์ คุณวิทยา สุรสิงห์-
ไกรสร คุณอรัญญา สุรสิงห์ไกรสร และครอบครัว พี่น้องของข้าพเจ้าทุกคนที่ให้ความ
ความช่วยเหลือ แนะนำและให้คำปรึกษาตลอดเวลาที่ข้าพเจ้าเข้ามาศึกษา จน
กระทั่งถึงวันที่ข้าพเจ้าส่งวิทยานิพนธ์ฉบับสมบูรณ์

ศูนย์วิทยทรัพยากร
จุฬาลงกรณ์มหาวิทยาลัย
นฤมล มังคลิกุล



สารบัญ

หน้า

บทคัดย่อภาษาไทย.....	ง
บทคัดย่อภาษาอังกฤษ.....	จ
กิตติกรรมประกาศ.....	ฉ
สารบัญตาราง.....	ต

บทที่

1. ความเป็นมาและความสำคัญของปัญหา.....	1
วัตถุประสงค์ของการวิจัย.....	4
ปัญหำนำการวิจัย.....	5
สมมติฐานในการวิจัย.....	6
ขอบเขตของการวิจัย.....	6
ตัวแปรในการวิจัย.....	7
นิยามศัพท์.....	7
ข้อจำกัดของการวิจัย.....	8
ประโยชน์ที่คาดว่าจะได้รับ.....	9

สารบัญ (ต่อ)

หน้า

2.	ทฤษฎีและงานวิจัยที่เกี่ยวข้อง	10
	แนวคิดเกี่ยวกับการพัฒนาการเมือง	
	ในระบอบประชาธิปไตย	10
	แนวคิดเกี่ยวกับการสื่อสารทางการเมือง	
	และข่าวสารทางการเมือง	14
	แนวคิดเกี่ยวกับความต้องการและความพึงพอใจ	
	ในข่าวสารการเมือง	23
	งานวิจัยที่เกี่ยวข้อง	27
3.	ระเบียบวิธีวิจัย	34
	รูปแบบการวิจัย	34
	ประชากร	34
	วิธีการสุ่มตัวอย่าง	34
	เครื่องมือที่ใช้เก็บข้อมูล	35
	การให้คะแนน	36
	การทดสอบเครื่องมือ	38
	การทดสอบความเชื่อมั่นของแบบสอบถาม	39
	การรวบรวมข้อมูล	39
	สถิติที่ใช้ในการวิจัย	39
	การวิเคราะห์ข้อมูล	40

สารบัญ(ต่อ)

หน้า

4. ผลการวิจัย.....	41
5. สรุป อภิปราย และ ข้อเสนอแนะ.....	76
รายการอ้างอิง.....	95
ภาคผนวก	
ภาคผนวก ก.....	101
ภาคผนวก ข.....	114
ประวัติผู้เขียน.....	117

ศูนย์วิทยทรัพยากร
จุฬาลงกรณ์มหาวิทยาลัย

สารบัญตาราง

หน้า

ตารางที่ 1	แสดงจำนวนและร้อยละของประชาชนกลุ่มตัวอย่าง จำแนกตามเพศ.....	43
ตารางที่ 2	แสดงจำนวนและร้อยละของประชาชนกลุ่มตัวอย่าง จำแนกตามอายุ.....	44
ตารางที่ 3	แสดงจำนวนและร้อยละของประชาชนกลุ่มตัวอย่าง จำแนกตามสถานภาพสมรส.....	45
ตารางที่ 4	แสดงจำนวนและร้อยละของประชาชนกลุ่มตัวอย่าง จำแนกตามระดับการศึกษา.....	46
ตารางที่ 5	แสดงจำนวนและร้อยละของประชาชนกลุ่มตัวอย่าง จำแนกตามอาชีพ.....	47
ตารางที่ 6	แสดงจำนวนและร้อยละของประชาชนกลุ่มตัวอย่าง จำแนกตามรายได้.....	48
ตารางที่ 7	แสดงจำนวนและร้อยละของประชาชนกลุ่มตัวอย่าง จำแนกตามการเปิดรับข่าวสารการเมืองจากสื่อมวลชน ใน 1 สัปดาห์.....	49
ตารางที่ 8	แสดงจำนวนและร้อยละของประชาชนกลุ่มตัวอย่าง จำแนกตามการเปิดรับข่าวสารการเมืองจากสื่อบุคคล ในเวลา 1 เดือน.....	50
ตารางที่ 9	แสดงค่าเฉลี่ย ส่วนเบี่ยงเบนมาตรฐานและความหมาย ของความพึงพอใจในข่าวสารการเมืองที่ได้รับจาก สื่อมวลชน.....	51

สารบัญตาราง (ต่อ)

หน้า

ตารางที่ 10	แสดงค่าเฉลี่ย ส่วนเบี่ยงเบนมาตรฐานและความหมาย ของความพึงพอใจในข่าวสารการเมืองที่ได้รับจาก สื่อบุคคล.....53
ตารางที่ 11	แสดงค่าเฉลี่ย ส่วนเบี่ยงเบนมาตรฐานและความหมาย ของความต้องการข่าวสารการเมือง.....56
ตารางที่ 12	แสดงค่าสัมประสิทธิ์สหสัมพันธ์ระหว่างอายุ ระดับการศึกษา รายได้ต่อเดือน กับ ความพึงพอใจในข่าวสารการเมือง จากสื่อมวลชน.....60
ตารางที่ 13	แสดงค่าสัมประสิทธิ์สหสัมพันธ์ระหว่างอายุ ระดับการศึกษา รายได้ต่อเดือน กับ ความพึงพอใจในข่าวสารการเมือง จากสื่อบุคคล.....61
ตารางที่ 14	แสดงค่าสัมประสิทธิ์สหสัมพันธ์ระหว่างอายุ ระดับการศึกษา รายได้ต่อเดือน กับ ความพึงพอใจในข่าวสารการเมือง โดยภาพรวม.....62
ตารางที่ 15	แสดงค่าสัมประสิทธิ์สหสัมพันธ์ระหว่างอายุ ระดับการศึกษา รายได้ต่อเดือน กับ ความต้องการข่าวสารการเมือง.....63
ตารางที่ 16	แสดงค่าสัมประสิทธิ์สหสัมพันธ์ระหว่างความต้องการข่าวสาร การเมืองกับความพึงพอใจในข่าวสารการเมือง.....64
ตารางที่ 17	แสดงค่าสัมประสิทธิ์สหสัมพันธ์ระหว่างการเปิดรับสื่อมวลชน ความต้องการข่าวสารการเมือง ความพึงพอใจในข่าวสาร การเมืองจากสื่อมวลชน และสื่อบุคคล.....65

สารบัญตาราง (ต่อ)

หน้า

ตารางที่ 18	แสดงค่าสัมประสิทธิ์สหสัมพันธ์ระหว่างการเปิดรับสื่อ บุคคลกับความต้องการข่าวสารการเมือง ความพึงพอใจ จากสื่อมวลชน จากสื่อบุคคล และ โดยภาพรวม.....	66
ตารางที่ 19	แสดงความแตกต่างระหว่าง เพศชายและหญิงในเรื่อง ความพึงพอใจในข่าวสารการเมืองจากสื่อมวลชน.....	67
ตารางที่ 20	แสดงความแตกต่างระหว่าง เพศชายและหญิงในเรื่อง ความพึงพอใจในข่าวสารการเมืองจากสื่อบุคคล.....	68
ตารางที่ 21	แสดงความแตกต่างระหว่าง เพศชายและหญิงในเรื่อง ความพึงพอใจในข่าวสารการเมืองโดยภาพรวม.....	69
ตารางที่ 22	แสดงความแตกต่างระหว่าง เพศชายและหญิงในเรื่อง ความต้องการข่าวสารการเมือง.....	70
ตารางที่ 23	แสดงความสัมพันธ์ระหว่างสถานภาพสมรส และอาชีพ กับ ความพึงพอใจและความต้องการข่าวสารการเมือง.....	71
ตารางที่ 24	แสดง ระดับความสำคัญของตัวแปรที่มีความสัมพันธ์กับความ พึงพอใจในข่าวสารการเมืองจากสื่อมวลชน.....	72
ตารางที่ 25	แสดง ระดับความสำคัญของตัวแปรที่มีความสัมพันธ์กับความ พึงพอใจในข่าวสารการเมืองจากสื่อบุคคล.....	73
ตารางที่ 26	แสดง ระดับความสำคัญของตัวแปรที่มีความสัมพันธ์กับความ พึงพอใจในข่าวสารการเมืองโดยภาพรวม.....	74
ตารางที่ 27	แสดง ระดับความสำคัญของตัวแปรที่มีความสัมพันธ์กับความ ต้องการข่าวสารการเมือง.....	75