

รายการอ้างอิง

ภาษาไทย

ชัยยงค์ วงศ์ชัยสุวัฒน์, ดร. บทบาทของคอมพิวเตอร์ต่อการพัฒนาระบบสารสนเทศ.

กรุงเทพมหานคร: ภาควิชาสถิติ คณะพาณิชยศาสตร์และการบัญชี

จุฬาลงกรณ์มหาวิทยาลัย, 2533. (อัดสำเนา)

ดวงแก้ว สวามิภักดิ์, รศ.ดร. ระบบฐานข้อมูล. กรุงเทพมหานคร:

บริษัท ซีเอ็ดดูเคชั่น จำกัด, 2533.

ทวี ตาตะยานนท์, พ.ต.อ. ระเบียบตำรวจเกี่ยวกับคดี. กรุงเทพมหานคร:

สูตรไพศาลการพิมพ์, 2531.

ภาษาอังกฤษ

Brathwaite, Ken S. The Data Base Environment Concepts and Applications.

New York: Van Nostrand Reinhold, 1990.

Maciaszek L.A. Database Design and Implementation. New York:

Prentice Hall, 1989.

ศูนย์วิทยทรัพยากร
จุฬาลงกรณ์มหาวิทยาลัย



ศูนย์วิทยทรัพยากร
จุฬาลงกรณ์มหาวิทยาลัย

ภาคผนวก ก

พจนานุกรมข้อมูล (DATA DICTIONARY)



ศูนย์วิทยทรัพยากร
จุฬาลงกรณ์มหาวิทยาลัย

พจนานุกรมข้อมูล (DATA DICTIONARY)

ฐานข้อมูลระบบงานสอบสวนสำหรับสถานีตำรวจประกอบด้วย 24 แฟ้มข้อมูล ดังต่อไปนี้

- | | | |
|------|--------------|---|
| ก.1 | MS_IP.DBF | เก็บข้อมูลแผนประทุษกรรม |
| ก.2 | MS_IC.DBF | เก็บข้อมูลประวัติและตำหนิรูปพรรณผู้กระทำผิด |
| ก.3 | MS_WH.DBF | เก็บข้อมูลผู้กระทำผิดในแต่ละคดี |
| ก.4 | T_CHARGE.DBF | เก็บตารางรหัสข้อหา |
| ก.5 | T_AREA.DBF | เก็บตารางรหัสจุดที่เกิดเหตุ |
| ก.6 | T_CAUSE.DBF | เก็บตารางรหัสมูลเหตุ |
| ก.7 | T_PROPS.DBF | เก็บตารางรหัสทรัพย์สิน |
| ก.8 | T_VEH.DBF | เก็บตารางรหัสยานพาหนะ |
| ก.9 | T_WEAPON.DBF | เก็บตารางรหัสอาวุธ |
| ก.10 | T_TOOL.DBF | เก็บตารางรหัสเครื่องมือ |
| ก.11 | T_METHOD.DBF | เก็บตารางรหัสวิธีการคนร้าย |
| ก.12 | T_KIND.DBF | เก็บตารางรหัสประเภทผู้กระทำผิด |
| ก.13 | T_NATION.DBF | เก็บตารางรหัสเชื้อชาติ สัญชาติ |
| ก.14 | T_EDUCAT.DBF | เก็บตารางรหัสการศึกษา |
| ก.15 | T_CAREER.DBF | เก็บตารางรหัสอาชีพ |
| ก.16 | T_PROV.DBF | เก็บตารางรหัสจังหวัด |
| ก.17 | T_CHARAC.DBF | เก็บตารางรหัสรูปพรรณ |
| ก.18 | T_MARK.DBF | เก็บตารางรหัสตำหนิ |
| ก.19 | T_POSMAR.DBF | เก็บตารางรหัสตำแหน่งตำหนิ |
| ก.20 | T_PATTER.DBF | เก็บตารางรหัสลายสัก |
| ก.21 | T_POSPAT.DBF | เก็บตารางรหัสตำแหน่งลายสัก |
| ก.22 | T_DEFO.DBF | เก็บตารางรหัสลักษณะพิการ |
| ก.23 | T_OFFICE.DBF | เก็บตารางรหัสพนักงาน |
| ก.24 | T_PWD.DBF | เก็บตารางรหัสผ่าน |

ก.1 ชื่อแฟ้มข้อมูล MS_IP.DBF
 จุดประสงค์ เก็บข้อมูลแผนประทุษกรรม
 ขนาดโครงสร้าง 271 ไบท์

โครงสร้างแฟ้มข้อมูล

ลำดับที่	ชื่อเขตข้อมูล	ชนิดข้อมูล	ความยาว	กุญแจ	คำอธิบาย
1	INF_NO	N	4	PK	เลขคดีที่
2	INF_Y	N	2	PK	ปี พ.ศ. ของคดี
3	CHARGE1	C	5	FK	รหัสข้อหา 1
4	CHARGE2	C	5	FK	รหัสข้อหา 2
5	NAME	C	20	AK	ชื่อผู้เสียหาย
6	SNAME	C	20	AK	นามสกุลผู้เสียหาย
7	PNAME	C	12		ค่านำหน้า
8	HAPP_PL	C	50		สถานที่เกิดเหตุ
9	HAPPEN	C	8		วันเกิดเหตุ
10	INF_D	C	8	AK	วันรับคำร้องทุกข์
11	PJV_NO	C	5		เลขที่ประจำวัน
12	AMOUNT	N	3		จำนวนคนร้าย
13	CATCH	N	3		จำนวนที่จับได้
14	AREA	C	2	FK	รหัสสถานที่
15	PROPS1	C	2	FK	รหัสทรัพย์สิน 1
16	PROPS2	C	2	FK	รหัสทรัพย์สิน 2
17	VALUE	N	10		รวมมูลค่า
18	VEHICLE1	C	1	FK	รหัสยานพาหนะ 1
19	VEHICLE2	C	1	FK	รหัสยานพาหนะ 2
20	VEHICLE	C	40		รายละเอียด

โครงสร้างเพิ่มข้อมูล (ต่อ)

ลำดับที่	ชื่อเขตข้อมูล	ชนิดข้อมูล	ความยาว	กุญแจ	คำอธิบาย
21	WEAPON1	C	2	FK	รหัสอาวุธ 1
22	WEAPON2	C	2	FK	รหัสอาวุธ 2
23	WEAPON	C	40		รายละเอียด
24	TOOL1	C	2	FK	รหัสอุปกรณ์ 1
25	TOOL2	C	2	FK	รหัสอุปกรณ์ 2
26	METHOD1	C	2	FK	รหัสวิธีการ 1
27	METHOD2	C	2	FK	รหัสวิธีการ 2
28	CAUSE	C	2	FK	รหัสมูลเหตุ
29	BEHAVIOR	M	10		พฤติกรรมแห่งคดี
30	OFFICER	C	3	FK	รหัสพจน. สอบสวน

ศูนย์วิทยทรัพยากร
จุฬาลงกรณ์มหาวิทยาลัย

ก.2	ชื่อเพิ่มข้อมูล	MS_IC.DBF
	จุดประสงค์	เก็บข้อมูลประวัติและตำแหน่งผู้กระทำผิด
	ขนาดโครงสร้าง	685 ไบท์
	โครงสร้างเพิ่มข้อมูล	

ลำดับที่	ชื่อเขตข้อมูล	ชนิดข้อมูล	ความยาว	กุญแจ	คำอธิบาย
1	ID	N	4	PK	รหัสผู้กระทำผิด
2	NAME	C	20	AK	ชื่อผู้กระทำผิด
3	SNAME	C	20	AK	นามสกุล
4	PNAME	C	12		คำนำหน้า
5	SEX	C	1		เพศ
6	ID_NO	C	15		เลขบัตรประจำตัว
7	NAME2	C	20		ชื่ออื่น
8	SNAME2	C	20		นามสกุลอื่น
9	BRAND	C	30		ฉายา
10	RACE	C	2	FK	รหัสเชื้อชาติ
11	NATIONAL	C	2	FK	รหัสสัญชาติ
12	YBIRTH	C	4		ปีเกิด
13	PARENT	C	30		บิดามารดา
14	FAMILY	C	20		สามีหรือภรรยา
15	EDUCATE	C	2	FK	รหัสการศึกษา
16	CAREER	C	2	FK	รหัสอาชีพ
17	HOME	C	40		ภูมิลำเนา
18	PROVINCE	C	2	FK	รหัสจังหวัด
19	LAST_ADDR	C	40		ที่อยู่ครั้งสุดท้าย
20	LAST_PROV	C	2	FK	รหัสจังหวัด



โครงสร้างแฟ้มข้อมูล(ต่อ)

ลำดับที่	ชื่อเขตข้อมูล	ชนิดข้อมูล	ความยาว	กุญแจ	คำอธิบาย
21	PL_OFTEN	C	50		แหล่งที่ไปประจำ
22	GANG	C	50		กลุ่มหรือแก๊งค์
23	HISTORY	C	50		ประวัติการทำผิด
24	COMMENT	M	10		หมายเหตุ
25	HEIGH	N	3		สูง
26	WEIGHT	N	3		น้ำหนัก
27	BUILD_1	C	2	FK	รหัสรูปร่าง 1
28	BUILD_2	C	2	FK	รหัสรูปร่าง 2
29	TEETH_1	C	2	FK	รหัสฟัน 1
30	TEETH_2	C	2	FK	รหัสฟัน 2
31	TEETH_3	C	2	FK	รหัสฟัน 3
32	TEETH_4	C	2	FK	รหัสฟัน 4
33	SKIN_1	C	2	FK	รหัสผิว 1
34	SKIN_2	C	2	FK	รหัสผิว 2
35	HEAD_1	C	2	FK	รหัสศีรษะ 1
36	HAIR_1	C	2	FK	รหัสผม 1
37	HAIR_2	C	2	FK	รหัสผม 2
38	HAIR_3	C	2	FK	รหัสผม 3
39	FACE_1	C	2	FK	รหัสรูปหน้า 1
40	FACE_2	C	2	FK	รหัสรูปหน้า 2
41	FOREHEAD_1	C	2	FK	รหัสหน้าผาก 1
42	FOREHEAD_2	C	2	FK	รหัสหน้าผาก 2
43	FOREHEAD_3	C	2	FK	รหัสหน้าผาก 3

โครงสร้างเพิ่มข้อมูล(ต่อ)

ลำดับที่	ชื่อเขตข้อมูล	ชนิดข้อมูล	ความยาว	กุญแจ	ค่าอธิบาย
44	EYEBROW_1	C	2	FK	รหัสดิ้ว 1
45	EYEBROW_2	C	2	FK	รหัสดิ้ว 2
46	EYEBROW_3	C	2	FK	รหัสดิ้ว 3
47	EYEBROW_4	C	2	FK	รหัสดิ้ว 4
48	EYE_1	C	2	FK	รหัสดตา 1
49	EYE_2	C	2	FK	รหัสดตา 2
50	EYE_3	C	2	FK	รหัสดตา 3
51	EYE_4	C	2	FK	รหัสดตา 4
52	BEARD_1	C	2	FK	รหัสนวดเครา 1
53	BEARD_2	C	2	FK	รหัสนวดเครา 2
54	BEARD_3	C	2	FK	รหัสนวดเครา 3
55	EAR_1	C	2	FK	รหัสนหู 1
56	EAR_2	C	2	FK	รหัสนหู 2
57	EAR_3	C	2	FK	รหัสนหู 3
58	EAR_4	C	2	FK	รหัสนหู 4
59	CHIN_1	C	2	FK	รหัสดาง 1
60	CHIN_2	C	2	FK	รหัสดาง 2
61	NOSE_1	C	2	FK	รหัสนจมูก 1
62	NOSE_2	C	2	FK	รหัสนจมูก 2
63	NOSE_3	C	2	FK	รหัสนจมูก 3
64	MOUTH_1	C	2	FK	รหัสนปาก 1
65	MOUTH_2	C	2	FK	รหัสนปาก 2
66	MOUTH_3	C	2	FK	รหัสนปาก 3

โครงสร้างเพิ่มข้อมูล(ต่อ)

ลำดับที่	ชื่อเขตข้อมูล	ชนิดข้อมูล	ความยาว	กุญแจ	คำอธิบาย
67	MOUTH_4	C	2	FK	รหัสปาก 4
68	SPEECH_1	C	2	FK	รหัสเสียง 1
69	SPEECH_2	C	2	FK	รหัสเสียง 2
70	SPEECH_3	C	2	FK	รหัสเสียง 3
71	SPEECH_4	C	2	FK	รหัสเสียง 4
72	C_MARK1	C	2	FK	รหัสตำแหน่ง 1
73	C_PART1	C	2	FK	รหัสตำแหน่งตำแหน่ง1
74	C_MARK2	C	2	FK	รหัสตำแหน่ง 2
75	C_PART2	C	2	FK	รหัสตำแหน่งตำแหน่ง2
76	MARK_DES	C	40		คำอธิบาย
77	C_DEFO1	C	2	FK	รหัสลักษณะ พิจาร 1
78	C_DEFO2	C	2	FK	รหัสลักษณะ พิจาร 2
79	DEFO_DES	C	40		คำอธิบาย
80	C_POPAT1	C	2	FK	รหัสสายสัก 1
81	C_POPAR1	C	2	FK	รหัสตำแหน่งสายสัก1
82	C_POPAT2	C	2	FK	รหัสสายสัก 2
83	C_POPAR2	C	2	FK	รหัสตำแหน่งสายสัก2
84	POS_DESC	C	40		คำอธิบาย

ก.3	ชื่อแฟ้มข้อมูล	MS_WH.DBF
	จุดประสงค์	เก็บข้อมูลผู้กระทำผิดในแต่ละคดี
	ขนาดโครงสร้าง	63 ไบท์
		โครงสร้างแฟ้มข้อมูล

ลำดับที่	ชื่อเขตข้อมูล	ชนิดข้อมูล	ความยาว	กุญแจ	คำอธิบาย
1	INF_NO	N	4	PK	เลขคดีที่
2	INF_Y	N	2	PK	ปี พ.ศ. ของคดี
3	NAME	C	20	AK	ชื่อผู้กระทำผิด
4	SNAME	C	20	AK	นามสกุล
5	KIND	C	1	FK	ประเภทผู้กระทำผิด
6	RESULT	C	1		ผลการจับกุม
7	WANT_NO	N	4	AK	เลขหมายจับ
8	WANT_Y	N	2	AK	ปี พ.ศ. ที่ออกหมาย
9	EX_DATE	C	8		วันหมดอายุความ

ศูนย์วิทยทรัพยากร
จุฬาลงกรณ์มหาวิทยาลัย

ก.4 ชื่อแฟ้มข้อมูล T_CHARGE.DBF
จุดประสงค์ เก็บตารางรหัสข้อหา
ขนาดโครงสร้าง 78 ไบท์

โครงสร้างแฟ้มข้อมูล

ลำดับที่	ชื่อเขตข้อมูล	ชนิดข้อมูล	ความยาว	กุญแจ	ค่าอธิบาย
1	CODE	C	5	PK	รหัสข้อหา
2	DESC	C	72		ข้อหา

ตารางรหัสข้อหา

ระเบียนที่	รหัส	ความหมาย
1	10000	ป.อาญาทั่วไป
2	10100	ความผิดเกี่ยวกับความมั่นคง
3	10101	ต่อองค์พระมหากษัตริย์ ฯลฯ (ม.107-112)
4	10102	ต่อความมั่นคงภายใน (ม.113-118)
5	10103	ต่อความมั่นคงภายนอก (ม.119-127)
6	10104	สัมพันธ์ไมตรีต่างประเทศ (ม.130-135)
7	10200	ความผิดต่อเจ้านักงาน
8	10201	ดูหมิ่นเจ้านักงาน (ม.136)
9	10202	แจ้งความเท็จต่อเจ้านักงาน (ม.137)
10	10203	ต่อผู้ ักขวาง เจ้านักงาน (ม.138-140)
11	10204	ข่มขืนใจ เจ้านักงาน (ม.140)
12	10205	ทำลายหลักฐานที่เจ้านักงานยึด (ม.142)
13	10206	ให้สินบน เจ้านักงาน (ม.143-144)
14	10207	แสดงตนเป็นเจ้านักงาน (ม.145)
15	10208	สวมเครื่องแบบ โคขไม่มีสิทธิ (ม.146)
16	10209	ใช้ยศ เครื่องราชฯ โคขไม่มีสิทธิ (ม.146)
17	10300	ความผิดต่อตำแหน่งหน้าที่ราชการ

ตารางรหัสข้อหา (ต่อ)

ระเบียบที่	รหัส	ความหมาย
18	10301	เป็นเจ้าของกิจการ เบียดบังทรัพย์สิน (ม.147)
19	10302	เป็นเจ้าของกิจการ ช่มชู้ใจให้มอภทรัพย์สิน (ม.148)
20	10303	เป็นเจ้าของกิจการ เรือก รับ สินบน (ม.149)
21	10304	เป็นเจ้าของกิจการ ปฏิบัติ ละเว้นการปฏิบัติ (ม.157)
22	10305	เป็นเจ้าของกิจการ(ทำผิดอื่นๆ)(ม. 150-156, 158-166)
23	10400	ความผิดต่อเจ้าพนักงานในการยุติธรรม
24	10401	ให้สินบนเจ้าพนักงานในการยุติธรรม (ม.167)
25	10402	ขัดขืนไม่มาให้ถ้อยคำ อัยการ พนักงานสอบสวน (ม.168)
26	10403	ขัดขืนไม่ส่งสิ่งของ ไม่ให้ถ้อยคำอัยการ พนักงานสอบสวน(ม.169)
27	10404	ขัดขืน ทนาย คำสั่งศาล (ม.170)
28	10405	ขัดขืนคำสั่งศาล ให้สาบาน ให้ถ้อยคำ เบิกความ (ม.171)
29	10406	แจ้งความเท็จ ให้ผู้อื่น ประชาชน เสียหาย (ม.172)
30	10407	แจ้งความเท็จ (อื่นๆ) (ม.173-180)
31	10408	ทำให้หลักฐานเสียหาย (ม.184-189)
32	10409	หลบหนีที่คุมขัง (ม.190)
33	10410	ทำให้ผู้ถูกคุมขังหลุดพ้นจากที่คุมขัง (ม.191)
34	10411	ช่วยผู้หลบหนีจากที่คุมขัง (ม.192)
35	10412	คูหนีศาล (ม.198)
36	10413	ความผิดอื่นๆ (ม.194-197, 199)
37	10500	ความผิดต่อหน้าที่ในการยุติธรรม
38	10501	เจ้าพนักงานยุติธรรม กระทำมิชอบ รับสินบน (ม.200-203)
39	10502	เจ้าพนักงานทำให้ผู้ถูกคุมขังหลุดพ้นจากการคุมขัง (ม.204)
40	10503	เจ้าพนักงาน ประมาท ให้ผู้ถูกคุมขังหลุดพ้น (ม.205)
41	10600	ความผิดเกี่ยวกับศาสนา
42	10601	เหยียดหยามศาสนา (ม.206)
43	10602	ก่อความวุ่นวายในที่ประชุมศาสนิกชน (ม.207)
44	10603	แต่งกายเป็น ภิกษุ สามเณร นักพรตนักบวชโดยมิชอบ (ม.208)

ตารางรหัสข้อหา (ต่อ)

ระเบียบที่	รหัส	ความหมาย
45	10700	ความผิดเกี่ยวกับความสงบสุขของประชาชน
46	10701	เป็นอั้งยี่ (ม.209)
47	10702	เป็นซ่องโจร (ม.210)
48	10703	ความผิดอื่นๆเกี่ยวกับ อั้งยี่ ซ่องโจร (ม.212-216)
49	10800	ความผิดเกี่ยวกับการก่อให้เกิดกษัตริย์ทรราชคือประชาชน
50	10801	วางเพลิง (ม.217-218)
51	10802	ทำให้เพลิงไหม้ทรัพย์สินของคน น่าจะเป็นอันตราชแก่ผู้อื่น(ม.220)
52	10803	ทำให้เกิดระเบิด น่าจะเป็นอันตราชแก่ผู้อื่น (ม.221-222)
53	10804	ประมาททำให้เพลิงไหม้ (ม.225)
54	10805	กระทำกษัตริย์ทรราชอื่นๆ (ม.226-239)
55	10900	ความผิดเกี่ยวกับการปลอมและการแปลง
56	10901	กระทำผิดเกี่ยวกับเงินตรา (ม.240-249)
57	10902	กระทำผิดเกี่ยวกับดวงตราแสตมป์และตั๋ว (ม.250-261)
58	10903	ปลอมเอกสาร (ม.264)
59	10904	ปลอมเอกสารสิทธิ (ม.265)
60	10905	ปลอมเอกสารราชการ (ม.265)
61	10906	ปลอมเอกสารสิทธิอื่นเป็นเอกสารราชการ (ม.266(1))
62	10907	ปลอมพินัยกรรม (ม.266(2))
63	10908	ปลอมใบหุ้น (ม.266(3))
64	10909	ปลอมตั๋วเงิน (ม.266(4))
65	10910	ใช้ อ้าง เอกสารปลอม (ม.268)
66	10911	ความผิดอื่นๆ เกี่ยวกับเอกสาร (ม.267,269)
67	11000	ความผิดเกี่ยวกับการค้า
68	11001	ใช้ มีไว้ใช้ มีไว้ขาย เครื่องซึ่งดวงวัด ที่ผิดอัตรา (ม.270)
69	11002	ปลอมเครื่องหมายการค้า (ม.273)
70	11003	เลียนเครื่องหมายการค้า (ม.274)
71	11004	นำเข้า จำหน่าย ส่งออกจำหน่าย สินค้าเครื่องหมายการค้าปลอม/

ตารางรหัสข้อหา (ต่อ)

ระเบียนที่	รหัส	ความหมาย
		เขียน (ม.275)
72	11005	ความผิดอื่นๆ เกี่ยวกับการค้า(ม.271,272,275)
73	20000	ความผิดเกี่ยวกับเพศ
74	20100	ข่มขืน
75	20101	ข่มขืน (ม.276)
76	20102	ข่มขืน รับอันตราษสำหึส
77	20103	ข่มขืน ถึงแก่ความตาส
78	20104	ข่มขืน โคสมืออาวุธ ร่วมกันโทรมหญิง (ม.276(2))
79	20105	ข่มขืน โคสมืออาวุธ ร่วมกันโทรมหญิง รับอันตราษสำหึส(ม.276(2))
80	20106	ข่มขืน โคสมืออาวุธ ร่วมกันโทรมหญิง ถึงแก่ความตาส (ม.276(2))
81	20200	กระทำชำเรา
82	20201	กระทำชำเรา เด็กหญิงอาสุไม่เกิน 13 ปี (ม.277)
83	20202	กระทำชำเรา เด็กหญิงอาสุไม่เกิน 13 ปี รับอันตราษสำหึส
84	20203	กระทำชำเรา เด็กหญิงอาสุไม่เกิน 13 ปี ถึงแก่ความตาส
85	20204	กระทำชำเรา เด็กหญิงฯ โทรมเด็กหญิงไม้อินยอม มีอาวุธ (ม.277(ว.2))
86	20205	กระทำชำเรา เด็กหญิงฯ โทรมเด็กหญิงไม้อินยอมมีอาวุธรับอันตราษสำหึส
87	20206	กระทำชำเรา เด็กหญิงฯ โทรมเด็กหญิงไม้อินยอม มีอาวุธ ถึงแก่ความตาส
88	20300	กระทำอนาจาร
89	20301	กระทำอนาจาร (ม.278)
90	20302	กระทำอนาจาร รับอันตราษสำหึส
91	20303	กระทำอนาจาร ถึงแก่ความตาส
92	20304	กระทำอนาจารเด็กอาสุไม่เกิน 13 ปี (ม.279)
93	20305	กระทำอนาจารเด็กอาสุไม่เกิน 13 ปี รับอันตราษสำหึส
94	20306	กระทำอนาจารเด็กอาสุไม่เกิน 13 ปี ถึงแก่ความตาส

ตารางรหัสข้อหา (ต่อ)

ระเบียนที่	รหัส	ความหมาย
95	20307	กระทำอนาจารเด็กฯ โดยขู่เข็ญ ทำให้เข้าใจผิด (ม.279(ว.2))
96	20308	กระทำอนาจารเด็กฯ โดยขู่เข็ญ ทำให้เข้าใจผิด รัับอันตรายสาหัส
97	20309	กระทำอนาจารเด็กฯ โดยขู่เข็ญ ทำให้เข้าใจผิด ถึงแก่ความตาย
98	20310	จี้คทา ล่อไป ชักพาไป (ม.282-283)
99	20311	พาหญิงไป เพื่อการอนาจาร (ม.284)
100	20312	ซ่อนเร้นหญิงที่ถูกพาไปเพื่อการอนาจาร (ม.284(ว.2))
101	20313	ตำราขีพอยู่จากราชได้ของหญิงซึ่งค้าประเวณี (ม.286)
102	20314	ทำ ผลิต มีไว้ ประกอบการค้า ให้เช่า สิ่งลามก (ม.287)
103	30000	ความผิดเกี่ยวกับชีวิตและร่างกาย
104	30100	ความผิดต่อชีวิต
105	30101	ฆ่าผู้อื่นโดยเจตนา (ม.288)
106	30102	ฆ่า บุพพกาวิ เจ้าพนักงาน
107	30103	กระทำทารุณ ขู่ขง ให้ผู้อื่นฆ่าตนเอง (ม.292-293)
108	30200	ความผิดต่อร่างกาย
109	30201	ทำร้ายร่างกายผู้อื่นเป็นเหตุให้เกิดอันตรายหรือจิตใจ(ม.295-296)
110	30202	ทำร้ายร่างกายผู้อื่น รัับอันตรายสาหัส (ม.297-298)
111	30203	ทำร้ายร่างกายผู้อื่น ถึงแก่ความตาย (ม.290)
112	30204	ประมาทให้ผู้อื่น รัับอันตรายสาหัส (ม.300)
113	30205	ประมาทให้ผู้อื่น ถึงแก่ความตาย (ม.291)
114	30206	ชุลมุนต่อสู้ตั้งแต่ 3 คนขึ้นไป เป็นเหตุให้บุคคล รัับอันตรายสาหัส (ม.299)
115	30207	ชุลมุนต่อสู้ตั้งแต่ 3 คนขึ้นไป เป็นเหตุให้บุคคล ถึงแก่ความตาย (ม.294)
116	30300	ทำให้กันทั้งลูก
117	30301	ทำให้คนทั้งลูก (ม.301)
118	30302	ยินยอมให้ผู้อื่นทำให้คนทั้งลูก (ม.301)
119	30303	ทำให้หญิงทั้งลูก โดยหญิงนั้นยินยอม (ม.302)

ตารางรหัสข้อหา (ต่อ)

ระเบียนที่	รหัส	ความหมาย
120	30304	ทำให้หญิงตั้งครรภ์โดยหญิงนั้นยินยอมรับอันตรายสาหัส(ม.302 ฎ.2)
121	30305	ทำให้หญิงตั้งครรภ์โดยหญิงนั้นยินยอมถึงแก่ความตาย (ม.302 ฎ.3)
122	30306	ทำให้หญิงตั้งครรภ์ โดยหญิงนั้น ไม่ยินยอม (ม.303)
123	30307	ทำให้หญิงตั้งครรภ์โดยหญิงนั้นไม่ยินยอมรับอันตรายสาหัส(ม.303 ฎ.2)
124	30308	ทำให้หญิงตั้งครรภ์โดยหญิงนั้นไม่ยินยอมถึงแก่ความตาย(ม.303 ฎ.3)
125	30400	ทอดทิ้งเด็กคนเจ็บป่วยหรือคนชรา
126	30401	ทอดทิ้งเด็ก อายุไม่เกิน 9 ปี ม.(306)
127	30402	ทอดทิ้งผู้ซึ่งพึ่งตนเองไม่ได้ (ม.307)
128	40000	ความผิดเกี่ยวกับเสรีภาพและชื่อเสียง
129	40100	ความผิดต่อเสรีภาพ
130	40101	กระทำให้เสื่อมเสียเสรีภาพ (ม.309)
131	40102	กระทำความผิดต่อเสรีภาพโดยมีอาวุธ หรือร่วมกันตั้งแต่ 5 คน (ม.309 ฎ.2)
132	40103	หน่วงเหนี่ยวกักขังทำให้ปราศจากเสรีภาพ (ม.310)
133	40104	กระทำให้โดยประมาทให้ผู้อื่นถูกหน่วงเหนี่ยวกักขังปราศจากเสรีภาพ (ม.311)
134	40105	เอาคนลงเป็นทาส (ม.312)
135	40200	เรียกค่าไถ่
136	40201	เอาคนไปเพื่อเรียกค่าไถ่ (ม.313)
137	40202	เอาคนไปเพื่อเรียกค่าไถ่ รับอันตรายสาหัส(ม.313 ฎ.2)
138	40203	เอาคนไปเพื่อเรียกค่าไถ่ ถึงแก่ความตาย (ม.313 ฎ.3)
139	40204	เป็นคนกลางในการเอาคนไปเพื่อเรียกค่าไถ่ (ม.315)
140	40300	(พราวกเด็กอายุยังไม่เกิน 13 ปี)
141	40301	พราวกเด็กอายุยังไม่เกิน 13 ปี (ม.317)
142	40302	พราวกเด็กอายุยังไม่เกิน 13 ปี เพื่อหากำไร หรืออนาจาร(ม.317)
143	40303	ซื้อ จำหน่าย รับตัวเด็กที่ถูกพราวกไป (ม.317 ฎ.2)
144	40400	พราวกผู้เยาว์

ตารางรหัสข้อหา (ต่อ)



ระเบียนที่	รหัส	ความหมาย
145	40401	พรากผู้เยาว์ (ม.318)
146	40402	ชื่อ จำหน่าย รับผิดชอบผู้เยาว์ที่ถูกพรากไป (ม.318 ว.3,319)
147	40500	พาคนส่งนอก
148	40501	พา ส่งคนออกนอก โดยผู้ันไม่สมัครใจ (ม.320)
149	40502	พา ส่งคนออกนอก อยู่ในอำนาจผู้อื่น ละทิ้งให้เป็นคนอนาถา (ม.320 ว.2)
150	40600	เปิดเผยความลับ
151	40601	ความผิดเกี่ยวกับเปิดเผยความลับ (ม.322-324)
152	40700	หมิ่นประมาท
153	40701	ความผิดเกี่ยวกับหมิ่นประมาท (ม.326-328)
154	50000	ความผิดเกี่ยวกับทรัพย์สิน
155	50100	ลักทรัพย์
156	50101	ลักทรัพย์
157	50201	ชิงทรัพย์ (ม.336)
158	50202	ชิงทรัพย์ รัับอันตรายแก่กายหรือจิตใจ (ม.336 ว.2)
159	50203	ชิงทรัพย์ รัับอันตรายสาหัส (ม.336 ว.3)
160	50204	ชิงทรัพย์ ถึงแก่ความตาย (ม.336 ว.4)
161	50300	กรรโชกทรัพย์
161	50301	กรรโชกทรัพย์ (ม.337)
162	50302	ริบเอาทรัพย์ (ม.338)
163	50400	ชิงทรัพย์
164	50401	ชิงทรัพย์ (ม.339)
165	50402	ชิงทรัพย์ (เข้าเงื่อนไขตาม ม.335)(ม.339 ว.2)
166	50403	ชิงทรัพย์ รัับอันตรายแก่กายหรือจิตใจ (ม.339 ว.3)
167	50404	ชิงทรัพย์ รัับอันตรายสาหัส (ม.339 ว.4)
168	50405	ชิงทรัพย์ ถึงแก่ความตาย (ม.339 ว.5)
169	50500	ปล้นทรัพย์

ตารางรหัสข้อหา (ต่อ)

ระเบียนที่	รหัส	ความหมาย
170	50501	ปล้นทรัพย์ (ม.340)
171	50502	ปล้นทรัพย์ โดยมีอาวุธ (ม.340 วรร.2)
172	50503	ปล้นทรัพย์ แสดงความทารุณ ใช้อันตราขมก่อกายหรือจิตใจ (ม.340 วรร.4)
173	50504	ปล้นทรัพย์ ใช้อันตราขมสำหรับ (ม.340 วรร.3)
174	50505	ปล้นทรัพย์ ถึงแก่ความตาย (ม.340 วรร.5)
175	50600	ฉ้อโกง
176	50601	ฉ้อโกงทรัพย์ (ม.341-342)
177	50602	ฉ้อโกงประชาชน (ม.343)
178	50603	หลอกลวงบุคคล 10 คนขึ้นไปให้ประกอบกรณงาน ไม่ให้ค่าแรง (ม.344)
179	50604	ฉ้อโกง ค่าอาหาร ค่าโรงแรม (ม.345)
180	50605	ทำให้ผู้มีจิตอ่อนแอ จำหน่ายทรัพย์สินโดยเสียเปรียบ (ม.346)
181	50606	แก่งัดทำให้ทรัพย์สินเสียหาย เพื่อรับประโยชน์จากประกัน (ม.347)
182	50700	โกงเจ้าหนี้
183	50701	โกงเจ้าหนี้ (ม.349-350)
184	50800	ชักชวน
185	50801	ความผิดเกี่ยวกับ ชักชวนทรัพย์ (ม.352-355)
186	50900	รับของโจร
187	50901	ความผิดเกี่ยวกับ รับของโจร (ม.357)
188	51000	ทำให้เสียทรัพย์
189	51001	ความผิดเกี่ยวกับ ทำให้เสียทรัพย์ (ม.358-360)
190	51100	บุกรุก
191	51101	ความผิดเกี่ยวกับ บุกรุก (ม.362-365)
192	60000	ลหุโทษ
193	60100	ความผิดเกี่ยวกับลหุโทษ
194	60101	ความผิดเกี่ยวกับลหุโทษ (ม.367-398)

ตารางรหัสข้อหา (ต่อ)

ระเบียนที่	รหัส	ความหมาย
195	70000	พ.ร.บ.
196	70100	พ.ร.บ. การพนัน
197	70101	ผู้เล่น
198	70102	เจ้ามือ
199	70103	เจ้าบ้าน
200	70104	สลากกินรวบ
201	70105	อื่นๆ
202	70200	พ.ร.บ. ยาเสพติด
203	70201	เสพ
204	70202	ครอบครอง
205	70203	ครอบครองเพื่อจำหน่าย
206	70204	จำหน่าย
207	70205	ผลิต
208	70206	อื่นๆ
209	70300	พ.ร.บ. ค้าประเวณี
210	70301	ตระจัดหา
211	70302	เคอร์คเคอร์ค้าประเวณี
212	70303	โสเภณี
213	70304	ยังชีพด้วยรายได้จากการค้าประเวณี
214	70305	อื่นๆ
215	70400	พ.ร.บ. อาวุธปืน
216	70401	ครอบครองปืนเถื่อน
217	70402	ครอบครองปืนผิดมือ
218	70403	พกพาอาวุธ
219	70404	ผลิตอาวุธ
220	70405	อาวุธสงคราม
221	70406	ดอกไม้ไฟ ดอกไม้เพลิง

ตารางรหัสข้อหา (ต่อ)

ระเบียนที่	รหัส	ความหมาย
222	70407	อื่นๆ
223	70500	ความผิดเกี่ยวกับเช็ค
224	70501	ความผิดเกี่ยวกับเช็ค
225	70600	ความผิดเกี่ยวกับจรรยาบรรณ
226	70601	ความผิดเกี่ยวกับจรรยาบรรณ
227	70700	ความผิดเกี่ยวกับภาษี
228	70701	ความผิดเกี่ยวกับภาษี
229	70800	ความผิดเกี่ยวกับศุลกากร
230	70801	ความผิดเกี่ยวกับศุลกากร
231	70900	ความผิดเกี่ยวกับลิขสิทธิ์
234	57090	ความผิดเกี่ยวกับลิขสิทธิ์
235	71000	ความผิดเกี่ยวกับว่าด้วยการเลือกตั้ง
236	71001	ความผิดเกี่ยวกับว่าด้วยการเลือกตั้ง
237	71100	พ.ร.บ. อื่นๆ
238	71101	ความผิดใน พ.ร.บ. อื่นๆ

ศูนย์วิทยทรัพยากร
จุฬาลงกรณ์มหาวิทยาลัย

ก.5 ชื่อแฟ้มข้อมูล T_AREA.DBF
จุดประสงค์ เก็บตารางรหัสจุดที่เกิดเหตุ
ขนาดโครงสร้าง 21 ไบท์
โครงสร้างแฟ้มข้อมูล

ลำดับที่	ชื่อเขตข้อมูล	ชนิดข้อมูล	ความยาว	กุญแจ	คำอธิบาย
1	CODE	C	2	PK	รหัสจุดที่เกิดเหตุ
2	DESC	C	18		จุดที่เกิดเหตุ

ตารางรหัสจุดที่เกิดเหตุ

ระเบียนที่	รหัส	ความหมาย
1	01	เคหะสถาน
2	02	ร้านค้า
3	03	ศูนย์การค้า
4	04	โรงงาน
5	05	โกดัง
6	06	ตลาด
7	07	ลานจอดรถ
8	08	ธนาคาร
9	09	ตู้ A.T.M
10	10	ร้านเพชร/ทอง
11	11	ร้านเสริมสวย
12	12	ห้องอาหาร
13	13	สถานบริการ

ตารางรหัสจุดที่เกิดเหตุ (ต่อ)

ระเบียนที่	รหัส	ความหมาย
14	14	โรงแรม
15	15	โรงแรมหรู
16	16	สำนักงานธุรกิจ
17	17	สถานพยาบาล
18	18	สถานศึกษา
19	19	สถานที่ราชการ
20	20	ศาสนสถาน
21	21	ถนน/ตรอก/ซอย
22	22	สะพานลอยคนข้าม
23	23	ตู้โทรศัพท์
24	24	ป้ายรถประจำทาง
25	25	สวนสาธารณะ
26	26	สวน/ไร่/นา
27	27	ป่า
28	28	ที่รถร้างว่างเปล่า
29	29	สถานีรถไฟ
30	30	สถานีขนส่ง
31	31	ท่าเรือ
32	32	บนรถไฟ
33	33	รถยนต์ประจำทาง
34	34	รถยนต์ส่วนบุคคล
35	35	รถยนต์รับจ้าง

ก.6 ชื่อแฟ้มข้อมูล T_CAUSE.DBF
 จุดประสงค์ เก็บตารางรหัสมูลเหตุ
 ขนาดโครงสร้าง 20 ไบท์

โครงสร้างแฟ้มข้อมูล

ลำดับที่	ชื่อเขตข้อมูล	ชนิดข้อมูล	ความยาว	กุญแจ	คำอธิบาย
1	CODE	C	2	PK	รหัสมูลเหตุ
2	DESC	C	20		มูลเหตุ

ตารางรหัสมูลเหตุ

ระเบียนที่	รหัส	ความหมาย
1	01	ไม่ทราบสาเหตุ
2	02	ขัดแย้งผลประโยชน์
3	03	ขัดแย้งทางการเมือง
4	04	นิพาททางคดี
5	05	ปกปิดความผิดอื่น
6	06	ชู้สาว
7	07	แก้แค้น
8	08	ทะเลาะวิวาท
9	09	เข้าใจผิด
10	10	เมาสุรา
11	11	คิดหาเสพผิด
12	12	จิตวิปริต
13	13	เป็นการจ้างวาน
14	14	มือปืนรับจ้าง

ก.7 ชื่อเพิ่มข้อมูล T_PROPS.DBF
จุดประสงค์ เก็บตารางรหัสทรัพย์สิน
ขนาดโครงสร้าง 28 ไบท์
โครงสร้างเพิ่มข้อมูล

ลำดับที่	ชื่อเขตข้อมูล	ชนิดข้อมูล	ความยาว	กุญแจ	คำอธิบาย
1	CODE	C	2	PK	รหัสทรัพย์สิน
2	DESC	C	25		ทรัพย์สิน

ตารางรหัสทรัพย์สิน

ระเบียนที่	รหัส	ความหมาย
1	01	รถยนต์
2	02	รถจักรยานยนต์
3	03	เครื่องประดับ
4	04	โบราณวัตถุ
5	05	พระพุทธรูป
6	06	พระเครื่อง
7	07	เครื่องจักร/เครื่องชนิด
8	08	หิวจักร
9	09	เครื่องมือการเกษตร
10	10	สัตว์พาหนะ
11	11	ปืน
12	12	กล้องถ่ายรูป
13	13	นาฬิกา
14	14	เสื้อผ้า
15	15	เงินสด
16	16	เครื่องใช้ไฟฟ้า

ก.8 เพิ่มข้อมูล T_VEH.DBF
จุดประสงค์ เก็บตารางรหัสยานพาหนะ
ขนาดโครงสร้าง 14 ไบท์
โครงสร้างเพิ่มข้อมูล

ลำดับที่	ชื่อเขตข้อมูล	ชนิดข้อมูล	ความยาว	กุญแจ	คำอธิบาย
1	CODE	C	1	PK	รหัสยานพาหนะ
2	DESC	C	12		ยานพาหนะ

ตารางรหัสยานพาหนะ

ระเบียนที่	รหัส	ความหมาย
1	1	รถยนต์
2	2	รถจักรยานยนต์
3	3	เรือ

ศูนย์วิทยทรัพยากร
จุฬาลงกรณ์มหาวิทยาลัย

ก.9 ชื่อแฟ้มข้อมูล T_WEAPON.DBF
 จุดประสงค์ เก็บตารางรหัสอาวุธ
 ขนาดโครงสร้าง 23 ไบท์
 โครงสร้างแฟ้มข้อมูล

ลำดับที่	ชื่อเขตข้อมูล	ชนิดข้อมูล	ความยาว	กุญแจ	คำอธิบาย
1	CODE	C	2	PK	รหัสอาวุธ
2	DESC	C	20		อาวุธ

ตารางรหัสอาวุธ

ระเบียนที่	รหัส	ความหมาย
1	01	ปืนพกลูกไม้
2	02	ปืนพกอัตโนมัติ
3	03	ปืนลูกซองพก
4	04	ปืนพกไม้ทราบนชนิด
5	05	ในธาว
6	06	ปืนสงคราม
7	07	ปืนปลอม
8	08	ระเบิด
9	09	ระเบิดปลอม
10	10	มีด
11	11	ซองแหลม/มีคม
12	12	ก้อนเหล็ก/ไม้
13	13	มีด

ก.10 ชื่อแฟ้มข้อมูล
จุดประสงค์
ขนาดโครงสร้าง

T_TOOL.DBF
เก็บตารางรหัสเครื่องมือ
18 ไบท์
โครงสร้างแฟ้มข้อมูล



ลำดับที่	ชื่อเขตข้อมูล	ชนิดข้อมูล	ความยาว	กุญแจ	คำอธิบาย
1	CODE	C	2	PK	รหัสเครื่องมือ
2	DESC	C	15		เครื่องมือ

ตารางรหัสเครื่องมือ

ระเบียนที่	รหัส	ความหมาย
1	01	ไขควง
2	02	คีม
3	03	แม่แรง
4	04	สิ่ว
5	05	ตะไบ
6	06	ชะแลง
7	07	กุญแจมือ
8	08	นํ้ากรด
9	09	กุญแจมือ
10	10	มีด
11	11	ช่องแหลม/มีคม
12	12	ท่อนเหล็ก/ไม้
13	13	พื่อน
14	14	ที่ตัดการะจก
15	15	วิทยุสื่อสาร

ก.11 ชื่อเพิ่มข้อมูล T_METHOD.DBF
จุดประสงค์ เก็บตารางรหัสวิธีการคนร้าย
ขนาดโครงสร้าง 48 ไบท์
โครงสร้างเพิ่มข้อมูล

ลำดับที่	ชื่อเขตข้อมูล	ชนิดข้อมูล	ความยาว	กุญแจ	คำอธิบาย
1	CODE	C	2	PK	รหัสวิธีการ
2	DESC	C	45		วิธีการคนร้าย

ตารางรหัสวิธีการคนร้าย

ระเบียนที่	รหัส	ความหมาย
1	01	ล้างกระเป๋
2	02	กรีดกระเป๋
3	03	ตกลอง/ตกพระ
4	04	หลอกเล่นการพนัน
5	05	สมัครเป็นคนรับใช้
6	06	แอบอ้างตัวเป็นเจ้าของที่/เจ้าพนักงาน
7	07	แอบอ้างตัวเป็นญาติมิตร
8	08	แอบอ้างติดต่อธุรกิจซื้อขาย/รับบริการ/สมัครงาน
9	09	แอบอ้างเป็นพนักงานซ่อมแซมของใช้
10	10	เปิดร้านสิ่งสิ้นค้า
11	11	ปลอมแปลงบัตรเครดิต
12	12	ชายแปลงเป็นหญิง

ตารางรหัสวิธีการคนร้าย (ต่อ)

ระเบียนที่	รหัส	ความหมาย
13	13	ชักชวนไปร่วมเพศ
14	14	มอมเมา/วางยา ผู้เสียหาย
15	15	ใช้กำลังกาย
16	16	ใช้อาวุธ
17	17	ใช้วาจาข่มขู่
18	18	ใช้วาจาหลอกล่อ
19	19	หลอกให้เงิน/สิ่งของ
20	20	วางยาเบื่อสุนัข
21	21	จัดงะเข้าทางประตู/หน้าต่าง/ช่องลม
22	22	จัดงะเข้าทางหลังคา/เพดาน
23	23	กระทำผิดและก้าวออกจากระ
24	24	กระทำผิดและรับประทานอาหาร
25	25	กระทำผิดและข่มขืนผู้เสียหาย
26	26	กระทำผิดและกระทำอนาจาร
27	27	พัฒนาการผู้เสียหาย
28	28	ขังผู้เสียหายในห้องน้ำ
29	29	จวนโอกาสขณะชุลมุน
30	30	จวนโอกาสขณะผู้เสียหายเผลอ
31	31	จวนโอกาสขณะผู้เสียหายนอนหลับ
32	32	ว่าจ้างให้ไปส่ง
33	33	รับจ้างให้ไปส่ง
34	34	ชักชวนให้ไปด้วยกัน
35	35	ติดตามผู้เสียหาย
36	36	ดักรอผู้เสียหาย
37	37	ติดตามผู้เสียหายจากธนาคาร

ก.12 ชื่อแฟ้มข้อมูล T_KIND.DBF
 จุดประสงค์ เก็บตารางรหัสประเภทผู้กระทำผิด
 ขนาดโครงสร้าง 22 ไบท์
 โครงสร้างแฟ้มข้อมูล

ลำดับที่	ชื่อเขตข้อมูล	ชนิดข้อมูล	ความยาว	กุญแจ	คำอธิบาย
1	CODE	C	1	PK	รหัสประเภทผู้กระทำผิด
2	DESC	C	20		ประเภทผู้กระทำผิด

ตารางรหัสประเภทผู้ต้องหา

ระเบียนที่	รหัส	ความหมาย
1	0	สถานะคนร้าย
2	1	ตัวการ
3	2	ผู้ไว้ใจผู้กระทำผิด
4	3	ผู้โฆษณาหรือประกาศ
5	4	ผู้สนับสนุน

ศูนย์วิทยทรัพยากร
 จุฬาลงกรณ์มหาวิทยาลัย

ก.13 ชื่อแฟ้มข้อมูล

T_NATION.DBF

จุดประสงค์

เก็บตารางรหัสเชื้อชาติ สัญชาติ

ขนาดโครงสร้าง

21 ไบท์

โครงสร้างแฟ้มข้อมูล

ลำดับที่	ชื่อเขตข้อมูล	ชนิดข้อมูล	ความยาว	กุญแจ	คำอธิบาย
1	CODE	C	2	PK	รหัสเชื้อชาติ สัญชาติ
2	DESC	C	18		เชื้อชาติ สัญชาติ

ตารางรหัสเชื้อชาติ สัญชาติ

ระเบียนที่	รหัส	ความหมาย
1	01	ไทย
2	02	จีน
3	03	แขก
4	04	ญี่ปุ่น
5	05	ลาว
6	06	มาเลเซีย
7	07	กัมพูชา(เขมร)
8	08	เวียดนาม(ญวน)
9	09	พม่า
10	10	อเมริกา
11	11	อเมริกาใต้
12	12	อังกฤษ
13	13	ยุโรปอื่นๆ
14	14	เอเชียอื่นๆ
15	15	แอฟริกา

ก.14 ชื่อแฟ้มข้อมูล T_EDUCAT.DBF
จุดประสงค์ เก็บตารางรหัสการศึกษา
ขนาดโครงสร้าง 23 ไบท์
โครงสร้างแฟ้มข้อมูล

ลำดับที่	ชื่อเขตข้อมูล	ชนิดข้อมูล	ความยาว	กุญแจ	ค่าอธิบาย
1	CODE	C	2	PK	รหัสการศึกษา
2	DESC	C	20		การศึกษา

ตารางรหัสการศึกษา

ระเบียนที่	รหัส	ความหมาย
1	01	ไม่ทราบหรือไม่แจ้ง
2	02	ไม่รู้หนังสือ
3	03	อ่านออกเขียนไม่ได้
4	04	อ่านออกเขียนได้
5	05	ประถมต้น
6	06	ประถมปลาย
7	07	มัธยมต้น
8	08	มัธยมปลาย
9	09	อาชีวศึกษา
10	10	อนุปริญญา
11	11	ปริญญาตรี
12	12	ปริญญาโท
13	13	ปริญญาเอก

ก.15 ชื่อแฟ้มข้อมูล

T_CAREER.DBF

จุดประสงค์

เก็บตารางรหัสอาชีพ

ขนาดโครงสร้าง

33 ไบท์

โครงสร้างแฟ้มข้อมูล

ลำดับที่	ชื่อเขตข้อมูล	ชนิดข้อมูล	ความยาว	กุญแจ	คำอธิบาย
1	CODE	C	2	PK	รหัสอาชีพ
2	DESC	C	30		อาชีพ

ตารางรหัสอาชีพ

ระเบียนที่	รหัส	ความหมาย
1	01	ไม่ทราบหรือไม่แจ้ง
2	02	ไม่มีอาชีพ
3	03	ตำรวจ
4	04	ทหาร
5	05	ข้าราชการฝ่ายอื่น
6	06	พนักงานองค์การรัฐวิสาหกิจ
7	07	พนักงานบริษัทห้างร้าน
8	08	กสิกร (ชาวสวน, ชาวไร่)
9	09	กรรมกร, ลูกจ้าง, คนรับจ้าง
10	10	นิสิต, นักศึกษา, นักเรียน
11	11	นักธุรกิจ
12	12	ประกอบอาชีพส่วนตัว (ค้าขาย)

ระเบียบที่	รหัส	ความหมาย
13	13	ขับรถแท็กซี่หรือ3ล้อ
14	14	คนขับรถ
15	15	คนขับเรือ
16	16	นักบวช
17	17	นักศึกษาร
18	18	แม่บ้าน
19	19	พยาบาล
20	20	ทนายความ
21	21	นักหนังสือพิมพ์
22	22	เสริมสวย

ศูนย์วิทยทรัพยากร
จุฬาลงกรณ์มหาวิทยาลัย

ก.16 ชื่อเพิ่มข้อมูล

จุดประสงค์

ขนาดโครงสร้าง

T_PROV.DBF

เก็บตารางรหัสจังหวัด

24 ไบท์

โครงสร้างเพิ่มข้อมูล

ลำดับที่	ชื่อเขตข้อมูล	ชนิดข้อมูล	ความยาว	กุญแจ	คำอธิบาย
1	CODE	C	2	PK	รหัสจังหวัด
2	DESC	C	21		ชื่อจังหวัด

ตารางรหัสจังหวัด

ระเบียนที่	รหัส	ชื่อภาษาไทย
1	กท	กรุงเทพมหานคร
2	สป	สมุทรปราการ
3	นบ	นนทบุรี
4	ปท	ปทุมธานี
5	นอ	พระนครศรีอยุธยา
6	อก	อ่างทอง
7	ลพ	ลพบุรี
8	สท	สิงห์บุรี
9	ชน	ชัยนาท
10	สบ	สระบุรี
11	ชบ	ชลบุรี
12	รช	ระยอง
13	จบ	จันทบุรี
14	ตร	ตราด

ตารางรหัสจังหวัด (ต่อ)

ระเบียนที่	รหัส	ชื่อภาษาไทย
15	จท	ละโว้
16	ปบ	ปราจีนบุรี
17	นธ	นครนายก
18	นม	นครราชสีมา
19	บร	บุรีรัมย์
20	สร	สุรินทร์
21	ศก	ศรีสะเกษ
22	อบ	อุบลราชธานี
23	ชช	ยโสธร
24	ชภ	ชัยภูมิ
25	ชก	ขอนแก่น
26	อค	อุดรธานี
27	ลย	เลย
28	ทค	หนองคาย
29	มค	มหาสารคาม
30	รอ	ร้อยเอ็ด
31	กฉ	กาฬสินธุ์
32	สน	สกลนคร
33	นพ	นครพนม
34	มท	มุกดาหาร
35	ชม	เชียงใหม่
36	ลพ	ลำพูน
37	ลป	ลำปาง
38	อด	อุดรดิตถ์

ตารางรหัสจังหวัด (ต่อ)

ระเบียนที่	รหัส	ชื่อภาษาไทย
39	พร	แพร่
40	นน	น่าน
41	พน	พะเยา
42	ชร	เชียงราย
43	มธ	แม่ฮ่องสอน
44	นส	นครสวรรค์
45	อธ	อุทัยธานี
46	กพ	กำแพงเพชร
47	คก	ตาก
48	สช	สุโขทัย
49	พษ	พิษณุโลก
50	พจ	พิจิตร
51	พบ	เพชรบูรณ์
52	รบ	ราชบุรี
53	กจ	กาญจนบุรี
54	สพ	สุพรรณบุรี
55	นฐ	นครปฐม
56	สส	สมุทรสาคร
57	สค	สมุทรสงคราม
58	พร	เพชรบุรี
59	ปช	ประจวบคีรีขันธ์
60	นธ	นครศรีธรรมราช
61	กบ	กระบี่
62	พง	พังงา



ตารางรหัสจังหวัด (ต่อ)

ระเบียนที่	รหัส	ชื่อภาษาไทย
63	ภก	ภูเก็ต
64	สอ	สุราษฎร์ธานี
65	รน	ระนอง
66	ชพ	ชุมพร
67	สช	สงขลา
68	สค	สตูล
69	ตง	ตรัง
70	พล	พัทลุง
71	ปด	ปัตตานี
72	ยล	ยะลา
73	นว	นราธิวาส

ศูนย์วิทยทรัพยากร
จุฬาลงกรณ์มหาวิทยาลัย

ก. 17 ชื่อแฟ้มข้อมูล T_CHARAC.DBF
 จุดประสงค์ เก็บตารางรหัสรูปพรรณ
 ขนาดโครงสร้าง 19 ไบท์
 โครงสร้างแฟ้มข้อมูล

ลำดับที่	ชื่อเขตข้อมูล	ชนิดข้อมูล	ความยาว	กุญแจ	คำอธิบาย
1	CODE	C	2	PK	รหัสรูปพรรณ
2	DESC	C	16		รูปพรรณ

ตารางรหัสรูปพรรณ

ระเบียนที่	รหัส	ความหมาย
1	10	รูปร่าง
2	11	สูง
3	12	สั้นกุด
4	13	สูง
5	14	ลำสั้น
6	15	ใหญ่
7	16	อ้วน
8	17	ผอม
9	20	ศีรษะ
10	21	ใหญ่
11	22	เล็ก
12	30	ผม
13	31	เป้
14	32	แสกกลาง

ตารางรหัสรูปพรรณ (ต่อ)

ระเบียนที่	รหัส	ความหมาย
15	33	เสื้
16	35	เส้นผมตรง
17	36	เป็นคลื่น, หยิก
18	37	ฟู
19	39	ดำ
20	3A	ขาว
21	3B	แดง
22	3C	ทอง
23	3D	หงอก
24	3E	หงอกประปราย
25	3F	หนา
26	3G	บาง
27	40	หน้า
28	41	กลม
29	42	รูปไข่
30	43	สามเหลี่ยม
31	44	แหลมทิ่ม
32	45	ยาว
33	46	สั้นเหลี่ยม
34	47	สั้นเหลี่ยมยาว
35	48	สามเหลี่ยมยาว
36	49	หน้ากระดุก
37	4A	หน้าอุม
38	50	หน้าผาก

ตารางรหัสรูปพรรณ (ต่อ)

ระเบียนที่	รหัส	ความหมาย
39	51	กว้าง
40	52	แคบ
41	53	สูง
42	54	ต่ำ
43	55	โหนก
44	56	ตรง
45	57	ลาด
46	58	สั้น
47	59	รอสัน
48	5A	บบ่ม
49	60	คว
50	61	หนา
51	62	บาง
52	63	เรียวเล็ก
53	64	สั้น
54	65	ยาว
55	66	หัวควต่อ
56	67	หัวควหาง
57	68	หางควซี่
58	69	หางควตา
59	6A	หางควคก
60	6B	โก่ง
61	6C	ตรง
62	6D	เหลื่อม

ตารางรหัสรูปพรรณ (ต่อ)

ระเบียนที่	รหัส	ความหมาย
63	6E	คำ
64	6F	ชาว
65	6G	แดง
66	6H	หงอก
67	6I	หงอกประปราย
68	70	คา
69	71	โต
70	72	เล็ก
71	73	ชั้นเดียว
72	74	สองชั้น
73	76	โบน
74	77	ลัก
75	78	ปรีอ
76	79	เปลือกคาพับ
77	7A	หมี
78	7B	คำ
79	7C	น้ำตาล
80	7D	ฟ้า
81	80	หู
82	81	กาง
83	82	ลับ
84	83	ฮาน
85	84	ทรงกลม
86	85	สามเหลี่ยม

ตารางรหัสรูปพรรณ (ต่อ)

ระเบียนที่	รหัส	ความหมาย
87	86	สี่เหลี่ยม
88	87	กะหล่ำปลี
89	88	คิงหเหลี่ยม
90	89	คิงทราบ
91	8A	คิงห้อย
92	8B	คิงแหลม
93	8C	ใบหนา
94	8D	ใบบาง
95	8E	ขอบหีบ
96	90	จมก
97	91	คิงจมกราบ
98	92	คิงจมกโค้ง
99	93	คิงจมกลึก
100	94	สันจมกตรง
101	95	สันจมกโค้ง
102	96	สันจมกเหลี่ยม
103	97	สันจมกสั้น
104	98	สันจมกหัก
105	99	สันจมกอน
106	9A	สันจมกโค้ง
107	9B	จมกว้าง
108	9C	จมกแคบ
109	9D	จมกเข็ด
110	9E	จมกจุ่ม

ตารางรหัสรูปพรรณ (ต่อ)

ระเบียนที่	รหัส	ความหมาย
111	A0	ปาก
112	A1	หนา
113	A2	บาง
114	A3	กว้าง
115	A4	แคบ
116	A5	รูปกระจับ
117	A6	จู่
118	A7	บนสน
119	A8	ล่างสน
120	A9	ไม่มีร่องปาก
121	B0	ฟัน
122	B1	ใหญ่
123	B2	เล็ก
124	B3	เว้า
125	B4	เก
126	B5	ขาว
127	B6	เหลือง
128	B7	ดำ
129	B8	เลื่อม
130	C0	ผิว
131	C1	ขาว
132	C2	ขาวเหลือง
133	C3	ดำ
134	C4	ดำแดง

ตารางรหัสรูปพรรณ (ต่อ)

ระเบียนที่	รหัส	ความหมาย
135	C5	คล้ำ
136	C6	ละเอียด
137	C7	หยาบ
138	D0	หมวดเตา
139	D1	ดำ
140	D2	แดง
141	D3	ขาว
142	D4	เทา
143	D5	สี
144	D6	หนา
145	D7	บาง
146	E0	คาง
147	E1	มน
148	E2	เหลี่ยม
149	E3	เล็ก
150	E4	แหลม
151	E5	ใหญ่
152	E6	สั้น
153	E7	ยาว
154	E8	สั้น
155	E9	ปาน
156	EA	ปาน
157	EB	หยาบ
158	FO	เสียง

ตารางรหัสรูปพรรณ (ต่อ)

ระเบียนที่	รหัส	ความหมาย
159	F1	พดช้า
160	F2	พดเร็ว
161	F3	ไฟเราะ
162	F4	สภาพ
163	F5	ทอานคาย
164	F6	ห้วน
165	F7	เสียงค้อย
166	F8	อ้อมแอม
167	F9	คั่ง
168	FA	จะฉาน
169	FB	ติดอ้าง
170	FC	แพบ
171	FD	ภาคกลาง
172	FE	ภาคเหนือ
173	FF	ภาคใต้
174	FG	ภาคอีสาน
175	FH	ภาคตะวันออก
176	FI	ภาคตะวันตก
177	FJ	จีน
178	FK	แขก
179	FL	ฝรั่ง

ก.18 ชื่อแฟ้มข้อมูล
จุดประสงค์
ขนาดโครงสร้าง

T_MARK.DBF

เก็บตารางรหัสคำหนึ่ง

18 ไบท์

โครงสร้างแฟ้มข้อมูล



ลำดับที่	ชื่อเขตข้อมูล	ชนิดข้อมูล	ความยาว	กุญแจ	คำอธิบาย
1	CODE	C	2	PK	รหัสคำหนึ่ง
2	DESC	C	15		คำหนึ่ง

ตารางรหัสคำหนึ่ง

ระเบียนที่	รหัส	ความหมาย
1	01	ไผ่
2	02	ไผ่คำ
3	03	ไผ่แดง
4	04	ปาน
5	05	ปานคำ
6	06	ปานแดง
7	07	แพลเป็น
8	08	เนื้อตั้ง
9	09	ค้างขาว

ก.19 ชื่อแฟ้มข้อมูล

T_POSMAR.DBF

จุดประสงค์

เก็บตารางรหัสตำแหน่งคำทนิ

ขนาดโครงสร้าง

13 ไบท์

โครงสร้างแฟ้มข้อมูล

ลำดับที่	ชื่อเขตข้อมูล	ชนิดข้อมูล	ความยาว	กุญแจ	คำอธิบาย
1	CODE	C	2	PK	รหัสตำแหน่ง
2	DESC	C	10		ตำแหน่งคำทนิ

ตารางรหัสตำแหน่งคำทนิ

ระเบียนที่	รหัส	ความหมาย
1	01	คา
2	02	ห
3	03	จก
4	04	ปาก
5	05	แขน
6	06	ขา
7	07	มือ
8	08	นิ้วมือ
9	09	เท้า
10	10	นิ้วเท้า
11	11	คอ
12	12	อก
13	13	หลัง
14	14	แก้ม

ก.20 ชื่อแฟ้มข้อมูล

T_PATTER.DBF

จุดประสงค์

เก็บตารางรหัสลายสัก

ขนาดโครงสร้าง

33 ไบท์

โครงสร้างแฟ้มข้อมูล

ลำดับที่	ชื่อเขตข้อมูล	ชนิดข้อมูล	ความยาว	กุญแจ	คำอธิบาย
1	CODE	C	2	PK	รหัสลายสัก
2	DESC	C	30		ลายสัก

ตารางรหัสลายสัก

ระเบียนที่	รหัส	ความหมาย
1	00	ลายสัก
2	10	ยันตร์
3	11	น้ำเต้า
4	12	ผ่นแส่นท่า
5	13	มงกุฎพระเจ้า หรือยันตร์แปดทิศ
6	14	องค์พระหน้าอก
7	15	อาจารย์ครุฑ วัดโพธิ์
8	16	แคล้วคลาด
9	17	ครุฑนึ่งเต
10	18	แปดทิศ
11	19	หลวงพ่ोजง วัดหน้าต่างนอก
12	1A	ยันตร์อาจารย์แก้ว คลองไผ่สิงโต
13	1B	ยันตร์อาจารย์ม้วน วัดกำแพง
14	1C	หมู

ตารางรหัสลายสัก (ต่อ)

ระเบียนที่	รหัส	ความหมาย
15	1D	ศรีนึ่งเทอด
16	1E	อาจารย์ปลั่ง
17	1F	หนุมาน
18	1G	อาจารย์ก้าน วัดมะกอก
19	1H	หัวใจปดมั่ง
20	1I	อุบากอง หรือพม่าแหกคอก
21	1J	เอ็กฤกษ์ หรืออินทร์ปลาไหล
22	1K	พระจันทร์ครึ่งซีก
23	1L	อินทร์นะชนแพน
24	1M	อาจารย์ปลั่ง หลังวัดสังเวช
25	1N	อาจารย์ช่าภูซีส วัดไร่โสมนรินทร์
26	1O	อาจารย์เหมือน วัดช่องครุ
27	1P	อาจารย์เฟือก วัดดอน
28	1Q	ชนมื่อ
29	1R	อาจารย์แก้ว วัดเกาะแรด
30	1S	อาจารย์ฮวด วัดดาวคนอง
31	1T	มหาอด
32	1U	เต่า
33	1V	หมทองแดง
34	20	นะ
35	21	นะแคล้วคลาด
36	22	นะไม้เท้ามหาเถร
37	23	นะมงกุฎ
38	24	นะแปลง

ตารางรหัสลายสัก (ต่อ)

ระเบียนที่	รหัส	ความหมาย
39	25	นักษ
40	30	สัตว์
41	31	นกอินทรี
42	32	จิ้งจกหางเดียว
43	33	จิ้งจกสองหาง
44	34	มังกรพันแขน
45	35	นกอินทรีถือปืน
46	36	งูเห่า
47	37	เสือเผ่น
48	38	คน
49	39	ฤษี
50	3A	เทพสันติภาพ
51	3B	หัวผู้หญิง
52	3C	หัวผู้ชาย
53	3D	ผู้หญิง
54	3E	สัตว์ในวรรณคดี
55	3F	หนามอำปาก
56	3G	ผู้หญิงเข้ามังกร
57	3H	เทพเจ้า
58	3I	กามเทพ
59	3J	เจ้าแม่กวนอิมขึ้นบนดอกบัว
60	3K	นารายณ์ 4 กร
61	3L	พระศิวะ
62	3M	อานไม้ดอก

ตารางรหัสรายสัปดาห์ (ต่อ)

ระเบียนที่	รหัส	ความหมาย
63	3N	หัตถะโหลก
64	3O	มัตคาบ
65	3P	บุลุม



ศูนย์วิทยทรัพยากร
จุฬาลงกรณ์มหาวิทยาลัย

ก.21 ชื่อแฟ้มข้อมูล T_POSPAT.DBF
จุดประสงค์ เก็บตารางรหัสตำแหน่งลายสัก
ขนาดโครงสร้าง 23 ไบท์
โครงสร้างแฟ้มข้อมูล

ลำดับที่	ชื่อเขตข้อมูล	ชนิดข้อมูล	ความยาว	กุญแจ	คำอธิบาย
1	CODE	C	2	PK	รหัสตำแหน่ง
2	DESC	C	20		ตำแหน่งลายสัก

ตารางรหัสตำแหน่งลายสัก

ระเบียนที่	รหัส	ความหมาย
1	01	ลูกกระเดือก
2	02	ไพลาร้าซ้าย
3	03	ไพลาร้าขวา
4	04	คั่นคอ
5	05	ใต้คั่นคอ
6	06	หัวไหล่ซ้าย
7	07	หัวไหล่ขวา
8	08	คั่นแขนซ้าย
9	09	คั่นแขนขวา
10	10	ลำแขนซ้าย
11	11	ลำแขนขวา
12	12	ท้องแขนซ้าย
13	13	ท้องแขนขวา
14	14	ท้องแขนขวาใต้ข้อพับ

ตารางรหัสตำแหน่งลายสัก (ต่อ)

ระเบียนที่	รหัส	ความหมาย
15	15	ท้องแขนขวาท่อนล่าง
16	16	ข้อมือซ้าย
17	17	ข้อมือขวา
18	18	หลังมือซ้าย
19	19	หลังมือขวา
20	20	หลังข้อมือขวา
21	21	หน้าอก
22	22	หลัง
23	23	หลังระหว่างแนวสับัก
24	24	เหนือสับัก
25	25	ซายสับัก
26	26	ท้องด้านขวา
27	27	เอว เหนือกระเบนเหน็บ
28	28	ขาซ้าย
29	29	ขาขวา
30	30	โคนขาซ้ายด้านหน้า
31	31	โคนขาขวาด้านหน้า
32	32	โคนขาซ้ายด้านหลัง
33	33	โคนขาขวาด้านหลัง
34	34	ก้นด้านซ้าย
35	35	ก้นด้านขวา
36	36	อวัยวะเพศ

ก.22 ชื่อแฟ้มข้อมูล T_DEFO.DBF
จุดประสงค์ เก็บตารางรหัสลักษณะนิการ
ขนาดโครงสร้าง 19 ไบท์

โครงสร้างแฟ้มข้อมูล

ลำดับที่	ชื่อเขตข้อมูล	ชนิดข้อมูล	ความยาว	กุญแจ	คำอธิบาย
1	CODE	C	2	PK	รหัสลักษณะนิการ
2	DESC	C	16		ลักษณะนิการ

ตารางรหัสลักษณะนิการ

ระเบียนที่	รหัส	ความหมาย
1	11	แขนคอก
2	12	แขนค้วน
3	13	แขนลัด
4	21	ขาเป้
5	22	ขาลัด
6	23	ขาโก่ง
7	24	ขาค้วน
8	31	นิ้วมือเก
9	32	นิ้วมือหงิก
10	33	นิ้วมืองอ
11	34	นิ้วมืองอก
12	35	นิ้วเท้าเก
13	36	นิ้วเท้าหงิก
14	37	นิ้วเท้างอ

ตารางรหัสลักษณะนิการ (ต่อ)

ระเบียนที่	รหัส	ความหมาย
15	38	นิ้วเท้าออก
16	41	หลังโก่ง
17	42	หลังแอ่น
18	51	ลิ้นเด็ก
19	52	ลิ้นเส้น
20	53	ลิ้นครึ่งศีรษะ
21	54	ลิ้นง่ามต่อ
22	55	ลิ้นตรงกลาง
23	61	คาอ่อน
24	62	คาบอด
25	63	คาเซ
26	64	คาเอก
27	71	หูห้วง
28	72	หูขาด
29	73	หูหัก
30	74	หูหื้อ
31	75	หูบ
32	81	จมกบ
33	82	จมกแบน
34	83	จมกบิด
35	84	จมกเบสว
36	85	จมกโหว่
37	86	จมกแห้ว
38	91	ฟันห่าง

ตารางรหัสลักษณะพิการ (ต่อ)

ระเบียนที่	รหัส	ความหมาย
39	92	ฟันยื่น
40	93	ฟันหลอ
41	A1	ผิวเผือก
42	A2	ผิวดกกระ
43	A3	ผิวเหี่ยวแห้ง
44	A4	เป็นโรคผิวหนัง



ศูนย์วิทยทรัพยากร
จุฬาลงกรณ์มหาวิทยาลัย

ก.23 ชื่อแฟ้มข้อมูล T_OFFICE.DBF
จุดประสงค์ เก็บตารางรหัสพนักงาน
ขนาดโครงสร้าง 59 ไบท์

โครงสร้างแฟ้มข้อมูล

ลำดับที่	ชื่อเขตข้อมูล	ชนิดข้อมูล	ความยาว	กุญแจ	คำอธิบาย
1	ID	C	3	PK	รหัสประจำตัว
2	RANK	C	15		ยศ
3	NAME	C	20		ชื่อพนักงาน
4	SURNAME	C	20		นามสกุล

ก.24 ชื่อแฟ้มข้อมูล T_PWD.DBF
จุดประสงค์ เก็บตารางรหัสผ่าน
ขนาดโครงสร้าง 20 ไบท์

โครงสร้างแฟ้มข้อมูล

ลำดับที่	ชื่อเขตข้อมูล	ชนิดข้อมูล	ความยาว	กุญแจ	คำอธิบาย
1	USER_ID	C	5	PK	รหัสประจำตัว
2	PWD	C	10		รหัสผ่าน
3	ID	C	3	FK	รหัสพนักงาน
4	LEVEL	C	1		ระดับการใช้งาน

ภาคผนวก ข

หน้าจอและรายงานที่ได้ออกแบบ



ศูนย์วิทยทรัพยากร
จุฬาลงกรณ์มหาวิทยาลัย

ระบบรักษาความปลอดภัย

วันที่ --/--/--

เวลา --:--:--

เลขประจำตัว : _____

รหัสผ่าน :

รหัสใหม่ :

กดปุ่ม Esc : ออกจากระบบ F5 : เปลี่ยนรหัสผ่าน

ศูนย์วิทยทรัพยากร

ช.1 หน้าจอรักษาความปลอดภัย

คำอธิบาย เป็นระบบรักษาความปลอดภัย เพื่อให้เฉพาะผู้มีสิทธิ์เข้าใช้ระบบงาน โดยมีการตรวจสอบเลขประจำตัวและรหัสผ่าน ถ้าถูกต้องจึงสามารถใช้งานในระบบงาน สอดสวนได้ตามระดับการหางานของผู้มีสิทธิ์ ในส่วนของรหัสผ่านมีการใช้เทคนิคการเข้ารหัสและการถอดรหัสลับ รวมทั้งในระหว่างบันทึกรหัสผ่านมีการใช้เทคนิคไม่ให้มองเห็นรหัสผ่านที่บันทึก นอกจากนี้ผู้ใช้สามารถเปลี่ยนรหัสผ่านได้ด้วยตัวเอง โดยการกดปุ่ม F5 จากนั้นทำตามขั้นตอนที่แสดงบนหน้าจอตามลำดับ เป็นการเพิ่มความปลอดภัยให้กับระบบงานสอบสวนสำหรับสถานีตำรวจ



ศูนย์วิทยุตำรวจ จุฬาลงกรณ์มหาวิทยาลัย

ข.2 หน้าจอเมื่อเข้าสู่ระบบ

คำอธิบาย หลังจากผ่านระบบรักษาความปลอดภัย ระบบจะมีการตรวจสอบสภาพแวดล้อมของระบบ เครื่องและชุดคำสั่ง มีการจัดเตรียมโครงสร้าง รวมทั้งมีการใช้เทคนิคเปลี่ยนส่วนหัวของแฟ้มข้อมูลหลักเพื่อไม่ให้สามารถเรียกดูข้อมูลได้โดยตรง

บันทึกราชการ สืบค้นตรวจสอบ ออกรายงาน โปรแกรมช่วยงาน

แผนประทุษกรรม
ประวัติผู้กระทำผิด
แฟ้มรหัสข้อมูล

ระบบงานสืบสวน

สำหรับ

สถานีตำรวจ

สถานีตำรวจ

ศูนย์วิทยทรัพยากร จุฬาลงกรณ์มหาวิทยาลัย

ซ.3 หน้าจอแสดงการเลือก

คำอธิบาย ในหน้าจอนี้ประกอบด้วยรายการหลัก 4 รายการ คือ บันทึกข้อความ สืบค้นตรวจสอบ ออกรายงาน และโปรแกรมช่วยงาน ในส่วนการบันทึกรายการ แบ่งเป็น 3 ส่วนคือ การบันทึกแผนประทุษกรรม ประวัติผู้กระทำผิด และแฟ้มรหัสข้อมูล ซึ่งผู้มีสิทธิ์ใช้งานในระดับที่ 1 และ ระดับที่ 2 สามารถใช้งานในส่วนนี้ได้

บันทึกรายการ สืบค้นตรวจสอบ ออกรายงาน โปรแกรมช่วยงาน

	เลขคดี ชื่อ สกุล ผู้เสียหาย วันที่รับแจ้ง เงินไต่แผนประทุษกรรม
ระบบงาน	เลขหมายจับ รหัสผู้กระทำผิด ชื่อ สกุล ผู้กระทำผิด เงินไต่ค่าหนีรูปพรรณ
สาขา	
สถานีตำรวจ	
	สถานีตำรวจ

ศูนย์วิทยทรัพยากร จุฬาลงกรณ์มหาวิทยาลัย

ช.4 หน้าจอเมื่อเลือกรายการสืบค้นตรวจสอบ

คำอธิบาย ในส่วนการสืบค้นตรวจสอบ แบ่งเป็น 8 ส่วนคือ เลขคดี ชื่อสกุลผู้เสียหาย วันที่รับแจ้ง เงินไต่แผนประทุษกรรม เลขหมายจับ รหัสผู้กระทำผิด ชื่อสกุลผู้กระทำผิด เงินไต่ค่าหนีรูปพรรณ ซึ่งผู้มีสิทธิในทุกระดับสามารถใช้งานในส่วนนี้ได้

บันทึกรายการ สืบค้นตรวจสอบ ออกรายงาน โปรแกรมช่วยงาน

จำแนกตามประเภท
สรุปสถิติ
รายการเปลี่ยนแปลง
พิมพ์รหัสข้อมูล

ระบบงานย่อยส่วน

สำหรับ

สถานีตำรวจ

สถานีตำรวจ

ศูนย์วิทยทรัพยากร จุฬาลงกรณ์มหาวิทยาลัย

ช.5 หน้าจอเมื่อเลือกรายการออกรายงาน

คำอธิบาย ในส่วนการออกรายงาน แบ่งเป็น 4 ส่วนคือ จำแนกตามประเภท สรุปสถิติ รายการเปลี่ยนแปลง พิมพ์รหัสข้อมูล และในแต่ละส่วนยังแบ่งย่อยออกไปอีก ซึ่งผู้มีสิทธิในทุกระดับสามารถใช้งานในส่วนนี้ได้

บันทึกราชการ

สืบค้นตรวจสอบ

ออกรายงาน

โปรแกรมช่วยงาน

<p>ระบบงานสอบสวน</p> <p>สำหรับ</p> <p>สถานีตำรวจ</p>	<p>สำรองเพิ่มข้อมูล ทำดัชนีเพิ่มข้อมูล PACK เพิ่มข้อมูล ล้างข้อมูลเก่าออกจากระบบ</p>
	<p>สร้าง/แก้ไขรหัสผ่าน สำรองเทสระบบ แสดงจำนวนข้อมูล</p>
	<p>เข้าสู่ระบบ DOS ชั่วคราว ไป Command Window จบการทำงาน</p>
<p>สถานีตำรวจ</p>	

ศูนย์วิทยทรัพยากร จุฬาลงกรณ์มหาวิทยาลัย

ข.6 หน้าจอเมื่อเลือกรายการโปรแกรมช่วยงาน

คำอธิบาย ในโปรแกรมช่วยงานนั้น ในส่วนของการสำรองข้อมูล ทำดัชนีเพิ่มข้อมูล PACK เพิ่มข้อมูล ล้างข้อมูลเก่าออกจากระบบ สร้าง/แก้ไขรหัสผ่าน เข้าสู่ระบบ DOS ชั่วคราว นั้น ใช้งานได้เฉพาะผู้มีสิทธิ์ในระดับที่ 1 เท่านั้น

บันทึกการ

สืบค้นตรวจสอบ

ออกรายงาน

โปรแกรมช่วยงาน



ศูนย์วิทยุตำรวจ
จุฬาลงกรณ์มหาวิทยาลัย

แผนประทุษกรรม						
เลขคดี	___/25___	ข้อหา 1:	_____	2:	_____	
ชื่อ:	_____	สกุล:	_____	คำนำหน้า:	_____	
ที่เกิดเหตุ:	_____					
วันเกิดเหตุ:	__/__/__	วันรับคำร้อง:	__/__/__	ปจว. ข้อ:	_____	
จำนวนคนร้าย:	___ คน	จับกุมได้:	___ คน	พนง. สอบสวน:	___	
จุดเกิดเหตุ:	__	มูลเหตุ:	__			
ทรัพย์สิน 1:	__	2:	__	รวม:	_____	บาท
พาหนะ 1:	__	2:	__	รายละเอียด:	_____	
อาวุธ 1:	__	2:	__	รายละเอียด:	_____	
อุปกรณ์ 1:	__	2:	__	วิธีการ 1:	__	2: __
ผู้กระทำผิด						
ชื่อผู้กระทำผิด	สกุล	ประเภท	ผล	เลขหมาย	ปี	หมดอายุ
_____	_____	__	__	_____	__	__/__/__
_____	_____	__	__	_____	__	__/__/__
แผนประทุษกรรม		ผู้กระทำผิด				
Find	Next	Prev	Add	Edit	Del	Comment
			Browse	Add	Edit	Delete
						Quit



ซ.8 หน้าจอบันทึกแผนประทุษกรรม

คำอธิบาย เป็นหน้าจอที่ใช้ในการเพิ่ม แก้ไข และลบข้อมูล โดยแบ่งการบันทึกออกเป็น 2 ส่วน ได้แก่ การบันทึกแผนประทุษกรรม และผู้กระทำผิดในแต่ละคดี แบ่งการทำงานโดยใช้แป้นควบคุมที่อยู่ทางด้านล่าง โดยทางด้านซ้ายมือเป็นส่วนของแผนประทุษกรรม ด้านขวามือเป็นส่วนของผู้กระทำผิด ใช้เลขคดีเป็นกุญแจที่ใช้ในการบันทึก ซึ่งในส่วนของผู้กระทำผิดนั้น ได้ออกแบบให้สามารถบันทึกผู้กระทำผิดได้มากกว่าหนึ่งคนในหน้าจอนี้ เนื่องจากผู้กระทำผิดมีความสัมพันธ์กับเลขคดีเป็นแบบหนึ่งต่อหลาย ในส่วนของรหัสมีการตรวจสอบความถูกต้องในการนำเข้าสู่ของข้อมูล โดยตรวจสอบรหัสนั้นกับในตารางข้อมูล ถ้าไม่ถูกต้องจะปรากฏรายการข้อมูลที่กำหนดไว้ในตาราง เพื่อให้เลือกรหัสที่ถูกต้องจากรายการนั้น เป็นการลดความผิดพลาดในการบันทึก

แผนประจักษ์การกรม

เลขคดี _____/25____	ข้อหา 1: _____	2: _____
ชื่อ: _____	สกุล: _____	คำนำหน้า: _____
ที่เกิดเหตุ: _____		
วันเกิดเหตุ: __/__/__	วันรับคำร้อง: __/__/__	ปัจจุบัน: _____
จำนวนคนร้าย: ____ คน	จับกุมได้: ____ คน	พจน. สอบสวน: ____
จุดเกิดเหตุ: --	มูลเหตุ: --	เลขคดี ค้นเพิ่ม ท้ายเพิ่ม
ทรัพย์สิน 1: --	2: --	
พยาน 1: -- 2: --	รายละเอียด: _____	
อาวุธ 1: -- 2: --	รายละเอียด: _____	
อุปกรณ์ 1: -- 2: --		

ชื่อผู้กระทำผิด	สกุล	ผู้กระทำผิด	ประเภท	ผล	เลขหมาย	ปี	หมดอายุ
-----	-----	-----	-----	-----	-----	-----	____/____/____
-----	-----	-----	-----	-----	-----	-----	____/____/____

แผนประจักษ์การกรม ผู้กระทำผิด

Find Next Prev Add Edit Del Comment Browse Add Edit Delete Quit

ข.9 หน้าจอหลังจากเลือกเป็นควบคุม Find

คำอธิบาย เป็นควบคุม Find แบ่งการทำงานเป็น 3 ส่วน คือ เลขคดี ค้นเพิ่ม และท้ายเพิ่ม เพื่อให้ระบบวิ่งไปทำงานในระเบียบที่ต้องการ

แผนประทุษกรรม

เลขคดี _____/25____	ข้อหา 1: _____	2: _____				
ชื่อ: _____	สกุล: _____	คำนำหน้า: _____				
ที่เกิดเหตุ: _____						
วันเกิดเหตุ: __/__/__	วันรับคำร้อง: __/__/__	ปจว. ชื่อ: _____				
จำนวนคนร้าย: ___ คน	จับกุมได้: ___ คน	พนง. สอบสวน: _____				
จุดเกิดเหตุ: _____	มูลเหตุ: _____					
ทรัพย์สิน 1: _____	2: _____	รวม: _____ บาท				
พาหนะ 1: _____	2: _____	รายละเอียด: _____				
อาวุธ 1: _____	<div style="border: 1px solid black; padding: 10px; display: inline-block;"> ระบุเลขคดีที่ต้องการ? _____/25____ </div>					
อุปกรณ์ 1: _____						
ชื่อผู้กระทำผิด	สกุล	ประเภท	ผล	เลขหมาย	ปี	หมดอายุ
-----	-----	-----	-----	-----	-----	--/--/--
-----	-----	-----	-----	-----	-----	--/--/--
แผนประทุษกรรม					ผู้กระทำผิด	
Find Next Prev Add Edit Del Comment			Browse Add Edit Delete Quit			

ข.10 หน้าจอเพื่อใช้ระบุเลขคดีที่ต้องการ

คำอธิบาย ในส่วนของการบันทึกประวัติผู้กระทำผิด ในส่วนของแบบควบคุม Find จะมีลักษณะเหมือนกัน ต่างกันที่ประวัติผู้กระทำผิดนั้นใช้เลขรหัสเป็นอนุจนจ ส่วนแผนประทุษกรรมใช้เลขคดีเป็นอนุจนจ

แผนประชุมกรรม

เลขคดี	___/25__	ข้อหา 1:	___	2:	___
ชื่อ:	_____	สกุล:	_____	ตำแหน่ง:	_____
ที่เกิดเหตุ:	_____				
วันเกิดเหตุ:	__/__/__	วันรับคำร้อง:	__/__/__	ปัจจุบันชื่อ:	___
จำนวนคนร้าย:	___ คน	จับกุมได้:	___ คน	พจน. สอบสวน:	___
จุดเกิดเหตุ:	___	มูลเหตุ:	___		
ทรัพย์สิน 1:	___	2:	___	รวม:	_____ บาท
พาหนะ 1:	___				
อาวุธ 1:	___	กด [F10] เมื่อเสร็จสิ้นการแก้ไข			
อุปกรณ์ 1:	___				

พุดติการณ

ผู้กระทำผิด

แผนประชุมกรรม

Find Next Prev Add Edit Del Comment Browse Add Edit Delete Quit

ซ.11 หน้าจอหลังจากเลือกเป็นควบคุม Comment

คำอธิบาย ใช้ในการบันทึกพฤติการณ์การกระทำผิด ในส่วนนี้จะสามารถบันทึกได้ไม่สิ้นสุด ซึ่งเมื่อเสร็จสิ้นการบันทึกแล้วให้กด F10

< ประวัติผู้กระทำผิด >		
ชื่อ: _____	สกุล: _____	คำนำหน้า: _____
ชื่ออื่น: _____	สกุลอื่น: _____	
ฉายา: _____		
เพศ: _____	บัตรประจำตัว: _____	
สัญชาติ: _____	เชื้อชาติ: _____	ปีเกิด: _____
ศึกษา: _____	อาชีพ: _____	
ชื่อบิดามารดา: _____		
ชื่อสามี/ภรรยา: _____		
ที่อยู่สุดท้าย: _____		จังหวัด: _____
ภูมิลำเนาเดิม: _____		จังหวัด: _____
สถานที่ชอไป: _____		
กลุ่มหรือแก๊งค์: _____		
ประวัติการทำความผิด: _____		
< COMMENT >		
		
Find	Next	Prev
Add	Edit	Delete
Comment	รูปพรรณ	Quit

ศูนย์วิทยทรัพยากร จุฬาลงกรณ์มหาวิทยาลัย

ช.12 หน้าจอบันทึกประวัติผู้กระทำผิด

คำอธิบาย เป็นหน้าจอที่ใช้ในการเพิ่ม แก้ไข และลบข้อมูล แบ่งการทำงานโดยใช้เป็นควบคุมที่อยู่ทางด้านล่าง ในส่วนของแป้นควบคุม Comment เป็นส่วนของหมายเหตุ และในส่วนแป้นควบคุมรูปพรรณนั้น จะเป็นอีกหน้าจอหนึ่งซึ่งใช้บันทึกหน้ารูปพรรณประวัติผู้กระทำผิด

< คำทวนรูปพรรณ >

สูง:	---	ชม.:		น้ำหนัก:	---	กก.:	
รูปร่าง:	--	--		ศีรษะ:	--		
ผม:	--	--	--	หน้า:	--	--	
หน้าผาก:	--	--	--	คิ้ว:	--	--	--
ตา:	--	--	--	หู:	--	--	--
จมูก:	--	--	--	ปาก:	--	--	--
ฟัน:	--	--	--	มือ:	--	--	
หมวดเครา:	--	--	--	คาง:	--	--	
เสียง:	--	--	--				
คำทวน 1:	--	ตำแหน่ง 1:	--	คำทวน 2:	--	ตำแหน่ง 2:	--
รายละเอียด:	-----						
ลายสัก 1:	--	ตำแหน่ง 1:	--	ลายสัก 2:	--	ตำแหน่ง 2:	--
รายละเอียด:	-----						
พิการ 1:	--			พิการ 2:	--		
รายละเอียด:	-----						
Find Next Prev Add Edit Delete Comment รูปพรรณ Quit							

ศูนย์วิทยทรัพยากร
จุฬาลงกรณ์มหาวิทยาลัย

< ประวัติผู้กระทำผิด >

RECORD: ---

ชื่อ: ----- สกุล: ----- คำนำหน้า: -----

ชื่ออื่น: ----- สกุลอื่น: -----

ฉายา: -----

เพศ: ----- บัตรประจำตัว: -----

สีเชื้อชาติ: ----- เชื้อชาติ: ----- ปีเกิด: -----

ศึกษา: ----- อาชีพ: -----

ชื่อบิดามารดา: -----

ชื่อสามี/ภรรยา: -----

ที่อยู่สุดท้าย: ----- ค: ---

ภูมิลำเนาเดิม: ----- ค: ---

สถานที่ขังใน -----

กลุ่มหรือกอง -----

ประวัติการท -----

ระบุเลขรหัสที่ต้องการ? -----

< COMMENT >

Find Next Prev Add Edit Delete Comment รูปพรหม Quit


ศูนย์วิทยทรัพยากร
จุฬาลงกรณ์มหาวิทยาลัย

บันทึกราชการ

สืบค้นตรวจสอบ

ออกรายงาน

โปรแกรมใช้งาน



๔๔๖
ระบุเลขคดี控告การ? -----/25---

ศูนย์วิทยทรัพยากร
จุฬาลงกรณ์มหาวิทยาลัย

บันทึกราชการ

สืบค้นตรวจสอบ

ออกรายงาน

โปรแกรมช่วยงาน



ระบบพร้อมที่จะออกรายงาน

ทำต่อไป? ตกลง / ยกเลิก : ตกลง ยกเลิก

ออกรายงานทาง : PRINTER/SCREEN: SCREEN

ศูนย์วิทยทรัพยากร จุฬาลงกรณ์มหาวิทยาลัย

- ช.16 หน้าจอหลังจากระบุเงื่อนไขที่ใช้ในการสืบค้น
- คำอธิบาย หน้าจอนี้เป็นการสอบถามว่าต้องการออกรายงานทางหน้าจอหรือเครื่องพิมพ์ โดยจะกำหนดให้ออกทางหน้าจอก่อน ซึ่งสามารถเปลี่ยนให้ออกตามที่ต้องการได้โดยการกดแป้นแคร่ว่าง(space bar) หลังจากกำหนดให้รายงานออกที่ใดแล้ว จะปรากฏข้อความถามยืนยันอีกครั้งหนึ่ง

บันทึกราชการ

สืบค้นตรวจสอบ

ออกรายงาน

โปรแกรมช่วยงาน

ชื่อผู้เสียหาย ? _____

สกุลผู้เสียหาย ? _____

ศูนย์วิทยทรัพยากร
จุฬาลงกรณ์มหาวิทยาลัย

บันทึกราชการ

สืบค้นตรวจสอบ

ออกรายงาน

โปรแกรมช่วยงาน



ระบุวันที่รับแจ้ง ? ___/___/___


ศูนย์วิทยทรัพยากร
จุฬาลงกรณ์มหาวิทยาลัย

บันทึกการ

สืบค้นตรวจสอบ

ออกรายงาน

โปรแกรมช่วยงาน



ศูนย์วิทยทรัพยากร จุฬาลงกรณ์มหาวิทยาลัย

ช.19 หน้าจอหลังจากเลือกการสืบค้นตรวจสอบโดยใช้เงื่อนไขแผนระบุกรรม

คำอธิบาย มีเขตข้อมูลที่ใช้เป็นเงื่อนไขร่วมในการสืบค้นอยู่ 4 เขตข้อมูล ได้แก่ วิธีการ อาวุธ อุปกรณ์ และยานพาหนะ โดยสามารถระบุเขตข้อมูลอย่างใดอย่างหนึ่งหรือเขตข้อมูลทั้งหมด

ชื่อ ผู้เสียหาย	สกุล ผู้เสียหาย	MS_IP		วันเกิดเหตุ	วันรับคำร้อง
		เลขคดี	ปี		
-----	-----	---	--	--/--/--	--/--/--
-----	-----	---	--	--/--/--	--/--/--
-----	-----	---	--	--/--/--	--/--/--

ศูนย์วิทยุตำรวจ จุฬาลงกรณ์มหาวิทยาลัย

ช.20 หน้าจอหลังจากสืบค้นข้อมูลแผนประทุษกรรมที่มีข้อมูลมากกว่าหนึ่ง

คำอธิบาย ในกรณีที่มีข้อมูลตรงกับเงื่อนไขที่กำหนดมากกว่าหนึ่ง จะปรากฏรายการข้อมูลเหล่านั้นแสดงขึ้นมา โดยในแต่ละบรรทัดจะแสดงข้อมูล 1 ระเบียบ ซึ่งสามารถระบุข้อมูลที่ต้องการได้โดยเลื่อนลูกศรไปยังระเบียบนั้น จากนั้นกด ENTER ระบบจะวิ่งไปทำงานยังระเบียบที่ต้องการ

แผนประทุษกรรม

เลขคดี: ____/25__
 ชื่อหา : _____
 ชื่อ สกฺลผู้เสียหาย: _____
 ที่เกิดเหตุ: _____
 วันเกิดเหตุ: __/__/__ วันรับคำร้อง: __/__/__ ปัจจุบัน: ____
 จำนวนคนร้าย: ____ คน จับกุม: ____ คน พนง. สอบสวน: _____

ชื่อ สกฺลผู้กระทำความผิด: _____
 ผู้กระทำความผิดเป็น: _____ ผลการจับกุม: _____
 เลขหมายจับ: ____/25__ วันหมดอายุ: __/__/__
 ชื่อ สกฺลผู้กระทำความผิด: _____
 ผู้กระทำความผิดเป็น: _____ ผลการจับกุม: _____
 เลขหมายจับ: ____/25__ วันหมดอายุ: __/__/__
 : : : : : :
 : : : : : :
 : : : : : :

จุดเกิดเหตุ: _____
 มลเหตุ: _____
 ทรัพย์สิน : _____ รวม: _____ บาท
 พาหนะ : _____
 รายละเอียด: _____
 อาวุธ : _____
 รายละเอียด: _____
 อุปกรณ์ : _____
 วัสดุสาร : _____
 พฤติการณ์กระทำความผิด: _____

บันทึกการ

สืบค้นตรวจสอบ

ออกรายงาน

โปรแกรมช่วยงาน

ระบุเลขหมายจับคดีข้อหา? ____/25__


ศูนย์วิทยทรัพยากร
จุฬาลงกรณ์มหาวิทยาลัย

บันทึกการ

สืบค้นตรวจสอบ

ออกรายงาน

โปรแกรมช่วยงาน



ศูนย์วิทยทรัพยากร
จุฬาลงกรณ์มหาวิทยาลัย

บันทึกราชการ

สืบค้นตรวจสอบ

ออกรายงาน

โปรแกรมช่วยงาน

ชื่อผู้กระทําผิด? _____

สกุลผู้กระทําผิด? _____

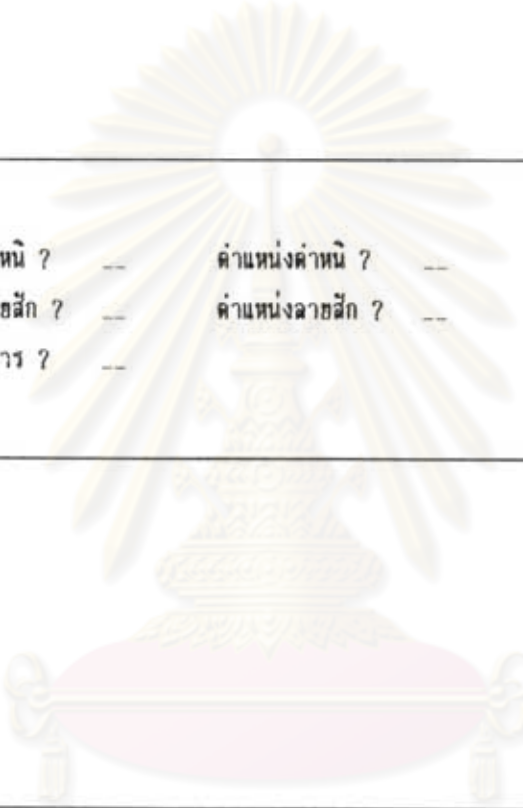
ศูนย์วิทยทรัพยากร
จุฬาลงกรณ์มหาวิทยาลัย

บันทึกราชการ

สืบค้นตรวจสอบ

ออกรายงาน

โปรแกรมช่วยงาน

			
คำหนึ่ ?	--	ตำแหน่งคำหนึ่ ?	--
ลายสั้ก ?	--	ตำแหน่งลายสั้ก ?	--
พึ่การ ?	--		

ศูนย์วิทยพััทยาการ จุฬาลงกรณ์มหาวิทยาลัย

ช.25 หน้าจอหลังจากเลือกการสืบค้นตรวจสอบโดยใช้เงื่อนไขรูปพรรณ

คำอธิบาย มีเขตข้อมูลที่ใช้เป็นเงื่อนไขร่วมในการสืบค้นอยู่ 5 เขตข้อมูล ได้แก่ คำหนึ่ ตำแหน่ง คำหนึ่ ลายสั้ก ตำแหน่งลายสั้ก และพึ่การ ซึ่งสามารถระบุเขตข้อมูลอย่างใดอย่างหนึ่ หรือเขตข้อมูลทั้งหมด

ชื่อ ผู้กระทำผิด	สกุล ผู้กระทำผิด	ที่อยู่สุดท้าย
-----	-----	-----
-----	-----	-----
-----	-----	-----
...
...
...



ศูนย์วิทยทรัพยากร จุฬาลงกรณ์มหาวิทยาลัย

ช.26 หน้าจอหลังจากสืบค้นข้อมูลหาในรูปแบบที่มีข้อมูลมากกว่าหนึ่ง

คำอธิบาย ในกรณีที่มีข้อมูลตรงกับเงื่อนไขที่กำหนดมากกว่าหนึ่ง จะปรากฏรายการข้อมูลเหล่านั้นแสดงขึ้นมา โดยในแต่ละบรรทัดจะแสดงข้อมูล 1 ระเบียบ ซึ่งสามารถระบุข้อมูลที่ต้องการได้โดยเลื่อนลูกศรไปยังระเบียบนั้น จากนั้นกด ENTER ระบบจะวิ่งไปทำงานยังระเบียบที่ต้องการ

ประวัติและคำนำหน้าบรรณผู้กระทำผิด

เลขคดีที่: /25
 ชื่อ สักลผู้กระทำผิด:
 ผู้กระทำผิดเป็น: ผลการจับกุม:
 เลขหมายจับ: /25 วันหมดอาช: / /

ประวัติ:
 ชื่อ สักลอื่น:
 ฉายา:
 เพศ: บัตรประจำตัว:
 สัญชาติ: เชื้อชาติ: ปีเกิด:
 การศึกษา: อาชีพ:
 ชื่อบิดามารดา:
 ชื่อสามี/ภรรยา:
 ที่อยู่สุดท้าช: จังหวัด:
 ภูมิลำเนาเดิม: จังหวัด:
 สถานที่ชอบไป:
 กลุ่มหรือแกงค์:
 ประวัติการกระทำผิด:
 หมายเลข:



ศูนย์วิทยทรัพยากร
 จุฬาลงกรณ์มหาวิทยาลัย

คำทนิรูปพรรณ

ส่ง ชม.

นำทนิ : กก.

รูปร่าง :

สีชชะ :

พม :

หน้า :

หน้าผาก :

คว :

ค :

ห :

จก :

ปาก :

พัน :

ผิว :

ทวดเคว :

คาง :

เสียง :

คำทนิ : _____ ตำแหน่ง : _____

รายละเอียด : _____

ลายสีก : _____ ตำแหน่ง : _____

รายละเอียด : _____

พิการ : _____

รายละเอียด : _____




ศูนย์วิทยทรัพยากร
จุฬาลงกรณ์มหาวิทยาลัย

บันทึกราชการ

สืบค้นตรวจสอบ

ออกราชการงาน

โปรแกรมช่วยงาน

ชื่อหา จุดเกิดเหตุ มลเหตุ ทวีตสัน ชานพาหนะ อาวุธ อุปกรณ์ วิธีการ	จำแนกตามประเภท สรุปลักษณะ ราชการเปลี่ยนแปลง แฟ้มรหัสข้อมูล
คำหั้น พิการ ลายสัก	
หมายถึงจับได้ หมายถึงจับไม่ได้และไม่ขาด หมายถึงจับไม่ได้และขาด	

ศูนย์วิทยทรัพยากร
 จุฬาลงกรณ์มหาวิทยาลัย

บันทึกรายการ

สืบค้นตรวจสอบ

ออกรายงาน

โปรแกรมช่วยงาน

จำแนกตามประเภท
สรุปสถิติ
รายการเปลี่ยนแปลง
แฟ้มรหัสข้อมูล

การชำระบัญชีเกิดเหตุ

เคหะสถาน
ร้านค้า
ศูนย์การค้า
โรงงาน
โกดัง
ตลาด

กด <ENTER> เลือกข้อมูล

ศูนย์วิทยพัชการ จุฬาลงกรณ์มหาวิทยาลัย

ข.30 หน้าจอหลังจากเลือกรายงานจำแนกตามประเภทจุดเกิดเหตุ

คำอธิบาย จะปรากฏรายการข้อมูลที่กำหนดในตารางขึ้น เพื่อให้เลือกรายการจุดเกิดเหตุที่ต้องการ ในรายงานจำแนกตามประเภทข้อหา มูลเหตุ ทรัพย์สิน ยานพาหนะ อาวุธ อุปกรณ์ วิธีการ ต่าหนี พิการ ลายลัก จะมีลักษณะการทำงานในหน้าจอเดียวกัน

บันทึกรายการ สืบค้นตรวจสอบ ออกรายงาน โปรแกรมช่วยงาน

จำแนกตามประเภท
สรุปลิติ
รายการเปลี่ยนแปลง
พิมพ์หัตถ์ข้อมูล

ระบบพร้อมที่จะออกรายงาน

ทำต่อไป? ตกลง / ยกเลิก : ตกลง ยกเลิก

ตั้งแต่วันที่ (วว/คค/ปป) : --/--/--

จนถึงวันที่ (วว/คค/ปป) : --/--/--

ออกรายงานทาง : PRINTER/SCREEN: SCREEN

ศูนย์วิทยทรัพยากร จุฬาลงกรณ์มหาวิทยาลัย

ช.31 หน้าจอหลังจากเลือกรายการจำแนกในแต่ละประเภท

คำอธิบาย จะมีการสอบถามช่วงระยะเวลาของข้อมูลที่ใช้ในการออกรายงาน พร้อมทั้งสอบถามความต้องการในการออกรายงานทางหน้าจอหรือทางเครื่องพิมพ์ และมีการยืนยันการออกรายงานอีกครั้งหนึ่ง

บันทึกราชการ

สืบค้นตรวจสอบ

ออกรายงาน

โปรแกรมช่วยงาน

จำแนกตามประเภท
สรุปลัทธิ
รายการเปลี่ยนแปลง
แฟ้มรหัสข้อมูล

ตั้งแต่หมายเลขที่ (___/25___) : ___/25___

จนถึงหมายเลขที่ (___/25___) : ___/25___

ออกรายงานทาง : PRINTER/SCREEN: SCREEN

ศูนย์วิทยทรัพยากร จุฬาลงกรณ์มหาวิทยาลัย

ช.32 หน้าจอหลังจากเลือกรายงานจำแนกตามประเภทหมายที่จับได้

คำอธิบาย จะมีการสอบถามช่วงของข้อมูลหมายจับที่ใช้ในการออกรายงาน ในรายงานจำแนกตามประเภทหมายที่ยังจับไม่ได้และยังไม่ขาดอายุความ และหมายที่ยังจับไม่ได้และขาดอายุความก็จะมีลักษณะท่านองเดียวกัน

รายงานสรุปแผนประทุษกรรมแยกตามประเภทข้อหา: _____

วันจันทร์ __/__/__

หน้าี่ ____


ลำดับ	เลขคดี	วันแจ้งเหตุ	ชื่อ สกศผู้เสียหาย	วิธีการ	ผู้ต้องหา
xxx	xxxx/25xx	xx/xx/xx	xxxxxxxxxxxxxxxxxxxxxxxxxxxxxxxx	xxxxxxxxxxxxxxxxxxxxxxxxxxxxxxxx	xxxxxxxxxxxxxxxxxxxxxxxxxxxxxxxx
xxx	xxxx/25xx	xx/xx/xx	xxxxxxxxxxxxxxxxxxxxxxxxxxxxxxxx	xxxxxxxxxxxxxxxxxxxxxxxxxxxxxxxx	xxxxxxxxxxxxxxxxxxxxxxxxxxxxxxxx
xxx	xxxx/25xx	xx/xx/xx	xxxxxxxxxxxxxxxxxxxxxxxxxxxxxxxx	xxxxxxxxxxxxxxxxxxxxxxxxxxxxxxxx	xxxxxxxxxxxxxxxxxxxxxxxxxxxxxxxx
xxx	xxxx/25xx	xx/xx/xx	xxxxxxxxxxxxxxxxxxxxxxxxxxxxxxxx	xxxxxxxxxxxxxxxxxxxxxxxxxxxxxxxx	xxxxxxxxxxxxxxxxxxxxxxxxxxxxxxxx

ข.33 รายงานสรุปแผนประทุษกรรมแยกตามประเภทข้อหา

รายงานสรุปแผนประทุษกรรมแยกตามประเภทจุดเกิดเหตุ: _____

วันจันทร์ __/__/__

หน้าี่ ____



ลำดับ	เลขคดี	วันแจ้งเหตุ	ชื่อ สกศผู้เสียหาย	วิธีการ	ข้อหา
xxx	xxxx/25xx	xx/xx/xx	xxxxxxxxxxxxxxxxxxxxxxxxxxxxxxxx	xxxxxxxxxxxxxxxxxxxxxxxxxxxxxxxx	xxxxxxxxxxxxxxxxxxxxxxxxxxxxxxxx
xxx	xxxx/25xx	xx/xx/xx	xxxxxxxxxxxxxxxxxxxxxxxxxxxxxxxx	xxxxxxxxxxxxxxxxxxxxxxxxxxxxxxxx	xxxxxxxxxxxxxxxxxxxxxxxxxxxxxxxx
xxx	xxxx/25xx	xx/xx/xx	xxxxxxxxxxxxxxxxxxxxxxxxxxxxxxxx	xxxxxxxxxxxxxxxxxxxxxxxxxxxxxxxx	xxxxxxxxxxxxxxxxxxxxxxxxxxxxxxxx
xxx	xxxx/25xx	xx/xx/xx	xxxxxxxxxxxxxxxxxxxxxxxxxxxxxxxx	xxxxxxxxxxxxxxxxxxxxxxxxxxxxxxxx	xxxxxxxxxxxxxxxxxxxxxxxxxxxxxxxx

ข.34 รายงานสรุปแผนประทุษกรรมแยกตามประเภทจุดเกิดเหตุ

รายงานสรุปแผนประทุษกรรมแยกตามประเภทวิธีการ: _____

วันที่พิมพ์ __/__/__

หน้าี่ _____

ลำดับ	เลขคดี	วันจับกุม	ชื่อ สกอกุเอียวาบ	ชื่อพา	ผู้พบ
xxx	xxxx/25xx	xx/xx/xx	XXXXXXXXXXXXXXXXXXXXXXXXXXXX	XXXXXXXXXXXXXXXXXXXXXXXXXXXX	XXXXXXXXXXXXXXXXXXXXXXXXXXXX
xxx	xxxx/25xx	xx/xx/xx	XXXXXXXXXXXXXXXXXXXXXXXXXXXX	XXXXXXXXXXXXXXXXXXXXXXXXXXXX	XXXXXXXXXXXXXXXXXXXXXXXXXXXX
xxx	xxxx/25xx	xx/xx/xx	XXXXXXXXXXXXXXXXXXXXXXXXXXXX	XXXXXXXXXXXXXXXXXXXXXXXXXXXX	XXXXXXXXXXXXXXXXXXXXXXXXXXXX
xxx	xxxx/25xx	xx/xx/xx	XXXXXXXXXXXXXXXXXXXXXXXXXXXX	XXXXXXXXXXXXXXXXXXXXXXXXXXXX	XXXXXXXXXXXXXXXXXXXXXXXXXXXX

ช.35 รายงานสรุปแผนประทุษกรรมแยกตามประเภทวิธีการ

รายงานสรุปแผนประทุษกรรมแยกตามประเภทคำนำ: _____

วันที่พิมพ์ __/__/__

หน้าี่ _____

ลำดับ	ชื่อ สกอกุเอียวาบ	ที่อยู่อาศัย	ตำแหน่ง	รายละเอียด
xxx	XXXXXXXXXXXXXXXXXXXXXXXXXXXX	XXXXXXXXXXXXXXXXXXXXXXXXXXXX	XXXXXXXXXXXXXXXXXXXXXXXXXXXX	XXXXXXXXXXXXXXXXXXXXXXXXXXXX
xxx	XXXXXXXXXXXXXXXXXXXXXXXXXXXX	XXXXXXXXXXXXXXXXXXXXXXXXXXXX	XXXXXXXXXXXXXXXXXXXXXXXXXXXX	XXXXXXXXXXXXXXXXXXXXXXXXXXXX
xxx	XXXXXXXXXXXXXXXXXXXXXXXXXXXX	XXXXXXXXXXXXXXXXXXXXXXXXXXXX	XXXXXXXXXXXXXXXXXXXXXXXXXXXX	XXXXXXXXXXXXXXXXXXXXXXXXXXXX
xxx	XXXXXXXXXXXXXXXXXXXXXXXXXXXX	XXXXXXXXXXXXXXXXXXXXXXXXXXXX	XXXXXXXXXXXXXXXXXXXXXXXXXXXX	XXXXXXXXXXXXXXXXXXXXXXXXXXXX

ช.36 รายงานสรุปแผนประทุษกรรมแยกตามประเภทคำนำ

รายงานสรุปแผนประทุษกรรมแยกตามประเภทการ: _____

วันที่พิมพ์ __/__/__

หน้าที่ ____

ลำดับ	ชื่อ สกุลผู้กระทำความผิด	ที่อยู่ผู้ต้องหา	รายละเอียด
-------	--------------------------	------------------	------------

xxx	xxxxxxxxxxxxxxxxxxxxxxxxxxxxxxxx	xxxxxxxxxxxxxxxxxxxxxxxxxxxxxxxx	xxxxxxxxxxxxxxxxxxxxxxxxxxxxxxxx
xxx	xxxxxxxxxxxxxxxxxxxxxxxxxxxxxxxx	xxxxxxxxxxxxxxxxxxxxxxxxxxxxxxxx	xxxxxxxxxxxxxxxxxxxxxxxxxxxxxxxx
xxx	xxxxxxxxxxxxxxxxxxxxxxxxxxxxxxxx	xxxxxxxxxxxxxxxxxxxxxxxxxxxxxxxx	xxxxxxxxxxxxxxxxxxxxxxxxxxxxxxxx
xxx	xxxxxxxxxxxxxxxxxxxxxxxxxxxxxxxx	xxxxxxxxxxxxxxxxxxxxxxxxxxxxxxxx	xxxxxxxxxxxxxxxxxxxxxxxxxxxxxxxx

ข.37 รายงานสรุปแผนประทุษกรรมแยกตามประเภทการ

รายงานสรุปหมายจับแยกตามประเภทหมายที่จับได้

วันที่พิมพ์ __/__/__

หน้าที่ ____

ลำดับ	ชื่อ สกุลผู้กระทำความผิด	เลขคดีที่	หมายจับที่	วันหมดอายุ	รื่องหา	พพ. สอบสวน
-------	--------------------------	-----------	------------	------------	---------	------------

xxx	xxxxxxxxxxxxxxxxxxxxxxxxxxxxxxxx	xxx/25xx	xxx/25xx	xx/xx/xx	xxxxxxxxxxxxxxxxxxxxxxxxxxxxxxxx	xxxxxxxxxxxxxxxxxxxxxxxxxxxx
xxx	xxxxxxxxxxxxxxxxxxxxxxxxxxxxxxxx	xxx/25xx	xxx/25xx	xx/xx/xx	xxxxxxxxxxxxxxxxxxxxxxxxxxxxxxxx	xxxxxxxxxxxxxxxxxxxxxxxxxxxx
xxx	xxxxxxxxxxxxxxxxxxxxxxxxxxxxxxxx	xxx/25xx	xxx/25xx	xx/xx/xx	xxxxxxxxxxxxxxxxxxxxxxxxxxxxxxxx	xxxxxxxxxxxxxxxxxxxxxxxxxxxx
xxx	xxxxxxxxxxxxxxxxxxxxxxxxxxxxxxxx	xxx/25xx	xxx/25xx	xx/xx/xx	xxxxxxxxxxxxxxxxxxxxxxxxxxxxxxxx	xxxxxxxxxxxxxxxxxxxxxxxxxxxx

ข.38 รายงานสรุปแผนประทุษกรรมแยกตามประเภทหมายที่จับได้

บันทึกราชการ

สืบค้นตรวจสอบ

ออกรายงาน

โปรแกรมช่วยงาน

แผนประทุษกรรมประจำเดือน แผนประทุษกรรมประจำปี หมายจับประจำเดือน หมายจับประจำปี	จำแนกคามประเภท สรุปลงสถิติ ราชการเปลี่ยนแปลง แฟ้มรหัสข้อมูล
--	--



ศูนย์วิทยทรัพยากร
 จุฬาลงกรณ์มหาวิทยาลัย

บันทึกราชการ สืบค้นตรวจสอบ ออกรายงาน โปรแกรมช่วยงาน

แผนประทุษกรรมประจำเดือน แผนประทุษกรรมประจำปี ทมาจจับประจำเดือน ทมาจจับประจำปี	จำแนกตามประเภท สรุปลสถิติ ราชการเปลี่ยนแปลง แฟ้มรหัสข้อมูล
--	---

ระบบพร้อมที่จะออกรายงาน ทำต่อไป? คกลง / ชกเลิก : คกลง ชกเลิก
--

สถิติแผนประทุษกรรมประจำเดือน (คค/ปป) : _/_

ออกรายงานทาง : PRINTER/SCREEN : SCREEN

ศูนย์วิทยทรัพยากร จุฬาลงกรณ์มหาวิทยาลัย

ช.40 หน้าจอหลังจากเลือกรายงานสรุปลสถิติแผนประทุษกรรมประจำเดือน

คำอธิบาย จะปรากฏข้อความให้ระบุค่าที่ต้องการสอบถามลงไป ในส่วนของสรุปลสถิติอื่นจะมี
ลักษณะท่านอง เดียวกัน

บันทึกรายการ สืบค้นตรวจสอบ ออกรายงาน โปรแกรมช่วยงาน
Report View [PgUp] [PgDn] [Up] [Dn] [Esc]

สถิติแผนประทุษกรรมปี __

วันที่พิมพ์ __/__/__

หน้าที่ __

เดือน	จำนวนคดี	จำนวนคนร้าย	จับได้
มกราคม	---	---	---
กุมภาพันธ์	---	---	---
มีนาคม	---	---	---
เมษายน	---	---	---
พฤษภาคม	---	---	---
มิถุนายน	---	---	---
กรกฎาคม	---	---	---
สิงหาคม	---	---	---
กันยายน	---	---	---
ตุลาคม	---	---	---
พฤศจิกายน	---	---	---
ธันวาคม	---	---	---
รวม	---	---	---

ศูนย์วิทยุตำรวจ
จุฬาลงกรณ์มหาวิทยาลัย

บันทึกราชการ สืบค้นตรวจสอบ ออกรายงาน โปรแกรมช่วยงาน
 Report View [PgUp] [PgDn] [Up] [Dn] [Esc]

สถิติหมายจับประจำเดือน..... ปี 25__

วันที่พิมพ์ ___/___/___

หน้าที่ ___

วันที่	ไม่ได้และขาด	ไม่ได้และไม่ขาด	จับได้
01	---	---	---
02	---	---	---
03	---	---	---
04	---	---	---
05	---	---	---
06	---	---	---
.
.
.
28	---	---	---
29	---	---	---
30	---	---	---
31	---	---	---
รวม	---	---	---

ศูนย์วิทยทรัพยากร
 จุฬาลงกรณ์มหาวิทยาลัย

บันทึกราชการ สืบค้นตรวจสอบ ออกรายงาน โปรแกรมช่วยงาน
 Report View [PgUp] [PgDn] [Up] [Dn] [Esc]

สถิติหมายจับประจำปี ปี 25

วันที่พิมพ์ ___/___/___

หน้าที่ ___

เดือน	ไม่ได้และขาด	ไม่ได้และไม่ขาด	จับได้
มกราคม	---	---	---
กุมภาพันธ์	---	---	---
มีนาคม	---	---	---
เมษายน	---	---	---
พฤษภาคม	---	---	---
มิถุนายน	---	---	---
กรกฎาคม	---	---	---
สิงหาคม	---	---	---
กันยายน	---	---	---
ตุลาคม	---	---	---
พฤศจิกายน	---	---	---
ธันวาคม	---	---	---
รวม	---	---	---

ศูนย์วิทยทรัพยากร
 จุฬาลงกรณ์มหาวิทยาลัย

บันทึกรายการ สืบค้นตรวจสอบ ออกรายงาน โปรแกรมใช้งาน

แผนประทุษกรรม ประวัติผู้กระทำผิด	จำแนกตามประเภท
	สรุปสถิติ รายการเปลี่ยนแปลง พื้นที่รหัสข้อมูล

ตั้งแต่เลขคดี (___/25___) : ___/25___

จนถึงเลขคดี (___/25___) : ___/25___

ออกรายงานทาง : PRINTER/SCREEN: SCREEN

ศูนย์วิทยทรัพยากร จุฬาลงกรณ์มหาวิทยาลัย

- ช.45 หน้าจอหลังจากเลือกรายงานรายการเปลี่ยนแปลงในส่วนของแผนประทุษกรรม
- คำอธิบาย ในส่วนของแผนประทุษกรรม จะปรากฏข้อความให้ระบุช่วงของข้อมูลเลขคดีที่ต้องการ
ออกรายงาน แต่ในส่วนของผู้กระทำผิด จะปรากฏข้อความให้ระบุช่วงของ
ข้อมูลรหัสผู้กระทำผิดที่ต้องการออกรายงาน

บันทึกราชการ

สืบค้นตรวจสอบ

ออกรายงาน

โปรแกรมช่วยงาน

แผนประจักษ์การ ประวัติผู้กระทำผิด	จำแนกตามประเภท สรุปสถิติ รายการเปลี่ยนแปลง แฟ้มรหัสข้อมูล
--------------------------------------	--

ตั้งแต่รหัสผู้กระทำผิดที่ : ---

จนถึงรหัสผู้กระทำผิดที่ : ---

ออกรายงานทาง : PRINTER/SCREEN: SCREEN

ศูนย์วิทยทรัพยากร
จุฬาลงกรณ์มหาวิทยาลัย

บันทึกรายการ สืบค้นตรวจสอบ ออกรายงาน โปรแกรมช่วยงาน

จำแนกตามประเภท สรุปลงคดี รายการเปลี่ยนแปลง แฟ้มรหัสข้อมูล	ชื่อหา จุดเกิดเหตุ มลเหตุ ทวีปชั้น ฐานพาหนะ อาวุธ อุปกรณ์ วิศวกรรมการ
	พนักงานสอบสวน ประเภทกระทาะทำผิด เชื้อชาติ/สัญชาติ การศึกษา อาชีพ จังหวัด
	รูปพรรณ ค้ำหนี ตำแหน่งค้ำหนี ลายสัก ตำแหน่งลายสัก ลักษณะพิการ


ศูนย์วิทยุตำรวจ
 จุฬาลงกรณ์มหาวิทยาลัย

บันทึกราชการ

สืบค้นตรวจสอบ

ออกรายงาน

โปรแกรมช่วยงาน



ศูนย์วิทยทรัพยากร
จุฬาลงกรณ์มหาวิทยาลัย

บันทึกรายการ สืบค้นตรวจสอบ ออกรายงาน โปรแกรมช่วยงาน

ระบบงาน สอบ ส่วน สำหรับ สถานีตำรวจ	แผนประทุขกรรม ประวัติผู้กระทำผิด ข้อมูลที่ส่ต่าง ๆ	สำรองเพิ่มข้อมูล ทำดัชนีเพิ่มข้อมูล PACK เพิ่มข้อมูล ล้างข้อมูลเก่าออกจากระบบ
	ทั้งหมด	สร้าง/แก้ไขรหัสผ่าน สำรสนเทศระบบ แสดงจำนวนข้อมูล
		เข้าสู่ระบบ DOS ชั่วคราว ไป Command Window จบการทำงาน
		สถานีตำรวจ

ศูนย์วิทยทรัพยากร จุฬาลงกรณ์มหาวิทยาลัย

ช.50 หน้าจอหลังจากเลือกโปรแกรมช่วยงานในส่วนทำดัชนีเพิ่มข้อมูล
 คำอธิบาย จะปรากฏรายการเพื่อใช้เลือกทำดัชนีในส่วนที่ต้องการ ในเรื่องการ PACK เพิ่ม
 ข้อมูลจะมีลักษณะท่านองเดียวกัน

บันทึกการ

สืบค้นตรวจสอบ

ออกรายงาน

โปรแกรมช่วยงาน

สำรองแฟ้มข้อมูล
 ทำดัชนีแฟ้มข้อมูล
 PACK แฟ้มข้อมูล
 ล้างข้อมูลเก่าออกจากระบบ

การบำรุงรักษาแฟ้มรหัสรักษาความปลอดภัย

ชื่อแฟ้ม : T_PWD.DBF

รหัสประจำตัว : _____

รหัสผ่าน :

รหัสเจ้าหน้าที่ :

ระดับหน้าที่ :

ป้อนรหัส, กด ESC เลิก

ศูนย์วิทยทรัพยากร
 จุฬาลงกรณ์มหาวิทยาลัย

สำรสนเทศระบบ

กำหนดเพิ่มใน CONFIG.SYS = 40
 กำหนดบัพเพอร์ใน CONFIG.SYS = 30
 โดเรคทอรีปัจจุบัน = \POLICE\PRGS\
 เหลือเนื้อที่ในดิสก์ = 4,077,568
 GRAPHICS HARDWARE = VGA/Color
 FOXPRO VERSION = FoxPro 2.0 [Jul 12 1991 14:42:24]
 SERIAL NUMBER = Serial # XPD202211
 BASE MEMORY = 120288
 FOXABLE MEM W/EMS = 269328
 SCREEN DIMENSIONS = 25 BY 80


กดปุ่มใด ๆ กลับเมนู

(กดปุ่มใด ๆ เพื่อทำงานคือ ...)

ศูนย์วิทยทรัพยากร
 จุฬาลงกรณ์มหาวิทยาลัย

บันทึกรายการ ชื่อแฟ้ม	สืบค้นตรวจสอบ	ออกรายงาน	โปรแกรมช่วยงาน		
	แสดงขนาด & จำนวนระเบียน [PgUp]	[PgDn]	[Up]	[Dn]	[Esc]
	ขนาด(ไบต์)		จำนวน(ระเบียน)		
แผนประจักษ์กรม	271		121		
ประวัติการกระทำผิด	63		303		
ประวัติผู้กระทำผิด	685		300		
รหัสข้อหา	78		238		
รหัสจุดเกิดเหตุ	21		35		
รหัสมูลเหตุ	23		14		
รหัสทรัพย์สิน	28		16		
รหัสยานพาหนะ	14		3		
รหัสอาวุธ	23		13		
รหัสอุปกรณ์	18		15		
รหัสวิธีการคนร้าย	48		37		
รหัสพนักงานสอบสวน	74		6		
รหัสประเภทผู้กระทำผิด	22		5		
รหัสเชื้อชาติ/สีผิวชาติ	21		15		
รหัสการศึกษา	23		13		
รหัสอาชีพ	33		22		
รหัสจังหวัด	24		73		
รหัสรูปพรรณ	19		179		
รหัสคำหนี	18		9		
รหัสตำแหน่งคำหนี	13		14		
รหัสลายสัก	33		65		
รหัสตำแหน่งลายสัก	23		36		
รหัสลักษณะพิการ	19		44		

บันทึกการ
 สืบค้นตรวจสอบ
 ออกรายงาน
 โปรแกรมช่วยงาน
 Help



ศูนย์วิทยทรัพยากร
 จุฬาลงกรณ์มหาวิทยาลัย

Topics	+ โปรแกรมช่วยงาน +
< Next >	<p>ในระบบงานนี้ประกอบด้วย ระบบงานย่อย 8 ระบบคือ</p> <ol style="list-style-type: none"> 1. สำรองแฟ้มข้อมูล 2. จัดทำแฟ้มดัชนี 3. Pack ข้อมูล 4. ล้างข้อมูลเก่า 5. สำรสนเทศระบบ 6. จำนวนข้อมูล 7. ไป DOS ชั่วคราว 8. จบการทำงาน <p>โดยที่สามารถเลือกการทำงานต่าง ๆ ได้จากเมนูของการบำรุงรักษาข้อมูล "โปรแกรมช่วยงาน"</p>
< Previous >	
< Look Up >	
See Also ๒	<p>See Also: สำรองแฟ้มข้อมูล, แฟ้มดัชนี, Pack ข้อมูล, ล้างข้อมูลเก่า, สำรสนเทศระบบ, จำนวนข้อมูล, ไป DOS ชั่วคราว, จบการทำงาน</p>

ศูนย์วิทยทรัพยากร
จุฬาลงกรณ์มหาวิทยาลัย

ภาคผนวก ค

แผนภาพต้นไม้แสดงผังการทำงานของโปรแกรม



ศูนย์วิทยทรัพยากร
จุฬาลงกรณ์มหาวิทยาลัย

แผนภาพต้นไม้แสดงการทำงานของโปรแกรม(TREE DIAGRAM)

ระบบที่ได้ออกแบบมาประกอบด้วยโปรแกรมทั้งสิ้น 74 โปรแกรม 152 กระบวนคำสั่ง และ 13 ฟังก์ชัน แสดงดังต่อไปนี้

PWDSET1.PRG โปรแกรมรักษาความปลอดภัย

MAIN.PRG โปรแกรมหลักเข้าสู่ระบบ

— SIGNON.PRG โปรแกรมแสดงหน้าจอระบบ

— MAINMENU.PRG สารบัญการทำงานหลัก

— PLMENU.PRG บันทึกรายการแผนประทุษกรรม

— ICMENU.PRG บันทึกรายการประวัติผู้กระทำผิด

— TABMENU.PRG สารบัญบันทึกรายการเพิ่มรหัสข้อมูล

— MA001.PRG บันทึกรายการเพิ่มรหัสข้อหา

— MA002.PRG บันทึกรายการเพิ่มรหัสจุดเกิดเหตุ

— MA003.PRG บันทึกรายการเพิ่มรหัสมูลเหตุ

— MA004.PRG บันทึกรายการเพิ่มรหัสทรัพย์สิน

— MA005.PRG บันทึกรายการเพิ่มรหัสยานพาหนะ

— MA006.PRG บันทึกรายการเพิ่มรหัสอาวุธ

— MA007.PRG บันทึกรายการเพิ่มรหัสอุปกรณ์

— MA008.PRG บันทึกรายการเพิ่มรหัสวิธีการคนร้าย

— MA010.PRG บันทึกรายการเพิ่มรหัสพนักงานสอบสวน

— MA011.PRG บันทึกรายการเพิ่มรหัสประเภทผู้กระทำผิด

— MA012.PRG บันทึกรายการเพิ่มรหัสเชื้อชาติ สัญชาติ

— MA013.PRG บันทึกรายการเพิ่มรหัสการศึกษา

- MA014.PRG บันทึกรายการพิมพ์รหัสอาชีพ
- MA015.PRG บันทึกรายการพิมพ์รหัสจังหวัด
- MA017.PRG บันทึกรายการพิมพ์รหัสรูปพรรณ
- MA018.PRG บันทึกรายการพิมพ์รหัสตำแหน่ง
- MA019.PRG บันทึกรายการพิมพ์รหัสตำแหน่งตำแหน่ง
- MA020.PRG บันทึกรายการพิมพ์รหัสสายสัก
- MA021.PRG บันทึกรายการพิมพ์รหัสตำแหน่งสายสัก
- MA022.PRG บันทึกรายการพิมพ์รหัสลักษณะพิจารณา
- SCHMENU.PRG สารบัญสืบค้นตรวจสอบ
 - SCH_1.PRG สืบค้นตรวจสอบตาม เลขคดี
 - SCH_2.PRG สืบค้นตรวจสอบตามชื่อ สกุลผู้เสียหาย
 - SCH_3.PRG สืบค้นตรวจสอบตามวันที่รับแจ้ง
 - SCH_4.PRG สืบค้นตรวจสอบตามเงื่อนไขแผนประทุษกรรม
 - SCH_6.PRG สืบค้นตรวจสอบตาม เลขหมายจับ
 - SCH_7.PRG สืบค้นตรวจสอบตามรหัสผู้กระทำผิด
 - SCH_8.PRG สืบค้นตรวจสอบตามชื่อ สกุลผู้กระทำผิด
 - SCH_9.PRG สืบค้นตรวจสอบเงื่อนไขตัวหน้ารูปพรรณ
- WR_3101.PRG รายงานจำแนกตามประเภทข้อหา
- WR_3102.PRG รายงานจำแนกตามประเภทจุดเกิดเหตุ
- WR_3103.PRG รายงานจำแนกตามประเภทมูลเหตุ
- WR_3104.PRG รายงานจำแนกตามประเภททรัพย์สิน
- WR_3105.PRG รายงานจำแนกตามประเภทยานพาหนะ
- WR_3106.PRG รายงานจำแนกตามประเภทอาวุธ
- WR_3107.PRG รายงานจำแนกตามประเภทอุปกรณ์
- WR_3108.PRG รายงานจำแนกตามประเภทวิธีการ
- WR_3110.PRG รายงานจำแนกตามประเภทตำแหน่ง
- WR_3111.PRG รายงานจำแนกตามประเภทพิจารณา
- WR_3112.PRG รายงานจำแนกตามประเภทสายสัก

- WR_3114.PRG รายงานจำแนกตามประเภทหมายที่จับได้
- WR_3115.PRG รายงานจำแนกตามประเภทหมายที่จับไม่ได้และไม่ขาดอายุความ
- WR_3116.PRG รายงานจำแนกตามประเภทหมายที่จับไม่ได้และขาดอายุความ
- WR_3201.PRG สรุปสถิติแผนประทุขกรรมประจำเดือน
- WR_3202.PRG สรุปสถิติแผนประทุขกรรมประจำปี
- WR_3203.PRG สรุปสถิติหมายจับประจำเดือน
- WR_3204.PRG สรุปสถิติหมายจับประจำปี
- WR_3301.PRG รายการเปลี่ยนแปลงแผนประทุขกรรม
- WR_3302.PRG รายการเปลี่ยนแปลงประวัติผู้กระทำผิด
- TAB_REP.PRG รายงานพิมพ์รหัสข้อมูลต่างๆ
- UTILMENU.PRG โปรแกรมช่วยงาน
 - BACKUP.PRG สำรองแฟ้มข้อมูล
 - INXMENU.PRG สารบัญหัวข้อในแฟ้มข้อมูล
 - ALL_INX.PRG หัวข้อในแฟ้มข้อมูลทั้งหมด
 - PACKMENU.PRG สารบัญ PACK แฟ้มข้อมูล
 - PACK.PRG PACK แฟ้มข้อมูลทั้งหมด
 - SETUP.PRG ล้างข้อมูลเก่าออกจากระบบ
 - PWDSETUP.PRG สร้าง แก้วไชรหัสผ่าน
 - SYSINFO.PRG สารสนเทศระบบ
 - RECSIZE.PRG แสดงจำนวนข้อมูล
 - DOS.PRG เข้าสู่ระบบ DOS ชั่วคราว
- INXMENU.PRG สารบัญหัวข้อในแฟ้มข้อมูล
- PACKMENU.PRG สารบัญ PACK แฟ้มข้อมูล
- CONFIGCK.PRG ตรวจสอบสภาพแวดล้อมและโครงสร้างของระบบ
- ALL_INX.PRG หัวข้อในแฟ้มข้อมูลทั้งหมด
- SYSERROR.PRG ตรวจสอบข้อผิดพลาดต่างๆ

ประวัติผู้เขียน

นางสาวเบญจพร สมศรี จบการศึกษาปริญญาวิทยาศาสตรบัณฑิต สาขาวิชาคณิตศาสตร์ จากสถาบันเทคโนโลยีพระจอมเกล้า วิทยาเขตธนบุรี เมื่อปี พ.ศ. 2528 เมื่อสำเร็จการศึกษา แล้วได้สอบบรรจุเป็นข้าราชการครู สังกัดกรมการฝึกหัดครู โดยประจำอยู่ที่วิทยาลัยครูเทพสตรี จังหวัดลพบุรี เป็นระยะเวลา 10 เดือน จึงย้ายเข้ามารับราชการครู สังกัดสถาบันเทคโนโลยีราชมงคล วิทยาเขตเทเวศร์ จังหวัดกรุงเทพฯ จนถึงปัจจุบัน

ในปี พ.ศ. 2532 ได้ลาศึกษาต่อในระดับปริญญาโท สาขาวิทยาศาสตรคอมพิวเตอร์ ณ จุฬาลงกรณ์มหาวิทยาลัย จนถึงปี พ.ศ. 2534 จึงได้รายงานตัวกลับเข้ารับราชการตามปกติ

ประสบการณ์ที่ผ่านมา เคยได้รับคัดเลือกให้เป็นตัวแทนเข้าร่วมโครงการมิตรภาพใน ศตวรรษที่ 21 และฝึกอบรมคอมพิวเตอร์ ณ ประเทศญี่ปุ่น



ศูนย์วิทยทรัพยากร
จุฬาลงกรณ์มหาวิทยาลัย