

สถานภาพทางวิชาการของสมาชิกสภาเทศบาล



นางสาวอุมาพร วงศ์อภิวัฒน์กุล

006681

วิทยานิพนธ์นี้เป็นส่วนหนึ่งของการศึกษาตามหลักสูตรปริญญาตรีสาขาสถาปัตยกรรมศาสตรมหาบัณฑิต

แผนกวิชาวิจัยการศึกษา

บัณฑิตวิทยาลัย จุฬาลงกรณ์มหาวิทยาลัย

พ.ศ. 2519

118334234

ACADEMIC STATUS OF MUNICIPAL MEMBERS

Miss Umaporn Wongapiwatkul

A Thesis Submitted in Partial Fulfillment of the Requirements

for the Degree of Master of Education

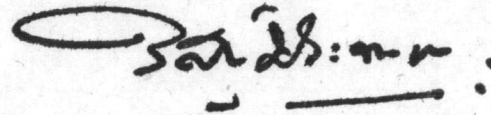
Department of Educational Research

Graduate School

Chulalongkorn University

1976


บัณฑิตวิทยาลัย จุฬาลงกรณ์มหาวิทยาลัย อนุมัติให้มหาวิทยาลัยพนธมภ์นี้เป็นส่วนหนึ่ง
ของการศึกษาตามหลักสูตรปริญญาโทบัณฑิต



.....
(ศาสตราจารย์ ดร. วิศิษฐ์ ประจวบเหมาะ)

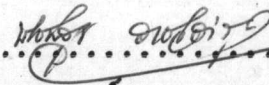
คณบดี

คณะกรรมการตรวจวิทยานิพนธ์




.....ประธานกรรมการ

(อาจารย์ ดร. สมหวัง พิธิยานุวัฒน์)



.....กรรมการ

(ศาสตราจารย์ ดร. ประชุมสุข อชาวรุ่ง)



.....กรรมการ

(อาจารย์นิรันดร แสงสวัสดิ์)

อาจารย์ผู้ควบคุมการวิจัย

ศาสตราจารย์ ดร. ประชุมสุข อชาวรุ่ง

ลิขสิทธิ์ของบัณฑิตวิทยาลัย

จุฬาลงกรณ์มหาวิทยาลัย

หัวข้อวิทยานิพนธ์เรื่อง

สถานภาพทางวิชาการของสมาชิกสภาเทศบาล

โดย

นางสาวอุมภาพร ว่องอภิวัฒน์กุล

แผนกวิชา

วิจัยการศึกษา

หัวข้อวิทยานิพนธ์ สถานภาพทางวิชาการของสมาชิกสภาเทศบาล
ชื่อ นางสาวอุมาพร ว่องอภิวัฒน์กุล แผนกวิชา วิชาศึกษาศาสตร์
ปีการศึกษา 2519

บทคัดย่อ

ในการหาสถานภาพทางวิชาการของสมาชิกสภาเทศบาลของประเทศไทย และเปรียบเทียบสถานภาพทางวิชาการของสมาชิกสภาเทศบาลระหว่างภูมิภาคต่าง ๆ ผู้วิจัยใช้ระดับการศึกษาเฉลี่ยตามมาตรการวัดของยูเนสโก แล้วใช้ค่าสถิติซีเปรียบเทียบความแตกต่างของระดับการศึกษาระหว่างภูมิภาคต่าง ๆ โดยมีสมาชิกสภาเทศบาลทั้งสิ้น 1908 คน จากสภาเทศบาล 117 แห่ง เป็นตัวอย่างประชากร ได้ข้อค้นพบที่สำคัญในระดับความเชื่อมั่น 95 % ดังนี้

1. ระดับการศึกษาเฉลี่ยของสมาชิกสภาเทศบาลของประเทศไทย สำเร็จชั้นมัธยมศึกษาปีที่ 2

2. ระดับการศึกษาเฉลี่ยของสมาชิกสภาเทศบาลภาคเหนือมีค่าสูงสุด คือ สำเร็จชั้นมัธยมศึกษาปีที่ 3 รองลงมาคือภาคใต้ และภาคตะวันออกเฉียงเหนือ สำเร็จชั้นมัธยมศึกษาปีที่ 2 ระดับการศึกษาของสมาชิกสภาเทศบาลภาคกลางมีค่าต่ำสุด คือ สำเร็จชั้นมัธยมศึกษาปีที่ 1

3. ระดับการศึกษาของสมาชิกสภาเทศบาลของประเทศไทย สูงกว่าระดับการศึกษาของปวงชนชาวไทย

Thesis Title Academic Status of Municipal Members
Name Miss Umaporn Wongapiwatkul
 Department of Educational Research
Academic Year 1976

ABSTRACT

The aim was to study the academic status of elected members of Thai municipal council and compare their educational status among those in different regions. The investigator used average educational level suggested by UNESCO and the Z test. There were altogether 117 municipalities composing 1908 members. It was found at the 95 % level of confidence that:

1. The average educational level of the Thai municipal members, in general was at the ninth grade.
2. The average educational level of the Northern region municipal members was at the tenth grade which is comparatively the highest. The Southern and the Northeastern regions were ranked second, at the ninth grade; and the Central region, the eighth grade is the lowest average educational status.
3. The average educational level of municipal members generally is higher than that of the Thai population.

กิติกรรมประกาศ

วิทยานิพนธ์เรื่องนี้สำเร็จลงได้ด้วยดี เนื่องจากผู้วิจัยได้รับความกรุณาจาก
 ท่านศาสตราจารย์ ดร. ประชุมสุข อ้าวอ้าว อาจารย์ผู้ควบคุมการวิจัย ได้ให้คำ
 แนะนำเกี่ยวกับการตั้งชื่อหัวข้อวิทยานิพนธ์ ตลอดจนให้ความช่วยเหลือแนะนำตรวจแก้ไข
 ข้อบกพร่องต่าง ๆ ผู้วิจัยรู้สึกซาบซึ้งในความกรุณาของท่านอาจารย์เป็นอย่างยิ่ง จึงขอ
 กราบขอบพระคุณไว้ ณ โอกาสนี้

อนึ่ง ผู้วิจัยขอขอบพระคุณเจ้าหน้าที่ของกองการเลือกตั้ง กรมการปกครอง
 กระทรวงมหาดไทย ที่มีส่วนช่วยเหลือให้ความสะดวกในการเก็บรวบรวมข้อมูล และขอ
 ขอบคุณทุกท่านที่ได้มีส่วนช่วยให้วิทยานิพนธ์ฉบับนี้สำเร็จลุล่วงด้วยดี

อุมาพร ว่องอภิวัฒน์กุล

สารบัญ

| | หน้า |
|--------------------------------------|------|
| บทคัดย่อภาษาไทย | ง |
| บทคัดย่อภาษาอังกฤษ | จ |
| กิตติกรรมประกาศ | ฉ |
| รายการตารางประกอบ | ณ |
| บทที่ | |
| 1. บทนำ | 1 |
| ความเป็นมาและความสำคัญของปัญหา | 1 |
| วัตถุประสงค์ของการวิจัย | 3 |
| สมมติฐานของการวิจัย | 4 |
| ขอบเขตของการวิจัย | 5 |
| ข้อตกลงเบื้องต้น | 6 |
| ความไม่สมบูรณ์ของการวิจัย | 6 |
| คำจำกัดความ | 7 |
| 2. วรรณคดีที่เกี่ยวข้อง | 9 |
| 3. วิธีดำเนินการวิจัย | 23 |
| ลักษณะและแหล่งที่มาของข้อมูล | 23 |
| วิธีวิเคราะห์ข้อมูล | 24 |
| 4. ผลการวิเคราะห์ข้อมูล | 29 |
| 5. สรุปผลการวิจัยและขอเสนอแนะ | 46 |

บทที่

๗

หน้า

| | |
|---------------------------|----|
| ผลการวิจัย | 46 |
| การอภิปรายผลการวิจัย..... | 48 |
| ข้อเสนอแนะ..... | 50 |
| บรรณานุกรม | 51 |
| ภาคผนวก | 55 |
| ประวัติการศึกษา | 74 |

รายการตารางประกอบ

ตารางที่

หน้า

| | |
|--|----|
| 1. จำนวนเปอร์เซ็นต์โดยประมาณว่ารัฐบาลกลางมีผลกระทบต่อชีวิตประจำวันของประชาชน | 19 |
| 2. จำนวนเปอร์เซ็นต์โดยประมาณว่ารัฐบาลท้องถิ่นมีผลกระทบต่อชีวิตประจำวันของประชาชน | 19 |
| 3. มัชฌิมเลขคณิตของระดับชั้นการศึกษาของสมาชิกสภาเทศบาลแต่ละแห่งในภาคกลาง | 30 |
| 4. มัชฌิมเลขคณิตของระดับชั้นการศึกษาของสมาชิกสภาเทศบาลแต่ละแห่งในภาคใต้ | 33 |
| 5. มัชฌิมเลขคณิตของระดับชั้นการศึกษาของสมาชิกสภาเทศบาลแต่ละแห่งในภาคเหนือ | 34 |
| 6. มัชฌิมเลขคณิตของระดับชั้นการศึกษาของสมาชิกสภาเทศบาลแต่ละแห่งในภาคตะวันออกเฉียงเหนือ | 36 |
| 7. มัชฌิมเลขคณิตของระดับชั้นการศึกษาของสมาชิกสภาเทศบาลทั่วประเทศ จำแนกตามรายเทศบาล | 37 |
| 8. ค่าสถิติ ซี ของการทดสอบความมีนัยสำคัญระหว่างมัชฌิมเลขคณิตของระดับชั้นการศึกษาของสมาชิกสภาเทศบาลภาคต่าง ๆ | 44 |
| 9. การคำนวณหาระดับชั้นการศึกษาโดยเฉลี่ย ส่วนเบี่ยงเบนมาตรฐาน และความคลาดเคลื่อนมาตรฐาน ของสมาชิกสภาเทศบาลภาคกลาง | 56 |
| 10. การคำนวณหาระดับชั้นการศึกษาโดยเฉลี่ย ส่วนเบี่ยงเบนมาตรฐาน และความคลาดเคลื่อนมาตรฐาน ของสมาชิกสภาเทศบาลภาคใต้ | 58 |
| 11. การคำนวณหาระดับชั้นการศึกษาโดยเฉลี่ย ส่วนเบี่ยงเบนมาตรฐาน และความคลาดเคลื่อนมาตรฐาน ของสมาชิกสภาเทศบาลในภาคเหนือ | 60 |

- | | | |
|-----|---|----|
| 12. | การคำนวณหาระดับชั้นการศึกษาโดยเฉลี่ย ส่วนเบี่ยงเบนมาตรฐาน และความคลาดเคลื่อนมาตรฐาน ของสมาชิกสภาเทศบาลภาคตะวันออกเฉียงเหนือ | 62 |
| 13. | การคำนวณหาสัมประสิทธิ์ของระดับชั้นการศึกษาของสมาชิกสภา เทศบาลของประเทศไทย | 64 |