

พฤติกรรมการใช้วิดีโอคลิปมือถือ และผลกระทบต่อทัศนคติและพฤติกรรมของเยาวชน
ในเขตกรุงเทพมหานคร ในเรื่องเพศและความรุนแรง

นางสาวพรรณรัตน์ จิระวัฒนาศักดิ์

วิทยานิพนธ์นี้เป็นส่วนหนึ่งของการศึกษาตามหลักสูตรปริญญาโทศึกษาศาสตร์มหาบัณฑิต

สาขาวิชาวารสารสนเทศ ภาควิชาวารสารสนเทศ

คณะนิเทศศาสตร์ จุฬาลงกรณ์มหาวิทยาลัย

ปีการศึกษา 2550

ลิขสิทธิ์ของจุฬาลงกรณ์มหาวิทยาลัย

USE BEHAVIOR OF MOBILE VIDEO CLIP AND EFFECTS ON ATTITUDE AND BEHAVIOR
OF YOUTH IN BANGKOK ON SEX AND VIOLENCE

Miss Punnarat Jiwawattanasak

A Thesis Submitted in Partial Fulfillment of the Requirements
for the Degree of Master of Arts Program in Journalism and Information

Department of Journalism

Faculty of Communication Arts

Chulalongkorn University

Academic Year 2007

Copyright of Chulalongkorn University

501553

หัวข้อวิทยานิพนธ์

พฤติกรรมการใช้วิดีโอคลิปมือถือ และผลกระทบต่อทัศนคติและพฤติกรรมของเยาวชนในเขตกรุงเทพมหานคร ในเรื่องเพศและความรุนแรง

โดย

นางสาวพรรณรัตน์ จิระวัฒนาศักดิ์


สาขาวิชา

วารสารสนเทศ


อาจารย์ที่ปรึกษา


ศาสตราจารย์ สุกัญญา สุตบรรทัด

คณะนิเทศศาสตร์ จุฬาลงกรณ์มหาวิทยาลัย อนุมัติให้หัวข้อวิทยานิพนธ์ฉบับนี้เป็นส่วนหนึ่งของการศึกษาตามหลักสูตรปริญญาโทมหาบัณฑิต

..........คณบดีคณะนิเทศศาสตร์
(รองศาสตราจารย์ ดร. ยุธา เบญจวงค์กิจ)

คณะกรรมการสอบวิทยานิพนธ์

..........ประธานกรรมการ
(ผู้ช่วยศาสตราจารย์ ดร. พิรงรอง รามสูต)

..........อาจารย์ที่ปรึกษา
(ศาสตราจารย์ สุกัญญา สุตบรรทัด)

..........กรรมการ
(ผู้ช่วยศาสตราจารย์ ณรงค์ ชำวิจิตร)

พรรณรัตน์ จิระวัฒนาศักดิ์ : พฤติกรรมการใช้วิดีโอคลิปมือถือ และผลกระทบต่อทัศนคติ และพฤติกรรมของเยาวชนในเขตกรุงเทพมหานคร ในเรื่องเพศและความรุนแรง.

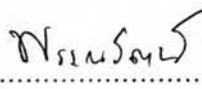
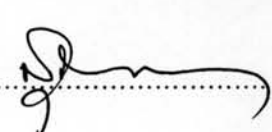
(USE BEHAVIOR OF MOBILE VIDEO CLIP AND EFFECTS ON ATTITUDE AND BEHAVIOR OF YOUTH IN BANGKOK ON SEX AND VIOLENCE)

อ. ที่ปรึกษา : ศาสตราจารย์สุกัญญา สุตบรรทัด, 155 หน้า.

การศึกษาวิจัยครั้งนี้ มีวัตถุประสงค์เพื่อศึกษาพฤติกรรมการใช้วิดีโอคลิปมือถือของ เยาวชนในเขตกรุงเทพมหานคร โดยศึกษาว่า พฤติกรรมการใช้วิดีโอคลิปมือถือในเรื่องความถี่และ ประเภทภาพมีความสัมพันธ์กับทัศนคติและพฤติกรรมเรื่องเพศและความรุนแรงของเยาวชน หรือไม่

ผลการวิจัยพบว่า

1. เยาวชนมีความถี่ในการวิดีโอคลิปมือถือค่อนข้างน้อย ซึ่งมีความถี่เฉลี่ยในการรับมากกว่า การส่ง เหตุผลในการใช้วิดีโอคลิปมือถือมากที่สุดคือ เพื่อเก็บบันทึกเป็นภาพความทรงจำ และน้อยที่สุด คือ เพื่อเป็นลู่ทางในการหารายได้
2. ประเภทภาพที่เป็ดรับมากที่สุดคือ ภาพที่ถ่ายกันเองในกลุ่มเพื่อนและครอบครัว
3. ความสัมพันธ์ระหว่างพฤติกรรมการใช้วิดีโอคลิปมือถือต่อทัศนคติเรื่องเพศ/ความรุนแรง พบว่า เยาวชนที่มีความถี่และประเภทภาพวิดีโอคลิปมือถือแตกต่างกัน มีทัศนคติในเรื่อง เพศและความรุนแรงไม่แตกต่างกัน
4. ความสัมพันธ์ระหว่างพฤติกรรมการใช้วิดีโอคลิปมือถือต่อพฤติกรรมเรื่องเพศ/ ความรุนแรง พบว่า เยาวชนที่มีความถี่และประเภทภาพวิดีโอคลิปมือถือแตกต่างกัน มีพฤติกรรมในเรื่องเพศและความรุนแรงไม่แตกต่างกัน
5. วิดีโอคลิปมือถือขณะนี้อาจจะไม่ใช่สื่ออันตราย เพราะเยาวชนยังไม่ยอมรับในผลร้ายที่ อาจจะเกิดขึ้น แต่ก็ไม่ใช่สิ่งที่ควรละเลยเนื่องจากโอกาสของความเสี่ยงก็ยังมีอยู่ ค่อนข้างมาก

ภาควิชา	วารสารสนเทศ	ลายมือชื่อนิสิต..... 
สาขาวิชา	วารสารสนเทศ	ลายมือชื่ออาจารย์ที่ปรึกษา..... 
ปีการศึกษา	2550	

4885225828 : MAJOR JOURNALISM

KEY WORD : MOBILE VIDEO CLIP

PUNNARAT JIWAWATTANASAK : USE BEHAVIOR OF MOBILE VIDEO CLIP AND EFFECTS ON ATTITUDE AND BEHAVIOR OF YOUTH IN BANGKOK ON SEX AND VIOLENCE.


THESIS ADVISOR : PROF.SUKANYA SADBANTHAD, 155 pp.

This study aims to examine mobile video clip usage behavior of youths in Bangkok and to see whether there is any relation between mobile video clip usage and the youths' sexual and violence attitude and behavior.

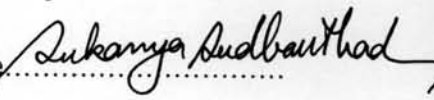
The study presents following results:

1. The frequency of youths' mobile video clip usage is relatively minimal, and the average receiving rate is higher than the average sending rate. The top reason for using mobile video clips is to record the clip for memory, while the last reason is to generate earnings from mobile video clips.
2. The highest number of received mobile video clips belongs to clips of friends and family.
3. In examining the correlation between mobile video clip usage and sexual and violence attitude, the study shows that youths who have different mobile video clip usage frequencies do not have different sexual and violence attitude.
4. In examining the correlation between mobile video clip usage and sexual and violence behavior, the study shows that youths who have different mobile video clip usage frequencies do not have different sexual and violence behavior.
5. The study concludes that at the moment, mobile video clips may not be a perilous medium because youths do not see their potential negative impact. However, the medium should not be overlooked because there is still relatively high possibility of risks.

Department Journalism

Student's signature.....

Field of study Journalism and Information

Advisor's signature.....

Academic year 2007

กิตติกรรมประกาศ

การทำงานวิจัยชิ้นนี้สำเร็จลุล่วงไปได้ด้วยดี ผู้วิจัยขอกราบขอบพระคุณเป็นอย่างสูงต่อ ศ. สุกัญญา สุตบรรทัด อาจารย์ที่ปรึกษาวิทยานิพนธ์ที่ได้กรุณาสละเวลาอันมีค่าในการอ่าน ปรับแก้ และให้คำแนะนำต่างๆอันเป็นประโยชน์แก่ผู้วิจัย ขอบพระคุณ ผศ.ดร.พิรงรอง รามสูต ประธานกรรมการ วิทยานิพนธ์ และ ผศ.ณรงค์ ชำวิจิตร กรรมการสอบวิทยานิพนธ์ ที่กรุณาให้คำแนะนำต่างๆที่เป็นประโยชน์ต่องานวิจัย

กราบขอบคุณบิดามารดา สำหรับความรัก ความห่วงใย และกำลังใจ ตลอดจนสนับสนุน ด้านกำลังใจทั้งในการเล่าเรียนจนจบการศึกษา

ขอบคุณพี่เอื้อง (พูนศรี) และพี่โอ (วัฒนชัย) หัวหน้างานที่สนใจดีทั้ง 2 ท่านที่ธนาคาร ทหารไทย ซึ่งได้ให้ความเข้าใจ สนับสนุน และยืดหยุ่นเรื่องการลางานให้ผู้วิจัยเพื่อการศึกษาเสมอมา

ขอบคุณเพื่อนๆร่วมรุ่น JR ไม่ว่าจะเป็พี่ไก่ แอร์ แนน กล้วย หนูนา เล็ก หนูย พี่ สำหรับ มิตรภาพที่แสนดี และกำลังใจซึ่งกันและกันตลอดการศึกษา

ขอบคุณ Mr. Grant Walker สำหรับความช่วยเหลือในทุกๆด้าน รวมถึงเป็นกำลังใจที่แสนอบอุ่นให้แก่ผู้วิจัยเมื่อเกิดความรู้สึกเครียดและท้อแท้

ขอบคุณพี่อ้น น้องกุง น้องตาล ที่ให้ความช่วยเหลือและคำแนะนำเรื่องการประมวลผลสถิติ รวมถึงติก เพื่อนที่แสนดีที่คอยเป็นที่ปรึกษาและถามไถ่เรื่องการทำวิทยานิพนธ์ทุกระยะ

ขอบคุณพี่นาย พี่โอ ที่กรุณาอำนวยความสะดวกและให้ความช่วยเหลือในหลายๆเรื่อง

สุดท้าย ขอกราบขอบพระคุณ ผู้อำนวยการ คุณครู จากทั้ง 6 โรงเรียนที่ได้กรุณาอำนวยความสะดวกให้ผู้วิจัยเรื่องการเก็บข้อมูลในโรงเรียน และขอบคุณกลุ่มตัวอย่างทุกท่านที่ได้สละเวลาตอบ แบบสอบถามและให้สัมภาษณ์ ซึ่งช่วยให้ผู้วิจัยได้ข้อมูลอันเป็นประโยชน์อย่างยิ่งต่องานวิจัยจนสำเร็จ ลุล่วงไปได้ด้วยดี

สารบัญ

	หน้า
บทคัดย่อภาษาไทย.....	ง
บทคัดย่อภาษาอังกฤษ.....	จ
กิตติกรรมประกาศ.....	ฉ
สารบัญ.....	ช
สารบัญตาราง.....	ฅ
บทที่ 1 บทนำ.....	1
ที่มาและความสำคัญของปัญหา.....	1
ปัญหานำวิจัย.....	5
ประโยชน์ที่คาดว่าจะได้รับ.....	5
บทที่ 2 แนวคิด ทฤษฎี และงานวิจัยที่เกี่ยวข้อง.....	6
แนวคิดเรื่องวัฒนธรรมคลิป (Clip Culture).....	7
แนวคิดเรื่องการใช้วิดีโอคลิปมือถือ ทศนคติ พฤติกรรม.....	9
แนวคิดเรื่องเพศ ความรุนแรง / สื่อกับเรื่องเพศและความรุนแรง.....	20
แนวคิดเกี่ยวกับวัยรุ่น.....	29
ทฤษฎีการเรียนรู้ทางสังคมและการกระทำที่รุนแรง (Social Learning and The Violence Theories).....	31
แนวคิดเรื่องโทรศัพท์มือถือในฐานะสื่อใหม่.....	35
แนวคิดเรื่องวิดีโอคลิปมือถือและผลกระทบที่เกิดขึ้น.....	42
บทบาทและผลกระทบจากโทรศัพท์มือถือในฐานะสื่อใหม่.....	48
ทฤษฎีเรื่องการสื่อสารแบบมีปฏิสัมพันธ์ (Interactive Communication).....	53
ทฤษฎีเรื่องการใช้ประโยชน์และการสนองความพึงพอใจจากสื่อ (Uses and Gratification Approach).....	57
งานวิจัยที่เกี่ยวข้อง.....	59
สมมติฐานการวิจัย.....	60
นิยามศัพท์ที่ใช้ในการวิจัย.....	61
กรอบการวิจัย.....	62
บทที่ 3 ระเบียบวิธีวิจัย.....	63
การเลือกกลุ่มตัวอย่าง.....	63
เครื่องมือที่ใช้ในงานวิจัย.....	65
ความน่าเชื่อถือของเครื่องมือที่นำมาใช้วิจัย.....	66
ตัวแปรในการวิจัย.....	66

	วิธีการวัดตัวแปร.....	71
	สถิติที่ใช้ในการวิเคราะห์ข้อมูล.....	73
บทที่ 4	ผลการวิจัย.....	74
	ตอนที่ 1 การวิเคราะห์ข้อมูลเกี่ยวกับลักษณะทางประชากร.....	74
	ตอนที่ 2 การวิเคราะห์ข้อมูลพฤติกรรมการใช้ดีไอคิลิป.....	76
	ตอนที่ 3 การวิเคราะห์ทัศนคติ พฤติกรรมในเรื่องเพศและความรุนแรง.....	86
	ตอนที่ 4 ข้อมูลการสัมภาษณ์เชิงลึก (In – depth Interview).....	101
	ตอนที่ 5 การทดสอบสมมติฐาน.....	114
บทที่ 5	สรุปผลการวิจัย อภิปรายผล และข้อเสนอแนะ.....	124
	สรุปผลการวิจัย.....	125
	อภิปรายผลการวิจัย.....	135
	ข้อเสนอแนะ ในเชิงปฏิบัติและสำหรับงานวิจัยครั้งต่อไป.....	143
	รายการอ้างอิง.....	144
	ภาคผนวก.....	148
	ประวัติผู้เขียนวิทยานิพนธ์.....	155

สารบัญตาราง

ตาราง	หน้า
ตารางที่ 1 แสดงจำนวนและร้อยละของลักษณะทางประชากร.....	75
ตารางที่ 2 จำนวนและร้อยละของกลุ่มตัวอย่าง จำแนกตามเหตุผลในการวิดีโอคลิปมือถือ.....	76
ตารางที่ 3 จำนวนและร้อยละของกลุ่มตัวอย่าง จำแนกตามเหตุผลในการวิดีโอคลิปมือถือ ที่มีเพศต่างกัน.....	77
ตารางที่ 4 จำนวนและร้อยละของกลุ่มตัวอย่าง จำแนกตามเหตุผลในการวิดีโอคลิปมือถือ ที่มีอายุต่างกัน.....	78
ตารางที่ 5 จำนวนและร้อยละของกลุ่มตัวอย่าง จำแนกตามเหตุผลในการวิดีโอคลิปมือถือ ที่มีการศึกษาต่างกัน.....	79
ตารางที่ 6 จำนวน ร้อยละ และค่าเฉลี่ยของกลุ่มตัวอย่าง จำแนกตามความถี่ในการรับ - ส่ง วิดีโอคลิปมือถือ.....	80
ตารางที่ 7 จำนวน ร้อยละ และค่าเฉลี่ยของกลุ่มตัวอย่าง จำแนกตามประเภทผู้ใช้ ในการรับ - ส่งวิดีโอคลิปมือถือ.....	81
ตารางที่ 8 จำนวนและร้อยละของกลุ่มตัวอย่าง จำแนกตามประเภทเนื้อหาในการรับภาพ วิดีโอคลิปมือถือ.....	82
ตารางที่ 9 จำนวนและร้อยละของกลุ่มตัวอย่าง จำแนกตามประเภทเนื้อหาในการส่งภาพ วิดีโอคลิปมือถือ.....	83
ตารางที่ 10 จำนวนและร้อยละของกลุ่มตัวอย่าง จำแนกตามประเภทเนื้อหาวิดีโอคลิปมือถือ ที่ชื่นชอบและชอบมากที่สุด.....	84
ตารางที่ 11 จำนวน ร้อยละ ค่าเฉลี่ยและส่วนเบี่ยงเบนมาตรฐาน ด้านทัศนคติของกลุ่มตัวอย่าง ในเรื่องเพศ.....	87
ตารางที่ 12 จำนวน ร้อยละ ค่าเฉลี่ยและส่วนเบี่ยงเบนมาตรฐาน ด้านทัศนคติของกลุ่มตัวอย่าง ต่อเรื่องเพศในระดับปกติ.....	88
ตารางที่ 13 จำนวน ร้อยละ ค่าเฉลี่ยและส่วนเบี่ยงเบนมาตรฐาน ด้านทัศนคติของกลุ่มตัวอย่าง ต่อเรื่องเพศในระดับไม่ปกติ.....	89
ตารางที่ 14 จำนวน ร้อยละ ค่าเฉลี่ยและส่วนเบี่ยงเบนมาตรฐาน ด้านทัศนคติของกลุ่มตัวอย่าง ในเรื่องความรุนแรง.....	90
ตารางที่ 15 จำนวน ร้อยละ ค่าเฉลี่ยและส่วนเบี่ยงเบนมาตรฐาน ด้านทัศนคติของกลุ่มตัวอย่าง ในเรื่องความรุนแรง ทางกาย.....	91

ตาราง	หน้า
ตารางที่ 16 จำนวน ร้อยละ ค่าเฉลี่ยและส่วนเบี่ยงเบนมาตรฐาน ด้านทัศนคติของกลุ่มตัวอย่าง ในเรื่องความรุนแรง ทางวาจา.....	92
ตารางที่ 17 จำนวน ร้อยละ ค่าเฉลี่ยและส่วนเบี่ยงเบนมาตรฐาน ด้านทัศนคติของกลุ่มตัวอย่าง ในเรื่องความรุนแรง ทางใจ.....	92
ตารางที่ 18 จำนวน ร้อยละ ค่าเฉลี่ยและส่วนเบี่ยงเบนมาตรฐาน ด้านพฤติกรรมของกลุ่มตัวอย่าง ในเรื่องเพศ.....	93
ตารางที่ 19 จำนวน ร้อยละ ค่าเฉลี่ยและส่วนเบี่ยงเบนมาตรฐาน ด้านพฤติกรรมของกลุ่มตัวอย่าง ต่อเรื่องเพศ ในระดับปกติ.....	94
ตารางที่ 20 จำนวน ร้อยละ ค่าเฉลี่ยและส่วนเบี่ยงเบนมาตรฐาน ด้านพฤติกรรมของกลุ่มตัวอย่าง ต่อเรื่องเพศ ในระดับไม่ปกติ.....	95
ตารางที่ 21 จำนวน ร้อยละ ค่าเฉลี่ยและส่วนเบี่ยงเบนมาตรฐาน ด้านพฤติกรรมของกลุ่มตัวอย่าง ในเรื่องความรุนแรง.....	96
ตารางที่ 22 จำนวน ร้อยละ ค่าเฉลี่ยและส่วนเบี่ยงเบนมาตรฐาน ด้านพฤติกรรมของกลุ่มตัวอย่าง ในเรื่องความรุนแรง ทางกาย.....	97
ตารางที่ 23 จำนวน ร้อยละ ค่าเฉลี่ยและส่วนเบี่ยงเบนมาตรฐาน ด้านพฤติกรรมของกลุ่มตัวอย่าง ในเรื่องความรุนแรง ทางวาจา.....	98
ตารางที่ 24 จำนวน ร้อยละ ค่าเฉลี่ยและส่วนเบี่ยงเบนมาตรฐาน ด้านพฤติกรรมของกลุ่มตัวอย่าง ในเรื่องความรุนแรง ทางใจ.....	98
ตารางที่ 25 ผลการทดสอบทัศนคติในเรื่องเพศของกลุ่มตัวอย่าง ที่มีความถี่ในการรับภาพ วิดีโอคลิปมือถือต่างกัน.....	114
ตารางที่ 26 ผลการทดสอบทัศนคติในเรื่องเพศของกลุ่มตัวอย่าง ที่มีความถี่ในการส่งภาพ วิดีโอคลิปมือถือต่างกัน.....	115
ตารางที่ 27 ผลการทดสอบทัศนคติในเรื่องเพศของกลุ่มตัวอย่าง ที่มีประเภทเนื้อหาต่างกัน.....	116
ตารางที่ 28 ผลการทดสอบพฤติกรรมในเรื่องเพศของกลุ่มตัวอย่าง ที่มีความถี่ในการรับภาพ วิดีโอคลิปมือถือต่างกัน.....	116
ตารางที่ 29 ผลการทดสอบพฤติกรรมในเรื่องเพศของกลุ่มตัวอย่าง ที่มีความถี่ในการส่งภาพ วิดีโอคลิปมือถือต่างกัน.....	117
ตารางที่ 30 ผลการทดสอบพฤติกรรมในเรื่องเพศของกลุ่มตัวอย่าง ที่มีประเภทเนื้อหาต่างกัน.....	118
ตารางที่ 31 ผลการทดสอบทัศนคติในเรื่องความรุนแรงของกลุ่มตัวอย่าง ที่มีความถี่ในการรับ ภาพวิดีโอคลิปมือถือต่างกัน.....	118

ตาราง	หน้า
ตารางที่ 32 ผลการทดสอบทัศนคติในเรื่องความรุนแรงของกลุ่มตัวอย่าง ที่มีความถึในการส่ง ภาพวิดีโอคลิปมือถือต่างกัน.....	119
ตารางที่ 33 ผลการทดสอบทัศนคติในเรื่องความรุนแรงของกลุ่มตัวอย่าง ที่มีประเภทเนื้อหาต่างกัน.....	120
ตารางที่ 34 ผลการทดสอบพฤติกรรมในเรื่องความรุนแรงของกลุ่มตัวอย่าง ที่มีความถึในการรับ ภาพวิดีโอคลิปมือถือต่างกัน.....	121
ตารางที่ 35 ผลการทดสอบพฤติกรรมในเรื่องความรุนแรงของกลุ่มตัวอย่าง ที่มีความถึในการส่ง ภาพวิดีโอคลิปมือถือต่างกัน.....	121
ตารางที่ 36 ผลการทดสอบพฤติกรรมในเรื่องความรุนแรงของกลุ่มตัวอย่าง ที่มีประเภทเนื้อหาต่างกัน.....	122