

บรรณานุกรม

หนังสือ

เกษตรและสหกรณ์, กระทรวง. กรมพัฒนาที่ดิน. กองจำแนกที่ดิน, แผนที่จำแนกสมรรถนะที่ดินสำหรับพืชไร่และความเหมาะสมของที่ดินสำหรับนาข้าว จังหวัดฉะเชิงเทรา.
กรุงเทพมหานคร : กรมพัฒนาที่ดิน. มกราคม ๒๕๑๕.

คณะกรรมการพัฒนาการเศรษฐกิจและสังคมแห่งชาติ, สำนักงาน. กองบัญชีประชาชาติ.
ผลิตภัณฑ์ภาคและจังหวัด ฉบับปี ๒๕๒๒. กรุงเทพมหานคร

_____. กองวางแผนประชากรและกำลังคน. Population Data 1970-1980.
Series I กรุงเทพมหานคร

_____. คณะทำงานคาดประมาณจำนวนประชากร ในคณะกรรมการนโยบายและ
แผนประชากร (๒๕๒๔). การคาดประมาณจำนวนประชากรของประเทศไทย
๒๕๑๓-๒๕๔๔ กรุงเทพมหานคร.

_____. แผนพัฒนาการเศรษฐกิจและสังคมแห่งชาติ ฉบับที่ ๕ (๒๕๒๕-๒๕๒๙)
กรุงเทพมหานคร : โรงพิมพ์ชุมนุมสหกรณ์การเกษตรแห่งประเทศไทย.

บทความ

"ความคับหน้า การพัฒนาพื้นที่บริเวณชายฝั่งทะเลตะวันออก". ฐานเศรษฐกิจ (ปีที่ ๔
ฉบับที่ ๑๙๑ วันที่ ๑๕-๒๐ ตุลาคม พ.ศ. ๒๕๒๗). พิเศษ

เอกสาร

คณะกรรมการพัฒนาการเศรษฐกิจและสังคมแห่งชาติ, สำนักงาน. กองบัญชีประชาชาติ,
"เอกสารวิชาการเรื่อง ทำเนียบอุตสาหกรรมภาคตะวันออก", กรุงเทพมหานคร.

_____. กองวางแผนภาค. ศูนย์พัฒนาภาคตะวันออก. "แนวทางพัฒนาพื้นที่เฉพาะ ๓
จังหวัด ชายฝั่งทะเลตะวันออก (เบื้องต้น)". กรุงเทพมหานคร : ๑๑ มีนาคม ๒๕๒๔
(อัดสำเนา)

_____. กองวางแผนภาค. "สภาวะเศรษฐกิจและแผนการลงทุนที่สำคัญของภาคตะวันออก.
ในช่วงแผนพัฒนาฯ ฉบับที่ ๕" กรุงเทพมหานคร : ตุลาคม ๒๕๒๔ (อัดสำเนา).

- ____. กองวางแผนภาค. "สรุปผลการสัมมนาในระดับชาติ นโยบาย และแนวทางการพัฒนาพื้นที่บริเวณชายฝั่งทะเลตะวันออก". กรุงเทพมหานคร : สิงหาคม ๒๕๒๕ (อัครสำเนา).
- ____. คณะอนุกรรมการเสนอแนะ นโยบาย มาตรการและโครงการพัฒนาเมืองและปรับปรุงกรุงเทพมหานคร (อมก). "แผนนโยบายการพัฒนาเมือง ในช่วงแผนพัฒนาการเศรษฐกิจและสังคมแห่งชาติ ฉบับที่ ๕ (๒๕๒๕-๒๕๒๙)". กรุงเทพมหานคร (อัครสำเนา).
- จังหวัดฉะเชิงเทรา, สำนักงาน. "แผนพัฒนาจังหวัดฉะเชิงเทรา ฉบับที่ ๒ (๒๕๒๕-๒๕๒๙)" ฉะเชิงเทรา : ธันวาคม ๒๕๒๔ (อัครสำเนา)
- ____. "เอกสารประกอบการบรรยายสรุป จังหวัดฉะเชิงเทรา", ฉะเชิงเทรา (อัครสำเนา) จุฬาลงกรณ์มหาวิทยาลัย. คณะสถาปัตยกรรมศาสตร์. ภาควิชาการวางแผนเมืองและภาค. "Threshold Analysis." เอกสารรายงานวิชา Work Shop III : ปีการศึกษา ๒๕๒๖ (อัครสำเนา).
- นิพนธ์ เมธินาพิทักษ์. "ความรู้เบื้องต้น เรื่องเมือง". เอกสารวิชาการ ภายในกองผังเมืองรวม สำนักผังเมือง กระทรวงมหาดไทย. กรุงเทพมหานคร : ๑ มกราคม ๒๕๒๓ (อัครสำเนา).
- มหาดไทย, กระทรวง. สำนักผังเมือง. กองวิจัย "การวิเคราะห์ข้อมูลเพื่อการวางผังเมืองรวมในชุมชนเมืองฉะเชิงเทรา". กรุงเทพมหานคร : ๒๕๒๒ (อัครสำเนา).
- ____. สำนักผังเมือง. กองวิจัย. "รายงานวิจัยเมืองฉะเชิงเทรา (เพิ่มเติม)". กรุงเทพมหานคร : เมษายน ๒๕๒๕ (อัครสำเนา).
- ____. สำนักผังเมือง. กองวิศวกรรม. "ข้อมูล สถิติ ตัวเลข ด้านสาธารณูปโภค จังหวัดฉะเชิงเทรา พ.ศ. ๒๕๒๕". กรุงเทพมหานคร : ๒๕๒๕ (อัครสำเนา).
- ____. สำนักผังเมือง. กองวิศวกรรม. "ผังโครงการสาธารณูปโภคและสาธารณูปการ" ผังเมืองรวม จังหวัดฉะเชิงเทรา". กรุงเทพมหานคร (อัครสำเนา).
- ____. สำนักผังเมือง. "ข้อมูลย่อ ประกอบผังเมืองรวม เมืองฉะเชิงเทรา : กรุงเทพมหานคร (อัครสำเนา).
- มหิตล, มหาวิทยาลัย. สถาบันวิจัยประชากรและสังคม. นักศึกษามหาบัณฑิต สาขาประชากรศาสตร์ รุ่นที่ ๕ (๒๕๒๕). การฉายภาพจำนวนประชากรของ ๗๒ จังหวัด ในประเทศไทย พ.ศ. ๒๕๒๕-๒๕๒๙. กรุงเทพมหานคร

วรรณศิลป์ พีรพันธุ์. "ผลกระทบของการเปลี่ยนแปลงโครงสร้างการขนส่งต่อเทศบาลเมืองสมุทรสงคราม." วิทยานิพนธ์ปริญญาโทบริหารธุรกิจ. ภาควิชาการวางผังเมือง. บัณฑิตวิทยาลัย จุฬาลงกรณ์มหาวิทยาลัย

ภาษาอังกฤษ

Golony, Gideon. New-Town Planning : Principles and Practice.

New York : John Wiley, 1976.

Coopers and Lybarand. "Eastern Seaboard : Industrial Opportunities Identification Study". Bangkok : June 1982 (Mimeo-Graphed).

ภาคผนวก

การคาดประมาณจำนวนประชากรของประเทศไทย พ.ศ. ๒๕๑๓-๒๕๔๘ ของคณะกรรมการคาดประมาณ
จำนวนประชากร ในคณะอนุกรรมการนโยบายและแผนประชากร (๒๕๒๔) คณะกรรมการพัฒนาการ
เศรษฐกิจและสังคมแห่งชาติ^๑ ในส่วนที่เกี่ยวข้องกับภาคตะวันออกเฉียงเหนือและจังหวัดฉะเชิงเทรา

วัตถุประสงค์

๑. ใช้ในการวางแผนพัฒนาเศรษฐกิจและสังคมแห่งชาติ ฉบับที่ ๕ (๒๕๒๔-๒๕๒๙)
๒. สนองความต้องการของหน่วยงานราชการและเอกชน ซึ่งจำเป็นต้องใช้ตัวเลขในการวางแผนงานทั้งในระยะสั้นและระยะยาว
๓. ใช้ในการวางแผนด้านการให้บริการวางแผนครอบครัว และการสาธารณสุขต่าง ๆ
๔. ใช้ประโยชน์ในการวิจัยสถิติประชากรสาขาต่าง ๆ หรือการวิจัยอื่น ๆ ที่เกี่ยวข้องกับประชากร

อนึ่ง ในการคาดประมาณจำนวนประชากรได้จัดทำเป็น ๒ ระดับคือ ระดับสูงและระดับต่ำ โดยที่การกำหนดสมมติฐานระดับต่ำ ได้นำเอานโยบายด้านเศรษฐกิจและสังคมของแผนพัฒนาฯ ฉบับที่ ๕ มาพิจารณาด้วย ฉะนั้น ในการนำข้อมูลจำนวนประชากรไปใช้ประกอบการวางแผนของหน่วยงานต่าง ๆ จึงควรใช้ผลการประมาณประชากรระดับต่ำ เพื่อให้การวางแผนงานนั้นสอดคล้องกับแผนพัฒนาเศรษฐกิจและสังคมของประเทศด้วย

องค์กรและหน้าที่ของคณะกรรมการคาดประมาณจำนวนประชากร

คณะอนุกรรมการนโยบายและแผนประชากร สำนักงานคณะกรรมการพัฒนาการเศรษฐกิจและสังคมแห่งชาติ ได้มีมติแต่งตั้งคณะกรรมการคาดประมาณจำนวนประชากร ซึ่งประกอบด้วยนักวิชาการจากหน่วยงานต่าง ๆ ที่เกี่ยวข้อง คือ

- | | | |
|----------------|-------------------|---|
| ๑. นางอนูรี | หวังหลี่ | บริษัท เงินทุนหลักทรัพย์พูลพิพัฒน์ จำกัด |
| ๒. ดร.บุญเลิศ | เลี้ยวประไพ | กองประชากร สำนักงานแอสแคป |
| ๓. ดร.นิพนธ์ | เทพวัลย์ | สถาบันประชากรศาสตร์ จุฬาลงกรณ์มหาวิทยาลัย |
| ๔. ดร.ปราโมทย์ | ประสาทกุล | สถาบันวิจัยประชากรและสังคม มหาวิทยาลัยมหิดล |
| ๕. ดร.สุชาติ | ประสิทธิ์รัฐสินธ์ | คณะสถิติประยุกต์ สถาบันบัณฑิตพัฒนบริหารศาสตร์ |
| ๖. ดร.เพ็ญพร | ธีระสวัสดิ์ | สถาบันประชากรศาสตร์ จุฬาลงกรณ์มหาวิทยาลัย |
| ๗. น.ส.ทองเปลว | นาควรรณกิจ | กองอนามัยครอบครัว กรมอนามัย |

๘. น.ส.จินตนา เพชรานนท์	กองสำรวจประชากร	สำนักงานสถิติแห่งชาติ
๙. นายเชษฐ บุญประเทือง	กองวางแผนประชากรและกำลังคน	
๑๐. น.ส.วรรรดา โมธิตชัยวัฒน์	สำนักงานคณะกรรมการพัฒนาการเศรษฐกิจและสังคมแห่งชาติ	

โดยเจ้าหน้าที่จากฝ่ายวางแผนประชากร กองวางแผนประชากรและกำลังคน สศช.

ทำหน้าที่เลขานุการและให้คำแนะนำชุดนี้มีหน้าที่ดังต่อไปนี้คือ

๑. ทำการประมาณจำนวนประชากรทั้งในระดับประเทศและภาค จำแนกตามเพศและหมวดอายุ เพื่อนำมาประกอบการวางแผนพัฒนา เศรษฐกิจ สังคม และความมั่นคงของประเทศ
๒. ทำการประมาณจำนวนประชากรในเขตชุมชน และชนบท ระดับประเทศและภาค โดยพิจารณาถึงผลกระทบของการพัฒนา เศรษฐกิจและสังคมด้วย
๓. ปรับปรุงแก้ไขข้อมูลประมาณขึ้น เพื่อให้ใกล้เคียงกับสภาพที่เปลี่ยนแปลงไปของภาวะการเกิด การตาย การย้ายถิ่นซึ่งรวมทั้งการดำเนินงานวางแผนครอบครัวด้วย
๔. ประสานงานร่วมกับคณะทำงานชุดต่าง ๆ ทั้งของคณะอนุกรรมการ นโยบายและแผนประชากร และคณะอนุกรรมการอื่น ๆ เพื่อให้การดำเนินงานสอดคล้องกัน และเสนอผลความก้าวหน้าของคณะทำงานต่อคณะอนุกรรมการนโยบายและแผนประชากร

แหล่งข้อมูลที่ใช้ในการประมาณประชากร

๑. ใช้ตัวเลขสำมะโนประชากร พ.ศ. ๒๕๑๓ ที่ปรับการตกการแจกนับตามหมวดอายุ และเพศ เป็นประชากรปีฐาน
๒. ผลการสำรวจการเปลี่ยนแปลงของประชากร พ.ศ. ๒๕๐๗-๒๕๐๘ และ พ.ศ. ๒๕๑๗-๒๕๑๘
๓. ผลการสำรวจภาวะเจริญพันธุ์ในประเทศไทย พ.ศ. ๒๕๑๘ ซึ่งประมาณอัตราภาวะเจริญพันธุ์ในคาบเวลาปี ๒๕๐๘-๒๕๑๒ และปี ๒๕๑๓-๒๕๑๗
๔. ผลการสำรวจจากโครงการวิจัยต่อเนื่องระยะยาว เกี่ยวกับการเปลี่ยนแปลงทางสังคม เศรษฐกิจประชากร ปี พ.ศ. ๒๕๑๑-๒๕๑๒ และ พ.ศ. ๒๕๑๔-๒๕๑๕ ที่ได้ปรับปรุงอัตราภาวะเจริญพันธุ์ของสตรีที่สมรสแล้ว เป็นอัตราภาวะเจริญพันธุ์ของสตรีทั่วไป
๕. ผลการสำรวจสภาวะการคุมกำเนิดในประเทศไทย พ.ศ. ๒๕๑๘
๖. ตารางชีพของประชากร ชาย หญิง พ.ศ. ๒๕๑๒-๒๕๒๔

วิธีการประมาณประชากร

การประมาณประชากรระดับประเทศและภาคได้ใช้วิธี Component Method ซึ่งแยกองค์ประกอบเป็น การเกิด การตาย และการย้ายถิ่น โดยใช้สมมติฐานอัตราภาวะเจริญพันธุ์รายหมวดอายุของสตรี (Age Specific Fertility Rates) ประมาณจำนวนคนเกิด และใช้สมมติฐานอายุขัยเฉลี่ยของประชากรเมื่อแรกเกิด (Expectation of Life at Birth) กับตารางชีพแบบ West Model ประมาณจำนวนคนตาย ในเรื่องการย้ายถิ่นได้ตั้งสมมติฐานว่าไม่มีการอพยพย้ายถิ่นระหว่างประเทศ หรือมีจำนวนน้อยมากจนไม่มีผลกระทบต่อ การประมาณจำนวนประชากรระดับประเทศ แต่ในการประมาณจำนวนประชากรรายภาคได้ตั้งสมมติฐานให้มีการย้ายถิ่นระหว่างภาค โดยใช้ข้อมูลการย้ายถิ่นระหว่างภาคจากสำมะโนประชากรและเคหะ พ.ศ. ๒๕๑๓ เป็นข้อมูลพื้นฐาน

ถามหลักทั่วไปจำนวนประชากรในแต่ละปี ใช้จำนวนประชากรในวันกลางปีหรือวันที่

๑ กรกฎาคม เป็นตัวแทนของประชากรในปีนั้น ๆ สำหรับการคาดประมาณจำนวนประชากรชุดนี้ก็เช่นเดียวกัน ได้ปรับแก้จำนวนประชากรของสำมะโนประชากรและเคหะ พ.ศ. ๒๕๑๓ ในวันที่ ๑ เมษายน เป็นจำนวนประชากรในวันที่ ๑ กรกฎาคม ๒๕๑๓ เป็นประชากรปีฐาน ผลการคาดประมาณจำนวนประชากรที่ได้ในช่วงปีต่อ ๆ ไป เป็นจำนวนประชากรในวันกลางปี (๑ กรกฎาคม) ทั้งสิ้น

ข้อจำกัดต่าง ๆ ในการประมาณประชากร

๑. ข้อมูลจำนวนประชากรจำแนกตามหมวดอายุและ เพศ ซึ่งสมบูรณ์ที่สุดในขณะทำการประมาณประชากรชุดนี้ คือ ข้อมูลจากสำมะโนประชากรและเคหะ พ.ศ. ๒๕๑๓ จึงใช้เป็นฐานในการคาดประมาณจำนวนประชากรทั้งระดับประเทศและภาค ส่วนข้อมูลจากสำมะโนประชากรและเคหะปี ๒๕๒๓ ยังอยู่ในระหว่างการประมวลผล ฉะนั้นภายหลังจากที่ได้รับข้อมูลใหม่เพิ่มเติม เช่น ข้อมูลจากสำมะโนประชากรและเคหะ พ.ศ. ๒๕๒๓ พร้อมทั้งการประเมินผลต่าง ๆ หลังสำมะโนประชากรแล้วอาจจะต้องมีการปรับปรุงแก้ผลการคาดประมาณจำนวนประชากรชุดนี้

๒. ในการคาดประมาณอัตราภาวะเจริญพันธุ์ตามหมวดอายุของสตรีได้ใช้ผลการสำรวจต่าง ๆ ที่เกี่ยวกับภาวะเจริญพันธุ์เป็นข้อมูลพื้นฐาน เนื่องจาก การสำรวจต่าง ๆ มีจุดมุ่งหมายในการทำแตกต่างกัน ทำให้คุ้มครองและพื้นที่ที่ทำ การสำรวจแตกต่างกันไปด้วย แต่จากการเปรียบเทียบข้อมูลอัตราภาวะเจริญพันธุ์จากการสำรวจต่าง ๆ จะเห็นว่าในระยะที่ผ่านมา อัตราภาวะเจริญพันธุ์

ลดลงในอัตราที่ค่อนข้างเร็วมาก การกำหนดสมมติฐานได้อาศัยแนวโน้มในอดีตจากทุกแหล่งข้อมูล
เท่าที่มีอยู่ แต่หากมีข้อมูลใหม่เพิ่มเติมเกี่ยวกับการเกิดจะได้มีการติดตามประเมินผลเพื่อนำมา
พิจารณาแก้ไขการคาดประมาณให้เหมาะสมต่อไป

๓. ข้อมูลการย้ายถิ่นจำแนกตามหมวดอายุและเพศในระดับภาค ได้จากสำมะโนประชากร
เพียงแหล่งเดียว การประมาณระดับภาคชุดนี้จึงต้องใช้ข้อมูลการย้ายถิ่นจากสำมะโนประชากรและ
เคหะ พ.ศ. ๒๕๑๓ เป็นข้อมูลพื้นฐาน และจะต้องทำการปรับปรุงตามความเหมาะสม เมื่อผลการ
สำมะโนประชากร พ.ศ. ๒๕๒๓ เสร็จแล้ว

เพื่อประโยชน์ในการกำหนดแผนงานต่าง ๆ ที่จำเป็นต้องใช้ตัวเลขการคาดประมาณ
จำนวนประชากรในระยะยาว การประมาณชุดนี้ได้ทำถึงปี ๒๕๔๘ แต่เนื่องจาก เหตุการณ์ในอนาคต
โดยเฉพาะในอนาคตอันไกลอาจเปลี่ยนแปลงไปจากสมมติฐานที่ตั้งไว้ได้ ฉะนั้น ผู้ใช้จึงระมัดระวัง
ในการนำข้อมูลนี้ไปใช้ โดยเฉพาะอย่างยิ่งผลการประมาณในระยะยาว อย่างไรก็ตาม เมื่อได้รับ
ข้อมูลใหม่เพิ่มเติม คณะทำงานฯ จะได้นำมาพิจารณาแก้ไขปรับปรุงตามความเหมาะสมต่อไป

การประมาณจำนวนประชากรระดับภาค

การประมาณจำนวนประชากรรายภาคได้แบ่งออกเป็น ๗ ภาคคือ ภาคเทพฯ ภาคกลาง
ส่วนกลางภาคตะวันออก ภาคตะวันตก ภาคตะวันออกเฉียงเหนือ ภาคเหนือ และภาคใต้ ตามรายชื่อ
จังหวัดตามภาคต่าง ๆ ดังนี้

๑. ภาคเทพ-ธนบุรี

๒. ภาคกลางส่วนกลาง : ๘ จังหวัด

- นนทบุรี สมุทรปราการ ปทุมธานี ชัยนาथ สระบุรี ลพบุรี พระนครศรีอยุธยา
สิงห์บุรี อ่างทอง

๓. ภาคกลางส่วนตะวันออก : ๗ จังหวัด

- จันทบุรี ชลบุรี ระยอง ฉะเชิงเทรา ตราด ปราจีนบุรี นครนายก

๔. ภาคกลางส่วนตะวันตก : ๘ จังหวัด

- กาญจนบุรี เพชรบุรี ประจวบคีรีขันธ์ ราชบุรี นครปฐม สมุทรสาคร
สุพรรณบุรี สมุทรสงคราม

๕. ภาคตะวันออกเฉียงเหนือ : ๑๖ จังหวัด

- บุรีรัมย์ ชัยภูมิ ขอนแก่น เลย นครราชสีมา นครพนมหนองคาย สกลนคร
อุดรธานี กาฬสินธุ์ มหาสารคาม ร้อยเอ็ด ศรีสะเกษ สุรินทร์ อุบลราชธานี
ยโสธร

๖. ภาคเหนือ : ๑๗ จังหวัด

- เชียงใหม่ เชียงราย น่าน แพร่ ลำพูน ลำปาง แม่ฮ่องสอน นครสวรรค์ เพชรบูรณ์ พิจิตร พิษณุโลก กำแพงเพชร ตาก สุโขทัย อุตรดิตถ์ อุทัยธานี พะเยา

๗. ภาคใต้ : ๑๔ จังหวัด

- ชุมพร นครศรีธรรมราช สงขลา สุราษฎร์ธานี พัทลุง ตรัง ภูเก็ต ปัตตานี นราธิวาส พังงา สตูล ยะลา ระนอง กระบี่

การประมาณจำนวนประชากรของแต่ละภาคนี้ได้ใช้วิธี Component Method เช่นเดียวกับ การประมาณประชากรระดับประเทศ แต่ได้เพิ่มเรื่องสมมติฐานการย้ายถิ่น คือ สมมติให้มีการย้ายถิ่นระหว่างภาค โดยใช้ข้อมูลการย้ายถิ่นระหว่างภาคจากสำมะโนประชากรและเคหะ พ.ศ. ๒๕๑๓ เป็นข้อมูลพื้นฐาน ส่วนองค์ประกอบอื่น ๆ คือ การเกิด และการตายรายภาคได้อาศัยข้อมูลจากสำมะโนประชากร พ.ศ. ๒๕๑๓ และผลการสำรวจต่าง ๆ เช่น ผลการสำรวจการเปลี่ยนแปลงของประชากร พ.ศ. ๒๕๐๗-๒๕๐๘ และ พ.ศ. ๒๕๑๗-๒๕๑๘ ผลการสำรวจสภาวะการคุมกำเนิดในประเทศไทย พ.ศ. ๒๕๑๘ เป็นต้น การกำหนดสมมติฐานด้านการเกิดและการตายของแต่ละภาคจะแตกต่างกันไปตามลักษณะข้อมูลเบื้องต้น รวมทั้งนโยบายทางด้านเศรษฐกิจและสังคมของภาคนั้น ๆ ด้วย

การประมาณประชากรรายภาคนี้ได้จัดทำขึ้นเพื่อใช้ในการวางแผนพัฒนา เศรษฐกิจและสังคมแห่งชาติ ฉบับที่ ๕ (๒๕๒๕-๒๕๒๙) รวมทั้งงานวางแผนด้านอื่นที่เกี่ยวข้องกับการพัฒนา เศรษฐกิจและสังคม ฉะนั้น จึงตั้งสมมติฐานต่าง ๆ ที่ใช้ในการประมาณรายภาคให้สอดคล้องกับสมมติฐานที่ใช้ในชุดการประมาณประชากรระดับต่ำของประเทศ

สมมติฐานอัตราภาวะเจริญพันธุ์รายภาค ใช้ข้อมูลเบื้องต้นรายภาคจากสำมะโนประชากร พ.ศ. ๒๕๑๓ กับผลการสำรวจ ที่เกี่ยวกับภาวะเจริญพันธุ์ดังที่กล่าวในตอนต้น โดยได้ประมาณอัตราภาวะเจริญพันธุ์ของสตรีจำแนกตามหมวดอายุจากข้อมูล Children Ever Born ของสำมะโนประชากร พ.ศ. ๒๕๑๓ ประกอบการพิจารณาแนวโน้มอัตราภาวะเจริญพันธุ์ที่ได้จากการสำรวจต่าง ๆ เป็นรายภาคด้วย เนื่องจากผลการสำรวจอัตราภาวะเจริญพันธุ์ได้แบ่งภาคต่าง ๆ ออกเป็น ๕ ภาค คือ กรุงเทพฯ ภาคกลาง ภาคตะวันออกเฉียงเหนือ ภาคเหนือและภาคใต้ โดยรวมภาคตะวันออกและภาคตะวันตกอยู่ในภาคกลาง ฉะนั้น สมมติฐานอัตราภาวะเจริญพันธุ์ของภาคตะวันออกกับภาคตะวันตกจึงใช้สมมติฐานเดียวกันกับของภาคกลาง

จากการศึกษาข้อมูลเบื้องต้นรายภาคเพื่อกำหนดแนวทางในการตั้งสมมติฐาน ปรากฏว่า อัตราภาวะเจริญพันธุ์ของภาคต่าง ๆ มีแนวโน้มลดลงค่อนข้างเร็ว เช่นเดียวกับประเทศ ยกเว้นภาคใต้ซึ่งมีแนวโน้มลดลงช้ากว่าภาคอื่น ๆ เมื่อเปรียบเทียบอัตราภาวะเจริญพันธุ์ทั้งหมดจากการสำรวจการเปลี่ยนแปลงของประชากร พ.ศ. ๒๕๑๗-๒๕๑๘ กับการสำรวจสภาวะการคุมกำเนิดในประเทศไทย พ.ศ. ๒๕๑๘ จะเห็นว่าอัตราภาวะเจริญพันธุ์ทั้งหมดในภาคตะวันออกเฉียงเหนือมีแนวโน้มลดลงเร็วกว่าภาคอื่น ๆ ทั้งนี้อาจเป็นเพราะการดำเนินงานด้านการลดอัตราเพิ่มประชากรในภาคนี้ ประสบผลสำเร็จเป็นอย่างดี อย่างไรก็ตามแม้ว่าอัตราภาวะเจริญพันธุ์ทั้งหมดในภาคอื่น ยกเว้นภาคใต้จะมีแนวโน้มลดลงช้ากว่าภาคตะวันออกเฉียงเหนือก็ตาม ระดับภาวะเจริญพันธุ์ในภาคอื่น ๆ ยกเว้นภาคใต้ต่ำกว่าในภาคตะวันออกเฉียงเหนืออยู่แล้ว เพราะอัตราภาวะเจริญพันธุ์ของภาคเหล่านี้ ได้ลดลงมาก ในอดีตโดยเฉพาะกรุงเทพฯ และภาคเหนือ เพื่อให้การลดอัตราการเพิ่มประชากรของประเทศบรรลุเป้าหมาย ในระยะของแผนพัฒนาเศรษฐกิจและสังคม ฉบับที่ ๕ จึงมีนโยบายลดอัตราภาวะเจริญพันธุ์ของภาคตะวันออกเฉียงเหนือและภาคใต้มากกว่าภาคกลางและภาคเหนือ ซึ่งในการประมาณนี้ก็ได้กำหนดสมมติฐานให้สอดคล้องกับนโยบายดังกล่าว

การกำหนดสมมติฐานอัตราภาวะเจริญพันธุ์รายภาคนี้ ได้ใช้หลักของสมการถดถอยสหสัมพันธ์ของอัตราภาวะเจริญพันธุ์รวมต่ออายุในระยะเวลาที่ผ่านมา เป็นแนวทางในการคาดประมาณในแผนฯ ๕ พร้อมทั้งนโยบายด้านการลดอัตราภาวะเจริญพันธุ์ของภาคต่าง ๆ ดังได้กล่าวข้างต้นมาประกอบการพิจารณาด้วย หลังจากนั้นจึงได้ปรับปรุงอัตราภาวะเจริญพันธุ์รายภาคที่ประมาณขึ้นให้สอดคล้องกับอัตราภาวะเจริญพันธุ์ระดับประเทศอีกครั้งหนึ่ง เพื่อให้จำนวนรวมคนเกิดของภาคต่าง ๆ ใกล้เคียงกับจำนวนคนเกิดที่ได้จากการประมาณประชากรระดับประเทศให้มากที่สุด จากตารางที่ ๑๐ ซึ่งแสดงผลการประมาณอัตราภาวะเจริญพันธุ์จำแนกตามหมวดอายุของสตรีภายหลังการปรับปรุงแล้ว จะเห็นได้ว่าในหมวดอายุกลาง ๆ คือ ๓๐-๓๔, ๓๕-๓๙, ๔๐-๔๔ ปี มีอัตราการลดลงมากกว่าหมวดอายุอื่น ๆ ซึ่งสอดคล้องกับอัตราการลดลงของอัตราภาวะเจริญพันธุ์ทั้งประเทศ และผลรวมของจำนวนคนเกิดแต่ละภาคมีความแตกต่างกับจำนวนคนเกิดของทั้งประเทศไม่เกินร้อยละ ๒ ตลอดระยะเวลาการคาดประมาณ

สมมติฐานด้านการตายรายภาค ใช้อายุขัยเฉลี่ยของประชากรเมื่ออายุ ๕ ปี กับอัตราการตายของทารกแรกเกิด เป็นตัวกำหนดในการคำนวณอัตราการตายจากตารางชีพแบบ West Model เช่นเดียวกับของทั้งประเทศ โดยใช้ข้อมูลจากตารางชีพของประชากรชายหญิง พ.ศ. ๒๕๑๒-๒๕๑๔ จำแนกตามภาคต่าง ๆ และอัตราการตายของทารกแรกเกิดจากการสำรวจการเปลี่ยนแปลงของประชากร

๒ ครั้ง เป็นข้อมูลพื้นฐานสำหรับการคาดประมาณอายุขัยเฉลี่ยของประชากรและอัตราการตายของทารก

ในการคาดประมาณอัตราการตายของทารกวัยภาค ได้ใช้อัตราการตายของทารกวัยภาค จากผลการสำรวจการเปลี่ยนแปลงของประชากร ๒ ครั้ง ประมาณอัตราการตายของทารกในปฐานคือ ปี ๒๕๑๓-๒๕๑๔ พร้อมทั้งปรับปรุงแก้ไขอัตราการตายของทารกวัยภาคปีฐานนี้ให้สอดคล้องกับอัตราการตายของทารกทั้งประเทศด้วย ส่วนอัตราการตายของทารกวัยภาคในช่วงปีต่อ ๆ ไปนั้น ได้ประมาณโดยกำหนดให้อัตราการเปลี่ยนแปลงของอัตราการตายของทารกวัยภาคสอดคล้องกับอัตราการเปลี่ยนแปลงของทั้งประเทศก่อน โดยคำนึงถึงแนวโน้มในอดีต และลักษณะทาง เศรษฐกิจและสังคมของแต่ละภาค โดยเฉพาะทางด้านสาธารณสุขและโภชนาการ ซึ่งจะเห็นว่ากรุงเทพฯ มีอัตราการตายของทารกลดลงมากที่สุด ส่วนภาคที่มีอัตราการตายของทารกลดลงน้อยกว่าภาคอื่น ๆ ก็คือ ภาคเหนือ

การคาดประมาณอายุขัยเฉลี่ยของประชากรเมื่ออายุ ๕ ปี วัยภาค ใช้ข้อมูลจากตารางชีพของประชากรชาย หญิง พ.ศ. ๒๕๑๒-๒๕๑๔ จำแนกตามภาคต่าง ๆ เป็นปีฐาน โดยปรับปรุงข้อมูลบางภาคให้สอดคล้องกับอายุขัยเฉลี่ยของประชากรในระดับประเทศส่วนในช่วงปีต่อ ๆ ไป ได้ใช้ส่วนเปลี่ยนแปลงของอายุขัยเฉลี่ยประชากรเมื่ออายุ ๕ ปี ในระดับประเทศของช่วงนั้น ๆ เป็นหลัก และกำหนดให้ส่วนเปลี่ยนแปลงของอายุขัยเฉลี่ยในเขตกรุงเทพฯ ภาคกลาง ภาคตะวันออก และภาคตะวันตกสูงกว่าส่วนเปลี่ยนแปลงของอายุขัยเฉลี่ยของประเทศประมาณร้อยละ ๕ แล้วปรับปรุงให้สอดคล้องกับของทั้งประเทศในแต่ละช่วง เพื่อให้จำนวนรวมคนตายจากภาคต่าง ๆ ใกล้เคียงกับจำนวนคนตายทั้งประเทศ การปรับปรุงให้อัตราการตายของทารกและอายุขัยเฉลี่ยของประชากรเมื่ออายุ ๕ ปี วัยภาคสอดคล้องกับของประเทศไทย มีผลให้จำนวนรวมคนตายของทุกภาคมีความแตกต่างกับจำนวนคนตายทั้งประเทศไม่เกินร้อยละ ๓ ตลอดระยะเวลาว่าคาดประมาณ การคาดประมาณอัตราการตายของทารกและอายุขัยเฉลี่ยของประชากรเมื่ออายุ ๕ ปี ของแต่ละภาค รวมทั้งอายุขัยโดยเฉลี่ยของประชากรเมื่อแรกเกิดวัยภาคจำแนกตามเพศที่เป็นผลจากการปรับปรุงดังที่ได้อธิบายไว้แล้ว ได้แสดงไว้ในตารางที่ ๑๑

สมมติฐานด้านการย้ายถิ่นวัยภาค ในการประมาณอัตราการย้ายถิ่นในอนาคตได้ใช้ข้อมูลการย้ายถิ่นตั้งแต่ พ.ศ. ๒๔๘๘-๒๕๐๓ และ พ.ศ. ๒๕๐๘-๒๕๑๓ จากสำมะโนประชากร พ.ศ. ๒๕๐๓ และ ๒๕๑๓ ตามลำดับ เป็นฐานใช้อัตราการย้ายถิ่นสุทธิรายหมวดอายุระหว่างภาค ๗ ภาค ในระหว่างปี ๒๔๘๘-๒๕๐๓ และ ๒๕๐๘-๒๕๑๓ โดยมีได้พิจารณาจากผู้ที่ย้ายถิ่นภายในภาคเดียวกัน ผู้ย้ายถิ่นที่ไม่ทราบจังหวัดที่อยู่ก่อนย้าย และผู้ที่ย้ายมาจากต่างประเทศ

ตั้งสมมติฐานให้อัตราการเปลี่ยนแปลงในอัตราการย้ายถิ่นรายหมวดอายุระหว่างภาค ยกเว้นกรุงเทพฯ ในระหว่าง พ.ศ. ๒๕๑๓-๒๕๑๘ และ พ.ศ. ๒๕๑๘-๒๕๒๓ เท่ากับอัตราดังกล่าว ในคาบเวลาระหว่างปี พ.ศ. ๒๕๐๓-๒๕๐๘ และ พ.ศ. ๒๕๐๘-๒๕๑๓ อัตรานี้จะลดลงครึ่งหนึ่งใน ระหว่างปี ๒๕๒๓-๒๕๒๘ และลดลงเหลือ ๑ ใน ๔ ในคาบระหว่างปี พ.ศ. ๒๕๒๘-๒๕๓๓ ส่วนการ ย้ายถิ่นของกรุงเทพฯ นั้น ได้ศึกษาข้อมูลด้านอื่น ๆ ประกอบด้วย เช่น ผลการสำรวจการย้ายถิ่น เข้าสู่กรุงเทพฯ ปี ๒๕๑๗-๒๕๒๐ นโยบายการพัฒนาอุตสาหกรรมในภาคตะวันออก การขยายการ ศึกษาในระดับกลางและระดับสูงตามภาคต่าง ๆ เป็นต้น จึงคาดว่าอัตราการย้ายถิ่นเข้ากรุงเทพฯ ในระยะแผนพัฒนาฯ ฉบับที่ ๕ จะไม่เพิ่มขึ้นเร็วเท่ากับในระยะที่ผ่านมา ฉะนั้น ตามสมมติฐานการ ย้ายถิ่นเข้าของกรุงเทพฯ ได้กำหนดให้อัตราการย้ายถิ่นเข้าสู่สุทธิของกรุงเทพฯ ของช่วงปี ๒๕๑๘- ๒๕๒๓ ลดลงจากช่วงปี ๒๕๑๓-๒๕๑๘ ซึ่งเป็นปริมาณ ประมาณร้อยละ ๑๐ และในช่วงปีต่อ ๆ ไปให้อัตราการเปลี่ยนแปลงนี้ลดลงเหลือประมาณร้อยละ ๕ และ ๓ ในช่วงสุดท้ายคือปี ๒๕๑๘- ๒๕๓๓ (สมมติฐานการย้ายถิ่นสุทธิรายหมวดอายุของภาคต่าง ๆ ได้แสดงไว้ในภาคผนวก) อย่างไรก็ตามภายหลังการประมาณจำนวนประชากรรายภาคแล้ว ได้มีการปรับปรุงการย้ายถิ่น รายภาคให้สอดคล้องกันกับระดับประเทศด้วย

ผลการประมาณประชากรรายภาค การประมาณประชากรรายภาคในขนาดที่ได้ใช้ จำนวนประชากรรายภาคจากสำมะโนประชากร พ.ศ. ๒๕๑๓ เป็นมีฐานกับตั้งสมมติฐานด้านภาวะ เจริญพันธุ์ด้านการตาย และการย้ายถิ่นตามภาคต่าง ๆ ตามที่ได้กล่าวแล้วข้างต้น เนื่องจากใน การประมาณจำนวนประชากรได้จัดทำการประมาณระดับประเทศก่อนตามความต้องการจับตัวของ ผู้ใช้ข้อมูล แล้วทำการประมาณจำนวนประชากรรายภาคภายหลัง จึงทำให้ผลรวมจำนวน ประชากรของทุกภาคที่ประมาณได้มีความแตกต่างกับจำนวนประชากรที่ได้จากการประมาณระดับ ประเทศบ้าง ฉะนั้นภายหลังจากที่ประมาณจำนวนประชากรรายภาคแล้ว จึงต้องปรับปรุงแก้ไข จำนวนประชากรรายภาคนี้ให้มีผลรวมเท่ากับจำนวนประชากรของประเทศด้วย ดังแสดงไว้ใน ตารางที่ ๑๒ จากตารางนี้ จะเห็นว่าภาคตะวันออกเป็นภาคที่มีแนวโน้มอัตราการเพิ่มของ ประชากรสูงขึ้นในขณะที่ภาคอื่น ๆ มีแนวโน้มลดลง ทั้งนี้เพราะภาคนี้เป็นภาคที่มีการย้ายถิ่นเข้ามา เช่นเดียวกับกรุงเทพฯ แต่อย่างไรก็ตาม เมื่อพิจารณาถึงสัดส่วนร้อยละของประชากรในภาค ต่าง ๆ ผลการประมาณประชากรของภาคตะวันออก เฉียงเหนือก็ยังเป็นภาคที่มีจำนวนประชากร และสัดส่วนร้อยละของประชากรมากที่สุด และรองลงมาคือ ภาคเหนือ สำหรับอัตราการเกิด การตาย และการย้ายถิ่นรายภาคที่ได้แสดงไว้ในตารางที่ ๑๓ เป็นอัตราที่ปรับปรุงแก้ไขให้

สอดคล้องกับผลการปรับปรุงจำนวนประชากรรายภาคแล้ว

ในการประมาณจำนวนประชากรรายภาคได้ทำการประมาณเป็นช่วง ๆ ละ ๕ ปี
จำแนกตามเพศและหมวดอายุ ๕ ปี ถึงปี พ.ศ. ๒๕๓๓ ส่วนการประมาณจำนวนประชากรรายปี
ของภาคต่าง ๆ ได้ทำเฉพาะช่วงแผนพัฒนา ฉบับที่ ๕ (๒๕๒๔-๒๕๒๙) โดยใช้วิธีเดียวกับการ
ประมาณประชากรรายปีระดับประเทศ

ตารางที่ 10 สมมติฐานอัตราการภาวะเจริญพันธุ์จำแนกตามหมวดอายุของสตรีรายภาค · 2513-2533
Table 10 Age Specific Fertility Rates by Region 1970-1990

หมวดอายุ Age Group	กรุงเทพมหานคร (Bangkok-Thonburi)				ภาคกลาง (ไม่รวม กทม.) (Central Excl B-T)			
	2513-18 (1970-75)	2518-23 (1975-80)	2523-28 (1980-85)	2528-33 (1985-90)	2513-18 (1970-75)	2518-23 (1975-80)	2523-28 (1980-85)	2528-33 (1985-90)
15-19	0.0394	0.0362	0.0308	0.0246	0.0629	0.0598	0.0561	0.0522
20-24	0.1321	0.1222	0.1161	0.1068	0.2123	0.1940	0.1731	0.1526
25-29	0.2195	0.1976	0.1660	0.1344	0.2305	0.1959	0.1592	0.1264
30-34	0.1828	0.1600	0.1236	0.0846	0.1856	0.1493	0.1105	0.0732
35-39	0.1171	0.0965	0.0772	0.0604	0.1623	0.1217	0.0821	0.0474
40-44	0.0528	0.0448	0.0330	0.0182	0.0742	0.0556	0.0375	0.0217
45-49	0.0150	0.0100	0.0050	0.0025	0.0180	0.0162	0.0142	0.0120
อัตราการภาวะเจริญ พันธุ์ทั้งหมด (TFR)	3.7935	3.3365	2.7585	2.1575	4.7340	3.9625	3.1635	2.4275

ตารางที่ 10 (ต่อ)

Table 10 (continue)

หมวดอายุ Age Group	ภาคใต้ (South)			
	25 13-18 (1970-75)	25 18-23 (1975-80)	25 23-28 (1980-85)	25 28-33 (1985-90)
15 - 19	0 0709	0 0674	0.0623	0.0570
20 - 24	0.2598	0.2468	0.2283	0.2026
25 - 29	0.2612	0.2351	0.1998	0.1548
30 - 34	0.2096	0.1782	0 1381	0 0915
35 - 39	0.1718	0.1546	0.1237	0.0742
40 - 44	0.0849	0.0764	0.0611	0 0367
45 - 49	0.0250	0.0225	0.0180	0.0135
อัตรากภาวะเจริญพันธุ์ ทั้งหมด (TFR)	5 4 160	4 9 050	4 1 565	3 1 515

ตารางที่ 10 (ต่อ)

Table 10 (continue)

หมวดอายุ Age Group	ภาคตะวันออกเฉียงเหนือ (Northeast)				ภาคเหนือ (North)			
	25 13-18 (1970-75)	25 18-23 (1975-80)	25 23-28 (1980-85)	25 28-33 (1985-90)	25 13-18 (1970-75)	25 18-23 (1975-80)	25 23-28 (1980-85)	25 28-33 (1985-90)
15-19	0.0778	0.0716	0.0644	0 0580	0.0699	0.0629	0 0566	0.0509
20-24	0.2573	0.2367	0.2130	0.1864	0.2194	0 1975	0 1738	0.1513
25-29	0.2824	0.2485	0.2112	0.1716	0.2240	0 1904	0 1561	0.1258
30-34	0.2135	0.1772	0.1320	0.0647	0.1882	0 1374	0 0873	0 0475
35-39	0.1819	0.1546	0.1198	0.0659	0.1546	0.1160	0 0725	0 0344
40-44	0.0871	0.0697	0.0488	0.0195	0 0734	0 0514	0 0314	0.0130
45-49	0.0220	0.0158	0.0158	0.0126	0 0160	0 0144	0 0127	0 0112
อัตรากภาวะเจริญ พันธุ์ทั้งหมด (TFR)	5 6 100	4 8 905	4 0 250	2 8 935	4 7 275	3 8 500	2 9 520	2 1 705

ตารางที่ 11 คมศึกษาการตายภาค 2513-2533
Table 11 Mortality Assumption by Region 1970-1990

ภาค (Region)	อัตราการตายของทารก (ต่อพัน) Infant Mortality Rate (per 1000)				อายุเฉลี่ยของประชากรเมื่ออายุ 5 ปี Expectation of life at 5 years				อายุเฉลี่ยของประชากรเมื่อแรกเกิด Expectation of life at birth			
	2513-18 (1970-75)	2518-23 (1975-80)	2523-28 (1980-85)	2528-33 (1985-90)	2513-18 (1970-75)	2518-23 (1975-80)	2523-28 (1980-85)	2528-33 (1985-90)	2513-18 (1970-75)	2518-23 (1975-80)	2523-28 (1980-85)	2528-33 (1985-90)
	ราชอาณาจักร Whole Kingdom	77.00	69.33	61.80	54.34	59.34	60.20	61.05	61.83	57.73	59.25	60.77
ชาย Male												
หญิง Female	67.18	60.14	53.60	47.67	62.99	63.94	64.86	65.68	61.57	63.19	64.76	65.19
กรุงเทพมหานคร Bangkok-Thonburi												
ชาย Male	41.21	36.69	32.31	28.02	63.75	64.70	65.64	66.50	65.31	66.63	67.93	69.15
หญิง Female	35.95	31.80	28.00	24.59	67.11	68.15	69.16	70.06	68.83	70.27	71.63	72.84
ภาคกลาง (ยกเว้นกทม) Central (Excl B-T)												
ชาย Male	77.45	69.43	61.59	53.86	59.33	60.22	61.10	61.91	57.68	59.26	60.83	62.36
หญิง Female	67.57	60.20	53.40	47.26	63.00	63.99	64.95	65.80	61.53	63.23	64.87	66.35
ภาคตะวันออก East												
ชาย Male	75.87	67.22	59.56	52.01	59.96	60.86	61.75	62.57	58.47	60.06	61.64	63.16
หญิง Female	65.49	58.29	51.64	45.64	63.55	64.55	65.52	66.38	62.26	63.96	65.59	67.07
ภาคตะวันตก West												
ชาย Male	72.69	65.01	57.53	50.17	16.06	61.97	62.87	63.70	59.70	61.29	62.88	64.39
หญิง Female	63.42	56.37	49.88	44.03	64.00	65.01	65.99	66.86	62.89	64.59	66.22	67.71

ตารางที่ 11 (ต่อ)
Table 11 (continue)

ภาค (Region)	อัตราการตายของทารก (ต่อพัน) Infant Mortality Rate (per 1000)		อายุขัยเฉลี่ยของประชากรเมื่ออายุ 5 ปี Expectation of life at 5 years				อายุขัยเฉลี่ยของประชากรแรกเกิด Expectation of life at birth			
	2513-18 (1970-75)	2523-28 (1980-85)	2513-18 (1970-75)	2518-23 (1975-80)	2523-28 (1980-85)	2528-33 (1985-90)	2513-18 (1970-75)	2518-23 (1975-80)	2523-28 (1980-85)	2528-33 (1985-90)
ภาคตะวันออกเฉียงเหนือ Northeast	ชาย Male	78.00	70.21	58.03	58.82	59.60	60.32	55.72	58.62	60.03
	หญิง Female	74.91	60.92	60.61	61.48	62.33	63.08	58.81	61.63	62.99
ภาคเหนือ North	ชาย Male	96.83	78.81	58.48	59.29	60.09	60.82	55.07	58.23	59.76
	หญิง Female	84.48	68.38	60.58	61.47	62.33	63.10	57.57	60.84	62.30
ภาคใต้ South	ชาย Male	76.41	61.90	62.55	63.38	64.20	64.95	60.67	63.65	65.10
	หญิง Female	66.66	53.69	63.62	64.53	65.41	66.20	62.19	65.26	66.64

ตารางที่ 12 จำนวนประชากร สัดส่วนร้อยละและอัตราการเพิ่มของประชากรในภาคต่างๆ : 2513-2533 (1 กรกฎาคม)

Table 12 Total Population, Percentage and Growth Rate of Population by Region 1970-1990

จำนวนพัน in thousands

(As of 1st July)

ภาค (Region)	2513 (1970)		2518 (1975)		2523 (1980)		2528 (1985)		2533 (1990)		อัตราการเพิ่ม (%)			
	จำนวน No	ร้อยละ %	จำนวน No	ร้อยละ %	จำนวน No	ร้อยละ %	จำนวน No	ร้อยละ %	จำนวน No	ร้อยละ %	2513-18 (1970-75)	2518-23 (1975-80)	2523-28 (1980-85)	2528-33 (1985-90)
รวม Total	36,370	100.00	41,388	100.00	46,455	100.00	51,301	100.00	55,345	100.00	2.6	2.3	2.0	1.5
กรุงเทพฯ Bangkok-Thonburi	3,437	9.45	4,237	10.24	5,152	11.09	6,108	11.91	6,996	12.64	4.2	3.9	3.4	2.7
ภาคกลาง (ยกเว้น กทม.) Central (Excl. B-T)	7,774	21.37	8,610	20.80	9,449	20.34	10,286	20.05	11,046	19.96	2.0	1.9	1.7	1.4
ภาคกลางส่วนกลาง Sub-Central	2,882	7.92	3,142	7.59	3,348	7.21	3,480	6.78	3,551	6.41	1.7	1.3	0.8	0.4
ภาคตะวันออก East	2,114	5.81	2,447	5.91	2,891	6.22	3,477	6.78	4,110	7.43	2.9	3.3	3.7	3.3
ภาคตะวันตก West	2,778	7.64	3,021	7.30	3,210	6.91	3,329	6.49	3,385	6.12	1.7	1.2	0.7	0.3
ภาคตะวันออกเฉียงเหนือ Northeast	12,755	35.07	14,606	35.29	16,433	35.37	18,122	35.32	19,453	35.15	2.7	2.3	2.0	1.4
ภาคเหนือ North	7,894	21.71	8,795	21.25	9,667	20.81	10,449	20.37	11,048	19.96	2.2	1.9	1.5	1.1
ภาคใต้ South	4,510	12.40	5,140	12.42	5,754	12.39	6,336	12.35	6,802	12.29	2.6	2.2	1.9	1.4

ตารางที่ 13 อัตราการเกิด อัตราการตาย และอัตราการย้ายถิ่นรายภาค
 Table 13 Birth Rates, Death Rates, and Net Migration Rates by Region

ภาค (Regions)	อัตราการเกิด / 1000 (Birth Rate / 1000)				อัตราการตาย / 1000 (Death Rates / 1000)				อัตราการย้ายถิ่น / 1000 (Net Migration Rates / 1000)			
	2513-18 (1970-75)	2518-23 (1975-80)	2523-28 (1980-85)	2528-33 (1985-90)	2513-18 (1970-75)	2518-23 (1975-80)	2523-28 (1980-85)	2528-33 (1985-90)	2513-18 (1970-75)	2518-23 (1975-80)	2523-28 (1980-85)	2528-33 (1985-90)
ทั่วราชอาณาจักร Whole Kingdom	35.2	31.5	27.5	22.2	9.3	8.4	7.6	7.1	-	-	-	-
กรุงเทพมหานคร Bangkok-Thonburi	32.2	30.9	26.5	20.3	5.5	5.0	4.5	4.2	12.5	14.1	13.7	12.6
ภาคกลาง (ยกเว้น กทม.) Central (Excl. B-T)	32.2	28.3	24.6	20.3	9.1	8.2	7.5	7.0	-2.5	-2.6	-2.1	1.9
ภาคกลางส่วนกลาง Sub-Central	32.1	28.0	24.2	20.2	9.7	8.8	8.1	7.6	-4.5	-6.6	-7.9	-8.2
ภาคตะวันออกเฉียงเหนือ Northeast	32.2	28.3	24.4	19.8	8.8	7.8	7.0	6.5	5.1	9.3	12.3	11.3
ภาคตะวันตก West	32.2	28.5	25.0	21.0	8.7	7.9	7.3	6.9	-6.4	-8.5	-10.0	-10.2
ภาคตะวันออกเฉียงเหนือ Northeast	39.0	34.5	30.2	24.5	9.9	8.9	8.1	7.6	-1.6	-1.8	-2.2	-2.3
ภาคเหนือ North	32.5	28.7	24.8	20.0	10.6	9.6	8.9	8.3	0.1	0.04	0.04	0.04
ภาคใต้ South	36.4	33.4	29.9	24.5	8.8	8.0	7.3	6.7	-1.1	-2.7	-3.0	-2.9

ตารางที่ 14 จำนวนประชากรรายปีจำแนกตามภาคและเพศในระยะแผนพัฒนาฯ ฉบับที่ 5
2524-2529 (1 กรกฎาคม)

Table 14 Annual Population by Region During Fifth Development Plan Period 1981-
1986 (As of 1st July)

จำนวนพัน (in thousands)

ภาค (Regions)	2524 (1981)	2525 (1982)	2526 (1983)	2527 (1984)	2528 (1985)	2529 (1986)
ชาย (Male)						
ทั่วราชอาณาจักร (Whole Kingdom)	23,868	24,374	24,862	25,334	25,789	26,187
กรุงเทพฯ (Bangkok-Thonburi)	2,635	2,725	2,816	2,905	2,991	3,072
ภาคกลาง (ยกเว้น กทม.) (Central excl. B-T)	4,874	4,975	5,073	5,168	5,266	5,353
ภาคกลางส่วนกลาง (Sub-Central)	1,683	1,699	1,713	1,723	1,735	1,744
ภาคตะวันออก (East)	1,588	1,662	1,735	1,808	1,887	1,964
ภาคตะวันตก (West)	1,603	1,614	1,625	1,637	1,644	1,645
ภาคตะวันออกเฉียงเหนือ (Northeast)	8,404	8,578	8,739	8,896	9,044	9,169
ภาคเหนือ (North)	4,964	5,042	5,121	5,194	5,260	5,317
ภาคใต้ (South)	2,991	3,054	3,113	3,171	3,228	3,276
หญิง (Female)						
ทั่วราชอาณาจักร (Whole Kingdom)	23,620	24,116	24,597	25,062	25,512	25,907
กรุงเทพฯ (Bangkok-Thonburi)	2,715	2,815	2,917	3,018	3,117	3,211
ภาคกลาง (ยกเว้น กทม.) (Central excl. B-T)	4,742	4,816	4,884	4,954	5,020	5,077
ภาคกลางส่วนกลาง (Sub-Central)	1,695	1,709	1,722	1,735	1,745	1,752
ภาคตะวันออก (East)	1,414	1,461	1,500	1,547	1,590	1,632
ภาคตะวันตก (West)	1,633	1,646	1,662	1,672	1,685	1,693
ภาคตะวันออกเฉียงเหนือ (Northeast)	8,397	8,579	8,752	8,918	9,078	9,217
ภาคเหนือ (North)	4,877	4,960	5,040	5,116	5,189	5,252
ภาคใต้ (South)	2,889	2,946	3,004	3,056	3,108	3,150

การตรวจสอบหาชุมชนต้นแบบของการใช้ที่ดินแต่ละประเภท โดยใช้ทฤษฎี Linear Regression

เป็นขั้นตอน ที่ใช้ตรวจสอบชุมชนต้นแบบ เบื้องต้นทั้ง ๑๔ ชุมชน เพื่อคัดเลือกต้นแบบที่แท้จริงสำหรับการใช้ที่ดินแต่ละประเภท รวมทั้งตรวจสอบระดับความมั่นใจของข้อมูลก่อนนำไปใช้คำนวณหาความต้องการพื้นที่แต่ละประเภท โดยมีหลักการและขั้นตอนการตรวจสอบ คัดเลือกตามหลักเกณฑ์ของทฤษฎี Linear Regression ดังนี้

๑. พิจารณาตรวจสอบหาชุมชนต้นแบบ แต่ละประเภทการใช้ที่ดิน แยกจากกัน
๒. แสดงความสัมพันธ์ของจำนวนประชากรและปริมาณพื้นที่ ของชุมชนต้นแบบทั้ง ๑๔ ชุมชน จากตารางที่ ๓๔ ลงในแกน X และ Y โดยให้ X = จำนวนประชากร หน่วย คน
Y = ปริมาณความต้องการพื้นที่ของประชากร x คน หน่วย ไร่
๓. ลากเส้นทางผ่านกลุ่มของ "จุด" แสดงความสัมพันธ์ของประชากร - พื้นที่ให้มากที่สุด โดยให้เส้นตรงดังกล่าว เท่ากับค่าเฉลี่ยของกลุ่ม "จุด" นั้น ทั้งขนาดและทิศทาง "จุด" ซึ่งแสดงค่าของชุมชนใดไม่สามารถลาก เส้นแทนค่าหรืออยู่นอก เส้นตรงจนสังเกตได้อย่างชัดเจน ให้คัดข้อมูลนั้นออก
๔. นำข้อมูลของชุมชนต้นแบบ ที่เหลือจากข้อ ๓ มาตรวจสอบระดับความมั่นใจอีกครั้งโดยใช้สูตร

$$r = \frac{\sum (x_1 - \bar{x}_1)(y_i - \bar{y}_1)}{\sqrt{\sum (x_1 - \bar{x}_1)^2 \sum (y_i - \bar{y}_1)^2}} \quad \text{หาก } r = 1 \text{ หรือใกล้เคียง } ๑$$

มากเท่าใด ก็แสดงว่าเป็นสมการเส้นตรงเท่านั้น โดยทั่วไป มักใช้ระดับความมั่นใจไม่ต่ำกว่า ๙๕% หรือ ๐.๙๕

ตารางที่ ๓๔ แสดงข้อมูลการใช้ที่ดิน-จำนวนประชากรของชุมชนต้นแบบทั้ง ๑๕ ชุมชน

จังหวัด	จำนวน ประชากร (คน)	พื้นที่ พิชชย กรรม (ไร่)	พื้นที่ พักอาศัย (ไร่)	พื้นที่ อุตสาหกรรม (ไร่)	พื้นที่ คมนาคม (ไร่)	พื้นที่ พักผ่อน (ไร่)
เชียงใหม่	๑๐๔,๒๓๐	๘๖๕	๓,๕๖๗	๒๓๘	๗๐๐	๕๒๔
พิษณุโลก	๗๒,๐๗๘	๑๗๖	๑,๗๙๖	๒๓๒	๓๓๑	๒๒๑
นครสวรรค์	๕๕,๗๔๑	๑๖๙	๑,๒๐๖	๗๙	๒๙๘	๕๓๑
นครปฐม	๕๖,๑๒๓	๒๔๐	๗๔๕	๗๕	๒๒๒	๓๘๐
ลำปาง	๔๓,๗๑๗	๓๑๘	๒,๔๙๘	๑๐๓	๒๖๗	๒๑๒
ขอนแก่น	๗๑,๕๒๖	๓๙๔	๑,๖๐๗	๔๑๘	๓,๔๑๙	๔๙๒
อุดรธานี	๘๑,๐๖๐	๕๖๐	๑,๘๕๙	๑๘๙	๓๗๐	๒๔๐
อุบลราชธานี	๕๐,๐๕๐	๓๓๕	๑,๓๗๘	๗๗	๒๔๓	๒๓๒
นครราชสีมา	๘๕,๒๓๙	๕๓๗	๑,๒๗๘	๑๑๗	๓๕๒	๑๗๙
กาญจนบุรี	๒๕,๓๕๙	๑๕๖	๗๖๒	๑๑๖	๒๓๔	๑๐๒
สระบุรี	๔๓,๐๗๕	๑๖๕	๘๑๐	๑๙๖	๒๖๔	๑๒๙
สงขลา	๗๘,๐๐๐	๑๕๖	๑,๕๐๐	๓๖	๒๔๐	๔๒๖
นครศรีธรรมราช	๖๕,๑๙๐	๑๓๓	๑,๓๓๘	๗๐	๑๓๗	๕๒
สุราษฎร์ธานี	๓๓,๖๐๐	๑๓๙	๗๔๕	๓๙	๑๖๐	๑๐๖
อยุธยา	๔๙,๗๓๔	๑๑๐	๑,๕๗๐	๓๔๗	๒๖๐	๙๔๒

ที่มา : กองผังเมืองรวม สำนักผังเมือง กระทรวงมหาดไทย

การตรวจสอบ

๑. ต้นแบบสำหรับพื้นที่พาณิชยกรรมและพักอาศัยหนาแน่นสูง

ต้นแบบที่ได้จากการคัดเลือกด้วย Regression Line คือชุมชนกาญจนบุรี สุราษฎร์ธานี สระบุรี นครปฐม ลำปาง อุบลราชธานี ขอนแก่น อุตรธานีและชุมชนนครราชสีมา (ดูแผนภูมิที่ ๑๓) โดยมีระดับความมั่นใจ $(r) = 0.๘๘๘๔$ (ดูตารางที่ ๔๐)

๒. ต้นแบบสำหรับพื้นที่พักอาศัย

ต้นแบบที่ได้จากการคัดเลือกด้วย Regression Line คือชุมชนกาญจนบุรี สุราษฎร์ธานี สระบุรี นครปฐม อยุธยา อุบลราชธานี นครสวรรค์ นครศรีธรรมราช ขอนแก่น พิษณุโลก สงขลา และชุมชนอุตรธานี (ดูแผนภูมิที่ ๑๔) โดยมีระดับความมั่นใจ $(r) = 0.๘๘๘๔$ (ดูตารางที่ ๔๑)

๓. ต้นแบบสำหรับพื้นที่อุตสาหกรรมบริการ

ต้นแบบที่ได้จากการคัดเลือกด้วย Regression Line คือชุมชนสุราษฎร์ธานี ลำปาง นครปฐม อุบลราชธานี นครสวรรค์ นครศรีธรรมราช พิษณุโลก อุตรธานี นครราชสีมา และชุมชนเชียงใหม่ (ดูแผนภูมิที่ ๑๕) โดยมีระดับความมั่นใจ $(r) = 0.๘๘๘๗$ (ดูตารางที่ ๔๒)

๔. ต้นแบบสำหรับพื้นที่คมนาคม

ต้นแบบที่ได้จากการคัดเลือกด้วย Regression Line คือชุมชนกาญจนบุรี สุราษฎร์ธานี สระบุรี ลำปาง นครปฐม อยุธยา อุบลราชธานี นครสวรรค์ พิษณุโลก อุตรธานี และชุมชนนครราชสีมา (ดูแผนภูมิที่ ๑๖) โดยมีระดับความมั่นใจ $(r) = 0.๘๘๗๗$ (ดูตารางที่ ๔๓)

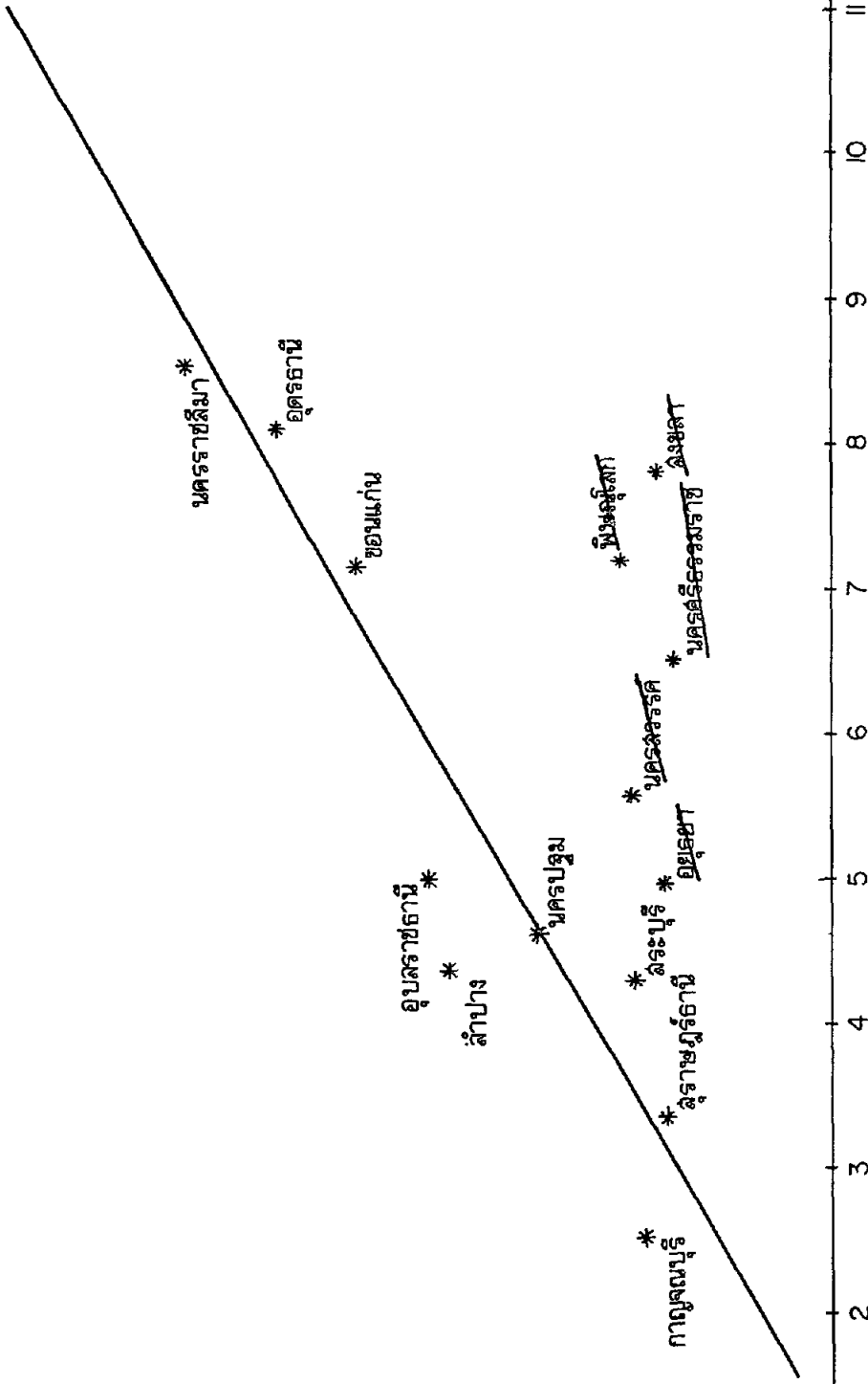
๕. ต้นแบบสำหรับพื้นที่พักผ่อนหย่อนใจและศาสนสถาน

ต้นแบบที่ได้จากการคัดเลือกด้วย Regression Line คือชุมชนกาญจนบุรี สุราษฎร์ธานี สระบุรี ลำปาง อุบลราชธานี ขอนแก่น และชุมชนสงขลา (ดูแผนภูมิที่ ๑๗) โดยมีระดับความมั่นใจ $(r) = 0.๘๘๔๕$ (ดูตารางที่ ๔๔)

เหตุผลที่นำเอาพื้นที่พักผ่อนหย่อนใจ ได้แก่สวนสาธารณะและสนามกีฬา มารวมเป็นกลุ่มพื้นที่เดียวกับพื้นที่ศาสนสถาน เนื่องจากการศึกษาข้อมูลการใช้ที่ดินแต่ละชุมชนในประเทศไทยที่ได้จากการสำรวจของสำนักผังเมืองพบว่า ชุมชนใดที่มีพื้นที่สถาบันศาสนา มาก จะมีพื้นที่พักผ่อนน้อย และชุมชนใดที่มีพื้นที่สถาบันศาสนา น้อย จะมีพื้นที่พักผ่อนมากขึ้น โดยเมื่อรวมพื้นที่ทั้งสองประเภท เข้าด้วยกันจะมีสัดส่วนร้อยละของพื้นที่เมือง (urban area) ประมาณร้อยละ ๘

9
8
7
6
5
4
3
2
1
0

* เชียงใหม่ *



ตารางที่ ๔๐ แสดงการทดสอบความสัมพันธ์เชิงเส้นตรง (Linear Regression) ของพื้นที่พามาธิชุกรวม

จังหวัด	x = ประชากรจริง (พันคน)	$\bar{x}_i = \text{Mean}$	$(x_i - \bar{x}_i)$	$(x_i - \bar{x}_i)^2$	y = พื้นที่จริง (พันไร่)	$\bar{y}_i = \text{Mean}$	$y_i - \bar{y}_i$
๑. กาญจนบุรี	๒๕.๔	๓๓.๗	-๘.๓	๖๘.๘๙	๐.๑๖	๐.๐๙๘	๐.๐๖๒
๒. สุราษฎร์ธานี	๓๓.๖	๓๑.๐	๒.๖	๖.๗๖	๐.๑๔	๐.๑๕๓	-๐.๐๑๓
๓. สระบุรี	๔๓.๑	๓๕.๔	๗.๖	๕๗.๗๖	๐.๑๗	๐.๒๒๐	-๐.๐๕
๔. ลำปาง	๔๓.๗	๕๖.๔	-๑๒.๗	๑๖๑.๒๙	๐.๓๒	๐.๒๒๕	๐.๐๙๕
๕. นครปฐม	๕๖.๑	๕๖.๑	-	-	๐.๒๕	๐.๒๕๐	-
๖. อุบลราชธานี	๕๐.๑	๕๕.๖	-๕.๕	๓๐.๒๕	๐.๓๕	๐.๒๗๐	๐.๐๘
๗. ขอนแก่น	๗๑.๕	๖๗.๕	๔.๐	๑๖.๐	๐.๓๙	๐.๔๒๐	-๐.๐๓
๘. อุตรดิตถ์	๘๑.๑	๗๗.๗	๓.๔	๑๑.๕๖	๐.๕๖	๐.๔๘๕	๐.๐๗๕
๙. นครราชสีมา	๘๕.๒	๘๘.๘	-๓.๖	๑๒.๙๖	๐.๕๕	๐.๕๑๓	๐.๐๓๗

$\Sigma = ๔๗๕.๕$

$(\Sigma x)^2 = ๒๓๐๓๐๕.๐๑$

$\Sigma = ๔๒๕.๓๘$

$\Sigma = ๒.๗๖$

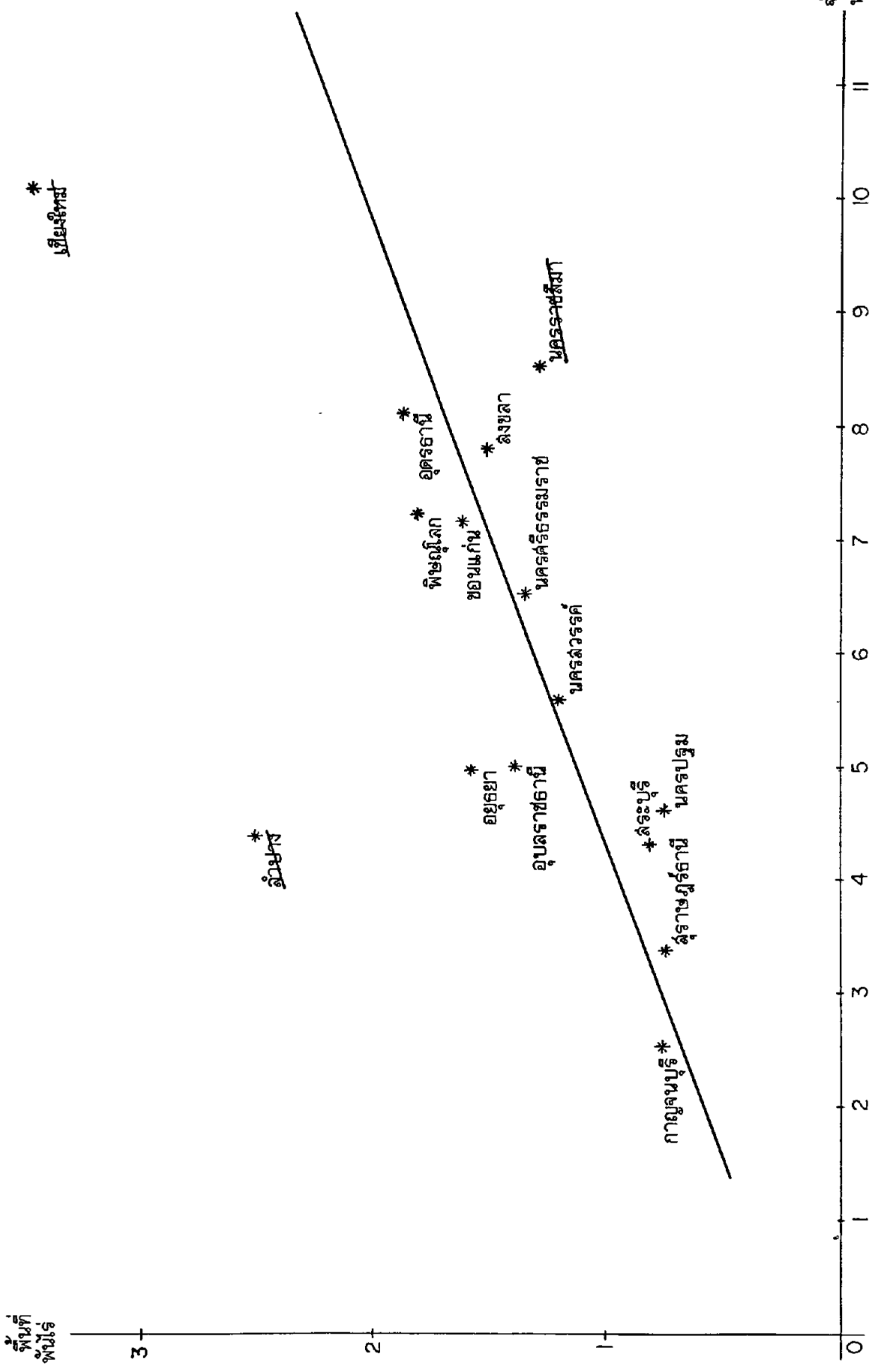
$$\begin{aligned}
 x &= \frac{\Sigma(x_i - \bar{x}_i)(y_i - \bar{y}_i)}{+\sqrt{\Sigma(x_i - \bar{x}_i)^2 \Sigma(y_i - \bar{y}_i)^2}} = \frac{-๓.๑๐๒๑}{+\sqrt{๔๒๕.๓๘}(\cdot ๐.๐๒๖๖๕๒)} \\
 &= \frac{-๓.๑๐๒๑}{+\sqrt{๔๒๕.๓๘}(\cdot ๐.๐๒๖๖๕๒)} = ๐.๕๕๕๕
 \end{aligned}$$

$(y_i - \bar{y}_i)^2$	$(x_i - \bar{x}_i)(y_i - \bar{y}_i)$	xy
୦.୦୦୩୮୮୮	-୦.୧୧୧୧	୧.୦୦୮
୦.୦୦୦୭୭୭	-୦.୦୩୩୩	୧.୩୩୩
୦.୦୦୧୬୬୬	-୦.୩୩୩୩	୩.୩୩୩
୦.୦୦୧୬୬୬	-୦.୩୩୩୩	୩.୩୩୩
-	-	୩.୩୩୩
୦.୦୦୧୬୬୬	-୦.୩୩୩୩	୩.୩୩୩
୦.୦୦୧୬୬୬	-୦.୩୩୩୩	୩.୩୩୩
୦.୦୦୦୭୭୭	-୦.୩୩୩୩	୩.୩୩୩
୦.୦୦୦୭୭୭	-୦.୩୩୩୩	୩.୩୩୩

$\Sigma = ୦.୦୦୩୮୮୮$

$\Sigma = -୩.୩୩୩୩$

$\Sigma = ୩୩.୩୩୩$



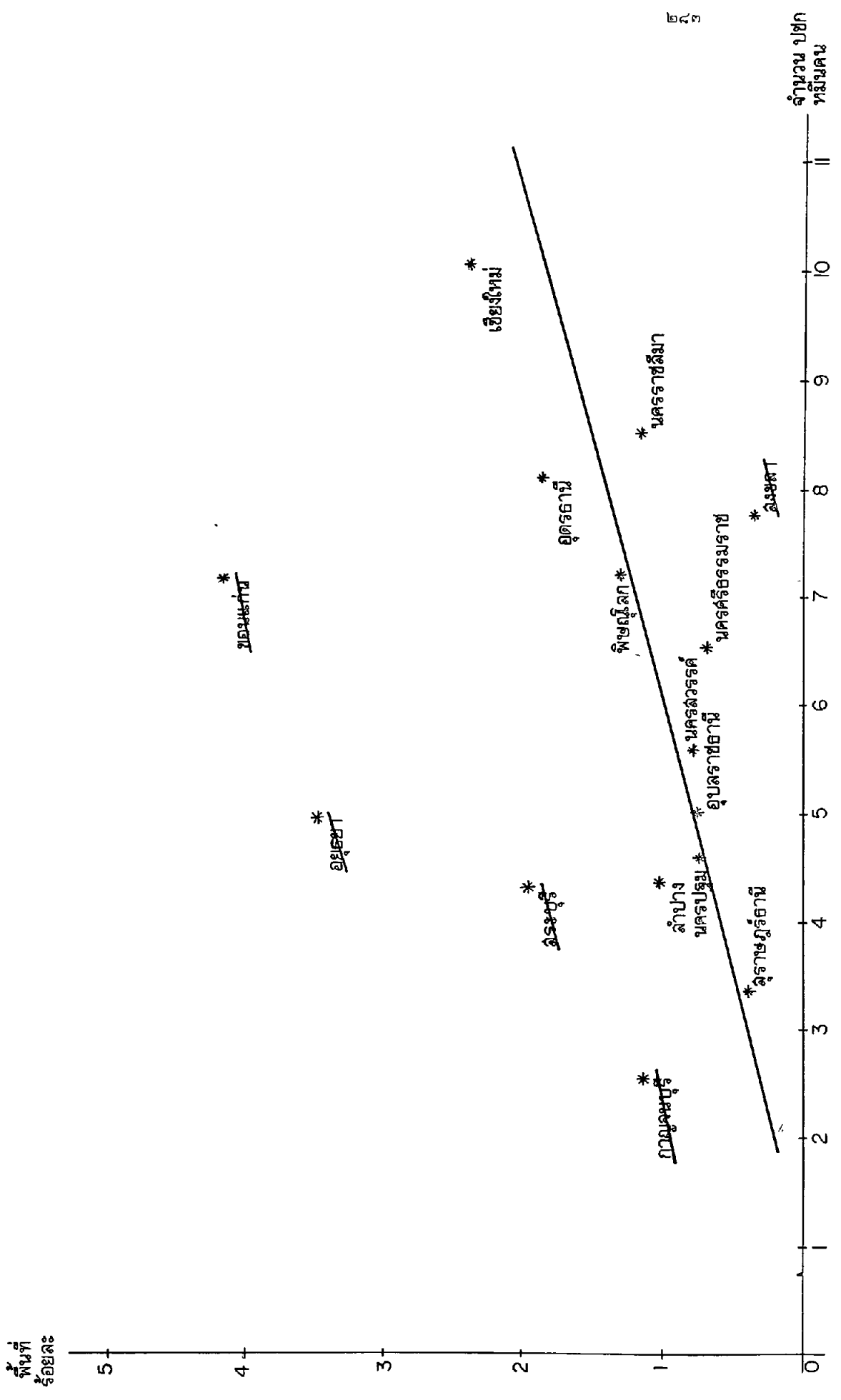
ตารางที่ ๔๑ แสดงการทดสอบความสัมพันธ์เชิงเส้นตรง (Linear Regression) ของพื้นที่พักอาศัย

จังหวัด	x = ประชากรจริง (พันคน)	$\bar{x}_i = \text{Mean}$	$(x_i - \bar{x}_i)$	$(x_i - \bar{x}_i)^2$	y = พื้นที่จริง (ไร่)	$\bar{y}_i = \text{Mean}$	$(y_i - \bar{y}_i)$	$(y_i - \bar{y}_i)^2$	$(x_i - \bar{x}_i)(y_i - \bar{y}_i)$	xy
๑. กาญจนบุรี	๒๕.๕	๒๕.๒	-๓.๗	๑๔.๕๕	๐.๗๖	๐.๖๘	-๐.๐๘	๘.๐๐๖๔	-๐.๓๐๔	๑๕.๓๐๕
๒. สุราษฎร์ธานี	๓๓.๖	๒๕.๐	๘.๖	๗๓.๑๖	๐.๗๕	๐.๘๓	-๐.๐๘	๐.๐๐๖๔	-๐.๓๖๘	๒๕.๒๐
๓. สระบุรี	๔๓.๑	๓๒.๕	๑๐.๖	๑๑๒.๓๖	๐.๘๑	๑.๐๒	-๐.๒๑	๐.๐๔๔๑	-๒.๑๒๖	๓๕.๕๑๑
๔. นครปฐม	๕๖.๑	๒๕.๐	๓๑.๑	๙๖๖.๕๑	๐.๗๕	๑.๐๘	-๐.๓๓	๐.๑๐๘๙	-๔.๖๘๓	๓๕.๕๗๕
๕. ยะลา	๕๕.๗	๗๒.๐	-๑๖.๓	๒๖๕.๖๙	๑.๕๗	๑.๑๕	๐.๔๒	๐.๑๗๖๔	-๖.๘๕๙	๗๕.๐๒๕
๖. อุบลราชธานี	๕๐.๑	๖๒.๕	-๑๒.๔	๑๕๓.๗๖	๑.๓๕	๑.๑๕	๐.๒๐	๐.๐๔๐๐	-๒.๕๔๐	๖๗.๖๗๕
๗. นครสวรรค์	๕๕.๗	๕๒.๕	๓.๒	๑๐.๕๖	๑.๒๑	๑.๒๖	-๐.๐๕	๐.๐๐๒๕	-๐.๑๖๐	๖๗.๓๖๗
๘. นครศรีธรรมราช	๖๕.๒	๖๐.๐	๕.๒	๒๗.๐๔	๑.๓๕	๑.๕๕	-๐.๒๐	๐.๐๔๐๐	-๐.๕๒๐	๘๗.๓๖๕
๙. ขอนแก่น	๗๑.๕	๗๓.๕	-๒.๐	๔.๐๐	๑.๖๑	๑.๕๖	๐.๐๕	๐.๐๐๒๕	-๐.๑๐๐	๑๑๕.๑๑๕
๑๐. พิษณุโลก	๗๒.๑	๘๕.๓	-๑๓.๒	๑๗๔.๒๔	๑.๘๐	๑.๕๘	๐.๒๒	๐.๐๔๘๔	-๒.๖๘๔	๑๒๙.๗๖๕
๑๑. สงขลา	๗๘.๐	๖๘.๒	๙.๘	๙๖.๐๔	๑.๕๐	๑.๖๘	-๐.๑๘	๐.๐๓๒๔	-๑.๖๖๔	๑๑๗.๐๐
๑๒. อุตรดิตถ์	๘๑.๑	๘๗.๗	-๖.๖	๔๓.๕๖	๑.๘๖	๑.๗๕	๐.๑๑	๐.๐๑๒๑	-๐.๗๕๑	๑๕๐.๘๖๖

$\Sigma = ๖๗๑.๖$ $\Sigma x^2 = ๕๑๐๖๒.๕๕$ $\Sigma = ๑,๕๒๒.๗๕$ $\Sigma = ๑๕.๓๖$ $\Sigma = ๐.๕๑๘๔$ $\Sigma = -๒๗.๑๕๓$ $\Sigma = ๕๒๘.๖๖๓$

$$r = \frac{\Sigma(x_i - \bar{x}_i)(y_i - \bar{y}_i)}{\sqrt{\Sigma(x_i - \bar{x}_i)^2 \Sigma(y_i - \bar{y}_i)^2}}$$

$$= \frac{-๒๗.๑๕๓}{\sqrt{(๑,๕๒๒.๗๕)(๐.๕๑๘๔)}} = \frac{-๒๗.๑๕๓}{+๒๗.๑๕๓} = ๐.๕๕๕๕$$



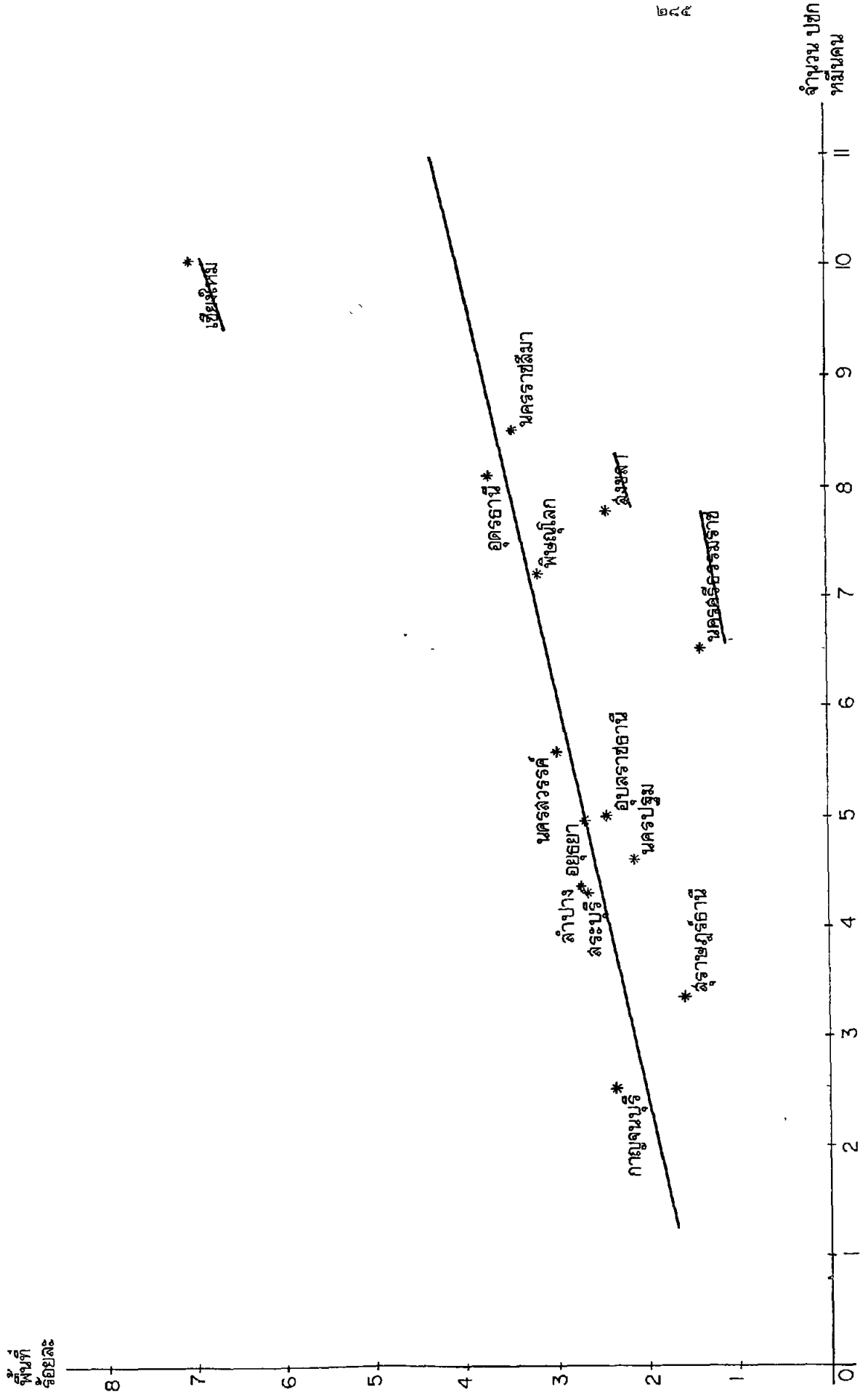
ตารางที่ ๔๒ แสดงการทดสอบความสัมพันธ์เชิงเส้นตรง (Linear Regression) ของพื้นที่อุตสาหกรรมบริการ


จังหวัด	x = ประชากรจริง (พันคน)	$\bar{x}_i = \text{Mean}$	$(x_i - \bar{x}_i)$	$(x_i - \bar{x}_i)^2$	y = พื้นที่จริง (พันไร่)	$\bar{y}_i = \text{Mean}$	$(y_i - \bar{y}_i)$	$(y_i - \bar{y}_i)^2$	$(x_i - \bar{x}_i)(y_i - \bar{y}_i)$	xy
๑. สุราษฎร์ธานี	๓๓.๖	๓๔.๘	-๑.๒	๑.๔๔	๐.๐๓๔	๐.๐๓๔	๐.๐๐๐	๐.๐๐๐๐๑๖	-๐.๐๐๔๘	๑.๓๑๖๔
๒. ลำปาง	๔๓.๗	๔๖.๖	-๑๒.๙	๑๖๖.๔๑	๐.๑๐๓	๐.๐๖๔	๐.๐๓๙	๐.๐๐๑๕๕๒	-๐.๘๔๙๒	๔.๔๐๑๑
๓. นครปฐม	๔๖.๑	๔๗.๐	-๐.๙	๐.๘๑	๐.๐๗๔	๐.๐๗๒	๐.๐๐๒	๐.๐๐๐๐๐๔	-๐.๐๐๒๗	๓.๔๔๗๔
๔. อุบลราชธานี	๕๐.๑	๔๗.๖	๒.๕	๖.๒๕	๐.๐๗๗	๐.๐๘๓	-๐.๐๐๖	๐.๐๐๐๐๓๖	-๐.๐๑๕	๓.๘๔๗๗
๕. นครสวรรค์	๕๕.๗	๔๘.๕	๗.๒	๕๑.๘๔	๐.๐๗๔	๐.๑๐๐	-๐.๐๒๖	๐.๐๐๐๕๕๖	-๐.๑๕๖๒	๕.๕๖๐๓
๖. นครศรีธรรมราช	๖๕.๒	๔๕.๐	๒๐.๒	๔๐๘.๔	๐.๐๗๐	๐.๑๒๗	-๐.๐๕๗	๐.๐๐๓๒๔๙	-๑.๑๕๑๔	๘.๕๕๖๔
๗. พิษณุโลก	๗๒.๑	๑๐๐.๕	-๒๘.๔	๘๐๐.๘๕	๐.๒๓๒	๐.๑๘๐	๐.๐๕๒	๐.๐๐๒๗๐๔	-๒.๓๒๐๖	๑๖.๗๗๗๒
๘. อุตรดิตถ์	๘๑.๑	๘๕.๖	-๔.๕	๒๐.๒๕	๐.๑๘๔	๐.๑๗๔	๐.๐๑๐	๐.๐๐๐๑๐๐	-๐.๐๖๗๔	๑๔.๓๒๗๔
๙. นครราชสีมา	๘๕.๒	๖๑.๔	๒๓.๘	๕๖๖.๔๔	๐.๑๑๗	๐.๑๘๖	-๐.๐๖๙	๐.๐๐๔๗๖๑	-๑.๖๕๒๒	๙.๕๖๘๔
๑๐. เชียงใหม่	๑๐๕.๒	๑๐๒.๖	๒.๖	๖.๗๖	๐.๒๓๘	๐.๒๔๕	-๐.๐๐๗	๐.๐๐๐๐๔๙	-๐.๐๑๘๒	๒๕.๐๓๗๖

$\Sigma = ๖๓๘$ $\Sigma x^2 = ๔๔,๘๗๐.๘๕$ $\Sigma = ๒,๐๒๔.๑๓$ $\Sigma = ๑.๒๑๔$ $\Sigma = ๐.๐๑๖๘๕๕$ $\Sigma = ๕.๘๖๓๘$ $\Sigma = ๘๘.๑๕๒๑$
 $(\Sigma x)^2 = ๔๐๗๐๔๔$

$$r = \frac{\Sigma(x_i - \bar{x}_i)(y_i - \bar{y}_i)}{\sqrt{(\Sigma(x_i - \bar{x}_i)^2)(\Sigma(y_i - \bar{y}_i)^2)}} = \frac{- ๕.๘๖๓๘}{\pm ๕.๘๖๓๘} = ๐.๘๘๘๗$$

แผนภูมิที่ ๑๖ แสดงการคัดเลือกชุมชนต้นแบบของพื้นที่คมนาคมชุมชนเมืองละเวียง เทรา พ.ศ. ๒๕๓๘ ด้วย "Regression Line"





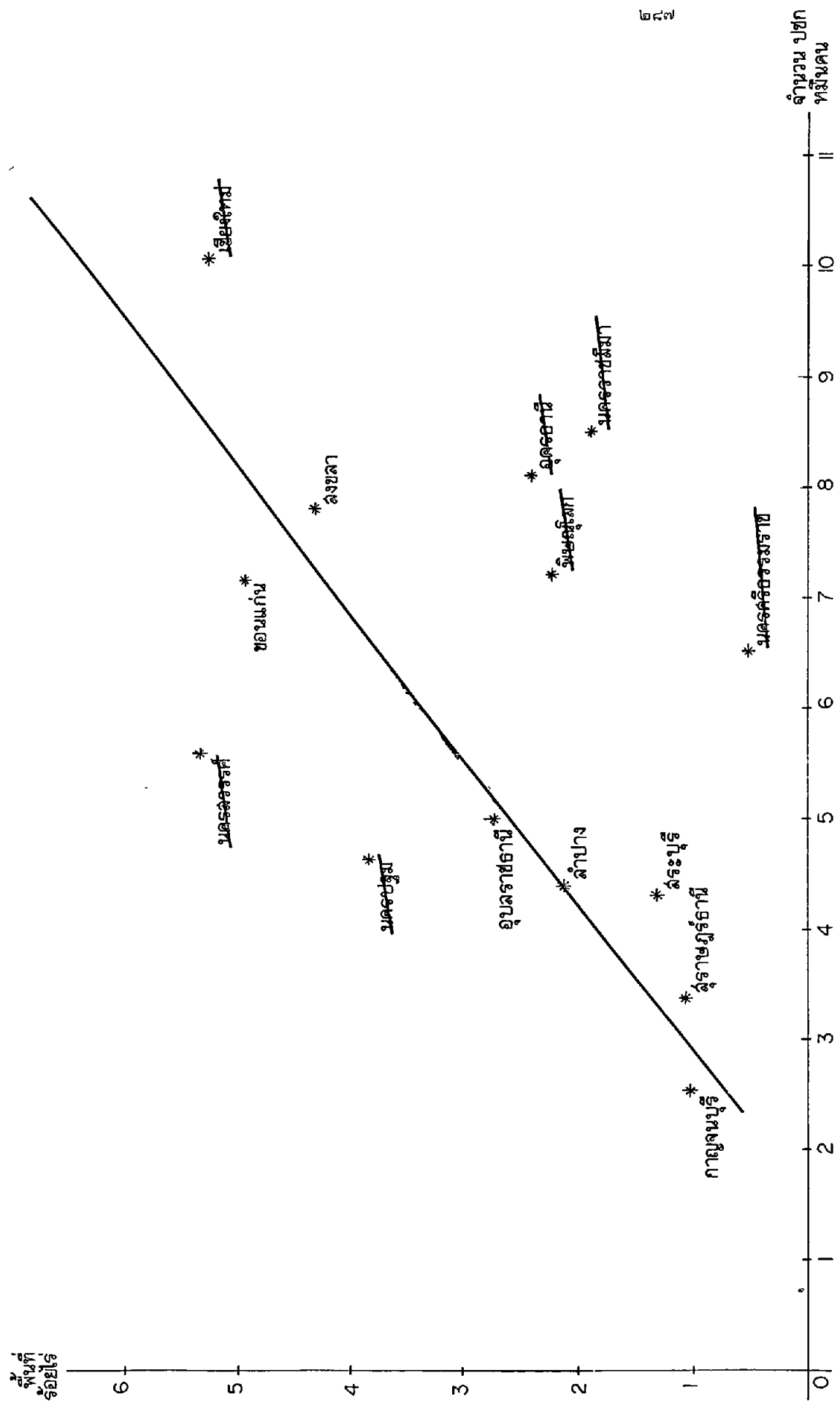
ตารางที่ ๔๓ แสดงการทดสอบความสัมพันธ์เชิงเส้นตรง (Linear Regression) ของพื้นที่คมนาคม

จังหวัด	x = ประชากรจริง (พันคน)	$\bar{x}_i = \text{Mean}$	$(x_i - \bar{x}_i)$	$(x_i - \bar{x}_i)^2$	y = พื้นที่จริง (พันไร่)	$\bar{y}_i = \text{Mean}$	$(y_i - \bar{y}_i)$	$(y_i - \bar{y}_i)^2$	$(x_i - \bar{x}_i)(y_i - \bar{y}_i)$	xy
๑. กาญจนบุรี	๒๔.๔	๔๑.๒	-๑๕.๘	๒๔๙.๖๔	๐.๒๓๔	๐.๑๘๔	๐.๐๕๔	๐.๐๐๒๙๒๔	-๐.๗๑๑๐	๔.๔๔๓๖
๒. สุราษฎร์ธานี	๓๓.๖	๑๕.๒	๑๘.๔	๓๓๘.๕๖	๐.๑๖๐	๐.๒๑๒	-๐.๐๕๒	๐.๐๐๒๗๐๔	๐.๔๕๖๘	๔.๓๓๖๖
๓. สระบุรี	๔๓.๑	๔๑.๒	-๘.๑	๖๕.๖๑	๐.๒๖๔	๐.๒๓๔	๐.๐๓๐	๐.๐๐๐๙๐๐	-๐.๒๓๑๖	๑๑.๓๗๘๔
๔. ลำปาง	๔๓.๗	๔๓.๒	-๐.๕	๐.๒๕	๐.๒๖๗	๐.๒๕๒	๐.๐๑๕	๐.๐๐๐๒๒๕	-๐.๒๓๗๕	๑๑.๖๖๗๕
๕. นครปฐม	๕๖.๑	๓๖.๖	๑๙.๕	๓๘๐.๒๕	๐.๒๒๒	๐.๒๔๘	-๐.๐๒๖	๐.๐๐๐๖๗๖	-๐.๒๕๗๐	๑๐.๒๓๘๒
๖. อุดรธานี	๕๕.๗	๕๕.๗	-	-	๐.๒๖๐	๐.๒๖๐	-	-	-	๑๒.๕๒๒๐
๗. อุบลราชธานี	๕๐.๑	๕๓.๔	-๓.๓	๑๐.๘๙	๐.๒๕๓	๐.๒๕๘	-๐.๐๐๕	๐.๐๐๐๒๒๕	-๐.๑๖๖๕	๑๒.๑๓๘๓
๘. นครสวรรค์	๕๕.๗	๖๓.๖	-๗.๙	๖๒.๔๑	๐.๒๕๘	๐.๒๗๕	-๐.๐๑๗	๐.๐๐๐๒๘๙	-๐.๑๓๖๗	๑๖.๕๕๘๖
๙. พิษณุโลก	๗๒.๑	๖๕.๐	๗.๑	๕๐.๔๑	๐.๓๓๑	๐.๓๒๕	๐.๐๐๖	๐.๐๐๐๐๓๖	-๐.๐๔๕๗	๒๓.๕๖๕๑
๑๐. อุตรดิตถ์	๗๘.๐	๘๘.๔	-๑๐.๔	๑๐๘.๐๖	๐.๓๗๐	๐.๓๕๖	๐.๐๑๔	๐.๐๐๐๑๙๖	-๐.๒๕๖๖	๒๘.๘๖๖๐
๑๑. นครราชสีมา	๘๕.๒	๗๘.๓	๖.๙	๕๗.๖๑	๐.๓๒๕	๐.๓๖๐	-๐.๐๓๕	๐.๐๐๑๒๒๕	-๐.๑๒๕๒	๒๘.๑๓๘๕

$\Sigma = ๕๕๒.๗$ $\Sigma X^2 = ๓๔๒๕๐.๖๗$ $\Sigma = ๑,๑๕๗.๗๓$ $\Sigma = ๒.๕๕๑$ $\Sigma = ๐.๐๐๘๔๐๘$ $\Sigma = -๓.๐๖๘๖$ $\Sigma = ๑๖๘.๑๕๘๕$

$(\Sigma X)^2 = ๓๓๓,๕๓๕.๒๘$

$$r = \frac{\Sigma(x_i - \bar{x}_i)(y_i - \bar{y}_i)}{\sqrt{\Sigma(x_i - \bar{x}_i)^2 \Sigma(y_i - \bar{y}_i)^2}} = \frac{-๓.๐๖๘๖}{\sqrt{๑๐๖๖}} = ๐.๕๘๗๗$$



ตารางที่ ๔๔ แสดงการทดสอบความสัมพันธ์เชิงเส้นตรง (Linear Regression) ของพื้นที่พักผ่อนและศาสนสถาน

จังหวัด	x = ประชากรจริง (พันคน)	$\bar{x}_i = \text{Mean}$	$(x_i - \bar{x}_i)$	$(x_i - \bar{x}_i)^2$	y = พื้นที่จริง (ไร่)	$\bar{y}_i = \text{Mean}$	$(y_i - \bar{y}_i)$	$(y_i - \bar{y}_i)^2$	$(x_i - \bar{x}_i)(y_i - \bar{y}_i)$	xy
๑. กาญจนบุรี	๒๕.๔	๒๗.๑	-๑.๗	๒.๘๙	๐.๑๐๒	๐.๐๘๔	๐.๐๑๗	.๐๐๐๒๘๙	-๐.๐๒๘๙	๒.๕๔๐๘
๒. สุราษฎร์ธานี	๓๓.๖	๒๗.๘	๕.๘	๓๓.๖๔	๐.๑๐๖	๐.๑๔๘	-๐.๐๔๒	.๐๐๐๑๗๖	-๐.๒๔๓๖	๓.๕๖๑๖
๓. สระบุรี	๔๓.๑	๔๕.๒	-๖.๑	๓๗.๒๑	๐.๑๒๔	๐.๒๑๔	-	-	-	๕.๕๕๕๔
๔. ลำปาง	๔๓.๗	๔๒.๑	๑.๖	๒.๕๖	๐.๒๑๒	๐.๒๒๓	-๐.๐๑๑	.๐๐๐๑๒๑	-๐.๐๑๗๖	๔.๒๖๔๔
๕. อุบลราชธานี	๕๐.๑	๕๐.๑	-	-	๐.๒๗๒	๐.๒๗๒	-	-	-	๑๓.๖๒๗๒
๖. ขอนแก่น	๗๑.๕	๘๐.๐	-๘.๕	๗๒.๒๕	๐.๔๕๒	๐.๔๓๐	๐.๐๒๒	.๐๐๐๔๘๔	-๐.๔๒๗	๓๕.๑๗๘
๗. สงขลา	๗๘.๐	๗๑.๒	๖.๘	๔๖.๒๔	๐.๔๒๖	๐.๔๗๗	-๐.๐๕๑	.๐๐๒๖๐๑	-๐.๒๑๖๘	๓๓.๒๒๘

$\Sigma = ๓๔๕.๑๔$ $\Sigma X^2 = ๑๕๒๔๗.๖๘$ $\Sigma = ๑๕๔.๗๙$ $\Sigma = ๑.๗๓๔$ $\Sigma = ๐.๐๐๗๐๓๑๔$ $\Sigma = -๑.๑๖๓๔$ $\Sigma = ๑๐๓.๐๐๕๔$

$(\Sigma X)^2 = ๑๑๙,๓๐๑.๑๖$

$$r = \frac{\Sigma(x_i - \bar{x}_i)(y_i - \bar{y}_i)}{\sqrt{\Sigma(x_i - \bar{x}_i)^2 \Sigma(y_i - \bar{y}_i)^2}}$$

$$= \frac{-๑.๑๖๓๔}{\sqrt{๑๑.๗๗๐๓}} = ๐.๕๕๕๕$$

ซึ่งใกล้เคียงกับมาตรฐานสากล ซึ่งมีประมาณร้อยละ ๑๐ ซึ่งหากใช้เฉพาะพื้นที่พักผ่อนแต่เพียงอย่างเดียว ในการหาพื้นที่พักผ่อนหย่อนใจของชุมชน จะมีสัดส่วนเพียงร้อยละ ๑ เท่านั้น ซึ่งห่างจากมาตรฐานมาก

นอกจากนี้จากการทดสอบ Linear Regression ของพื้นที่พักผ่อนหย่อนใจจากชุมชนต้นแบบทั้ง ๑๕ ชุมชน พบว่า หากคิดแต่เพียงพื้นที่สวนสาธารณะและสนามกีฬา ไม่สามารถแทนค่าได้ด้วยสมการเส้นตรง หรือไม่สัมพันธ์โดยตรงกับจำนวนประชากรของชุมชน แต่หากนำพื้นที่ของสถานศึกษามารวมด้วย จะสามารถแทนค่าได้ด้วยสมการเส้นตรง ซึ่งแสดงว่าพื้นที่เพื่อการพักผ่อนหย่อนใจของสังคมไทยนั้น หมายความว่ารวมไปถึงพื้นที่ทางศาสนสถานด้วย โดยประชาชนกลุ่มหนึ่ง โดยเฉพาะผู้สูงอายุ จะใช้เวลาว่างในการเข้าวัด ฟังเทศน์ หรือพูดคุยกับสงฆ์ แทนที่จะพักผ่อนตามสถานที่พักผ่อนที่มีอยู่ ทำให้ความต้องการพื้นที่พักผ่อนในรูปของสวนสาธารณะลดลงตามสัดส่วนของพื้นที่ทางศาสนา

การคำนวณหาพื้นที่แต่ละประเภทของชุมชน เมืองฉะเชิงเทรา ปี ๒๕๓๔

คำนวณหาความต้องการพื้นที่ โดยใช้สูตรการหาพื้นที่ของทฤษฎี Linear Regression คือ

$$Y = a + b\bar{x}$$

$$b = \frac{\sum xy - (\sum x)(\sum y)/n}{\sum x^2 - (\sum x)^2/n}$$

$$a = \frac{\sum y}{n} - b \frac{\sum x}{n}$$

โดย Y = พื้นที่อนาคตที่ต้องการทราบ
 \bar{x} = จำนวนประชากร ปี พ.ศ. ที่ต้องการทราบพื้นที่
 x = จำนวนประชากรของชุมชนต้นแบบ หน่วยพันคน
 y = ปริมาณพื้นที่ที่เกิดจากประชากร x ของแต่ละชุมชนต้นแบบ

หาความต้องการพื้นที่แต่ละประเภทของชุมชนฉะเชิงเทรา ปี ๒๕๓๔ ได้ดังนี้

๑. พื้นที่พาณิชยกรรมและพักอาศัยหนาแน่นสูง (ดูค่าประชากร-พื้นที่ของชุมชนต้นแบบ จากตารางที่ ๔๐ ประกอบ)

$$\begin{aligned}
 b &= \frac{169.776 - \frac{(479.9)(2.76)}{4}}{29125.94 - \frac{230304.09}{4}} \\
 &= 0.00628 \\
 a &= \frac{2.76}{4} - (0.00628) \frac{479.9}{4} \\
 &= -0.028959 \\
 y &= -0.028959x + (0.00628)(56.0) \\
 &= 0.328
 \end{aligned}$$

ความต้องการพื้นที่ \sim ๓๓๐ ไร่

๒. พื้นที่หอกอศัย (ดูค่าประชากร - พื้นที่ของชุมชนต้นแบบ จากตารางที่ ๔๑ ประกอบ)

$$\begin{aligned}
 b &= \frac{428.663 - \frac{(679.6)(14.36)}{12}}{49022.44 - \frac{449046.56}{12}} \\
 &= \frac{69.015}{3475.227} = 0.01986 \\
 a &= \frac{14.36}{12} - (0.01986) \frac{679.6}{12} \\
 &= 0.1684 \\
 Y &= 0.1684 + 0.01986 (56.0) \\
 &= 1.280
 \end{aligned}$$

\therefore ความต้องการพื้นที่ \sim ๑,๓๐๐ ไร่

๓. พื้นที่อุตสาหกรรมบริการ (ดูค่าประชากร - พื้นที่ของชุมชนต้นแบบ จากตาราง

ที่ ๔๒ ประกอบ)

$$b = \frac{๘๘.๑๕๒๑ - \frac{(๖๓๘)(๑.๒๑๙)}{๑๐}}{๔๔๘๗๐.๘๔ - \frac{๕๐๗๐๔๔}{๑๐}}$$

$$= ๐.๐๐๒๖๖๗๒$$

$$a = \frac{๑.๒๑๙}{๑๐} - ๐.๐๐๒๖๖๗๒ \frac{๖๓๘}{๑๐}$$

$$= - ๐.๐๔๘๒๖๗๓$$

$$Y = - ๐.๐๔๘๒๖๗๓ + (๐.๐๐๒๖๖๗๒)(๕๖.๐)$$

$$= ๐.๑๐๑๐๘๕$$

ความต้องการ \sim ๑๐๐ ไร่

๔. พื้นที่คมนาคม (ดูค่าประชากร - พื้นที่ ของชุมชนต้นแบบ จากตารางที่ ๔๓

ประกอบ)

$$b = \frac{๑๖๘.๑๕๘๕ - \frac{(๕๘๒.๗)(๒.๙๙๑)}{๑๑}}{๓๔๒๘๐.๖๗ - \frac{๓๓๘,๕๓๙.๒๘}{๑๑}}$$

$$= \frac{๙.๗๑๗๐๘}{๓๔๒๓.๘๖๒} = ๐.๐๐๒๘๘$$

$$a = \frac{๒.๙๙๑}{๑๑} - (๐.๐๐๒๘๘) \frac{๕๘๒.๗}{๑๑}$$

$$= ๐.๑๒๓๕๘๕$$

$$Y = ๐.๑๒๓๕๘๕ + (๐.๐๐๒๘๘)(๕๖.๐)$$

$$= ๐.๒๘๐$$

∴ ความต้องการ \sim ๒๘๐ ไร่

๕. พื้นที่หักผ่อนหย่อนใจและศาสนสถาน (ดูค่าประชากร - พื้นที่ของชุมชนต้นแบบ จากตารางที่ ๔๔ ประกอบ)

$$b = \frac{๑๐๓.๐๐๘๙ - \frac{(๓๔๕.๔)(๑.๗๓๙)}{๗}}{๑๙๒๔๗.๖๘ - \frac{๑๑๙,๓๐๑.๑๖}{๗}}$$

$$= ๐.๐๐๗๘$$

$$a = \frac{๑.๗๓๙}{๗} - (๐.๐๐๗๘) \frac{๓๔๕.๔}{๗}$$

$$= - ๐.๑๓๖๔๗$$

$$Y = - ๐.๑๓๖๔๗ + (๐.๐๐๗๘)(๕๖.๐)$$

$$= ๐.๓๐๐$$

ความต้องการ \sim ๓๐๐ ไร่

การคำนวณหาตำแหน่งความต้องการที่ตั้งของการใช้ที่ดินแต่ละประเภท

พิจารณาค่าความต้องการที่ตั้งฯ ตามขั้นตอนและหลักเกณฑ์ในการให้ค่าคะแนน การรวมคะแนน การหาความต้องการที่ตั้งของผู้ประกอบการและของรัฐ และการหาความต้องการที่ตั้งที่เหมาะสม และประสานผลประโยชน์ระหว่างรัฐและประชาชน (ค่ารวม) จากบทที่ ๖ หน้า ๑๕๑ ได้ค่าความต้องการ (รวม) ที่ตั้งของการใช้ทั้งในประเภทพาณิชยกรรม แสดงในตารางที่ ๔๕ ประเภทพิกอาศัย แสดงในตารางที่ ๔๖, ประเภทสถาบันราชการ แสดงในตารางที่ ๔๗ และประเภทอุตสาหกรรมบริการ แสดงในตารางที่ ๔๘ โดยสรุปเป็นระดับความต้องการจากระดับที่ ๑ ถึงระดับที่ ๗ ซึ่งเป็นระดับสุดท้าย เพื่อนำไปประกอบการสร้าง Alternative Plans ดังนี้

คำกรณ ที่	ปัจจัยการเลือกที่ตั้งภาคเอกชน								ปัจจัยการเลือกที่ตั้งของรัฐฯ	รวม	ลำดับ ที่	
	1	2	3	4	5	6	7	8				
๑ - 1	13	.	.	.	100	194	26	7
- 2	13	.	.	.	100	205	28	7
- 3	13	.	.	.	100	210	29	7
- 4	100	180	25	7
- 5	100	.	.	.	3	.	.	.	133	15	7	6
- 6	100	.	.	.	3	.	.	.	151	78	41	7
- 7	100	176	22	7
- 8	100	154	18	7
- 9	100	170	21	7
- 10	13	.	.	.	100	198	27	7
- 11	13	.	.	.	100	198	27	7
- 21	50	.	.	3	19	.	.	.	100	250	36	6
- 22	.	.	.	3	18	.	.	33	100	228	32	7
- 23	13	.	.	33	100	223	31	7
- 24	13	.	.	33	100	223	31	7
- 25	33	100	193	26	7
- 26	100	.	.	.	10	.	.	33	100	242	35	6
- 27	100	.	.	.	9	.	.	33	100	240	34	6
- 28	33	100	181	23	7
- 29	33	100	142	16	7
๓ - 1	100	160	20	7
- 2	13	.	.	.	100	198	27	7
- 3	13	.	.	.	100	205	28	7
- 4	13	.	.	.	100	212	29	7
- 5	100	.	.	.	17	.	.	.	166	21	47	6
- 6	100	.	.	.	3	.	.	.	153	18	41	6
- 7	100	176	22	7
- 8	100	171	22	7
- 9	100	164	21	7
- 10	100	144	17	7
- 11	18	.	.	.	100	192	25	7
- 20	50	.	.	3	24	.	.	33	100	260	38	6
- 21	.	.	.	3	22	.	.	33	100	233	33	7
- 22	.	.	.	3	.	.	.	33	100	194	25	7
- 23	.	.	.	3	13	.	.	33	100	227	32	7

หมายเหตุ . 1. หมายเลขในแต่ละช่อง หมายถึงหมายเลขปัจจัยการเลือกที่ตั้งแต่ละประเภทตามบทที่ 6 | 2 คะแนนปัจจัยย่อย - คะแนนในช่วง 0 - 100 คะแนน

ตำแหน่ง ที่	ปัจจัยการเลือกที่ตั้งภาคเอกชน								ค่าเฉลี่ย	0-100 คะแนน	ปัจจัยการเลือกที่ตั้งของรัฐฯ	ค่าเฉลี่ย	0-100 คะแนน	รวม	ลำดับ ที่
	ปัจจัยการเลือกที่ตั้งของธุรกิจ														
	1	2	3	4	5	6	7	8							
- 24	-	-	15	13					28	6	326	80	56	6	
- 25	-	-	15	-					15	3	274	44	47	6	
- 26	100	-	15	13					128	29	345	53	82	5	
- 27	100	-	15	14					129	29	341	53	82	5	
- 28	-	-	3	-					5	1	195	26	27	7	
- 29	-	-	-	-					-	0	184	24	24	7	
๑ - 1	-	-	-	-					-	0	160	40	20	7	
- 2	-	-	-	-					-	0	166	21	21	7	
- 3	-	-	-	13					13	3	207	28	31	7	
- 4	-	-	-	13					13	3	212	29	22	7	
- 5	100	-	-	17					117	26	170	21	47	6	
- 6	100	-	-	17					117	26	168	21	47	6	
- 7	-	-	-	-					-	0	130	14	14	7	
- 8	-	-	-	-					-	0	173	22	22	7	
- 9	-	-	-	-					-	0	164	20	20	7	
- 10	-	-	-	-					-	0	160	20	20	7	
- 11	-	-	-	13					13	3	190	25	28	7	
- 20	100	-	3	24					127	28	286	43	71	5	
- 21	100	-	3	14					117	26	285	42	68	5	
- 22	-	-	3	1					4	1	265	39	40	7	
- 23	-	-	3	13					16	4	295	44	48	6	
- 24	-	-	15	13					28	6	326	50	56	6	
- 25	-	-	15	-					15	3	246	44	47	6	
- 26	100	-	15	15					130	29	346	54	23	5	
- 27	100	-	15	14					129	27	343	53	82	5	
- 28	-	-	3	-					3	1	196	26	27	7	
- 29	-	-	-	-					-	0	187	24	24	7	
๒ - 1	-	-	-	-					-	0	160	20	20	7	
- 2	-	-	-	-					-	0	164	20	20	7	
- 3	-	-	-	-					-	0	173	22	22	7	
- 4	-	-	-	-					-	0	164	24	24	7	
- 5	100	-	-	17					117	26	290	40	66	6	
- 6	100	-	-	17					117	26	269	39	65	6	
- 7	-	-	-	13					13	3	217	30	33	7	
- 8	-	-	-	-					-	0	180	23	23	7	

หมายเหตุ : 1 หมายถึงในแต่ละช่อง หมายถึงหมายเลขปัจจัยการเลือกที่ตั้งแต่ละประเภทตามบทที่ 6.1.1 2 คะแนนปัจจัยย่อย - คะแนนในช่วง 0-100 คะแนน

ตำแหน่ง ที่	ปัจจัยการเลือกที่ตั้งภาคเอกชน								ค่าเฉลี่ย	ปัจจัยการเลือกที่ตั้งของรัฐฯ	เฉลี่ย	01-0000	รวม	ลำดับ ที่	
	1	2	3	4	5	6	7	8							
9-9	-	-	-	-	-	-	-	-	46	50	-	-	176	22	7
-10	-	-	-	-	-	-	-	-	46	29	-	-	175	22	7
-11	-	-	-	-	-	-	-	-	45	30	-	-	178	23	7
-12	-	-	-	-	13	-	-	-	50	67	-	-	211	29	7
-19	50	-	-	3	20	-	-	-	75	55	23	-	330	51	5
-20	-	-	-	3	15	-	-	-	48	22	23	-	270	40	6
-21	100	-	-	3	22	-	-	-	94	18	23	-	312	47	6
-22	-	-	-	3	20	-	-	-	46	21	23	-	267	39	6
-23	-	-	-	3	25	-	-	-	50	25	67	-	339	52	6
-24	-	-	-	15	25	-	-	-	50	25	23	100	405	64	5
-25	50	-	-	15	28	-	-	-	7	51	23	67	42	67	5
-26	100	-	-	15	20	-	-	-	100	18	33	67	418	67	4
-27	100	-	-	15	16	-	-	-	100	12	23	67	412	66	4
-28	-	-	-	3	1	-	-	-	46	14	33	67	260	38	7
-29	-	-	-	-	-	-	-	-	42	15	23	67	257	37	7
0-1	-	-	-	-	-	-	-	-	23	27	-	-	160	20	7
-2	-	-	-	-	-	-	-	-	37	24	-	-	161	20	7
-3	-	-	-	-	-	-	-	-	42	27	-	-	169	21	7
-4	-	-	-	-	-	-	-	-	46	22	-	-	178	23	7
-5	100	-	-	-	13	-	-	-	100	23	-	100	235	33	6
-6	100	-	-	-	17	-	-	-	98	67	-	-	265	39	6
-7	-	-	-	-	13	-	-	-	44	68	-	-	312	47	6
-8	-	-	-	-	13	-	-	-	39	66	-	-	205	28	7
-9	-	-	-	-	13	-	-	-	35	65	-	-	200	27	7
-10	-	-	-	-	13	-	-	-	37	62	-	-	193	26	7
-11	-	-	-	-	-	-	-	-	26	30	-	-	156	19	7
-12	-	-	-	-	13	-	-	-	22	59	-	-	181	23	7
-18	50	-	-	3	18	-	-	-	64	25	67	33	219	30	6
-19	-	-	-	3	18	-	-	-	42	24	67	23	216	44	6
-20	50	-	-	3	12	-	-	-	77	20	67	33	291	44	6
-21	50	-	-	3	23	-	-	-	25	18	67	23	293	44	6
-22	100	-	-	3	27	-	-	-	100	20	67	67	354	55	6
-23	50	-	-	3	29	-	-	-	77	22	67	67	327	50	6
-24	50	-	-	3	41	-	-	-	67	54	67	67	355	55	6
-25	-	-	-	15	13	-	-	-	46	53	23	67	399	63	5

หมายเหตุ . 1. หมายเลขในแต่ละช่อง หมายถึงหมายเลขปัจจัยการเลือกที่ตั้งแต่ละประเภทตามบทที่ 6.1.1 2. คะแนนปัจจัยย่อย - คะแนนในช่วง 0-100 คะแนน

ตำแหน่ง ที่	ปัจจัยการเลือกตั้งภาคเอกชน								จำนวน	00-100	ปัจจัยการเลือกตั้งของรัฐ	จำนวน	00-100	รวม	ลำดับ ที่	
	ปัจจัยการเลือกตั้งของรัฐ															
	1	2	3	4	5	6	7	8								
๕-๒6	100	-	15	25					140	๖1	100	19	๖๗	100	๑๘	4
- ๒7	100	-	15	14					129	๒9	100	16	๖๗	100	๑๕	4
- ๒8	100	-	3	12					115	๒6	-	19	๖๗	-	๗4	5
- ๒9	100	-	-	10					110	๒5	-	19	๖๗	-	๗3	5
๖- 1	-	-	-	-					-	0	-	๒3	-	-	19	7
- 2	-	-	-	-					-	0	-	๒8	-	-	167	7
- 3	-	-	-	-					-	0	-	๓1	-	-	175	7
- 4	-	-	-	-					-	0	-	๒3	-	-	181	7
- 5	100	-	-	5					103	๒3	100	๒3	-	-	๒33	๖
- 6	-	-	-	-					-	0	-	๒3	-	-	๒81	๖
- 7	-	-	-	-					-	0	-	๒3	-	-	277	๖
- 8	-	-	-	13					13	3	-	๖5	-	-	304	๖
- 9	-	-	-	13					13	3	-	๖3	-	-	๒98	๖
- 10	-	-	15	-					๒8	6	-	๖1	-	-	๒85	๖
- 11	-	-	-	13					13	3	-	๖0	-	-	๒80	๖
- 12	-	-	-	13					13	3	-	๖0	-	-	213	7
- 17	50	-	3	18					71	16	-	๖6	๖๗	-	๓14	๖
- 18	-	-	3	5					8	2	-	๖4	๖๗	-	261	7
- 19	-	-	3	-					3	1	-	๖3	๖๗	-	262	7
- ๒0	50	-	3	๒3					76	17	-	19	๖๗	-	๒๘๖	๖
- ๒1	50	-	3	๒7					80	18	-	16	๖๗	-	296	๖
- ๒2	100	-	3	35					138	๒1	-	19	๖๗	-	353	5
- ๒3	50	-	3	๓7					90	๒0	-	๒3	๖๗	-	332	5
- ๒4	50	-	29	49					128	๒9	-	๒3	๖๗	-	362	5
- ๒5	-	-	15	35					50	11	-	๒5	๖๗	-	465	5
- ๒6	100	-	15	43					158	35	-	๒3	๖๗	-	453	4
- ๒7	100	-	15	57					166	37	-	๒4	๖๗	-	487	4
- ๒8	100	-	3	๒7					130	๒9	-	๒3	๖๗	-	3๖3	5
- ๒9	100	-	-	26					126	๒8	-	๒3	๖๗	-	352	5
๗- 1	-	-	-	-					-	0	-	๒5	-	-	160	7
- 2	-	-	-	-					-	0	-	๓0	-	-	100	7
- 3	-	-	-	-					-	0	-	๓3	-	-	177	7
- 4	-	-	-	13					13	3	-	๖5	-	-	๓13	๖
- 5	100	-	-	18					118	๒6	-	๖๒	-	-	268	๖
- 6	-	-	-	-					-	0	-	๓0	-	-	276	๖

หมายเหตุ : 1. หมายเลขเรียงแต่ละช่อง หมายถึงหมายเลขปัจจัยการเลือกตั้งแต่ละประเภทตามบทที่ 6 11 2 คะแนนปัจจัยย่อย - คะแนนในช่วง 0-100 คะแนน

คำนำ ที่	ปัจจัยการเลือกที่ตั้งภาคเอกชน								จำนวน	๕๕-๐-๑๐๐	จำนวน	๕๕-๐-๑๐๐	รวม	ลำดับ ที่
	ปัจจัยการเลือกที่ตั้งของรัฐฯ													
	1	2	3	4	5	6	7	8						
๗-7	-	-	-	-	-	-	-	-	๒๗5	๑๐๐	๑๐๐	๒๗5	41	6
-8	-	-	-	-	13	-	-	-	๒๒6	๑๐๐	๑๐๐	๒๒6	๕2	6
-9	-	-	-	15	13	-	-	-	๒๒๖	๑๐๐	๑๐๐	๒๒6	๕๐	6
-10	-	-	-	15	13	-	-	-	๒๒๖	๑๐๐	๑๐๐	๒๒6	๕๕	6
-11	-	-	-	15	-	-	-	-	๒๒๖	๑๐๐	๑๐๐	๒๒6	๕๕	6
-12	-	-	-	15	15	-	-	-	๒๒๖	๑๐๐	๑๐๐	๒๒6	๕๕	6
-13	-	-	-	29	15	-	-	-	๒๒๖	๑๐๐	๑๐๐	๒๒6	๕๕	6
-16	50	-	-	3	18	-	-	-	๒๒๖	๑๐๐	๑๐๐	๒๒6	๕๕	6
-17	50	-	-	3	18	-	-	-	๒๒๖	๑๐๐	๑๐๐	๒๒6	๕๕	6
-18	-	-	-	3	-	-	-	-	๒๒๖	๑๐๐	๑๐๐	๒๒6	๕๕	6
-19	-	-	-	3	-	-	-	-	๒๒๖	๑๐๐	๑๐๐	๒๒6	๕๕	6
-20	50	-	-	3	27	-	-	-	๒๒๖	๑๐๐	๑๐๐	๒๒6	๕๕	6
-21	50	-	-	3	33	-	-	-	๒๒๖	๑๐๐	๑๐๐	๒๒6	๕๕	6
-22	100	-	-	3	41	-	-	-	๒๒๖	๑๐๐	๑๐๐	๒๒6	๕๕	6
-23	50	-	-	29	39	-	-	-	๒๒๖	๑๐๐	๑๐๐	๒๒6	๕๕	6
-24	50	-	-	29	36	-	-	-	๒๒๖	๑๐๐	๑๐๐	๒๒6	๕๕	6
-25	50	-	-	29	50	-	-	-	๒๒๖	๑๐๐	๑๐๐	๒๒6	๕๕	6
-26	100	-	-	15	64	-	-	-	๒๒๖	๑๐๐	๑๐๐	๒๒6	๕๕	6
-27	50	-	-	15	50	-	-	-	๒๒๖	๑๐๐	๑๐๐	๒๒6	๕๕	6
๘-1	-	-	-	-	-	-	-	-	๒๒๖	๑๐๐	๑๐๐	๒๒6	๕๕	6
-2	-	-	-	-	-	-	-	-	๒๒๖	๑๐๐	๑๐๐	๒๒6	๕๕	6
-3	-	-	-	-	-	-	-	-	๒๒๖	๑๐๐	๑๐๐	๒๒6	๕๕	6
-4	100	32	33	-	18	-	-	-	๒๒๖	๑๐๐	๑๐๐	๒๒6	๕๕	6
-5	100	33	33	15	19	-	-	-	๒๒๖	๑๐๐	๑๐๐	๒๒6	๕๕	6
-6	-	-	-	33	16	20	-	-	๒๒๖	๑๐๐	๑๐๐	๒๒6	๕๕	6
-7	-	-	-	-	15	19	-	-	๒๒๖	๑๐๐	๑๐๐	๒๒6	๕๕	6
-8	-	-	-	-	16	20	-	-	๒๒๖	๑๐๐	๑๐๐	๒๒6	๕๕	6
-9	-	33	-	-	15	11	-	-	๒๒๖	๑๐๐	๑๐๐	๒๒6	๕๕	6
-10	-	33	-	-	15	11	-	-	๒๒๖	๑๐๐	๑๐๐	๒๒6	๕๕	6
-11	-	-	-	-	15	16	-	-	๒๒๖	๑๐๐	๑๐๐	๒๒6	๕๕	6
-12	-	-	-	-	15	10	-	-	๒๒๖	๑๐๐	๑๐๐	๒๒6	๕๕	6
-13	-	-	-	-	29	13	-	-	๒๒๖	๑๐๐	๑๐๐	๒๒6	๕๕	6
-16	-	-	-	-	3	17	-	-	๒๒๖	๑๐๐	๑๐๐	๒๒6	๕๕	6
-17	-	-	-	-	3	-	-	-	๒๒๖	๑๐๐	๑๐๐	๒๒6	๕๕	6
-18	-	-	-	-	3	14	-	-	๒๒๖	๑๐๐	๑๐๐	๒๒6	๕๕	6

หมายเหตุ : 1 หมายถึงในแต่ละช่อง หมายถึงหมายเลขปัจจัยการเลือกที่ตั้งและประเภทตามบทที่ 6.1.1 2 คะแนนปัจจัยย่อย - คะแนนในช่วง 0-100 คะแนน

ตำแหน่ง ที่	ปัจจัยการเลือกตั้งภาคเอกชน								๕๖-๕๗	๕๘-๖๐	ปัจจัยการเลือกตั้งของรัฐฯ						รวม	ลำดับ ที่
	1	2	3	4	5	6	7	8			1	2	3	4	5	6		
๑๖-19	50	-	-	3	34				87	19		๖๑	๖๖	100	269	39	58	6
- 20	-	-	-	3	15				18	4		๖๖	๖๖	100	268	39	43	6
- 21	-	-	-	29	19				48	11		๖๗	๖๗	100	404	64	75	5
- 22	100	-	-	29	38				167	37		๖๗	๖๗	100	457	74	111	4
- 23	50	-	-	29	52				131	29		๖๗	๖๗	100	493	80	109	4
- 24	-	-	-	29	63				92	21		๖๗	๖๗	100	467	76	97	4
- 25	100	-	-	29	71				200	44		๖๗	๖๗	100	523	86	130	3
- 26	-	-	-	15	68				83	19		๖๗	๖๗	100	522	86	95	4
๒๗-1	-	-	-	-	-				-	0		-	-	100	160	20	20	7
- 2	-	-	-	-	-				-	0		-	-	100	172	22	22	7
- 3	-	-	-	-	-				-	0		-	-	100	177	23	23	7
- 4	100	33	33	-	5				171	38		-	-	-	135	15	53	6
- 5	100	33	33	-	7				173	39		-	-	100	268	39	78	5
- 6	100	65	33	-	9				207	46		-	-	100	368	58	104	4
- 7	100	98	33	18	11				260	58		-	-	100	363	57	115	4
- 8	100	98	33	18	17				266	59		๖	๖	100	412	66	125	3
- 9	100	65	33	15	47				261	58		๖๖	๖๖	100	497	81	139	3
- 10	100	33	33	15	52				233	53		๖๖	๖๖	100	495	81	133	3
- 11	100	65	33	29	61				286	64		๖๖	๖๖	100	493	80	144	3
- 12	100	32	33	29	65				259	58		๖๖	๖๖	100	495	81	139	3
- 13	-	-	-	29	33				62	14		๖๖	๖๖	100	375	59	73	5
- 14	-	-	-	19	63				92	21		๖๗	๖๗	100	450	73	94	4
- 15	-	-	-	29	64				93	21		๖๗	๖๗	100	454	73	94	4
- 16	-	-	-	3	27				30	7		๖๖	๖๖	100	279	41	48	6
- 17	-	-	-	3	27				30	7		๖๖	๖๖	100	288	43	51	6
- 18	-	-	-	3	27				30	7		๖๖	๖๖	100	259	38	45	6
- 19	50	-	-	29	49				128	29		๖๖	๖๖	100	427	68	97	4
- 20	50	-	-	29	59				138	31		๖๖	๖๖	100	466	76	107	4
- 21	100	-	-	29	64				193	43		๖๖	๖๖	100	527	87	130	3
- 22	100	-	-	29	65				194	43		๖๖	๖๖	100	524	86	129	3
- 23	50	-	-	29	70				147	33		๖๖	๖๖	100	527	87	120	3
- 24	100	-	-	29	78				207	46		๖๖	๖๖	100	536	92	138	3
- 25	100	-	-	82	76				258	58		๖๖	๖๖	100	557	92	150	2
๒๖-1	-	-	-	-	-				-	0		-	-	100	159	19	19	7
- 2	-	-	-	-	-				-	0		-	-	100	168	21	21	7

หมายเหตุ . 1. หมายเลขในแต่ละช่อง หมายถึงหมายเลขปัจจัยการเลือกตั้งแต่ละประเภทตามบทที่ 6.1.1 2 คะแนนปัจจัยย่อย - คะแนนในช่วง 0-100 คะแนน

ตำแหน่ง ที่	ปัจจัยการเลือกที่ตั้งภาคเอกชน								คะแนน	ปัจจัยการเลือกที่ตั้งของรัฐฯ	รวม	ลำดับ ที่	
	ปัจจัยการเลือกที่ตั้งภาคเอกชน												คะแนน
	1	2	3	4	5	6	7	8					
30 - 3	-	-	-	-	-	-	-	-	0	162	20	7	
- 4	100	34	-	-	4	-	-	-	33	153	18	6	
- 6	100	65	-	3	7	-	-	-	33	364	57	4	
- 7	100	65	-	16	20	-	-	-	32	399	63	4	
- 8	50	35	-	16	11	-	-	-	32	370	58	5	
- 9	50	35	-	18	41	-	-	-	48	469	76	4	
- 10	50	35	33	18	50	-	-	-	46	469	76	4	
- 11	100	65	33	24	53	-	-	-	45	528	87	2	
- 12	100	33	33	24	71	-	-	-	43	560	93	2	
- 13	100	34	33	24	75	-	-	-	45	595	99	2	
- 14	100	34	50	29	81	-	-	-	47	597	99	2	
- 15	100	33	32	29	36	-	-	-	49	599	100	1	
- 16	100	32	50	29	38	-	-	-	48	567	94	2	
- 17	100	32	32	29	86	-	-	-	48	563	93	2	
- 18	100	32	16	59	93	-	-	-	46	563	93	2	
- 19	-	33	-	59	82	-	-	-	46	461	75	4	
- 20	-	96	-	59	90	-	-	-	48	427	68	3	
- 21	100	65	-	29	82	-	-	-	44	559	93	2	
- 22	100	53	-	29	90	-	-	-	43	560	93	2	
- 23	100	32	-	32	89	-	-	-	42	537	92	2	
- 24	100	-	-	32	83	-	-	-	42	599	93	2	
29 - 1	-	-	-	-	-	-	-	-	22	159	19	7	
- 2	-	-	-	-	-	-	-	-	27	169	21	7	
- 3	-	-	-	-	-	-	-	-	21	177	23	7	
- 4	100	34	-	-	18	-	-	-	21	166	21	6	
- 7	-	65	-	-	4	-	-	-	22	347	54	5	
- 8	50	32	-	-	7	-	-	-	21	367	67	5	
- 9	50	32	-	-	24	-	-	-	23	435	70	4	
- 10	50	-	-	18	44	-	-	-	22	500	82	4	
- 11	100	32	-	24	43	-	-	-	21	534	88	3	
- 12	50	32	-	24	59	-	-	-	21	537	88	3	
- 13	50	33	-	24	82	-	-	-	21	564	93	3	
- 14	100	33	33	24	84	-	-	-	21	593	99	2	
- 15	100	33	33	47	91	-	-	-	21	595	99	2	
- 16	100	33	33	47	93	-	-	-	21	597	99	1	

หมายเหตุ . 1. หมายเลขในแต่ละช่อง หมายถึงหมายเลขปัจจัยการเลือกที่ตั้งแต่ละประเภทตามบทที่ 6.1.1 2. คะแนนปัจจัยย่อย - คะแนนในช่วง 0 - 100 คะแนน

ตำแหน่ง ที่	ปัจจัยการเลือกที่ตั้งภาคเอกชน								ปัจจัย 00-100	ปัจจัยการเลือกที่ตั้งของรัฐฯ	ปัจจัย 00-100	รวม	ลำดับ ที่	
	ปัจจัยการเลือกที่ตั้งภาคเอกชน													
	1	2	3	4	5	6	7	8						
๑-17	100	98	99	47	96				100	100	593	99	197	1
-19	100	99	50	100	99				100	100	562	93	193	1
-20	100	100	33	100	91				100	100	562	93	188	1
-21	100	99	33	100	93				100	100	564	93	188	1
-22	100	65	-	82	90				100	100	560	93	188	2
-23	100	32	-	82	84				100	100	557	92	159	2
-24	50	-	-	82	81				73	100	552	88	136	3
๑๗-1	-	-	-	-	-				๑9	19	153	19	19	7
-2	-	-	-	-	-				44	21	168	21	21	7
-3	-	-	-	-	-				48	22	178	22	22	7
-4	100	-	-	-	4				100	74	132	74	27	7
-5	100	-	-	3	17				48	29	214	29	56	6
-6	100	65	33	-	18				100	63	399	63	119	4
-7	-	33	33	-	18				46	53	345	53	72	5
-8	-	-	-	-	13				48	53	343	53	56	6
-9	-	-	-	-	-				๑9	59	373	59	59	6
-10	-	-	-	-	13				๑5	64	401	64	67	5
-11	100	-	-	9	59				100	99	396	99	136	3
-12	50	-	-	24	69				72	94	565	94	125	3
-13	50	33	33	24	78				73	94	564	94	143	3
-14	100	32	33	47	85				100	98	508	98	164	2
-15	100	-	50	47	81				100	99	592	99	161	2
-16	50	-	50	47	87				73	94	567	94	146	2
-17	100	98	99	47	98				100	99	597	99	198	1
-20	100	99	33	100	88				100	88	532	88	182	1
-21	100	98	33	100	88				100	99	577	99	195	1
-22	100	65	-	82	83				73	93	568	93	169	2
-23	100	-	-	82	80				100	93	559	93	153	2
-24	100	-	-	82	80				100	93	599	93	153	2
๑๗-1	-	-	-	-	-				๑9	19	158	19	19	7
-2	-	-	-	-	-				๑4	20	165	20	20	7
-3	-	-	-	-	4				48	22	173	22	28	7
-4	100	-	-	-	4				100	74	127	74	37	7
-5	100	32	-	3	4				๗7	56	359	56	87	5
-6	100	33	-	-	4				100	57	363	57	88	5

หมายเหตุ : 1. หมายเลขในแต่ละช่อง หมายถึงหมายเลขปัจจัยการเลือกที่ตั้งแต่ละประเภทตามบทที่ 6 1 1 2 คะแนนปัจจัยย่อย - คะแนนในช่วง 0-100 คะแนน

ตำแหน่ง ที่	ปัจจัยการเลือกที่ตั้งภาคเอกชน								001-000	ปัจจัยการเลือกที่ตั้งของรัฐฯ	001-000	รวม	ลำดับ ที่						
	1	2	3	4	5	6	7	8						1	2	3	4	5	6
97-7	60	32	.	.	17	.	.	99	22	71	62	33	.	100	366	57	79	5	
-8	50	.	.	.	17	.	.	67	16	64	65	33	.	100	365	57	72	5	
-9	13	.	.	13	3	37	65	67	.	100	369	58	61	6	
-10	26	.	.	25	8	46	65	67	.	100	445	72	80	5	
-11	100	.	33	9	50	.	.	192	43	100	95	100	100	100	595	99	142	3	
-12	100	.	33	24	73	.	.	230	51	100	91	100	100	100	591	98	149	2	
-13	100	.	33	24	66	.	.	223	50	100	86	100	100	100	588	99	149	2	
-14	100	.	33	12	80	.	.	225	50	100	86	100	100	100	588	99	149	2	
-15	100	34	33	12	81	.	.	260	58	96	90	100	100	100	585	99	147	2	
-16	100	34	33	12	88	.	.	267	60	100	95	100	100	100	595	99	159	2	
-17	100	98	100	35	87	.	.	422	94	100	100	100	100	100	600	100	194	1	
-19	100	32	50	12	86	.	.	280	62	93	100	33	67	100	498	81	143	3	
-20	43	.	.	43	10	44	68	33	.	100	278	41	51	7	
-21	17	.	.	17	4	42	67	.	33	100	242	25	39	7	
-23	100	.	.	32	46	.	.	227	51	100	93	100	87	100	560	93	144	3	
-24	100	.	.	32	69	.	.	251	56	100	92	100	67	100	559	93	149	2	
98-1	0	33	14	.	.	100	147	17	17	7	
-2	0	39	18	.	.	100	155	19	19	7	
-3	100	.	.	3	.	.	.	103	23	96	21	.	.	100	219	20	53	6	
-4	100	.	.	3	.	.	.	103	23	100	23	.	.	100	123	13	36	7	
-5	100	.	.	3	4	.	.	107	24	100	25	.	.	100	325	50	74	5	
-6	100	32	.	4	.	.	.	136	30	100	27	.	.	100	327	50	80	5	
-7	0	46	27	.	.	100	273	40	40	7	
-8	13	.	.	13	3	44	62	33	.	100	339	52	53	6	
-11	50	.	.	9	38	.	.	97	22	73	62	100	100	100	535	86	110	4	
-12	100	.	33	24	60	.	.	217	48	100	86	100	100	100	588	98	146	2	
-13	100	.	33	24	71	.	.	228	51	100	85	100	100	100	585	97	148	2	
-14	100	.	33	12	73	.	.	218	49	100	87	100	100	100	584	92	147	3	
-15	100	33	33	12	63	.	.	231	52	93	91	100	100	100	589	98	150	2	
-17	100	66	50	35	100	.	.	351	78	100	96	100	100	100	595	99	177	1	
-18	100	32	50	12	85	.	.	279	62	9%	100	67	100	100	532	88	150	2	
-19	100	32	50	12	81	.	.	275	61	100	99	67	33	100	499	82	143	3	
-20	46	.	.	46	10	46	36	67	33	100	282	42	52	6	
-21	13	.	.	13	3	42	65	33	33	100	275	40	43	6	
-22	16	.	.	16	4	39	66	33	33	100	271	40	44	6	

หมายเหตุ . 1. หมายเลขเงินแต่ละช่อง หมายถึงหมายเลขปัจจัยการเลือกที่ตั้งแต่ละประเภทตามบทที่ 611 2 คะแนนปัจจัยย่อย - คะแนนในช่วง 0-100 คะแนน

ตำแหน่ง ที่	ปัจจัยการเลือกที่ตั้งภาคเอกชน								คะแนน	0-100	คะแนน	0-100	รวม	ลำดับ ที่
	1	2	3	4	5	6	7	8						
๑๕- 25	-	-	-	-	38	-	-	-	38	8	230	32	70	5
๑๕- 1	-	-	-	-	-	-	-	-	-	0	148	17	17	7
- 2	-	-	-	-	-	-	-	-	-	0	157	19	19	7
- 3	100	-	-	-	3	-	-	-	103	23	113	11	34	7
- 4	100	-	-	-	3	-	-	-	103	23	123	13	36	7
- 5	100	-	-	3	4	-	-	-	107	24	319	49	73	5
- 6	100	-	-	3	4	-	-	-	104	23	322	49	72	5
- 7	100	-	-	3	5	-	-	-	105	23	321	49	72	5
- 10	100	-	-	3	27	-	-	-	127	28	423	68	96	4
- 11	50	-	-	9	49	-	-	-	108	24	499	82	106	4
- 12	100	-	32	9	52	-	-	-	193	43	555	92	135	3
- 13	100	-	33	12	63	-	-	-	210	47	550	91	148	2
- 14	100	-	33	12	65	-	-	-	212	47	584	92	149	2
- 16	100	34	33	12	88	-	-	-	267	60	597	99	159	2
- 18	-	-	-	-	30	-	-	-	70	16	343	54	70	5
- 19	100	-	33	12	61	-	-	-	206	46	466	76	122	3
- 20	100	-	33	12	54	-	-	-	199	44	426	68	112	4
- 21	-	-	-	-	14	-	-	-	14	3	241	34	37	7
- 22	-	-	-	-	-	-	-	-	-	0	242	35	35	7
- 23	-	-	-	-	16	-	-	-	16	4	267	39	43	6
- 24	50	-	-	-	39	-	-	-	89	20	257	37	57	6
- 25	50	-	-	-	39	-	-	-	89	20	257	37	57	6
- 26	-	-	-	-	13	-	-	-	13	3	233	33	36	7
๑๑- 4	100	-	-	-	3	-	-	-	103	23	110	10	33	7
- 5	100	-	-	3	3	-	-	-	106	24	313	48	72	5
- 6	100	-	-	3	3	-	-	-	103	23	317	48	71	5
- 9	100	-	-	-	23	-	-	-	123	27	392	62	89	5
- 10	100	-	-	-	27	-	-	-	127	28	428	69	92	4
- 11	100	-	-	9	34	-	-	-	143	32	427	68	100	4
- 12	100	-	-	9	49	-	-	-	168	35	454	73	108	4
- 13	100	-	33	12	55	-	-	-	200	45	455	73	118	4
- 14	100	-	33	12	66	-	-	-	197	44	460	74	118	4
- 15	100	-	33	12	72	-	-	-	203	45	462	75	120	3
- 16	100	35	30	35	80	-	-	-	298	67	463	75	142	3
- 17	-	-	-	-	16	-	-	-	16	4	275	41	45	6

หมายเหตุ . | หมายเลขในแต่ละช่อง หมายถึงหมายเลขปัจจัยการเลือกที่ตั้งแต่ละประเภทตามบทที่ 6.1.1 2 คะแนนปัจจัยย่อย - คะแนนในช่อง 0-100 คะแนน

ตำแหน่ง ที่	ปัจจัยการเลือกที่ตั้งภาคเอกชน								001-0010	รวม	ลำดับ ที่
	ปัจจัยการเลือกที่ตั้งของรัฐฯ										
	1	2	3	4	5	6	7	8			
18	18	.	.	.	4	40	7
19	100	.	33	12	49	.	.	.	43	107	4
20	100	.	33	12	52	.	.	.	44	112	4
21	.	.	33	.	39	.	.	.	16	56	6
22	1	.	.	.	0	34	7
23	13	.	.	.	3	40	6
24	27	.	.	.	6	39	7
25	50	.	.	.	23	.	.	.	16	48	6
26	29	.	.	.	6	39	7
27	13	.	.	.	3	37	7
28	13	.	.	.	3	32	7
29	13	.	.	.	3	31	7
9	13	.	.	.	3	55	6
10	.	.	.	9	22	.	.	.	7	72	5
11	50	.	.	9	14	.	.	.	16	85	5
12	50	.	.	9	30	.	.	.	20	95	4
13	100	.	17	12	28	.	.	.	37	122	3
14	50	.	16	12	42	.	.	.	27	108	4
15	100	.	50	12	67	.	.	.	51	144	3
17	16	.	.	.	4	44	6
18	0	32	7
19	29	.	.	.	6	47	6
20	100	.	33	6	33	.	.	.	38	106	4
21	100	.	33	6	16	.	.	.	35	103	4
22	1	.	.	.	0	35	7
23	13	.	.	.	3	44	7
24	13	.	.	.	3	37	7
25	50	.	.	.	21	.	.	.	16	49	6
26	50	.	.	.	17	.	.	.	15	48	6
27	0	22	7
28	0	23	7
29	0	23	7
6	0	39	7
7	0	38	7
8	50	.	.	.	15	.	.	.	15	64	6

หมายเหตุ . 1 หมายเลขเงินแต่ละช่อง หมายถึงหมายเลขปัจจัยการเลือกที่ตั้งและประเภทตามบทที่ 6.11 2 คะแนนปัจจัยย่อย - คะแนนในช่วง 0 - 100 คะแนน

ตำแหน่ง ที่	ปัจจัยการเลือกที่ตั้งภาคเอกชน								คะแนน	ปัจจัยการเลือกที่ตั้งของรัฐฯ	รวม	ลำดับ ที่
	ปัจจัยการเลือกที่ตั้งของธุรกิจ											
	1	2	3	4	5	6	7	8				
๑๘-๑	50	-	-	-	15	-	-	-	65	15	๘๕	5
- 10	-	-	-	-	15	-	-	-	15	3	๑๘	6
- 11	-	-	-	9	27	-	-	-	36	8	๔๔	5
- 12	100	-	-	9	35	-	-	-	144	32	๑๗๖	4
- 13	100	-	-	9	38	-	-	-	147	33	๑๘๐	4
- 14	100	-	-	12	47	-	-	-	153	34	๑๘๗	4
- 15	100	-	31	12	61	-	-	-	234	57	๒๙๑	2
- 16	100	-	49	26	58	-	-	-	233	52	๒๘๕	3
- 17	-	-	-	-	15	-	-	-	15	3	๑๘	6
- 18	-	-	-	-	-	-	-	-	-	0	๐	7
- 19	-	-	-	-	9	-	-	-	9	2	๑๑	7
- 20	100	-	33	6	21	-	-	-	160	36	๒๐๖	4
- 21	100	-	33	6	17	-	-	-	156	35	๒๐๑	4
- 22	-	-	-	6	26	-	-	-	32	7	๓๙	6
- 23	-	-	-	-	13	-	-	-	13	3	๑๖	6
- 24	-	-	-	-	-	-	-	-	-	0	๐	7
- 25	50	-	-	-	18	-	-	-	68	15	๘๓	7
- 26	50	-	-	-	18	-	-	-	68	15	๘๓	7
- 27	-	-	-	-	-	-	-	-	-	0	๐	7
- 28	-	-	-	-	-	-	-	-	-	0	๐	7
- 29	-	-	-	-	-	-	-	-	-	0	๐	7
๑๘- 3	100	-	-	-	3	-	-	-	103	23	๑๒๓	7
- 4	100	-	-	3	4	-	-	-	107	24	๑๓๑	7
- 5	100	-	-	-	3	-	-	-	103	23	๑๒๓	7
- 7	50	-	-	-	18	-	-	-	68	15	๘๓	7
- 8	30	-	-	-	16	-	-	-	66	15	๘๑	7
- 9	-	-	-	9	13	-	-	-	22	5	๒๗	6
- 10	-	-	-	9	26	-	-	-	35	8	๔๓	5
- 11	-	-	-	9	29	-	-	-	38	8	๔๖	5
- 12	100	33	16	32	35	-	-	-	216	48	๒๖๔	3
- 13	100	-	49	32	38	-	-	-	219	49	๒๖๘	3
- 16	50	-	49	26	55	-	-	-	180	40	๒๒๐	3
- 18	50	-	-	-	18	-	-	-	68	15	๘๓	6
- 19	50	-	-	-	6	-	-	-	56	12	๖๘	6
- 20	50	-	-	-	6	-	-	-	56	12	๖๘	6

หมายเหตุ . 1. หมายเลขในแต่ละช่อง หมายถึงหมายเลขปัจจัยการเลือกที่ตั้งแต่ละประเภทตามบทที่ 6 11 2 คะแนนปัจจัยย่อย - คะแนนในช่วง 0 - 100 คะแนน

ตำแหน่ง ที่	ปัจจัยการเลือกที่ส่งภาคเอกชน								จำนวน	001-010	ปัจจัย	001-010	รวม	ลำดับ ที่
	ปัจจัยการเลือกที่ส่งของรัฐฯ													
	1	2	3	4	5	6	7	8						
๑๗-21	100	-	33	6	15				131	34	368	92	5	
-22	-	-	33	6	26				65	15	400	68	5	
-23	-	-	-	-	13				13	3	215	30	7	
-24	-	-	-	-	13				13	3	215	23	7	
-25	50	-	-	-	23				83	19	246	54	6	
-26	50	-	-	-	17				67	15	208	43	6	
-27	50	-	-	-	11				61	14	207	42	6	
-28	50	-	-	-	10				60	13	211	42	6	
-29	50	-	-	-	11				61	14	181	27	7	
๓0-2	-	-	-	-	-				-	0	155	19	7	
-3	100	-	-	-	4				104	23	110	23	7	
-4	100	-	-	3	4				107	24	312	47	5	
-7	-	-	-	-	2				2	0	293	43	6	
-8	-	-	-	-	13				13	3	323	49	6	
-9	-	-	-	6	13				19	4	399	67	5	
-10	-	-	-	3	27				30	7	397	77	5	
-12	100	34	-	35	37				206	46	455	73	3	
-13	100	33	50	35	48				266	60	486	79	3	
-14	100	33	50	38	53				274	61	518	85	2	
-16	50	-	50	26	53				179	40	497	81	3	
-18	50	-	-	-	19				69	15	261	38	6	
-19	50	-	-	-	2				52	12	239	33	6	
-20	-	-	-	-	3				3	1	206	26	7	
-21	100	-	33	6	12				161	34	368	58	5	
-22	100	-	33	6	20				159	35	403	64	4	
-23	-	-	-	-	13				13	3	206	28	7	
-24	-	-	-	-	13				13	3	209	29	7	
-25	50	-	-	-	25				75	17	244	35	6	
-26	50	-	-	-	14				64	14	215	29	6	
-27	50	-	-	-	10				60	13	215	30	6	
-28	50	-	-	-	9				59	13	199	23	7	
-29	50	-	-	-	14				64	14	220	31	6	
๓๑-2	-	-	-	-	-				-	0	53	0	7	
-3	100	-	-	3	6				109	24	209	29	6	
-4	100	-	-	3	6				109	24	213	29	6	

หมายเหตุ. 1. หมายเลขในแต่ละช่อง หมายถึงหมายเลขปัจจัยการเลือกที่ส่งแต่ละประเภทตามบทที่ 6 11 2. คะแนนปัจจัยย่อย - คะแนนในช่วง 0-100 คะแนน

ตำแหน่ง ที่	ปัจจัยการเลือกที่ตั้งภาคเอกชน								ค่าเฉลี่ย	00-100	ปัจจัยการเลือกที่ตั้งของรัฐฯ						ค่าเฉลี่ย	00-100	รวม	ลำดับ ที่	
	1	2	3	4	5	6	7	8			1	2	3	4	5	6					
- 5	-	-	-	-	-	-	-	-	-	15	3	-	-	-	-	100	100	265	39	29	7
- 6	-	-	-	-	13	-	-	-	-	13	3	-	-	-	-	100	100	299	50	53	6
- 7	-	-	-	-	13	-	-	-	-	16	4	-	-	-	-	100	100	325	50	53	6
- 8	-	-	-	3	34	-	-	-	-	27	8	-	-	-	-	100	100	367	54	61	6
- 9	-	-	-	3	34	-	-	-	-	173	39	-	-	-	-	100	100	400	63	71	8
- 10	100	33	-	3	37	-	-	-	-	225	50	-	-	-	-	100	100	455	73	112	4
- 11	100	33	-	38	57	-	-	-	-	219	51	-	-	-	-	100	100	486	74	129	3
- 12	100	34	-	38	54	-	-	-	-	274	61	-	-	-	-	100	100	485	74	130	3
- 13	100	34	49	38	53	-	-	-	-	271	60	-	-	-	-	100	100	486	74	140	3
- 14	100	33	50	38	50	-	-	-	-	67	18	-	-	-	-	100	100	540	85	145	3
- 19	50	-	-	-	17	-	-	-	-	68	18	-	-	-	-	100	100	262	38	43	6
- 20	50	-	-	-	18	-	-	-	-	95	21	-	-	-	-	100	100	239	33	48	6
- 21	50	-	33	6	6	-	-	-	-	160	36	-	-	-	-	100	100	341	53	74	5
- 22	100	-	33	6	21	-	-	-	-	15	3	-	-	-	-	100	100	370	58	94	4
- 23	-	-	-	-	13	-	-	-	-	13	3	-	-	-	-	100	100	178	23	24	7
- 24	-	-	-	-	13	-	-	-	-	13	3	-	-	-	-	100	100	180	23	26	7
- 25	-	-	-	-	13	-	-	-	-	13	3	-	-	-	-	100	100	192	15	28	7
- 26	-	-	-	-	13	-	-	-	-	13	3	-	-	-	-	100	100	198	26	29	7
- 27	-	-	-	-	13	-	-	-	-	13	3	-	-	-	-	100	100	194	26	29	7
- 28	-	-	-	-	-	-	-	-	-	84	19	-	-	-	-	100	100	160	20	30	7
- 29	50	-	-	-	34	-	-	-	-	-	0	-	-	-	-	100	100	255	37	56	6
100 - 1	-	-	-	-	-	-	-	-	-	-	0	-	-	-	-	100	100	142	16	16	7
- 2	-	-	-	-	-	-	-	-	-	-	0	-	-	-	-	100	100	150	18	18	7
- 3	100	-	-	3	7	-	-	-	-	110	25	-	-	-	-	100	-	208	28	53	6
- 4	100	-	-	-	9	-	-	-	-	109	24	-	-	-	-	100	-	211	29	53	6
- 5	50	-	-	-	6	-	-	-	-	56	12	-	-	-	-	100	100	249	49	61	6
- 6	-	-	-	-	13	-	-	-	-	13	3	-	-	-	-	100	100	329	50	53	6
- 9	100	32	-	12	21	-	-	-	-	165	37	-	-	-	-	100	100	416	66	103	4
- 10	100	32	-	12	35	-	-	-	-	179	40	-	-	-	-	100	100	453	73	113	4
- 11	-	33	-	38	50	-	-	-	-	118	27	-	-	-	-	100	100	431	69	96	4
- 19	50	-	-	-	20	-	-	-	-	70	16	-	-	-	-	100	100	263	38	54	6
- 20	50	-	-	-	5	-	-	-	-	55	12	-	-	-	-	100	100	202	27	39	7
- 21	50	-	33	6	6	-	-	-	-	95	21	-	-	-	-	100	100	306	46	67	5
- 22	100	-	33	6	9	-	-	-	-	98	22	-	-	-	-	100	100	337	52	74	5
- 23	50	-	33	6	22	-	-	-	-	111	25	-	-	-	-	100	100	342	53	78	5

หมายเหตุ . 1 หมายถึงในแต่ละช่อง หมายถึงหมายเลขปัจจัยการเลือกที่ตั้งแต่ละประเภทตามบทที่ 6 11 2 คะแนนปัจจัยย่อย - คะแนนในช่วง 0 - 100 คะแนน

คำศัพท์	ปัจจัยการเลือกที่ตั้งภาคเอกชน								คะแนน	0-100	ปัจจัย	0-100	รวม	ลำดับ
	ปัจจัยการเลือกที่ตั้งของรัฐฯ													
	1	2	3	4	5	6	7	8						
24	3	29	28	31	7	
25	50	16	67	234	49	6	
26	3	29	204	37	7	
27	3	35	201	30	7	
28	3	21	195	29	7	
29	50	19	64	264	58	6	
1	0	42	152	18	7	
2	0	46	149	18	7	
3	100	24	100	205	52	6	
4	100	25	100	206	53	6	
5	50	14	73	349	68	5	
6	100	26	100	383	86	5	
7	100	29	100	418	96	4	
9	100	32	73	389	93	4	
10	3	45	296	47	6	
11	3	44	300	48	6	
13	3	26	183	26	7	
14	3	26	192	26	7	
19	50	15	64	231	28	6	
20	50	11	67	199	28	7	
21	0	46	176	22	7	
22	100	33	100	223	22	7	
23	100	34	100	237	22	7	
24	100	36	98	367	28	7	
26	3	42	242	28	7	
27	3	44	243	28	7	
28	3	44	308	50	6	
29	50	17	77	301	62	6	
1	0	27	130	16	7	
2	0	46	149	18	7	
3	100	25	100	205	52	6	
4	100	25	100	240	59	6	
5	100	28	100	378	87	5	
6	100	26	100	413	92	5	
7	100	24	98	411	87	5	

หมายเหตุ. 1. หมายเลขในแต่ละช่อง หมายถึงหมายเลขปัจจัยการเลือกที่ตั้งแต่ละประเภทตามบทที่ 6.1.1 2 คะแนนปัจจัยย่อย - คะแนนในช่อง 0-100 คะแนน

ตำแหน่ง ที่	ปัจจัยการเลือกที่ตั้งภาคเอกชน								001-010	ปัจจัยการเลือกที่ตั้งของรัฐฯ					รวม	ลำดับ ที่		
	1	2	3	4	5	6	7	8		1	2	3	4	5			6	
๗๔ - 8	50	-	-	-	16	-	-	-	66	15	๕0	๖7	๘3	-	100	321	49	๖
- 9	-	-	-	12	13	-	-	-	25	6	50	๖7	-	-	100	261	38	6
- 10	-	-	-	12	14	-	-	-	26	6	๕1	๖7	-	-	100	262	๓8	๖
- 11	-	-	-	-	15	-	-	-	15	3	๓1	๕6	-	-	100	187	๗4	7
- 13	-	-	-	-	-	-	-	-	-	0	๓1	22	-	-	100	193	18	7
- 14	-	-	-	-	-	-	-	-	-	0	๓1	23	-	-	100	154	16	7
- 15	-	-	-	-	15	-	-	-	15	0	๓1	57	-	-	100	188	25	7
- 16	-	-	-	-	15	-	-	-	15	0	๓1	60	-	-	100	191	25	7
- 19	50	-	-	-	16	-	-	-	66	15	๖2	69	-	-	100	231	๓๑	6
- 20	50	-	-	-	15	-	-	-	65	15	๖5	๖5	-	-	100	229	๓2	6
- 21	50	-	-	-	3	-	-	-	53	12	๖9	๖3	-	-	100	202	27	7
- 22	-	-	-	-	5	-	-	-	5	1	๗๑	๖2	-	-	100	176	23	7
- 23	100	-	-	๓3	6	8	-	-	147	33	๑00	๓3	-	100	333	51	5	
- 24	100	-	-	33	6	14	-	-	153	34	100	๓5	๓3	-	100	368	57	5
- 25	100	-	-	33	6	14	-	-	153	34	100	๓5	๓3	-	100	366	57	5
- 26	-	-	-	-	-	-	-	-	-	0	๔6	๓4	๓3	-	100	213	29	7
- 27	-	-	-	-	21	-	-	-	21	5	48	๓3	๖7	๓3	100	281	42	6
- 28	50	-	-	-	25	-	-	-	95	17	73	๖2	๖3	-	100	305	45	6
๗๕ - 1	-	-	-	-	-	-	-	-	-	0	44	3	-	-	100	147	17	7
- 2	-	-	-	-	-	-	-	-	-	0	48	6	-	-	100	154	18	7
- 3	100	-	-	6	10	-	-	-	116	26	100	7	-	-	-	207	28	6
- 4	100	-	-	-	14	-	-	-	114	25	100	10	๓3	-	100	343	53	5
- 5	100	-	-	-	15	-	-	-	115	26	98	11	๓3	๓3	100	375	59	5
- 6	100	-	-	-	16	-	-	-	116	26	100	15	๖7	๓3	100	315	48	5
- 7	100	-	-	-	17	-	-	-	117	26	100	15	๖9	๓3	100	315	48	5
- 8	-	-	-	-	13	-	-	-	13	3	46	48	๖1	๓3	100	274	44	6
- 9	50	-	-	-	18	-	-	-	68	15	64	๔7	-	-	100	244	๓5	6
- 10	50	-	-	-	19	-	-	-	69	15	69	49	-	-	100	211	29	6
- 11	-	-	-	-	15	-	-	-	15	3	๓5	๕5	-	-	100	190	25	7
- 12	-	-	-	-	13	-	-	-	13	3	๓5	53	-	-	100	188	25	7
- 13	-	-	-	-	-	-	-	-	-	0	๓5	๔0	-	-	100	155	16	7
- 14	-	-	-	-	-	-	-	-	-	0	๓๑	๔2	-	-	100	157	19	7
- 15	-	-	-	-	-	-	-	-	-	0	๓5	25	-	-	100	160	๒0	7
- 16	-	-	-	-	-	-	-	-	-	0	๓5	๒8	-	-	100	163	20	7
- 17	-	-	-	-	-	-	-	-	-	0	๓5	๓0	๓3	-	100	198	26	7

หมายเหตุ . 1. หมายเลขในแต่ละช่อง หมายถึงหมายเลขปัจจัยการเลือกที่ตั้งแต่ละประเภทตามบทที่ 6.11 2 คะแนนปัจจัยย่อย - คะแนนในช่วง 0 - 100 คะแนน

คำศัพท์	ปัจจัยการเลือกที่ตั้งภาคเอกชน								จำนวน	0-100	ปัจจัยการเลือกที่ตั้งของรัฐฯ						จำนวน	0-100	รวม	ลำดับ	
	1	2	3	4	5	6	7	8			1	2	3	4	5	6					8
18-18	-	-	-	-	13	-	-	-	13	3	33	-	-	-	100	232	23	36	7		
- 19	-	-	-	-	13	-	-	-	13	3	33	33	-	-	100	286	39	42	6		
- 20	-	-	-	-	13	-	-	-	13	3	33	33	-	-	100	289	39	42	6		
- 21	50	-	-	-	16	-	-	-	66	16	33	33	-	-	100	300	45	60	6		
- 22	50	-	-	-	2	-	-	-	52	12	-	-	-	-	100	199	27	39	7		
- 23	50	-	-	-	-	-	-	-	50	11	-	-	-	-	100	201	27	38	7		
- 24	100	-	33	6	14	-	-	-	153	34	33	-	-	100	365	67	91	5			
- 25	100	-	33	6	19	-	-	-	158	35	33	-	-	100	364	57	92	5			
- 26	100	-	33	3	21	-	-	-	154	34	33	-	-	100	364	57	91	5			
- 27	100	-	-	-	24	-	-	-	124	28	67	33	-	-	100	320	51	79	5		
- 28	100	-	-	-	8	-	-	-	108	24	67	33	-	-	100	326	50	74	5		
- 29	100	-	-	-	27	-	-	-	127	28	67	33	-	-	100	325	50	78	5		
30-1	-	-	-	3	-	-	-	-	3	1	4	-	-	-	100	143	17	18	7		
- 2	-	-	-	3	7	-	-	-	10	2	7	-	-	-	100	155	19	21	7		
- 3	100	-	-	-	10	-	-	-	110	25	9	-	-	-	-	109	10	35	7		
- 4	50	-	-	-	7	-	-	-	57	13	12	33	-	-	100	216	30	43	6		
- 5	50	-	-	-	25	-	-	-	75	17	44	33	33	-	100	279	41	58	6		
- 6	50	-	-	-	29	-	-	-	79	18	46	33	33	-	100	279	41	59	6		
- 7	100	-	-	-	32	-	-	-	132	29	46	33	33	-	100	312	47	76	6		
- 8	-	-	-	-	24	-	-	-	24	5	47	33	33	-	100	259	38	43	6		
- 9	50	-	-	-	19	-	-	-	69	15	45	33	33	-	100	278	41	56	6		
- 10	50	-	-	-	20	-	-	-	70	16	48	33	-	-	100	248	36	52	6		
- 11	-	-	-	-	14	-	-	-	14	3	54	-	-	-	100	193	26	29	7		
- 12	-	-	-	-	-	-	-	-	-	0	23	-	-	-	100	162	20	20	7		
- 13	-	-	-	-	-	-	-	-	-	0	17	-	-	-	100	160	21	21	7		
- 14	-	-	-	-	-	-	-	-	-	0	18	-	-	-	100	189	21	21	7		
- 15	-	-	-	-	-	-	-	-	-	0	21	-	-	-	100	172	22	22	7		
- 16	-	-	-	-	-	-	-	-	-	0	24	33	-	-	100	196	26	26	7		
- 17	-	-	-	-	-	-	-	-	-	0	29	33	33	-	100	267	39	39	7		
- 18	-	-	-	-	13	-	-	-	13	3	33	33	-	-	100	268	39	42	6		
- 19	-	-	-	-	-	-	-	-	-	0	31	33	-	-	100	302	46	46	6		
- 20	-	-	-	-	-	-	-	-	-	0	31	33	-	-	100	333	33	33	7		
- 21	-	-	-	-	-	-	-	-	-	0	31	33	-	-	100	234	33	33	7		
- 22	50	-	-	-	2	-	-	-	52	12	30	33	-	-	100	260	38	50	6		
- 23	50	-	-	-	2	-	-	-	52	12	27	33	-	-	100	227	32	44	6		

หมายเหตุ . 1. หมายเลขในแต่ละช่อง หมายถึงหมายเลขปัจจัยการเลือกที่ตั้งแต่ละประเภทตามบทที่ 6.11 2 คะแนนปัจจัยย่อย - คะแนนในช่วง 0-100 คะแนน

คำนำทรวง ที่	ปัจจัยการเลือกตั้งภาคเอกชน								จำนวน ผู้ ลง ชื่อ	๒๐๐-๑๐๐	ปัจจัยการเลือกตั้งของรัฐฯ						จำนวน ผู้ ลง ชื่อ	๒๐๐-๑๐๐	รวม	ลำดับ ที่
	ปัจจัยการเลือกตั้งที่คงภาคเอกชน										ปัจจัยการเลือกตั้งที่คงของรัฐฯ									
	1	2	3	4	5	6	7	8			1	2	3	4	5	6				
๒๓-๒๔	๕๐	-	-	-	13	-	-	63	14	27	-	-	-	-	100	198	27	41	6	
- 25	50	-	33	3	18	-	-	104	23	๒4	33	-	-	100	330	51	74	5		
- 26	100	-	33	3	18	-	-	154	34	๒5	33	-	-	100	361	56	90	5		
- 27	100	-	33	3	18	-	-	154	34	๒5	67	33	100	100	426	68	102	4		
- 28	-	-	-	-	-	-	-	-	0	๒6	๒4	33	-	100	๒70	40	40	7		
- 29	-	-	-	-	18	-	-	18	4	๒๓	67	33	-	100	๒67	๒9	43	6		
๓๐-1	-	-	-	3	2	-	-	5	1	5	-	33	-	100	182	๒4	25	7		
- 2	100	-	-	3	11	-	-	114	25	๒	-	33	-	-	139	16	41	6		
- 3	100	-	-	-	11	-	-	111	๒5	10	33	-	-	-	176	22	47	6		
- 4	-	-	-	-	13	-	-	13	3	๒5	33	-	-	100	๒57	๒7	40	7		
- 5	50	-	-	-	24	-	-	๒4	17	๒5	๒3	-	-	100	๒78	41	๒8	6		
- 6	-	-	-	-	23	-	-	23	5	๒5	๒3	-	-	100	๒59	๒8	43	6		
- 7	100	-	-	-	31	-	-	131	๒9	๒6	๒3	-	-	100	312	47	76	5		
- 8	50	-	-	-	25	-	-	๒5	17	๒4	๒3	-	-	100	๒83	42	59	6		
- 9	50	-	-	-	9	-	-	59	13	1๒	๒3	-	-	100	๒52	36	49	6		
- 10	50	-	-	-	22	-	-	๒2	16	๒๒	๒3	-	-	100	๒50	36	52	6		
- 11	-	-	-	-	14	-	-	14	3	๒4	-	-	-	100	193	๒7	30	7		
- 12	-	-	-	-	-	-	-	-	0	๒3	-	-	-	100	167	21	๒1	7		
- 13	-	-	-	-	-	-	-	-	0	๒0	-	-	-	100	164	20	20	7		
- 14	50	-	-	-	3	-	-	๒3	12	1๒	-	-	-	100	187	๒4	36	7		
- 15	50	-	-	-	5	-	-	๒๒	12	17	๒3	-	-	100	๒19	๒0	42	6		
- 16	-	-	-	-	2	-	-	2	0	๒1	๒3	-	-	100	195	๒7	27	7		
- 17	-	-	-	-	-	-	-	-	0	๒5	๒3	-	-	100	๒36	๒3	33	7		
- 18	-	-	-	-	-	-	-	-	0	๒0	๒3	-	-	100	๒40	๒4	34	7		
- 19	-	-	-	-	-	-	-	-	0	๒8	๒3	-	-	100	๒36	๒3	33	7		
- 20	-	-	-	-	-	-	-	-	0	๒4	๒3	-	-	100	๒32	๒3	33	7		
- 21	-	-	-	-	-	-	-	-	0	๒6	๒3	-	-	100	๒34	๒3	๒3	7		
- 22	-	-	-	-	2	-	-	2	0	๒7	๒3	-	-	100	๒35	๒3	๒3	7		
- 23	50	-	-	-	3	-	-	53	12	๒5	๒3	-	-	100	๒๒5	๒7	50	6		
- 24	50	-	-	-	5	-	-	55	12	๒2	-	-	-	100	๒24	๒7	43	6		
- 25	50	-	-	-	13	-	-	๒3	14	๒2	๒3	-	-	100	๒24	๒7	44	6		
- 26	100	-	33	3	10	-	-	146	33	๒5	๒3	-	100	100	386	61	๒4	4		
- 27	100	-	33	3	14	-	-	150	๒3	๒2	๒3	-	100	100	๒๒7	61	๒4	4		
- 28	-	-	-	-	3	-	-	3	1	๒3	๒3	-	-	100	๒๒2	๒7	๒8	7		
- 29	-	-	-	-	1	-	-	1	0	๒0	๒7	๒3	-	100	๒๒2	๒8	๒8	7		

หมายเหตุ . 1. หมายเลขในแต่ละช่อง หมายถึงหมายเลขปัจจัยการเลือกตั้งแต่ละประเภทตามบทที่ 6 11 2 คะแนนปัจจัยย่อย - คะแนนในช่วง 0-100 คะแนน

ตำแหน่ง ที่	ปัจจัยการเลือกที่ตั้งภาคเอกชน								คะแนน	ปัจจัยการเลือกที่ตั้งของรัฐฯ	รวม	ลำดับ ที่		
	1	2	3	4	5	6	7	8						
1	-	-	-	3	-	-	-	-	3	1	217	50	31	7
2	100	-	-	3	12	-	-	-	3	26	174	22	48	6
3	100	-	-	-	25	-	-	-	3	28	209	29	57	6
4	100	-	-	-	28	-	-	-	3	31	209	29	58	6
5	100	-	-	-	38	-	-	-	6	31	242	35	66	6
6	100	-	-	-	17	-	-	-	3	26	176	22	48	6
7	100	-	-	-	15	-	-	-	3	26	176	22	48	6
8	100	-	-	-	12	-	-	-	3	25	177	23	48	6
9	100	-	-	-	9	-	-	-	3	24	147	17	41	6
10	100	-	-	-	13	-	-	-	3	25	180	23	48	6
11	100	-	-	-	15	-	-	-	-	26	151	18	44	6
12	-	-	-	-	2	-	-	-	-	0	170	21	21	7
13	-	-	-	-	2	-	-	-	-	0	167	21	21	7
14	50	-	-	-	5	-	-	-	-	12	188	25	36	7
15	50	-	-	-	6	-	-	-	3	12	222	31	43	6
16	50	-	-	-	9	-	-	-	3	13	238	37	40	7
17	50	-	-	-	8	-	-	-	3	13	241	38	51	6
18	50	-	-	-	11	-	-	-	3	14	243	38	52	6
19	50	-	-	-	11	-	-	-	3	14	247	35	49	6
20	-	-	-	-	-	-	-	-	-	0	235	33	33	7
21	-	-	-	-	-	-	-	-	-	0	234	33	33	7
22	-	-	-	-	-	-	-	-	-	0	233	33	33	7
23	50	-	-	-	3	-	-	-	3	12	258	37	49	6
24	50	-	-	-	5	-	-	-	3	12	225	27	43	6
25	50	-	-	-	7	-	-	-	3	13	192	25	38	7
26	100	-	-	3	10	-	-	-	3	15	281	42	67	5
27	100	-	33	3	14	-	-	-	3	13	283	42	75	5
28	100	-	-	-	10	-	-	-	3	15	181	23	48	6
29	100	-	-	-	9	-	-	-	3	15	149	18	43	6
30	-	-	-	3	-	-	-	-	3	7	117	12	13	7
31	100	-	-	3	14	-	-	-	3	16	275	41	67	5
32	100	-	-	-	22	-	-	-	3	17	306	46	73	5
33	100	-	-	-	13	-	-	-	3	15	276	41	66	6
34	100	-	-	-	13	-	-	-	3	15	273	40	65	6
35	100	-	-	-	14	-	-	-	3	15	273	40	65	6

หมายเหตุ . 1. หมายเลขในแต่ละช่อง หมายถึงหมายเลขปัจจัยการเลือกที่ตั้งและประเภทตามบทที่ 6.11 2. คะแนนปัจจัยย่อย - คะแนนในช่วง 0-100 คะแนน

คำศัพท์	ปัจจัยการเลือกที่ส่งภาคเอกชน								๐๐ - ๐๕๐	รวม	ค่าตัว ที่			
	ปัจจัยการเลือกที่ส่งของรัฐฯ													
	1	2	3	4	5	6	7	8						
๗๗ - 7	100	-	-	-	14	-	-	-	114	25	139	16	41	6
- 8	100	-	-	-	11	-	-	-	111	25	144	17	42	6
- 9	100	-	-	-	7	-	-	-	107	24	149	18	42	6
- 10	100	-	-	-	21	-	-	-	121	27	184	24	51	6
- 11	100	-	-	-	16	-	-	-	116	26	185	24	50	6
- 12	100	-	-	-	16	-	-	-	116	26	185	24	50	6
- 13	100	-	-	-	4	-	-	-	104	23	118	12	35	7
- 14	100	-	-	-	6	-	-	-	106	24	151	18	42	6
- 16	100	-	-	-	6	-	-	-	106	24	153	18	42	6
- 16	100	-	-	-	10	-	-	-	110	25	188	25	50	6
- 17	100	-	-	-	11	-	-	-	110	25	188	25	50	6
- 18	100	-	-	-	14	-	-	-	114	25	189	25	50	6
- 19	100	-	-	-	15	-	-	-	115	25	190	25	50	6
- 20	100	-	-	-	16	-	-	-	116	26	191	25	51	6
- 21	100	-	-	-	9	-	-	-	109	24	190	25	49	6
- 22	100	-	-	-	6	-	-	-	106	24	189	25	49	6
- 23	100	-	-	-	7	-	-	-	107	24	187	24	48	6
- 24	100	-	-	-	8	-	-	-	108	24	151	18	42	6
- 25	100	-	-	-	8	-	-	-	108	24	149	18	42	6
- 26	100	-	-	-	9	-	-	-	109	24	116	12	36	7
- 27	100	-	33	-	10	-	-	-	143	32	181	23	55	6
- 28	100	-	33	-	7	-	-	-	140	31	179	23	54	6
- 29	-	-	-	-	1	-	-	-	1	0	247	35	35	7
๓๐ - 1	-	-	-	3	22	-	-	-	25	6	286	24	30	7
- 2	100	-	-	3	18	-	-	-	21	27	206	23	55	6
- 3	-	-	-	-	19	-	-	-	19	4	255	27	41	6
- 4	-	-	-	-	13	-	-	-	13	3	290	43	46	6
- 5	-	-	-	-	1	-	-	-	1	0	219	30	30	7
- 6	50	-	-	-	11	-	-	-	61	14	241	34	48	6
- 7	50	-	-	-	9	-	-	-	69	13	206	23	41	6
- 8	50	-	-	-	7	-	-	-	67	13	213	29	42	6
- 9	-	-	-	-	-	-	-	-	-	0	193	26	26	7
- 10	-	-	-	-	17	-	-	-	17	4	227	32	36	7
- 12	-	-	-	-	16	-	-	-	16	4	196	26	30	7
- 13	-	-	-	-	-	-	-	-	-	0	167	21	21	7

หมายเหตุ : 1. หมายเลขเงินแต่ละช่อง หมายถึงหมายเลขปัจจัยการเลือกที่ส่งแต่ละประเภทตามบทที่ 6 11 2. คะแนนปัจจัยย่อย - คะแนนในช่วง 0 - 100 คะแนน

ตำแหน่ง ที่	ปัจจัยการเลือกที่ตั้งภาคเอกชน								จำนวน	๑๐๐ - ๑๐๐	ปัจจัยการเลือกที่ตั้งของรัฐฯ	จำนวน	๑๐๐ - ๑๐๐	รวม	ลำดับ ที่
	ปัจจัยการเลือกที่ตั้งภาคเอกชน														
	1	2	3	4	5	6	7	8							
๑๐ - 14	-	-	-	-	-	-	-	-	-	๑๐	๑๐	๑๐	๑๐	๒๗	๗
15	-	-	-	-	-	-	-	-	-	๑๐	๑๐	๑๐	๑๐	๒๗	๗
16	-	-	-	-	-	-	-	-	-	๑๐	๑๐	๑๐	๑๐	๓๓	๗
17	50	-	-	-	7	-	-	-	-	57	๒๖	๒๖	๒๖	๕๒	๖
18	50	-	-	-	๒๒	-	-	-	-	๗๒	๕๗	๕๗	๕๗	๖๑	๖
19	50	-	-	-	๒๒	-	-	-	-	๗๒	๕๘	๕๘	๕๘	๖๓	๖
20	50	-	-	-	๒๔	-	-	-	-	๗๔	๖๐	๖๐	๖๐	๖๒	๖
21	50	-	-	-	๑๐	-	-	-	-	๖๐	๖๕	๖๕	๖๕	๖๓	๖
22	50	-	-	-	๙	-	-	-	-	๕๙	๖๑	๖๑	๖๑	๖๓	๖
23	50	-	-	-	7	-	-	-	-	๕๗	๖๑	๖๑	๖๑	๖๔	๖
24	-	-	-	-	-	-	-	-	-	-	๑๖	๑๖	๑๖	๒๗	๗
25	-	-	-	-	-	-	-	-	-	-	๑๖	๑๖	๑๖	๒๖	๗
26	100	-	-	-	5	-	-	-	-	๑๐5	๑๖	๑๖	๑๖	๕๑	๖
27	100	-	-	-	8	-	-	-	-	๑๐8	๒๔	๒๔	๒๔	๔๑	๖
28	100	-	-	-	7	-	-	-	-	๑๐๗	๒๔	๒๔	๒๔	๔๑	๖
29	-	-	-	-	1	-	-	-	-	1	๑๐	๑๐	๑๐	๔๐	๗
๓๑ - 1	100	-	-	-	๒๒	-	-	-	-	๑๒๒	๒๑	๒๑	๒๑	๗๑	๗
2	100	-	-	-	๓3	-	-	-	-	๑๓๓	๒๑	๒๑	๒๑	๕๔	๖
3	-	-	-	-	๓๔	-	-	-	-	๒๔	๒๑	๒๑	๒๑	๕๔	๖
4	-	-	-	-	13	-	-	-	-	๑3	๒๑	๒๑	๒๑	๕๑	๖
5	-	-	-	-	-	-	-	-	-	-	8	8	8	๒๑	๗
6	-	-	-	-	-	-	-	-	-	-	๕	๕	๕	๒๑	๗
7	-	-	-	-	7	-	-	-	-	7	๑	๑	๑	๒๔	๗
8	50	-	-	-	7	-	-	-	-	๕๗	8	8	8	๔๑	๖
9	50	-	-	-	9	-	-	-	-	๕๙	8	8	8	๔๑	๖
10	50	-	-	-	๒3	-	-	-	-	๗3	๒๔	๒๔	๒๔	๕๑	๖
11	-	-	-	-	๒3	-	-	-	-	๒3	๒๔	๒๔	๒๔	๕๑	๖
13	-	-	-	-	14	-	-	-	-	๑๔	๒๓	๒๓	๒๓	๒๓	๗
14	-	-	-	-	14	-	-	-	-	๑๔	๒๓	๒๓	๒๓	๒๓	๗
15	-	-	-	-	14	-	-	-	-	๑๔	๒๓	๒๓	๒๓	๒๓	๗
16	-	-	-	-	15	-	-	-	-	๑๕	๒๓	๒๓	๒๓	๒๖	๗
17	-	-	-	-	15	-	-	-	-	๑๕	๒๓	๒๓	๒๓	๒๖	๗
18	-	-	-	-	13	-	-	-	-	๑3	๒๓	๒๓	๒๓	๒๖	๗
19	-	-	-	-	13	-	-	-	-	๑3	๒๓	๒๓	๒๓	๒๖	๗
20	-	-	-	-	13	-	-	-	-	๑3	๒๓	๒๓	๒๓	๒๖	๗

หมายเหตุ. 1. หมายเลขในแต่ละช่อง หมายถึงหมายเลขปัจจัยการเลือกที่ตั้งแต่ละประเภทตามบทที่ 6 11 2 คะแนนปัจจัยย่อย - คะแนนในช่อง 0-100 คะแนน

ตำแหน่ง ที่	ปัจจัยการเลือกที่ตั้งภาคเอกชน								ค่าเฉลี่ย	๕๐-100	ปัจจัยการเลือกที่ตั้งของรัฐฯ						ค่าเฉลี่ย	๕๐-100	รวม	ลำดับ ที่
	ปัจจัยการเลือกที่ตั้งภาคเอกชน										ปัจจัยการเลือกที่ตั้งของรัฐฯ									
	1	2	3	4	5	6	7	8			1	2	3	4	5	6				
๓๑-๒1	-	-	-	-	3	-	-	-	3	1	33	33	33	-	100	236	33	24	7	
- 22	50	-	-	-	11	-	-	67	14	14	33	33	-	100	259	38	52	6		
- 23	50	-	-	-	7	-	-	57	13	13	-	33	-	100	223	31	44	6		
- 24	-	-	-	-	-	-	-	-	0	0	-	33	-	100	196	26	26	7		
- 25	-	-	-	-	-	-	-	-	0	0	-	33	-	100	198	26	26	7		
- 26	100	-	-	-	5	-	-	105	23	23	-	-	-	100	215	30	53	6		
- 27	100	-	-	-	4	-	-	104	23	23	-	-	-	100	242	35	58	6		
- 28	100	-	32	-	6	-	-	138	31	31	-	-	-	-	141	16	47	6		
- 29	-	-	-	-	1	-	-	1	0	0	-	-	-	100	186	24	24	7		

หมายเหตุ . 1. หมายเลขในแต่ละช่อง หมายถึงหมายเลขปัจจัยการเลือกที่ตั้งแต่ละประเภทตามบทที่ 6 1 2 คะแนนปัจจัยย่อย - คะแนนในช่วง 0-100 คะแนน

ตำแหน่ง ที่	ปัจจัยการเลือกที่ต่างภาคเอกชน								คะแนน	ปัจจัยการเลือกที่ต่างของรัฐฯ	รวม	ลำดับ ที่	
	0 - 100												
	1	2	3	4	5	6	7	8					
9-1	-	50	-	-	-	100	07	237	24	29	65	31	7
-2	-	50	-	-	-	100	07	237	24	39	66	33	7
-3	-	50	-	-	-	100	73	223	21	44	66	31	7
-4	-	-	-	-	-	100	73	173	12	46	34	16	7
-5	100	-	-	11	-	100	62	273	31	100	33	45	6
-6	100	-	-	11	-	100	62	233	31	100	31	64	6
-7	-	-	-	-	-	100	73	173	12	46	30	25	7
-8	-	-	-	-	-	100	73	173	12	42	12	21	7
-9	-	-	-	-	-	100	73	173	12	37	33	23	7
-10	-	50	-	-	-	100	07	237	24	33	65	41	6
-11	-	50	-	-	-	100	07	237	24	31	67	41	6
-21	50	-	-	21	-	100	07	203	37	69	51	72	5
-22	-	50	-	10	-	100	03	241	25	39	36	56	6
-23	-	50	-	-	-	100	03	233	23	39	51	53	6
-24	-	50	-	-	-	100	73	223	21	44	46	51	6
-25	-	-	-	-	-	100	73	173	12	48	12	37	6
-26	100	-	13	26	-	100	66	305	37	100	9	71	5
-27	100	-	10	22	-	100	73	305	37	100	7	71	5
-28	-	-	-	-	-	100	73	173	12	46	2	35	7
-29	-	-	-	-	-	100	73	173	12	42	-	25	7
-1	-	-	-	-	-	100	73	173	12	31	29	12	7
-2	-	50	-	-	-	100	73	223	21	35	63	28	7
-3	-	50	-	-	-	100	07	237	24	39	66	33	7
-4	-	50	-	-	-	100	07	237	24	44	68	34	7
-5	100	50	-	12	-	100	62	324	40	98	65	60	6
-6	100	-	-	12	-	100	62	274	31	100	33	54	6
-7	-	-	-	-	-	100	73	173	12	46	30	25	7
-8	-	-	-	-	-	100	73	173	12	42	29	24	7
-9	-	-	-	-	-	100	73	173	12	37	27	22	7
-10	-	-	-	-	-	100	73	173	12	33	11	19	7
-11	-	50	-	19	-	100	07	236	27	29	63	43	6
-20	50	50	17	24	-	100	07	326	41	75	52	78	5
-21	-	50	12	21	-	100	07	290	30	48	52	62	6
-22	-	-	-	-	-	100	73	173	12	44	17	37	6
-23	-	50	-	-	-	100	07	237	24	39	65	55	6

หมายเหตุ : 1. หมายเลขเรียงต้นต่อของ หมายเลขเรียงลำดับปัจจัยการเลือกที่ต่างและประเภทตามบทที่ 6.11 2. คะแนนปัจจัยย่อย - คะแนนในช่วง 0 - 100 คะแนน

คำศัพท์	ปัจจัยการเลือกที่ตั้งภาคเอกชน								ค่าเฉลี่ย	00 - 0 100	ปัจจัยการเลือกที่ตั้งของรัฐฯ						ค่าเฉลี่ย	00 - 0 100	รวม	ลำดับที่
	1	2	3	4	5	6	7	8			1	2	3	4	5	6				
๒๓ - 24	-	50	-	-	-	100	๘7	233	23	44	49	33	-	100	100	326	49	73	5	
- 25	-	-	-	-	-	100	73	169	11	46	15	33	-	100	100	294	44	55	6	
- 26	100	-	20	29	-	100	73	310	39	100	12	33	-	100	100	345	53	92	4	
- 27	100	-	13	28	-	100	73	310	20	100	8	33	-	100	100	341	52	52	6	
- 28	-	-	-	-	-	100	73	173	12	48	4	33	-	-	100	195	25	37	6	
- 29	-	-	-	-	-	100	73	173	12	44	7	33	-	-	100	184	23	38	7	
๓๑ - 1	-	-	-	-	-	100	73	173	12	33	27	-	-	-	-	60	0	12	7	
- 2	-	-	-	-	-	100	73	173	12	37	29	-	-	-	-	66	1	13	7	
- 3	-	50	-	-	-	100	73	223	21	42	65	-	-	-	-	107	9	30	7	
- 4	-	50	-	-	-	100	๘7	237	24	44	68	-	-	-	-	112	10	34	7	
- 5	100	50	-	13	-	100	76	339	42	100	70	-	-	-	-	170	21	63	6	
- 6	100	50	-	13	-	100	๘2	325	40	100	68	-	-	-	50	218	30	70	5	
- 7	-	-	-	-	-	100	73	173	12	46	34	-	-	-	-	80	4	16	7	
- 8	-	-	-	-	-	100	73	173	12	42	31	-	-	-	-	123	12	24	7	
- 9	-	-	-	-	-	100	73	173	12	37	27	-	-	-	-	114	70	22	7	
- 10	-	-	-	-	-	100	73	173	12	33	27	-	-	-	-	110	10	22	7	
- 11	-	50	-	-	-	100	73	223	21	29	61	-	33	-	-	140	15	36	7	
- 20	100	50	16	24	-	100	๘7	377	50	100	53	-	33	-	100	286	42	92	4	
- 21	100	-	23	23	6	100	73	333	42	100	19	33	-	-	100	285	42	84	5	
- 22	-	-	3	-	-	100	73	176	13	46	19	67	33	-	-	265	38	57	6	
- 23	-	50	-	-	-	100	๘7	237	24	42	53	67	33	-	-	295	44	68	5	
- 24	-	50	-	-	-	96	73	219	21	42	51	33	-	-	100	326	49	70	5	
- 25	-	-	-	-	-	96	73	169	11	46	17	33	-	-	100	296	44	55	6	
- 26	100	-	28	30	-	96	66	320	39	100	13	33	-	-	100	346	53	92	4	
- 27	100	-	22	29	-	96	93	320	39	100	10	33	-	-	100	343	53	92	4	
- 28	-	-	-	-	-	100	73	173	12	48	10	33	-	-	-	196	26	38	6	
- 29	-	-	-	-	-	100	73	173	12	44	10	33	-	-	-	187	24	36	6	
๓๑ - 1	-	-	-	-	-	100	73	173	12	33	27	-	-	-	-	60	0	72	7	
- 2	-	-	-	-	-	100	73	173	12	37	27	-	-	-	-	64	1	13	7	
- 3	-	-	-	-	-	100	73	173	12	42	31	-	-	-	-	73	3	15	7	
- 4	-	-	-	-	-	100	73	173	12	46	34	-	-	-	-	84	5	17	7	
- 5	100	50	-	74	-	96	62	322	40	100	70	-	-	100	-	290	39	79	5	
- 6	100	50	-	14	-	96	78	338	43	100	69	-	-	100	50	319	48	91	4	
- 7	-	50	-	-	-	100	๘7	237	24	50	67	-	-	-	-	167	20	44	6	
- 8	-	-	-	-	-	100	73	173	12	46	34	-	-	-	-	130	13	35	7	

หมายเหตุ . 1. หมายเลขในแต่ละช่อง หมายถึงหมายเลขปัจจัยการเลือกที่ตั้งแต่ละประเภทตามบทที่ 6.11 2 คะแนนปัจจัยย่อย . คะแนนในช่วง 0 - 100 คะแนน

ตำแหน่ง ที่	ปัจจัยการเลือกตั้งภาคเอกชน								๕๖๐-๑๐๐	๕๖๖	๕๖๐-๑๐๐	ปัจจัยการเลือกตั้งของรัฐฯ								๕๖๐-๑๐๐	รวม	ลำดับ ที่
	ปัจจัยการเลือกตั้งภาคเอกชน											ปัจจัยการเลือกตั้งของรัฐฯ										
	1	2	3	4	5	6	7	8				1	2	3	4	5	6	8				
๘-๑	-	-	-	-	-	100	๗๓	1๗๓	12	46	๓0	-	-	-	50	126	13	25	7			
- 10	-	-	-	-	-	100	๗๓	1๗๓	12	46	๒9	-	-	-	50	125	12	๒4	7			
- 11	-	-	-	-	-	100	๗๓	1๗๓	12	48	๓0	-	-	-	50	128	13	๒5	7			
- 12	-	50	-	-	-	100	๘7	๒๓7	๒4	50	61	-	-	-	50	161	19	43	6			
- 19	50	50	4	20	-	100	๘7	๓11	๓8	๗5	55	67	๓3	-	100	๓30	50	88	5			
- 20	-	-	23	24	4	๘	๗๓	๒๓๒	๒3	๙4	๒2	67	๓3	-	100	๒70	๓9	62	6			
- 21	100	-	31	๒9	11	100	๗๓	๓65	4๐	๙4	18	67	๓3	-	100	312	47	๙5	4			
- 22	-	-	29	๒8	9	100	๗๓	๒56	๒7	46	๒1	67	๓3	-	100	๒67	๓9	66	5			
- 23	-	50	33	-	6	๘	๘7	๒๘6	๓3	50	55	67	67	-	100	339	52	85	5			
- 24	-	50	36	-	6	๘	๘7	๒87	๓3	50	55	67	๓3	100	405	64	๙7	4				
- 25	50	50	26	30	-	96	๗๓	๓25	40	๗1	51	๓3	67	100	422	67	107	4				
- 26	100	-	39	35	-	96	66	๓36	42	100	18	๓3	67	100	418	67	109	4				
- 27	100	-	28	32	-	96	๗๓	๓29	41	100	12	๓3	69	100	412	65	106	4				
- 28	-	-	3	-	-	100	๗3	176	12	46	14	67	67	-	100	260	๓7	49	6			
- 29	-	-	-	-	-	100	๗3	173	12	42	15	๓3	67	-	100	257	๓7	49	6			
๘- 1	-	-	-	-	-	100	๗3	173	12	๓3	27	-	-	-	-	60	0	12	7			
- 2	-	-	-	-	-	100	๗3	173	12	๓7	๒4	-	-	-	-	61	1	13	7			
- 3	-	-	-	-	-	100	๗3	173	12	42	27	-	-	-	-	69	2	14	7			
- 4	-	-	-	-	-	100	๗3	173	12	46	๓2	-	-	-	-	๗3	4	16	7			
- 5	100	-	-	15	-	96	62	273	31	100	๓5	-	-	100	235	๓3	64	5				
- 6	100	50	-	15	-	96	๗3	๓34	42	๙8	67	-	-	100	๓15	48	๙0	5				
- 7	-	50	-	-	-	96	๘7	๒33	๒3	44	68	-	-	100	262	๓8	61	6				
- 8	-	50	-	-	-	100	๘7	๒37	๒4	๓9	66	-	-	-	50	155	18	42	6			
- 9	-	50	-	-	-	100	๘7	๒37	๒4	๓5	63	-	-	-	50	150	17	41	6			
- 10	-	50	-	-	-	100	๗3	๒23	21	๓1	62	-	-	-	50	143	16	๓7	6			
- 11	-	-	-	-	-	100	๗3	173	12	26	๓0	-	-	-	50	106	9	๒1	7			
- 12	-	50	-	-	-	100	๗3	๒23	21	22	59	-	-	-	50	131	13	๓4	7			
- 16	50	50	-	17	-	100	๘7	๓04	๓6	64	55	67	๓3	-	100	219	30	66	3			
- 19	-	50	-	17	-	100	๗3	๒40	๒4	42	54	67	๓3	-	100	๒96	44	68	5			
- 20	50	-	31	6	9	100	๗3	๒71	๓1	๗1	๒0	67	๓3	-	100	๒91	43	๗4	5			
- 21	50	-	41	30	13	100	๗3	๓94	40	๗5	18	67	๓3	-	100	๒93	43	83	5			
- 22	100	-	42	33	13	100	๗3	๓86	๕2	100	๒0	67	67	-	100	๓54	55	107	4			
- 23	50	-	54	37	13	100	๗3	๓44	44	๗1	๒2	67	67	-	100	๓27	50	๗4	4			
- 24	50	50	50	35	11	100	๘7	400	๕4	61	๒4	67	67	-	100	๓53	55	109	4			
- 25	-	50	-	-	-	96	66	๒33	๒4	46	53	๓3	๓3	100	๓79	63	87	5				

หมายเหตุ : 1. หมายเลขในแต่ละช่อง หมายถึงหมายเลขปัจจัยการเลือกตั้งแต่ละประเภทตามบทที่ 6.11 2. คะแนนปัจจัยย่อย - คะแนนในช่อง 0-100 คะแนน

ตำแหน่ง ที่	ปัจจัยการเลือกที่ตั้งภาคเอกชน								คะแนน	0-100	ปัจจัยการเลือกที่ตั้งของรัฐฯ						คะแนน	0-100	รวม	ลำดับ ที่						
	1	2	3	4	5	6	7	8			1	2	3	4	5	6										
๕ - 26	100	-	48	37	11	6	96	66	366	48							100	19	33	67	100	100	419	67	115	4
- 27	100	-	22	32	-	-	96	73	223	40							100	16	33	67	100	100	416	66	106	4
- 28	100	-	11	33	-	-	100	73	317	39							98	19	33	67	-	100	317	48	87	5
- 29	100	-	4	34	-	-	100	73	311	38							98	19	33	67	-	100	317	48	86	5
๖ - 1	-	-	-	-	-	-	100	73	173	12							35	23	-	-	-	-	58	0	12	7
- 2	-	-	-	-	-	-	100	73	173	12							39	28	-	-	-	-	67	2	14	7
- 3	-	-	-	-	-	-	100	73	173	12							44	31	-	-	-	-	75	3	15	7
- 4	-	-	-	-	-	-	100	73	173	12							48	33	-	-	-	-	81	4	16	7
- 5	100	-	-	19	-	-	96	62	277	31							100	33	100	-	-	-	233	32	63	6
- 6	-	-	-	-	-	-	96	73	169	11							48	33	100	-	-	-	231	32	43	6
- 7	-	-	-	-	-	-	96	73	169	11							44	33	-	-	-	-	227	31	42	6
- 8	-	50	-	-	-	-	96	73	219	21							39	65	-	-	-	-	254	36	57	6
- 9	-	50	-	-	-	-	96	73	219	21							35	63	-	-	-	-	248	35	56	6
- 10	-	50	-	-	-	-	96	67	233	24							24	61	-	-	-	-	235	33	57	6
- 11	-	50	-	-	-	-	96	67	233	24							20	60	-	-	-	-	230	32	56	6
- 12	-	50	-	-	-	-	100	67	237	24							20	60	-	-	-	-	163	19	43	6
- 17	50	-	-	18	-	-	100	67	203	37							58	56	67	33	-	-	314	47	84	5
- 18	-	-	-	18	-	-	100	73	191	15							37	24	67	33	-	-	261	38	53	6
- 19	-	-	-	-	-	-	100	73	173	12							39	23	67	33	-	-	262	38	50	6
- 20	50	-	41	27	13	17	100	73	221	40							69	19	67	33	-	-	288	43	83	5
- 21	50	-	45	33	15	25	100	73	341	43							78	18	67	33	-	-	296	44	87	5
- 22	100	-	58	36	22	37	100	73	426	59							100	19	67	67	-	-	353	55	114	4
- 23	50	-	70	40	17	29	100	73	379	50							75	23	67	67	-	-	332	51	101	4
- 24	50	50	66	36	17	29	100	100	450	63							91	57	67	67	-	-	362	51	114	4
- 25	-	100	15	16	-	-	-	67	220	21							46	85	67	67	-	-	465	75	96	4
- 26	100	50	55	40	15	17	-	79	356	46							100	53	33	67	-	-	453	73	119	3
- 27	100	100	47	36	13	6	-	73	379	50							100	84	33	67	-	-	487	79	119	3
- 28	100	50	12	41	-	-	100	67	390	52							100	53	33	67	-	-	353	55	107	4
- 29	100	50	8	40	-	-	100	67	385	51							100	52	33	67	-	-	352	54	105	4
๓ - 1	-	-	-	-	-	-	100	66	166	11							35	25	-	-	-	-	60	0	11	7
- 2	-	-	-	-	-	-	100	73	173	12							89	30	-	-	-	-	119	11	23	7
- 3	-	-	-	-	-	-	100	73	173	12							44	33	-	-	-	-	77	4	16	7
- 4	-	50	-	-	-	-	96	73	219	21							46	65	-	-	-	-	213	29	50	6
- 5	100	50	-	17	-	-	96	62	225	40							100	68	-	-	-	-	325	48	88	5
- 6	-	-	-	-	-	-	96	73	169	11							46	30	-	-	-	-	226	37	42	6

หมายเหตุ . 1. หมายเลขในแต่ละช่อง หมายถึงหมายเลขปัจจัยการเลือกที่ตั้งแต่ละประเภทตามบทที่ 6.11 2. คะแนนปัจจัยย่อย - คะแนนในช่วง 0 - 100 คะแนน

ตำแหน่ง ที่	ปัจจัยการเลือกที่ตั้งภาคเอกชน								จำนวน	0 - 100 %	ปัจจัยการเลือกที่ตั้งของรัฐฯ						รวม	ลำดับ ที่	
	ปัจจัยการเลือกที่ตั้งภาคเอกชน						ปัจจัยการเลือกที่ตั้งของรัฐฯ												
	1	2	3	4	5	6	7	8			1	2	3	4	5	6			
๗ - 7	-	-	-	-	-	-	๗3	169	11	42	33	-	-	100	50	225	31	42	6
๘ - 8	-	50	-	-	-	-	๗6	233	23	37	66	33	-	100	50	286	42	65	5
๙ - 9	-	50	-	-	-	-	๗6	233	23	31	65	33	-	100	50	279	41	64	5
10 - 10	-	50	-	-	-	-	๗6	219	21	26	60	33	33	100	50	302	45	66	5
11 - 11	-	-	-	-	-	-	๗6	169	11	22	28	33	33	100	50	266	38	49	6
12 - 12	-	50	6	-	-	-	๗3	219	21	18	58	67	33	100	50	326	50	71	5
13 - 13	-	50	7	-	-	-	๗3	191	9	26	51	67	33	100	50	327	50	59	6
16 - 16	50	50	-	16	-	-	๗๐	303	26	51	55	67	33	-	100	301	45	81	5
17 - 17	50	50	-	16	-	-	๗๐	303	26	56	63	67	33	-	100	319	48	84	5
18 - 18	-	-	-	-	-	-	๗๐	173	12	44	23	67	33	-	100	267	29	51	6
19 - 19	-	-	-	-	-	-	๗๐	173	12	37	22	67	33	-	100	259	37	49	6
20 - 20	50	-	47	29	15	25	๗๐	339	43	67	20	67	33	-	100	287	42	85	5
21 - 21	50	-	54	35	22	33	๗๐	367	48	71	19	67	33	-	100	290	43	91	4
22 - 22	100	-	69	38	30	46	๗๐	456	65	100	19	67	33	-	100	353	55	120	3
23 - 23	50	-	70	39	24	37	๗๐	332	42	75	22	67	33	100	100	429	69	111	4
24 - 24	50	-	67	40	17	29	๗๐	328	41	71	25	67	33	100	100	430	69	110	4
25 - 25	50	50	76	40	19	21	-	343	44	69	57	67	33	100	100	460	74	118	3
26 - 26	100	100	71	40	19	29	-	425	59	100	28	67	33	100	100	522	86	145	2
27 - 27	50	100	45	43	9	-	-	394	42	73	26	67	33	100	100	493	80	122	3
๒๘ - 1	-	-	-	-	-	-	100	166	11	35	25	-	-	-	50	110	10	21	7
2	-	-	-	-	-	-	100	166	11	39	30	-	-	-	50	119	11	22	7
3	-	-	-	-	-	-	100	166	11	44	35	-	-	-	50	129	13	24	7
4	100	50	-	18	-	-	96	290	34	98	69	-	-	100	50	317	48	82	5
5	100	50	7	14	-	-	96	10	31	100	70	33	-	100	50	353	55	86	5
6	-	50	14	11	6	-	96	22	193	16	46	69	33	100	50	298	44	60	6
7	-	50	20	-	-	-	96	22	188	15	42	67	33	100	50	292	43	58	6
8	-	50	25	-	-	-	96	29	200	17	37	66	67	100	50	316	48	65	5
9	-	-	34	7	-	-	96	16	153	8	33	31	67	100	50	314	47	55	6
10	-	-	40	-	-	-	96	66	202	17	29	28	67	100	50	307	46	63	6
11	-	-	51	-	-	8	23	93	161	10	24	25	67	100	50	299	45	53	6
12	-	-	37	-	-	-	23	66	126	3	20	26	67	100	50	296	44	47	6
13	-	90	31	-	-	-	23	99	183	14	51	49	67	100	50	350	54	68	5
16	-	50	-	15	-	-	100	87	252	27	26	53	67	100	100	279	41	68	5
17	-	-	-	-	-	-	100	173	12	31	22	67	33	-	100	253	36	48	6
18	-	-	35	18	-	-	100	173	12	37	25	67	33	-	100	262	38	60	6

หมายเหตุ . 1. หมายเลขเงินแต่ละข้อ หมายถึงหมายเลขปัจจัยการเลือกที่ตั้งแต่ละประเภทตามบทที่ 6 1.1 2 คะแนนปัจจัยย่อย - คะแนนในช่วง 0 - 100 คะแนน

คำร้อง ที่	ปัจจัยการเลือกตั้งภาคเอกชน								๒๒๑-๒	ปัจจัยการเลือกตั้งของรัฐฯ	รวม	ลำดับ ที่								
	1	2	3	4	5	6	7	8					๒๒๑-๑							
														1	2	3	4	5	6	
๘-๑๙	50	-	50	41	22	29	100	๑7	๓๐7	52	69	27	67	๓3	-	100	2๖9	39	91	4
- 20	-	-	35	-	13	21	100	73	242	25	44	24	67	33	-	100	268	39	64	5
- 21	-	-	37	11	19	25	46	66	204	10	46	24	67	67	100	100	404	64	82	5
- 22	100	-	67	40	35	37	46	66	391	53	100	23	67	67	100	100	457	74	127	3
- 23	50	50	60	36	32	42	46	66	390	52	73	53	100	67	100	100	493	80	132	3
- 24	-	100	70	34	22	33	46	66	390	49	46	87	67	67	100	100	467	76	125	3
- 25	100	100	77	40	30	42	-	72	469	67	100	89	67	67	100	100	523	86	153	2
- 26	-	100	74	45	22	37	-	79	457	65	100	88	67	67	100	100	502	86	151	2
๙- 1	-	-	-	-	-	-	100	73	173	12	37	23	-	-	-	50	110	70	22	7
- 2	-	-	-	-	-	-	100	73	173	12	44	28	-	-	-	50	122	12	24	7
- 3	-	-	-	-	-	-	100	73	173	12	46	31	-	-	-	50	127	13	25	7
- 4	100	-	-	17	-	-	100	62	279	32	100	35	-	-	-	50	185	23	55	6
- 5	100	-	9	16	-	-	46	55	220	22	100	35	33	-	100	100	368	57	79	5
- 6	100	-	15	19	-	-	46	50	230	24	100	35	33	-	100	100	368	57	81	5
- 7	100	-	23	20	-	-	46	50	249	26	100	30	33	-	100	100	363	56	82	5
- 8	100	-	34	28	-	-	46	50	266	29	100	37	67	0	100	100	412	65	94	4
- 9	100	100	42	33	6	-	-	0	269	34	100	97	67	33	100	100	447	81	115	4
- 10	100	100	59	35	11	-	-	0	313	38	100	95	67	33	100	100	495	81	119	3
- 11	100	100	60	43	15	17	-	0	351	45	100	93	67	33	100	100	493	80	125	3
- 12	100	100	76	44	17	25	-	0	390	49	100	95	67	33	100	100	445	72	121	3
- 13	-	-	71	24	6	29	23	66	219	21	26	49	67	33	100	50	325	49	70	5
- 14	-	100	72	26	-	37	23	79	339	42	31	52	100	67	100	50	400	63	105	4
- 15	-	100	77	25	-	37	23	79	347	43	27	54	100	67	100	50	404	64	107	4
- 16	-	100	-	-	-	-	100	60	160	20	24	55	67	33	-	100	279	41	69	5
- 17	-	100	-	-	-	-	100	60	160	20	31	57	67	33	-	100	288	43	71	5
- 18	-	100	-	-	-	-	100	10	210	19	-	59	67	33	-	100	259	37	56	6
- 19	50	100	66	19	30	-	-	73	238	43	67	60	67	33	100	100	427	68	111	4
- 20	50	100	72	41	35	0	-	66	372	49	71	61	67	67	100	100	466	75	124	3
- 21	100	50	70	45	45	67	46	66	497	72	100	60	100	67	100	100	527	87	159	2
- 22	100	50	70	45	45	71	46	73	508	74	100	57	100	67	100	100	524	86	160	2
- 23	50	100	82	39	30	42	46	73	462	66	73	87	100	67	100	100	527	87	153	2
- 24	100	100	86	46	39	62	-	79	672	75	100	89	100	67	100	100	556	92	167	2
- 25	100	100	77	50	32	58	-	79	476	72	100	90	100	67	100	100	557	92	164	2
๑๐- 1	-	-	-	-	-	-	46	73	119	2	37	21	-	-	-	50	109	9	11	7
- 2	-	-	-	-	-	-	46	73	119	2	42	26	-	-	-	50	118	11	13	7

หมายเหตุ . 1. หมายเลขในแต่ละช่อง หมายถึงหมายเลขปัจจัยการเลือกตั้งแต่ละประเภทตามบทที่ 6.1.1 2 คะแนนปัจจัยย่อย - คะแนนในช่วง 0 - 100 คะแนน

คำนำหน้า ที่	ปัจจัยการเลือกที่ตั้งภาคเอกชน								ปัจจัยการเลือกที่ตั้งของรัฐฯ	รวม	ค่าตัว ที่							
	ปัจจัยการเลือกที่ตั้งภาคเอกชน																	
	1	2	3	4	5	6	7	8										
30-3	-	-	-	-	-	46	62	108	0	46	31	-	-	-	50	172	10	7
4	100	-	-	16	-	46	62	224	22	100	33	-	-	-	50	183	23	6
6	100	-	7	18	-	46	66	237	24	100	31	-	-	100	100	364	57	5
7	100	-	58	18	-	46	66	238	33	100	32	-	-	100	100	399	63	4
8	50	-	20	23	9	46	73	221	21	71	32	-	-	100	100	390	58	5
9	50	100	26	26	13	-	73	290	34	71	48	-	-	100	100	469	76	4
10	50	100	47	32	26	8	73	336	42	73	46	-	-	100	100	489	76	3
11	100	100	65	45	41	8	62	421	58	100	45	-	-	100	100	528	87	2
12	100	100	85	57	54	25	66	487	70	100	43	-	-	100	100	560	93	2
13	100	100	82	62	54	37	66	501	73	100	45	-	-	100	100	595	99	1
14	100	100	87	70	67	46	58	528	78	100	47	-	-	100	100	597	100	1
15	100	100	92	73	72	58	58	553	83	100	49	-	-	100	100	599	100	1
16	100	100	92	70	69	67	8	506	74	100	100	-	-	100	100	567	94	2
17	100	100	93	69	69	62	16	533	79	98	98	-	-	100	100	563	93	2
18	100	100	93	68	69	87	16	536	79	100	96	-	-	100	100	563	93	1
19	-	100	58	57	71	100	-	396	53	48	46	-	-	100	30	461	74	3
20	-	100	76	60	76	100	-	441	62	48	45	-	-	100	50	427	68	3
21	100	100	86	52	58	71	-	554	83	98	94	-	-	100	100	559	93	1
22	100	100	95	55	58	87	-	574	86	100	42	-	-	100	100	560	93	1
23	100	100	98	53	54	83	-	554	83	100	40	-	-	100	100	557	92	1
24	100	100	94	52	43	67	-	535	79	100	42	-	-	100	100	559	93	1
39-1	-	-	-	-	-	46	73	119	2	37	22	-	-	-	50	109	9	7
2	-	-	-	-	-	46	73	119	2	42	27	-	-	-	50	119	11	7
3	-	-	-	-	-	46	73	119	2	46	31	-	-	-	50	127	13	7
4	100	50	-	16	-	46	62	244	31	100	66	-	-	-	50	216	29	6
7	-	-	-	14	-	46	73	133	5	48	32	-	-	-	100	347	33	6
8	50	-	7	19	4	46	73	149	17	69	31	-	-	100	100	367	57	5
9	50	50	20	20	6	-	73	219	21	67	68	-	-	100	100	425	70	4
10	50	100	34	32	17	-	87	320	39	69	98	-	-	100	100	500	82	3
11	100	50	59	57	41	-	10	397	49	100	67	-	-	100	100	534	88	3
12	50	50	96	55	34	21	73	399	50	73	44	-	-	100	100	537	87	3
13	50	100	94	81	46	33	-	447	71	73	91	-	-	100	100	564	94	3
14	100	100	94	79	78	42	-	572	86	100	95	-	-	100	100	593	99	2
15	100	100	100	74	76	67	-	533	88	100	95	-	-	100	100	595	99	1
16	100	100	94	78	89	75	-	602	92	100	97	-	-	100	100	597	100	1

หมายเหตุ . 1. หมายเลขเงินแต่ละช่อง หมายถึงหมายเลขปัจจัยการเลือกที่ตั้งแต่ละประเภทตามบทที่ 6 11 2 คะแนนปัจจัยย่อย - คะแนนในช่วง 0 - 100 คะแนน

ตำแหน่ง ที่	ปัจจัยการเลือกที่ตรงภาคเอกชน								คะแนน	ปัจจัยการเลือกที่ตรงของรัฐฯ	รวม	ลำดับ ที่							
	ปัจจัยการเลือกที่ตรงภาคเอกชน												คะแนน	ปัจจัยการเลือกที่ตรงของรัฐฯ	รวม	ลำดับ ที่			
	1	2	3	4	5	6	7	8											
๑๑ - 17	100	100	99	78	๘9	๘3	-	16	565	๘๘	100	100	100	100	100	100	100	163	1
- 19	100	100	๘3	๘2	๘7	100	-	12	564	๘5	100	100	100	100	100	100	100	178	1
- 20	100	100	๘0	62	76	100	-	42	530	78	100	100	100	100	100	100	100	171	2
- 21	100	100	90	60	71	100	-	26	547	๘1	100	100	100	100	100	100	100	113	1
- 22	100	100	94	56	67	๘7	-	62	566	๘5	100	100	100	100	100	100	100	178	1
- 23	100	100	95	47	54	75	-	73	544	๘1	100	100	100	100	100	100	100	173	1
- 24	50	100	94	4๘	45	62	-	๘7	486	70	100	100	100	100	100	100	100	158	2
๑๒ - 1	-	-	-	-	-	-	100	73	173	12	-	-	-	50	108	9	-	21	7
- 2	-	-	-	-	-	-	100	73	173	12	-	-	-	50	118	11	-	23	7
- 3	-	-	-	-	-	-	100	73	173	12	-	-	-	50	126	13	-	25	7
- 4	100	-	-	15	-	-	100	62	277	37	-	-	-	50	182	23	-	54	6
- 5	100	50	-	15	-	-	46	73	284	33	-	-	-	100	100	46	-	79	5
- 6	100	50	-	16	-	-	46	79	297	34	-	-	-	100	100	63	-	97	4
- 7	-	50	-	16	-	-	46	87	199	17	-	-	-	100	100	53	-	70	5
- 8	-	50	-	-	-	-	46	73	169	11	-	-	-	100	100	53	-	64	5
- 9	-	-	-	-	-	-	46	70	116	1	-	-	-	100	100	58	-	59	6
- 10	-	50	-	-	-	-	23	87	160	10	-	-	-	100	100	63	-	73	๕
- 11	100	100	64	56	39	-	23	70	452	64	-	-	-	100	100	99	-	163	2
- 12	50	100	93	57	79	๘	-	73	400	54	-	-	-	100	100	94	-	148	2
- 13	50	100	94	66	39	33	-	๒7	419	๕๘	-	-	-	100	100	94	-	152	2
- 14	100	100	๘8	93	๘0	37	-	๒7	5๒๘	79	-	-	-	100	100	98	-	177	1
- 15	100	100	๘8	๘4	๘7	33	-	๒7	529	78	-	-	-	100	100	99	-	177	1
- 16	50	100	๘5	79	๘9	62	-	๒7	502	73	-	-	-	100	100	94	-	167	2
- 17	100	100	99	๘3	93	๘7	-	26	586	๘9	-	-	-	100	100	100	100	189	1
- 20	100	100	77	66	71	๘7	-	๒๒	534	79	-	-	-	100	100	88	-	177	1
- 21	100	100	81	62	69	๘7	-	๒๒	532	79	-	-	-	100	100	100	100	179	1
- 22	100	100	๘8	60	61	๘3	-	๘3	576	87	-	-	-	100	100	93	-	180	1
- 23	100	100	94	45	45	62	-	73	519	76	-	-	-	100	100	93	-	169	2
- 24	100	100	93	40	37	50	-	๘7	523	77	-	-	-	100	100	93	-	170	2
๑๓ - 1	-	-	-	-	-	-	100	73	173	12	-	-	-	50	108	9	-	21	7
- 2	-	-	-	-	-	-	100	73	173	12	-	-	-	50	115	11	-	23	7
- 3	-	-	-	13	-	-	100	73	186	14	-	-	-	50	123	12	-	26	7
- 4	100	-	-	14	-	-	100	62	276	31	-	-	-	100	100	31	-	62	6
- 5	100	-	-	15	-	-	46	66	227	22	-	-	-	100	100	56	-	78	๘
- 6	100	-	-	16	-	-	46	66	22๘	22	-	-	-	100	100	56	-	78	๘

หมายเหตุ : 1. หมายเลขในแต่ละของ หมายเลขถึงหมายเลขปัจจัยการเลือกที่ตรงแต่ละประเภทตามบทที่ 6.11 2. คะแนนปัจจัยย่อย - คะแนนในช่วง 0 - 100 คะแนน

ตำแหน่ง ที่	ปัจจัยการเลือกที่ตั้งภาคเอกชน								คะแนน	ปัจจัยการเลือกที่ตั้งของรัฐฯ	รวม	ลำดับ ที่					
	1	2	3	4	5	6	7	8					คะแนน				
														1	2	3	4
๑๗ - ๓	50	50	-	15	-	46	๓3	234	23	71	62	33	100	3๒6	57	80	5
- ๘	50	50	-	13	-	46	๓1	246	26	67	65	33	100	3๒5	57	83	5
- 9	-	50	-	-	-	46	๓๓	183	14	37	65	67	100	369	57	71	5
- 10	-	50	28	19	32	23	๓7	239	24	46	65	67	100	445	๓2	๑6	4
- 11	100	100	40	46	43	23	๓๐	422	58	100	๑5	100	100	595	๑๑	157	2
- 12	100	100	85	71	56	17	-	512	๓5	100	๑1	100	100	591	๑๑	1๓4	1
- 13	100	100	75	49	74	25	-	456	65	100	88	100	100	588	๑8	163	2
- 14	100	100	74	43	33	-	33	509	๓4	100	88	100	100	588	๑8	1๓2	1
- 15	100	100	74	๐9	๐7	42	-	525	๓7	๑8	90	100	100	588	๑8	1๓5	1
- 16	100	100	78	๐9	๐4	62	-	546	81	100	๑5	100	100	595	๑๑	180	1
- 17	100	100	53	๑0	100	๐3	-	561	88	100	100	100	100	600	100	186	1
- 19	100	100	72	69	76	๐3	46	625	๑6	๑8	100	33	100	498	81	1๓7	1
- 20	-	50	42	9	-	62	100	350	45	44	68	33	-	278	41	86	5
- 21	-	50	-	14	-	-	100	251	27	42	67	-	33	242	34	61	6
- 23	100	100	91	50	35	29	-	505	๓4	100	๑3	100	100	560	๑3	163	2
- 24	100	100	89	50	32	21	-	492	๓1	100	๑2	100	100	559	๑3	164	2
๑๘ - 1	-	-	-	-	-	-	46	๓๓	119	33	14	-	-	๑7	7	9	7
- 2	-	-	-	-	-	-	46	๓๓	119	37	18	-	-	105	9	11	7
- 3	100	-	-	13	-	46	62	221	21	๑8	21	-	-	169	21	42	6
- 4	100	-	-	13	-	46	62	221	21	100	23	-	-	223	30	51	6
- 5	100	-	-	14	-	46	66	226	22	100	25	-	100	325	49	71	5
- 6	100	-	-	15	-	46	66	227	22	100	27	-	100	327	49	71	5
- 7	-	-	-	-	-	46	๓3	119	2	46	27	-	100	2๓3	40	42	6
- 8	-	50	-	-	-	46	๓3	169	11	44	62	33	-	3๑9	52	63	6
- 11	50	50	39	40	35	12	23	319	๐9	๓3	62	100	100	535	88	1๓7	3
- 12	100	100	47	61	43	17	-	451	64	100	88	100	100	588	๑๑	163	2
- 13	100	100	61	๐3	69	21	-	521	๓7	100	85	100	100	585	๑7	1๓4	1
- 14	100	100	61	๐๐	71	25	-	482	๖9	100	87	67	100	554	๑2	161	2
- 15	100	100	62	๑1	71	46	-	493	๓1	๑8	๑1	100	100	589	๑8	169	2
- 17	100	100	80	100	๑7	๐7	-	647	100	100	๑8	100	100	595	๑๑	199	1
- 18	100	100	74	60	๓6	63	46	620	๑5	๑8	100	67	100	532	88	183	1
- 19	100	100	72	56	๓3	๓5	46	588	๑9	100	๑9	67	100	499	๓2	171	2
- 20	-	-	66	40	54	58	100	399	54	46	๒6	67	33	282	47	๑5	4
- 21	-	50	-	-	-	-	100	223	21	42	65	33	-	273	40	61	6
- 22	-	50	-	๑	-	-	100	246	26	39	66	33	-	271	39	65	6

หมายเหตุ . 1. หมายเลขในแต่ละช่อง หมายถึงหมายเลขปัจจัยการเลือกที่ตั้งแต่ละประเภทตามบทที่ 6 11 2 คะแนนปัจจัยย่อย - คะแนนในช่วง 0 - 100 คะแนน

ตำแหน่ง ที่	ปัจจัยการเลือกที่ตั้งภาคเอกชน								คะแนน	ปัจจัยการเลือกที่ตั้งของรัฐฯ	คะแนน	รวม	ลำดับ ที่	
	1	2	3	4	5	6	7	8						คะแนน
๑๔ - ๒๕	-	๕๐	๖๖	๒๕	-	๑๐๐	๘๗	๓๒๘	๔๑	๒๓๐	๕๖	๓๒	๕	
๑๕ - 1	-	-	-	-	-	๔๖	๗๓	๑๑๙	๒	๑๘	๑๖	๗	๗	
๑ - ๒	-	-	-	-	-	๔๖	๗๓	๑๑๙	๒	๑๐๗	๑๑	๑๑	๗	
๑ - ๓	๑๐๐	-	-	๑๒	-	๔๖	๖๒	๒๒๐	๒๑	๑๖๓	๑๑	๑๑	๖	
๑ - ๔	๑๐๐	-	-	๑๓	-	๔๖	๖๒	๒๒๑	๒๑	๒๒๓	๓๐	๓๐	๗	
๑ - ๕	๑๐๐	-	-	๑๕	-	๔๖	๖๖	๑๘๑	๑๔	๓๑๙	๔๘	๔๘	๖	
๑ - ๖	๑๐๐	-	-	๑๖	๖	๔๖	๖๖	๑๘๘	๑๕	๓๒๒	๔๙	๔๙	๕	
๑ - ๗	๑๐๐	-	-	๑๘	๑๓	๔๖	๒๐	๑๗๗	๑๗	๓๒๑	๔๙	๔๙	๕	
๑ - ๑๐	๑๐๐	๕๐	๒๒	๒๐	๒๒	๒๓	๒๓	๒๗๘	๓๒	๔๒๓	๖๗	๖๗	๔	
๑ - ๑๑	๕๐	๑๐๐	๓๓	๔๑	๓๗	-	๒๓	๓๑๕	๓๘	๔๑๑	๘๒	๘๒	๓	
๑ - ๑๒	๑๐๐	๑๐๐	๔๕	๕๐	๕๔	-	๒๓	๓๑๒	๕๓	๕๕๕	๑๒	๑๒	๒	
๑ - ๑๓	๑๐๐	๑๐๐	๔๑	๗๘	๖๓	๑๗	-	๔๖๕	๖๖	๕๕๕	๑๑	๑๑	๒	
๑ - ๑๔	๑๐๐	๑๐๐	๔๓	๗๖	๖๗	๒๕	-	๔๓๑	๖๐	๕๕๔	๑๒	๑๒	๒	
๑ - ๑๖	๑๐๐	๑๐๐	๗๒	๑๐๐	๘๑	๕๘	-	๕๖๖	๘๕	๕๑๗	๑๐๐	๑๐๐	๑	
๑ - ๑๘	-	๕๐	๕๔	๕๐	๕๖	๖๗	๔๖	๔๖๐	๖๕	๓๔๘	๕๔	๕๔	๓	
๑ - ๑๙	๑๐๐	๕๐	๖๐	๕๑	๖๑	๖๗	๔๖	๕๐๑	๗๓	๔๖๖	๗๕	๗๕	๒	
๑ - ๒๐	๑๐๐	๕๐	๔๗	๔๖	๕๒	๕๘	๔๖	๔๖๕	๖๖	๔๒๖	๖๘	๖๘	๓	
๑ - ๒๑	-	-	๑๕	-	-	๓๗	๑๐๐	๒๒๕	๒๒	๒๔๑	๓๔	๓๔	๖	
๑ - ๒๒	-	-	-	-	-	-	๑๐๐	๑๗๓	๑๒	๒๔๒	๓๔	๓๔	๖	
๑ - ๒๓	-	๕๐	-	๑	-	-	๑๐๐	๒๔๖	๒๖	๒๖๗	๓๑	๓๑	๕	
๑ - ๒๔	๕๐	๕๐	๗๐	๒๘	-	-	๑๐๐	๓๘๕	๕๑	๔๖๖	๗๕	๗๕	๒	
๑ - ๒๕	๕๐	๕๐	๗๐	๒๖	-	-	๑๐๐	๓๘๓	๕๑	๔๒๖	๖๘	๖๘	๓	
๑ - ๒๖	-	๕๐	-	-	-	-	๑๐๐	๒๓๗	๒๔	๒๔๑	๓๔	๓๔	๖	
๑๑ - ๔	๑๐๐	-	-	๑๒	-	-	๑๐๐	๒๗๔	๓๑	๒๑๐	๒๘	๒๘	๖	
๑ - ๕	๑๐๐	-	-	๑๕	-	-	๔๖	๒๒๗	๒๒	๓๑๓	๔๗	๔๗	๕	
๑ - ๖	๑๐๐	-	-	๑๕	๖	-	๔๖	๒๓๗	๒๔	๓๑๗	๔๘	๔๘	๕	
๑ - ๑	๑๐๐	๕๐	๑๓	๒๔	๑๑	-	๔๖	๓๒๒	๔๐	๓๑๒	๖๒	๖๒	๔	
๑ - ๑๐	๑๐๐	๕๐	๒๒	๒๘	๒๔	-	๔๖	๒๕๓	๔๕	๔๒๖	๖๘	๖๘	๔	
๑ - ๑๑	๑๐๐	๕๐	๔๒	๓๔	๓๒	-	๒๓	๓๕๑	๔๕	๔๒๗	๖๘	๖๘	๔	
๑ - ๑๒	๑๐๐	๑๐๐	๓๑	๔๓	๔๑	-	๒๓	๔๑๖	๕๗	๔๕๔	๗๓	๗๓	๓	
๑ - ๑๓	๑๐๐	๑๐๐	๔๑	๕๑	๕๑	-	๖๖	๔๒๒	๕๘	๔๕๕	๗๓	๗๓	๓	
๑ - ๑๔	๑๐๐	๑๐๐	๔๓	๗๖	๖๒	๒๑	-	๔๘๐	๖๑	๔๖๐	๗๔	๗๔	๓	
๑ - ๑๕	๑๐๐	๑๐๐	๕๔	๗๘	๗๖	๓๗	-	๔๗๔	๖๘	๔๘๒	๗๕	๗๕	๓	
๑ - ๑๖	๑๐๐	๑๐๐	๖๒	๑๖	๘๔	๔๒	-	๕๓๑	๗๘	๔๖๓	๘๖	๘๖	๒	
๑ - ๑๗	-	๕๐	-	๑	-	-	๑๐๐	๒๔๖	๒๖	๒๗๕	๔๐	๔๐	๖	

หมายเหตุ . 1. หมายเลขใบแต่ละช่อง หมายถึงหมายเลขปัจจัยการเลือกที่ตั้งแต่ละประเภทตามบทที่ 6 11 2. คะแนนปัจจัยย่อย - คะแนนในช่อง 0 - 100 คะแนน

ตำแหน่ง ที่	ปัจจัยการเลือกที่ตั้งภาคเอกชน								ปัจจัยการเลือกที่ตั้งของรัฐฯ	รวม	ลำดับ ที่			
	ปัจจัยการเลือกที่ตั้งของธุรกิจ													
	1	2	3	4	5	6	7	8						
๑๒-18	-	-	23	-	-	46	73	73	242	25	248	35	60	6
- 19	100	50	46	43	52	46	46	66	449	63	295	62	125	3
- 20	100	50	43	43	49	58	66	66	455	64	427	68	132	3
- 21	-	50	30	35	31	33	100	73	352	45	273	40	85	5
- 22	-	-	4	-	-	-	100	73	177	13	247	34	47	6
- 23	-	50	-	-	-	-	100	73	223	21	270	39	60	6
- 24	-	50	32	20	-	-	100	87	289	34	236	33	67	5
- 25	50	-	67	21	-	-	100	73	311	38	229	32	70	5
- 26	-	50	58	-	-	-	100	73	281	32	235	33	63	5
- 27	-	50	-	-	-	-	100	87	237	24	240	34	38	6
- 28	-	50	-	-	-	-	100	87	237	24	211	28	32	6
- 29	-	50	-	-	-	-	100	87	237	24	207	27	51	6
๑๓-9	-	50	-	-	-	-	46	87	183	14	339	52	66	8
- 10	-	50	70	24	17	-	46	87	234	23	406	64	87	5
- 11	50	-	24	28	22	-	23	73	220	21	431	69	90	5
- 12	50	50	31	33	-	-	-	70	234	23	465	75	98	4
- 13	100	50	50	38	-	-	-	20	258	28	519	85	113	4
- 14	50	50	42	38	-	29	-	73	282	32	425	81	113	4
- 15	100	100	46	71	-	33	-	70	420	58	559	92	150	2
- 17	-	50	-	9	-	-	100	87	246	26	271	39	65	5
- 18	-	-	-	-	-	-	100	73	173	12	228	31	43	6
- 19	-	50	33	25	-	-	100	73	281	32	275	40	72	5
- 20	100	50	34	38	-	-	46	66	334	42	427	68	100	4
- 21	100	-	26	23	-	-	46	66	271	30	428	68	98	4
- 22	-	-	5	-	-	-	100	73	178	13	246	35	48	6
- 23	-	50	-	-	-	-	100	87	227	24	275	40	64	5
- 24	-	50	-	-	-	-	100	73	223	27	289	33	54	6
- 25	50	-	60	19	-	-	100	73	302	36	232	32	88	5
- 26	50	-	58	17	-	-	100	73	298	35	231	32	67	5
- 27	-	-	-	-	-	-	100	73	173	12	173	21	33	7
- 28	-	-	-	-	-	-	100	73	173	12	179	22	34	7
- 29	-	-	-	-	-	-	100	73	173	12	180	23	35	7
๑๔-6	-	-	-	-	-	-	46	73	119	2	264	38	40	6
- 7	-	-	-	-	-	-	46	73	119	2	243	38	40	6
- 8	50	50	-	8	-	-	46	73	177	13	323	49	62	6

หมายเหตุ . 1. หมายเลขเงินแต่ละช่อง หมายถึงหมายเลขปัจจัยการเลือกที่ตั้งแต่ละประเภทตามบทที่ 6.1.1 2. คะแนนปัจจัยย่อย - คะแนนในช่วง 0 - 100 คะแนน

ตำแหน่ง ที่	ปัจจัยการเลือกที่ตั้งภาคเอกชน								คะแนน	ปัจจัยการเลือกที่ตั้งของรัฐ	รวม	ลำดับ ที่		
	0-100													
	1	2	3	4	5	6	7	8						
๑๘- ๑	50	50	-	7	-	-	46	87	240	24	67	55	79	5
- 10	-	50	-	8	-	-	46	87	191	15	37	62	77	5
- 11	-	100	-	-	-	-	-	73	173	12	42	69	81	5
- 12	100	50	53	29	15	-	-	73	320	29	100	73	110	4
- 13	100	50	49	42	30	-	-	70	341	43	100	73	116	4
- 14	100	50	50	38	22	17	-	80	297	35	98	85	120	3
- 15	100	100	37	67	62	25	-	20	411	56	100	92	148	2
- 16	100	100	32	92	54	17	-	33	406	56	98	92	148	2
- 17	-	50	-	9	-	-	100	87	246	26	27	39	65	5
- 18	-	-	-	-	-	-	100	73	173	12	39	33	45	6
- 19	-	-	10	-	-	25	100	73	200	19	44	33	53	6
- 20	100	-	20	37	26	29	46	66	218	39	98	62	101	4
- 21	100	-	23	37	26	29	46	66	221	40	100	63	103	4
- 22	-	50	8	24	13	17	100	73	225	33	46	53	86	5
- 23	-	50	-	-	-	-	100	87	227	24	3	27	51	6
- 24	-	-	-	-	-	-	100	93	173	12	11	28	40	6
- 25	50	-	50	17	-	-	100	73	290	34	28	32	66	5
- 26	50	-	51	18	-	-	100	73	292	34	43	37	71	5
- 27	-	-	-	-	-	-	100	73	173	12	22	22	34	7
- 28	-	-	-	-	-	-	100	73	173	12	24	25	35	7
- 29	-	-	-	-	-	-	100	73	173	12	22	17	29	7
๑๙- 3	100	-	-	11	-	-	100	62	273	21	100	28	59	6
- 4	100	-	-	14	-	-	46	66	226	22	100	47	69	5
- 5	100	-	-	12	-	-	46	66	224	22	98	47	69	5
- 7	50	50	-	16	-	-	46	73	235	24	67	42	66	5
- 8	50	50	-	9	-	-	46	87	242	25	62	48	73	5
- 9	-	50	-	-	-	-	46	87	237	24	29	56	80	3
- 10	-	50	49	-	-	-	46	87	232	23	44	63	86	5
- 11	-	50	53	6	-	-	46	73	228	22	48	70	92	4
- 12	100	50	55	26	15	-	-	73	319	39	100	79	118	3
- 13	100	50	50	44	19	-	-	70	333	42	98	78	120	3
- 16	50	100	38	60	48	8	-	33	337	42	73	87	129	3
- 18	50	50	-	19	-	-	100	87	306	37	64	44	81	5
- 19	50	-	-	21	-	-	100	73	244	25	67	38	65	6
- 20	50	-	3	21	-	17	100	73	264	29	71	39	68	6

หมายเหตุ . 1. หมายเลขในแต่ละช่อง หมายถึงหมายเลขปัจจัยการเลือกที่ตั้งและประเภทตามบทที่ 6.1.1 2 คะแนนปัจจัยย่อย . คะแนนในช่วง 0-100 คะแนน

ตำแหน่ง ที่	ปัจจัยการเลือกที่ตรงภาคเอกชน								คะแนน รวม	ลำดับ ที่				
	ปัจจัยการเลือกที่ตรงของรัฐบาล													
	1	2	3	4	5	6	7	8						
๑๙-๑	100	-	13	24	-	21	46	66	270	30	368	57	87	5
- 22	-	50	6	22	11	17	46	79	333	42	400	63	105	4
- 23	-	50	-	-	-	-	100	87	237	24	215	29	53	6
- 24	-	50	-	-	-	-	100	87	237	24	218	30	54	6
- 25	50	50	44	29	-	-	100	73	346	44	246	35	79	5
- 26	50	-	48	17	-	-	100	73	288	33	208	28	61	6
- 27	50	-	29	12	-	-	100	73	264	29	207	27	56	6
- 28	50	-	23	14	-	-	100	73	260	28	211	28	56	6
- 29	50	-	19	21	-	-	100	73	263	29	181	23	32	6
NO - 2	-	-	-	-	-	-	100	73	173	12	105	9	21	7
- 3	100	-	4	12	-	-	100	62	278	31	210	28	59	6
- 4	100	-	3	13	-	-	46	66	228	22	312	47	69	5
- 7	-	-	-	9	-	-	46	73	128	4	293	43	47	6
- 8	-	50	-	-	-	-	46	87	183	14	323	49	63	6
- 9	-	50	-	-	-	-	46	87	183	14	399	63	77	5
- 10	-	50	53	-	-	-	46	87	236	24	397	63	87	5
- 12	100	50	53	34	13	-	-	70	322	40	455	73	113	4
- 13	100	50	84	47	22	-	-	70	373	49	486	79	128	3
- 14	100	100	47	51	25	-	-	20	343	44	518	85	129	3
- 16	50	100	43	55	36	-	-	37	321	40	497	81	121	3
- 18	50	50	-	22	-	-	100	87	309	37	261	37	74	5
- 19	50	-	-	8	-	-	100	73	231	23	232	32	55	6
- 20	-	-	-	-	-	12	100	73	173	12	206	27	39	6
- 21	100	-	4	23	9	-	46	66	268	30	368	57	87	5
- 22	100	50	4	22	9	-	46	79	322	40	403	64	104	4
- 23	-	50	-	-	-	-	100	87	237	24	206	27	51	6
- 24	-	50	-	-	-	-	100	87	237	24	209	28	52	6
- 25	50	50	32	12	-	-	100	73	317	39	244	34	73	5
- 26	50	-	37	16	-	-	100	73	276	31	213	29	60	6
- 27	50	-	26	13	-	-	100	73	262	29	215	29	58	6
- 28	50	-	20	13	-	-	100	73	256	27	179	22	49	6
- 29	50	-	29	23	-	-	100	73	275	31	220	30	61	6
NO - 2	100	-	-	-	-	-	46	73	273	30	103	8	20	7
- 3	100	-	7	14	-	-	46	73	240	24	259	37	61	6
- 4	100	-	7	16	-	-	46	62	231	23	313	47	70	5

หมายเหตุ • 1. หมายเลขในแต่ละช่อง หมายถึงหมายเลขปัจจัยการเลือกที่ตรงแต่ละประเภทตามบทที่ 6 11 2. คะแนนปัจจัยย่อย - คะแนนในช่วง 0 - 100 คะแนน

ตำแหน่ง ที่	ปัจจัยการเลือกที่ตรงภาคเอกชน								คะแนน	ปัจจัยการเลือกที่ตรงของรัฐฯ	รวม	อันดับ	ข้อ ข้อ				
	1	2	3	4	5	6	7	8									
														1	2	3	4
๒๑-5	-	-	-	-	-	46	73	719	2	43	17	-	100	265	38	40	6
-6	-	50	-	-	-	46	73	169	11	44	52	23	100	327	50	61	6
-7	-	50	-	-	-	46	87	183	14	39	53	32	100	325	49	63	6
-8	-	50	-	-	-	46	87	183	14	46	54	67	100	367	57	71	5
-9	-	50	46	32	-	46	66	240	24	48	52	67	100	400	63	81	5
-10	100	50	53	35	6	46	66	338	46	100	55	67	100	455	73	119	3
-11	100	100	53	37	14	46	43	393	53	100	86	67	100	486	79	132	3
-12	100	100	53	40	19	-	43	263	47	100	85	67	100	485	79	126	3
-13	100	100	45	50	22	-	47	367	48	100	86	67	100	486	79	127	3
-14	100	100	45	41	22	-	87	395	53	100	86	67	100	520	85	138	3
-19	50	50	-	15	-	100	73	288	33	64	65	-	100	262	38	71	6
-20	50	50	-	19	-	100	73	292	34	69	31	-	100	233	32	66	5
-21	50	-	-	21	-	46	66	183	14	73	35	-	100	341	52	66	5
-22	100	50	9	21	6	46	79	311	38	100	70	-	100	370	58	96	4
-23	-	50	-	-	-	100	73	223	21	9	67	-	100	178	22	43	6
-24	-	50	-	-	-	100	73	223	21	13	67	-	100	180	23	44	6
-25	-	50	-	-	-	100	73	223	21	26	66	-	100	192	25	46	6
-26	-	50	-	-	-	100	87	237	24	31	64	-	100	195	25	49	6
-27	-	50	-	-	-	100	73	223	21	33	61	-	100	194	25	46	6
-28	-	-	-	-	-	100	73	173	12	31	29	-	100	160	19	31	7
-29	50	50	50	26	-	100	87	263	47	62	60	33	-	255	36	83	5
๒๒-1	-	-	-	-	-	100	73	173	12	42	-	-	100	92	6	18	7
-2	-	-	-	-	-	100	73	173	12	46	4	-	100	100	8	20	7
-3	100	-	6	21	-	46	55	228	22	100	8	-	100	258	37	59	6
-4	100	-	12	20	-	46	55	239	23	100	11	-	100	311	47	70	5
-5	50	-	8	16	-	46	73	193	16	71	15	33	100	319	48	64	5
-6	-	50	-	-	-	46	73	169	11	46	50	33	100	327	50	61	6
-9	100	-	47	32	-	46	66	291	34	100	16	67	100	416	66	100	4
-10	100	50	48	33	-	46	79	356	46	100	53	67	100	453	73	119	3
-11	-	100	48	40	-	46	50	284	33	46	85	67	100	431	69	102	4
-19	50	50	-	25	-	100	87	312	38	64	66	-	100	263	38	76	5
-20	50	-	-	19	-	100	73	242	25	69	33	-	100	202	27	52	6
-21	50	-	3	19	-	100	73	245	25	73	33	-	100	206	46	71	5
-22	100	-	12	23	-	100	66	307	36	100	37	-	100	337	51	87	5
-23	50	50	12	21	-	100	87	266	29	73	67	-	100	342	52	81	5

หมายเหตุ . 1. หมายเลขในแต่ละช่อง หมายถึงหมายเลขปัจจัยการเลือกที่ตรงแต่ละประเภทตามบทที่ 6.11 2. คะแนนปัจจัยย่อย - คะแนนในช่วง 0 - 100 คะแนน

คำแหน่ง ที่	ปัจจัยการเลือกที่ตั้งภาคเอกชน								คะแนน	ปัจจัยการเลือกที่ตั้งของรัฐฯ	รวม	ลำดับ ที่					
	1	2	3	4	5	6	7	8					คะแนน	00-100			
															1	2	3
124-24	-	50	-	-	-	46	87	187	15	39	68	-	100	207	27	42	6
-25	50	50	16	19	-	46	87	268	30	67	67	-	100	234	32	62	6
-26	-	50	-	-	-	100	87	237	24	39	65	-	100	204	27	51	6
-27	-	50	-	-	-	100	87	237	24	35	66	-	100	201	26	50	6
-28	-	50	-	-	-	100	87	237	24	31	64	-	100	195	25	49	6
-29	50	50	58	28	-	100	87	333	49	67	64	33	100	264	38	87	5
127-1	-	-	-	-	-	100	73	173	12	42	10	-	50	102	8	20	7
-2	-	-	-	-	-	100	73	173	12	46	3	-	50	99	8	20	7
-3	100	-	3	10	-	46	62	229	22	100	5	-	100	255	36	58	6
-4	100	-	15	23	-	46	62	246	26	100	6	-	100	306	46	72	5
-5	50	-	17	25	-	46	73	211	19	73	9	67	100	349	54	73	5
-6	100	-	30	27	-	46	66	209	30	100	16	67	100	383	60	90	5
-7	100	50	35	20	-	46	79	292	34	100	51	67	100	418	66	100	4
-9	50	50	37	20	-	46	73	284	33	73	49	67	100	367	61	94	4
-10	-	50	-	-	-	100	73	223	21	46	50	67	100	296	44	65	5
-11	-	50	-	5	-	100	87	242	25	44	56	67	100	300	45	70	5
-13	-	50	-	0	-	100	87	245	25	26	57	-	100	183	23	48	6
-14	-	50	-	10	-	100	87	247	26	26	66	-	100	192	25	51	6
-19	50	50	-	11	-	100	87	298	35	64	67	-	100	231	32	67	5
-20	50	-	-	5	-	100	73	228	22	67	32	-	100	199	26	48	6
-21	-	-	3	-	-	100	73	176	13	46	30	-	100	176	22	35	7
-22	100	-	16	23	-	46	66	251	27	100	33	-	100	333	51	78	5
-23	100	-	22	24	-	46	66	258	28	100	37	-	100	337	51	79	5
-24	100	50	19	22	-	46	79	316	39	98	69	-	100	367	57	96	4
-26	-	50	-	-	-	100	87	237	24	42	67	33	100	242	34	58	6
-27	-	50	-	-	-	100	87	239	24	44	66	33	100	243	34	58	6
-28	-	50	-	-	-	100	73	223	21	44	64	67	100	308	46	67	5
-29	50	-	64	31	-	100	73	318	39	71	30	67	100	361	45	84	6
128-1	-	-	-	-	-	100	73	173	12	37	1	-	50	88	6	18	7
-2	-	-	-	-	-	100	73	173	12	46	3	-	50	99	8	20	7
-3	100	-	6	22	-	46	62	236	24	100	5	-	100	255	36	60	6
-4	100	-	16	25	-	46	55	242	25	100	7	33	100	340	52	77	6
-5	100	-	23	30	-	46	66	315	34	100	11	67	100	378	59	93	4
-6	100	-	33	30	-	46	66	295	31	100	13	67	100	413	65	96	4
-7	100	-	0	26	-	46	66	246	26	98	13	67	100	411	65	91	4

หมายเหตุ : 1. หมายเลขในแต่ละช่อง หมายถึงหมายเลขปัจจัยการเลือกที่ตั้งแต่ละประเภทตามบทที่ 6.1.1 2. คะแนนปัจจัยย่อย - คะแนนในช่วง 0-100 คะแนน

ตำแหน่ง ที่	ปัจจัยการเลือกตั้งภาคเอกชน								จำนวน	ร้อยละ	ปัจจัยการเลือกตั้งของรัฐฯ	จำนวน	ร้อยละ	ค่าตีไป ที่					
	ปัจจัยการเลือกตั้งที่ต่างภาคเอกชน																		
	1	2	3	4	5	6	7	8											
๗๕ - 8	50	50	70	-	-	100	87	297	35	71	50	67	33	-	100	321	49	84	5
- 9	-	50	-	-	-	100	87	237	24	44	50	67	-	-	100	261	37	61	6
- 10	-	50	-	4	-	100	87	241	25	44	51	67	-	-	100	262	38	83	5
- 12	-	50	-	5	-	100	87	242	25	31	56	-	-	-	100	187	24	49	6
- 13	-	-	-	-	-	100	73	173	12	31	22	-	-	-	100	153	18	30	7
- 14	-	-	-	-	-	100	73	173	12	31	23	-	-	-	100	154	18	30	7
- 15	-	50	-	6	-	100	87	243	25	31	57	-	-	-	100	188	24	49	6
- 16	-	50	-	6	-	100	87	243	25	31	60	-	-	-	100	191	25	50	6
- 19	50	50	-	11	-	100	87	298	35	62	69	-	-	-	100	231	32	67	5
- 20	50	50	-	6	-	100	73	279	32	64	65	-	-	-	100	229	32	64	5
- 21	50	-	-	10	-	100	73	233	23	69	33	-	-	-	100	202	27	50	6
- 22	-	-	12	6	-	100	73	191	15	46	32	-	-	-	100	178	22	37	6
- 23	100	-	19	12	-	46	66	243	25	100	33	-	-	100	100	333	51	76	5
- 24	100	-	20	25	-	46	66	265	29	100	35	-	-	100	100	368	57	86	5
- 25	100	-	25	25	-	46	66	265	29	100	35	-	-	100	100	368	57	86	5
- 26	-	-	-	-	-	100	73	173	12	46	34	-	-	-	100	213	29	41	6
- 27	-	-	56	22	-	100	73	303	36	48	33	67	33	-	100	281	41	77	5
- 28	50	-	66	29	-	100	73	316	39	43	32	67	33	-	100	305	46	85	5
๗๕ - 1	-	-	-	-	-	100	73	173	12	44	3	-	-	-	50	97	7	19	7
- 2	-	-	-	-	-	100	73	173	12	48	6	-	-	-	50	104	8	20	7
- 3	100	-	12	26	-	46	55	239	24	100	7	-	-	100	50	257	37	61	6
- 4	100	-	26	25	-	46	66	263	29	100	10	33	-	100	100	343	53	82	5
- 5	100	-	30	26	-	46	66	268	30	98	11	33	33	100	100	375	58	86	5
- 6	100	-	32	28	-	100	70	330	41	100	15	67	33	-	100	315	47	88	5
- 7	100	-	34	29	-	100	70	333	42	100	15	67	33	-	100	315	47	89	5
- 8	-	50	-	-	-	100	87	237	24	46	48	67	33	-	100	294	44	68	5
- 9	50	50	12	6	-	100	87	305	37	64	47	-	-	100	244	34	71	5	
- 10	50	50	12	10	-	100	87	309	37	62	49	-	-	100	211	28	65	5	
- 11	-	50	-	5	-	100	87	242	25	35	55	-	-	100	190	24	49	6	
- 12	-	50	-	-	-	100	87	237	24	35	53	-	-	100	188	24	66	5	
- 13	-	-	-	-	-	100	73	223	21	35	20	-	-	100	100	155	18	39	6
- 14	-	-	-	-	-	100	73	173	12	35	22	-	-	100	157	18	30	7	
- 15	-	-	-	-	-	100	73	173	12	35	25	-	-	100	160	19	30	7	
- 16	-	-	-	-	-	100	73	173	12	35	28	-	-	100	163	19	31	7	
- 17	-	-	-	-	-	100	73	173	12	35	30	-	-	100	198	26	38	6	

หมายเหตุ . 1 หมายเลขในแต่ละช่อง หมายถึงหมายเลขปัจจัยการเลือกตั้งแต่ละประเภทตามบทที่ 6.1.1 2 คะแนนปัจจัยย่อย - คะแนนในช่อง 0 - 100 คะแนน

คำบ่งชี้	ปัจจัยการเลือกที่ตั้งภาคเอกชน								๑๐-๑๐๐	จำนวน	ลำดับที่			
	ปัจจัยการเลือกที่ตั้งของรัฐฯ													
	1	2	3	4	5	6	7	8						
๑๘-18	-	50	-	-	-	-	100	87	237	100	232	32	56	6
๑๘-19	-	50	-	-	-	-	100	87	237	100	266	38	62	6
๑๘-20	-	50	-	-	-	-	100	87	237	100	219	39	63	6
๑๘-21	50	50	-	9	-	-	100	87	296	100	300	45	80	5
๑๘-22	50	-	-	0	-	-	100	73	181	100	199	26	40	6
๑๘-23	50	-	-	-	-	-	100	73	223	100	201	26	41	6
๑๘-24	100	-	26	24	-	-	46	66	264	100	365	57	86	5
๑๘-25	100	-	42	20	5	-	46	66	287	100	364	56	89	5
๑๘-26	100	-	50	20	10	-	46	66	300	100	364	56	92	4
๑๘-27	100	-	60	31	0	-	100	73	372	100	330	50	99	4
๑๘-28	100	-	64	31	-	-	100	73	368	100	328	80	98	4
๑๘-29	100	-	70	30	-	-	100	73	373	100	325	49	98	4
๑๘-1	-	-	-	-	-	-	100	73	173	12	98	7	19	7
๑๘-2	-	-	9	19	-	-	100	73	201	17	105	9	26	7
๑๘-3	100	-	12	24	-	-	100	62	290	35	209	28	26	6
๑๘-4	50	-	20	7	-	-	100	73	250	26	216	29	53	6
๑๘-5	50	50	23	20	-	-	100	73	316	39	279	41	80	5
๑๘-6	50	50	29	19	-	-	100	67	335	42	279	41	83	5
๑๘-7	100	50	36	31	-	-	100	100	419	58	312	47	105	4
๑๘-8	-	50	29	10	-	-	100	87	296	31	251	27	68	5
๑๘-9	50	50	15	6	-	-	100	73	294	35	278	41	76	5
๑๘-10	50	50	15	11	-	-	100	87	313	38	248	33	73	5
๑๘-11	-	50	-	4	-	-	100	87	241	25	193	25	50	6
๑๘-12	-	-	-	-	-	-	100	73	173	12	162	19	31	7
๑๘-13	-	-	-	-	-	-	100	73	173	12	166	20	32	7
๑๘-14	-	-	-	-	-	-	100	73	173	12	169	20	32	7
๑๘-15	-	-	-	-	-	-	100	73	173	12	172	21	33	7
๑๘-16	-	-	-	-	-	-	100	73	173	12	196	25	37	6
๑๘-17	-	-	-	-	-	-	100	73	173	12	267	39	51	6
๑๘-18	-	50	-	-	-	-	100	73	223	21	268	39	60	6
๑๘-19	-	-	-	-	-	-	100	73	173	12	234	32	43	6
๑๘-20	-	-	-	-	-	-	100	73	173	12	233	32	44	6
๑๘-21	-	-	-	-	-	-	100	73	173	12	234	32	44	6
๑๘-22	50	-	-	0	-	-	100	73	173	12	260	37	60	6
๑๘-23	50	-	-	0	-	-	100	73	231	23	227	31	54	6

หมายเหตุ . 1. หมายเลขเงินแต่ละช่อง หมายถึงหมายเลขปัจจัยการเลือกที่ตั้งแต่ละประเภทตามบทที่ 6 11 2. คะแนนปัจจัยย่อย - คะแนนในช่อง 0-100 คะแนน

ตำแหน่ง ที่	ปัจจัยการเลือกที่ตั้งภาคเอกชน								คะแนน	0-100	รวม	ลำดับ ที่	
	ปัจจัยการเลือกที่ตั้งภาคเอกชน												
	1	2	3	4	5	6	7	8					
24	50	-	28	22	-	100	73	273	31	27	100	198	26
25	50	-	37	29	-	46	66	291	34	24	100	330	50
26	100	-	39	27	13	46	66	291	34	28	100	361	56
27	100	-	42	25	16	46	66	295	35	28	100	426	68
28	-	-	-	-	-	100	73	173	12	24	100	270	39
29	-	-	69	-	-	100	73	242	25	23	100	267	38
1	-	-	9	-	-	100	73	182	14	5	50	152	14
2	100	-	13	29	-	100	62	304	26	8	50	189	24
3	100	-	15	25	-	100	62	302	26	10	100	276	40
4	-	50	-	-	-	100	87	237	34	45	100	257	37
5	50	50	23	16	-	100	87	326	40	45	100	278	41
6	-	50	35	-	-	100	87	271	30	45	100	257	37
7	100	50	36	29	-	100	87	404	55	48	100	312	47
8	50	50	34	11	-	100	87	332	42	44	100	283	42
9	50	-	26	9	-	100	73	258	28	15	100	252	36
10	50	50	20	12	-	100	87	319	29	48	100	250	35
11	-	50	-	4	-	100	73	227	22	54	100	198	26
12	-	-	-	-	-	100	73	173	12	23	100	167	20
13	-	-	-	-	-	100	73	173	12	20	100	164	20
14	50	-	10	2	-	100	73	235	24	18	100	187	24
15	50	-	12	6	-	100	73	243	25	17	100	219	30
16	-	-	-	6	-	100	73	179	13	21	100	198	26
17	-	-	-	-	-	100	73	173	12	26	100	236	33
18	-	-	-	-	-	100	73	173	12	26	100	240	34
19	-	-	-	-	-	100	73	173	12	28	100	236	33
20	-	-	-	-	-	100	73	173	12	24	100	232	32
21	-	-	-	6	-	100	73	173	12	26	100	234	33
22	-	-	-	-	-	100	73	181	14	27	100	235	33
23	50	-	10	6	-	100	73	233	23	25	100	255	36
24	50	-	10	6	-	100	73	241	25	22	100	224	31
25	50	-	26	21	-	100	73	272	30	22	100	224	31
26	100	-	15	22	18	46	66	267	29	55	100	386	61
27	100	-	32	25	21	46	66	290	34	52	100	387	61
28	-	-	12	-	-	100	73	185	14	23	100	202	27
29	-	-	3	-	-	100	73	176	13	20	100	262	38

หมายเหตุ . 1. หมายถึงเงินแต่ละช่อง หมายถึงหมายเลขปัจจัยการเลือกที่ตั้งแต่ละประเภทตามบทที่ 6 11 2 คะแนนปัจจัยย่อย - คะแนนในช่วง 0-100 คะแนน

ตำแหน่ง ที่	ปัจจัยการเลือกที่ตั้งภาคเอกชน								๑๐ - ๑๐๐	จำนวน	ลำดับ ที่	
	ปัจจัยการเลือกที่ตั้งของรัฐฯ											
	1	2	3	4	5	6	7	8				
๒๕ - 1	-	-	-	-	-	-	-	62	162	10	30	7
- 2	100	-	20	26	-	-	-	62	308	37	68	5
- 3	100	50	22	22	-	-	-	50	244	25	71	5
- 4	100	50	25	29	-	-	-	62	366	48	94	4
- 5	100	50	29	64	-	-	-	62	405	55	107	4
- 6	100	-	34	29	-	-	-	50	327	40	80	5
- 7	100	-	32	25	-	-	-	58	315	38	78	5
- 8	100	-	-	46	-	-	-	62	308	37	77	5
- 9	100	-	23	12	-	-	-	73	308	37	72	5
- 10	100	50	-	70	-	-	-	87	347	44	85	5
- 11	100	50	-	6	-	-	-	87	343	44	80	5
- 12	-	-	4	4	-	-	-	73	181	14	35	7
- 13	-	-	7	2	-	-	-	73	182	14	34	7
- 14	50	-	10	10	-	-	-	73	243	25	49	6
- 15	50	-	13	10	-	-	-	62	235	24	54	6
- 16	50	-	20	15	-	-	-	62	247	26	63	6
- 17	50	-	23	6	-	-	-	62	243	25	62	6
- 18	50	-	23	16	-	-	-	62	253	27	64	5
- 19	50	-	23	17	-	-	-	62	252	27	62	5
- 20	-	-	-	-	-	-	-	62	162	10	43	6
- 21	-	-	-	-	-	-	-	62	162	10	43	6
- 22	-	-	-	-	-	-	-	62	162	10	42	6
- 23	50	-	-	10	-	-	-	62	232	21	58	6
- 24	50	-	7	13	-	-	-	62	242	25	56	6
- 25	50	-	12	16	16	-	-	62	258	28	53	6
- 26	100	-	18	21	23	-	-	62	270	30	90	5
- 27	100	-	29	23	29	-	-	55	282	32	92	4
- 28	100	-	20	19	23	-	-	62	324	40	81	5
- 29	100	-	15	18	21	-	-	62	316	39	74	5
๒๖ - 1	-	-	-	-	-	-	-	62	162	10	30	7
- 2	100	-	23	26	-	-	-	62	313	38	69	5
- 3	100	50	6	26	-	-	-	64	346	44	81	5
- 4	100	-	25	23	-	-	-	62	310	37	68	5
- 5	100	-	29	21	-	-	-	62	313	38	68	5
- 6	100	-	29	25	-	-	-	62	316	39	69	5

หมายเหตุ . | หมายเลขในแต่ละช่อง หมายถึงหมายเลขปัจจัยการเลือกที่ตั้งแต่ละประเภทตามบทที่ 6.1.1 2 คะแนนปัจจัยย่อย - คะแนนในช่วง 0 - 100 คะแนน

ตำแหน่ง ที่	ปัจจัยการเลือกที่ตั้งภาคเอกชน								ปัจจัย 0-100	ปัจจัยการเลือกที่ตั้งของรัฐฯ						ปัจจัย 0-100	รวม	ลำดับ ที่	
	ปัจจัยการเลือกที่ตั้งภาคเอกชน									ปัจจัยการเลือกที่ตั้งของรัฐฯ									
	1	2	3	4	5	6	7	8		1	2	3	4	5	6				
1	100	-	26	28	-	-	62	316	39	100	6	33	-	50	189	24	63	6	
2	100	-	23	19	-	-	62	304	36	100	11	33	-	50	194	25	61	6	
3	100	-	20	5	-	-	62	287	33	100	16	33	-	50	199	26	59	6	
4	100	50	15	13	-	-	76	354	46	100	51	33	-	50	234	33	79	5	
5	100	50	3	8	-	-	76	337	42	100	52	33	-	50	225	33	75	5	
6	100	50	6	5	-	-	62	323	40	100	52	-	-	50	202	27	67	5	
7	100	-	9	7	-	-	62	278	32	100	18	-	-	50	188	20	52	6	
8	100	-	12	10	-	-	62	284	33	100	18	33	-	50	201	26	59	6	
9	100	-	15	12	-	-	62	289	34	100	20	33	-	50	203	27	61	6	
10	100	-	20	16	-	-	62	298	35	100	22	33	33	-	100	288	43	78	5
11	100	-	23	19	-	-	62	304	36	100	22	33	33	-	100	288	43	79	5
12	100	-	29	22	-	-	62	313	38	100	23	33	33	-	100	289	44	82	5
13	100	-	32	25	-	-	62	319	39	100	24	33	33	-	100	290	44	83	5
14	100	-	35	25	-	-	62	322	40	100	25	33	33	-	100	291	44	84	5
15	100	-	25	9	-	-	62	296	35	100	24	33	33	-	100	290	44	79	5
16	100	-	13	9	-	-	62	284	33	100	23	33	33	-	100	289	44	77	5
17	100	-	16	10	8	-	62	296	35	100	21	33	33	-	100	287	42	77	5
18	100	-	18	13	13	-	62	306	37	100	18	-	33	-	50	201	26	63	6
19	100	-	15	15	18	-	62	310	37	100	16	-	33	-	50	199	26	63	6
20	100	-	18	17	21	-	62	318	39	100	16	-	-	-	50	166	20	59	6
21	100	-	20	19	36	-	50	320	39	100	48	33	-	-	30	231	32	71	5
22	100	-	19	17	36	-	-	272	30	100	48	33	-	-	50	229	32	62	6
23	-	-	4	-	-	-	23	127	6	100	46	33	-	-	50	197	26	32	7
24	-	50	23	8	-	-	73	234	27	100	48	33	-	-	50	236	33	60	6
25	100	-	26	42	-	-	73	341	43	100	6	33	67	-	50	256	37	80	5
26	-	50	22	-	-	-	76	248	26	100	41	33	33	-	50	205	27	53	6
27	-	50	-	-	-	-	87	239	24	100	44	33	33	-	50	240	34	58	6
28	-	50	-	5	-	-	73	178	13	100	9	33	33	-	50	169	21	34	7
29	50	-	26	16	-	-	73	263	29	100	69	33	33	-	50	191	25	54	6
30	50	-	20	15	-	-	73	238	24	100	69	33	33	-	50	156	18	46	6
31	50	-	15	10	-	-	73	173	12	100	71	33	-	-	50	163	19	43	6
32	-	50	-	-	-	-	87	238	24	100	46	33	-	-	50	143	16	28	7
33	-	50	-	12	-	-	87	249	26	100	46	33	-	-	50	177	22	46	6
34	-	50	-	11	-	-	87	248	26	100	44	33	-	-	50	146	16	42	6
35	-	-	-	-	-	-	73	173	12	100	46	33	-	-	50	177	22	42	6

หมายเหตุ . 1 หมายถึงในแต่ละช่อง หมายถึงหมายเลขปัจจัยการเลือกที่ตั้งแต่ละประเภทตามบทที่ 6.11 2 คะแนนปัจจัยย่อย - คะแนนในช่อง 0-100 คะแนน

ตำแหน่ง ที่	ปัจจัยการเลือกตั้งซึ่งภาคเอกชน								๐ - ๑๐๐	ปัจจัยการเลือกตั้งซึ่งของรัฐฯ	๐ - ๑๐๐	รวม	ลำดับ ที่
	ปัจจัยการเลือกตั้งซึ่งภาคเอกชน												
	1	2	3	4	5	6	7	8					
10-14	-	-	-	-	-	100	73	173	12	149	17	29	7
-15	-	-	-	-	-	100	73	173	12	151	17	29	7
-16	-	-	-	-	-	100	73	173	12	186	24	36	7
-17	50	-	20	5	-	100	73	248	26	219	30	56	6
-18	50	50	25	6	-	100	73	304	36	251	36	72	5
-19	50	50	31	-	-	100	73	304	36	252	36	72	5
-20	50	50	35	6	-	100	73	314	38	252	36	74	5
-21	50	-	32	4	-	100	73	259	28	285	42	70	5
-22	50	-	31	4	-	100	73	258	28	285	42	70	5
-23	50	-	23	3	-	100	73	249	26	283	42	68	5
-24	-	-	-	-	-	100	73	173	12	148	17	29	7
-25	-	-	-	-	-	100	73	173	12	144	16	28	7
-26	100	-	7	13	26	-	73	319	39	164	20	59	6
-27	100	-	13	16	39	-	62	230	41	194	25	66	5
-28	100	-	13	15	44	-	12	284	33	193	25	58	6
-29	-	-	4	-	-	100	23	127	6	106	9	15	7
๓๑-1	100	50	31	41	-	100	76	398	54	237	33	87	5
-2	100	50	34	41	-	100	89	414	57	299	43	100	4
-3	-	50	35	41	-	100	100	326	40	236	33	73	5
-4	-	50	-	-	-	100	73	223	21	234	33	54	6
-5	-	-	-	-	-	100	73	173	12	163	19	31	7
-6	-	-	15	10	-	100	73	173	12	161	19	31	7
-7	-	-	15	11	-	100	73	198	17	126	13	30	7
-8	50	-	15	11	-	100	73	249	26	158	18	44	6
-9	50	-	20	13	-	100	73	256	27	158	18	45	6
-10	50	50	23	15	-	100	73	311	38	194	25	43	6
-11	-	50	23	13	-	100	87	273	31	166	20	37	6
-13	-	50	-	2	-	100	87	239	24	147	16	40	6
-14	-	50	-	2	-	100	87	239	24	149	17	41	6
-15	-	50	-	2	-	100	87	239	24	182	23	47	6
-16	-	50	-	1	-	100	87	238	24	216	29	53	6
-17	-	50	-	6	-	100	87	243	25	187	24	49	6
-18	-	50	-	6	-	100	87	243	25	218	30	55	6
-19	-	50	-	-	-	100	87	237	24	219	30	54	6
-20	-	50	-	-	-	100	87	237	24	278	30	54	6

หมายเหตุ . 1. หมายเลขในแต่ละช่อง หมายถึงหมายเลขปัจจัยการเลือกตั้งซึ่งภาคเอกชน ๐ - 100 คะแนน

ตำแหน่ง ที่	ปัจจัยการเลือกที่ตั้งภาคเอกชน								จำนวน	๕๒๐-๑๐๐	ปัจจัยการเลือกที่ตั้งของรัฐฯ						จำนวน	๕๒๐-๑๐๐	รวม	ลำดับ ที่
	1	2	3	4	5	6	7	8			1	2	3	4	5	6				
๑๑ - ๒๑	-	-	-	13	-	-	100	73	1๒6	14	44	26	33	33	-	50	186	24	38	6
- ๒๒	50	-	26	16	-	-	100	73	265	24	69	24	33	-	50	209	11	40	6	
- ๒3	50	-	25	3	-	-	100	73	251	27	69	21	-	-	50	173	21	48	6	
- ๒4	-	-	-	-	-	-	100	73	173	12	44	19	-	-	50	146	27	39	6	
- ๒5	-	-	-	-	18	-	100	73	191	15	46	17	-	-	50	148	17	32	7	
- ๒6	100	-	6	12	26	-	100	73	317	39	100	15	-	-	50	165	20	59	6	
- ๒7	100	-	3	13	26	-	100	73	315	38	98	44	-	-	50	192	25	63	6	
- ๒8	100	-	9	14	5	-	100	65	293	34	100	41	-	-	50	191	25	59	6	
- ๒9	-	-	-	4	-	-	100	73	177	13	46	38	-	-	50	136	14	27	7	

หมายเหตุ . 1. หมายถึงในแต่ละข้อ หมายถึงหมายเลขปัจจัยการเลือกที่ตั้งแต่ละประเภทตามบทที่ 6 | 1 2 คะแนนปัจจัยย่อย - คะแนนในช่วง ๐-100 คะแนน

คำทวง ที่	ปัจจัยการเลือกที่ตั้งภาคเอกชน								ค่ารวม	00-100	ปัจจัยการเลือกที่ตั้งของรัฐฯ						รวม	ลำดับ ที่
	ปัจจัยการเลือกที่ตั้งภาคเอกชน										ปัจจัยการเลือกที่ตั้งของรัฐฯ							
	1	2	3	4	5	6	7	8			1	2	3	4	5	6		
๑-1	-	-	-	-	-	-	-	-	0	29	65	57	-	-	151	13	7	
-2	-	-	-	-	-	-	-	-	0	39	66	57	-	-	162	17	7	
-3	-	-	-	-	-	-	-	-	0	44	66	57	-	-	167	18	7	
-4	-	-	-	-	-	-	-	-	0	46	34	57	-	-	137	9	7	
-5	100	-	-	-	-	-	-	100	40	100	33	57	-	-	190	25	6	
-6	100	-	-	-	-	-	-	100	40	100	31	57	-	50	238	29	5	
-7	-	-	-	-	-	-	-	-	0	46	30	57	-	50	187	24	7	
-8	-	-	-	-	-	-	-	-	0	42	12	57	-	50	161	16	7	
-9	-	-	-	-	-	-	-	-	0	37	33	57	-	50	177	21	7	
-10	-	-	-	-	-	-	-	-	0	33	65	57	-	50	205	29	6	
-11	-	-	-	-	-	-	-	-	0	31	67	57	-	50	205	29	6	
-21	50	3	-	-	-	-	-	53	21	69	51	57	-	100	277	51	5	
-22	-	3	-	-	-	-	-	3	1	39	56	57	-	100	252	44	6	
-23	-	-	-	-	-	-	-	-	0	39	51	57	-	100	247	42	6	
-24	-	-	-	-	-	-	-	-	0	44	46	57	-	100	247	42	6	
-25	-	-	-	-	-	-	-	-	0	48	12	57	-	100	217	33	6	
-26	100	-	-	-	-	-	-	100	40	100	9	57	-	100	266	48	4	
-27	100	-	-	-	-	-	-	100	40	100	7	57	-	100	264	47	4	
-28	-	-	-	-	-	-	-	-	0	46	2	57	-	100	205	29	6	
-29	-	-	-	-	-	-	-	-	0	42	-	57	-	100	199	28	6	
๗-1	-	-	-	-	-	-	-	-	0	31	29	57	-	-	117	3	7	
-2	-	-	-	-	-	-	-	-	0	35	63	57	-	-	155	14	7	
-3	-	-	-	-	-	-	-	-	0	39	66	57	-	-	162	17	7	
-4	-	-	-	-	-	-	-	-	0	44	68	57	-	-	169	19	7	
-5	100	-	-	-	-	-	-	100	40	98	68	57	-	-	223	35	5	
-6	100	-	-	-	-	-	-	100	40	100	33	57	-	50	240	40	5	
-7	-	-	-	-	-	-	-	-	0	46	30	57	-	50	183	23	7	
-8	-	-	-	-	-	-	-	-	0	42	29	57	-	50	178	21	7	
-9	-	-	-	-	-	-	-	-	0	37	27	57	-	50	171	19	7	
-10	-	-	-	-	-	-	-	-	0	33	11	57	-	50	151	13	7	
-11	-	-	-	-	-	-	-	-	0	29	63	57	-	50	199	28	7	
-20	50	3	-	-	-	-	-	53	21	75	52	57	-	100	284	53	5	
-21	-	3	-	-	-	-	-	3	1	48	52	57	-	100	257	45	6	
-22	-	3	-	-	-	-	-	3	1	44	17	57	-	100	218	33	6	
-23	-	3	-	-	-	-	-	3	1	39	35	57	-	100	251	43	6	

หมายเหตุ . | หมายเลขในแต่ละช่อง หมายถึงหมายเลขปัจจัยการเลือกที่ตั้งแต่ละประเภทตามบทที่ 6 | 2 คะแนนปัจจัยย่อย - คะแนนในช่วง 0-100 คะแนน

คำบาง ที่	ปัจจัยการเลือกที่ตั้งภาคเอกชน								จำนวน	๕๖๐-๑๐๐	ปัจจัยการเลือกที่ตั้งของรัฐฯ						จำนวน	๕๖๐-๑๐๐	รวม	ลำดับ ที่
	ปัจจัยการเลือกที่ตั้งภาคเอกชน										ปัจจัยการเลือกที่ตั้งของรัฐฯ									
	1	2	3	4	5	6	7	8			1	2	3	4	5	6				
๒-๒๔	-	15	-	-	-	-	-	15	6	44	49	57	-	100	250	43	49	6		
- ๒๕	-	16	-	-	-	-	-	15	6	46	15	67	-	100	218	33	39	6		
- ๒๖	100	15	-	-	-	-	-	115	47	100	12	57	-	100	269	49	96	4		
- ๒๗	100	15	-	-	-	-	-	115	47	100	8	57	-	100	265	47	94	4		
- ๒๘	-	๑	-	-	-	-	-	๑	1	48	4	57	-	100	209	31	๑2	6		
- ๒๙	-	-	-	-	-	-	-	-	0	44	๗	57	-	100	208	30	30	6		
๓- 1	-	-	-	-	-	-	-	-	0	33	27	57	-	-	117	3	๑	7		
- 2	-	-	-	-	-	-	-	-	0	37	29	57	-	-	123	5	5	7		
- 3	-	-	-	-	-	-	-	-	0	42	65	57	-	-	164	17	17	7		
- 4	-	-	-	-	-	-	-	-	0	44	68	57	-	-	169	19	19	7		
- 5	100	-	-	-	-	-	-	100	40	100	70	57	-	-	227	36	76	5		
- 6	100	-	-	-	-	-	-	100	40	100	68	57	-	50	275	50	90	4		
- 7	-	-	-	-	-	-	-	-	0	46	34	57	-	50	187	24	24	7		
- 8	-	-	-	-	-	-	-	-	0	42	31	57	-	50	180	22	22	7		
- 9	-	-	-	-	-	-	-	-	0	37	27	57	-	50	171	19	19	7		
- 10	-	-	-	-	-	-	-	-	0	33	27	57	-	50	167	18	18	7		
- 11	-	-	-	-	-	-	-	-	0	29	61	57	-	50	197	27	27	7		
- 20	100	๑	-	-	-	-	-	103	41	100	53	57	-	100	310	61	102	4		
- ๒1	100	๑	-	-	-	-	-	103	41	100	19	57	-	100	276	51	92	4		
- ๒๒	-	๑	-	-	-	-	-	๑	1	145	19	57	-	100	222	35	36	6		
- ๒3	-	๑	-	-	-	-	-	๑	1	42	63	57	-	100	252	44	45	6		
- ๒๔	-	15	-	-	-	-	-	15	6	42	51	55	-	100	248	42	48	6		
- ๒๕	-	16	-	-	-	-	-	16	6	46	17	55	-	100	218	33	39	6		
- ๒๖	100	15	-	-	-	-	-	115	47	100	13	55	-	100	268	48	95	4		
- ๒๗	100	15	-	-	-	-	-	115	47	100	10	55	-	100	265	47	94	4		
- ๒๘	-	๑	-	-	-	-	-	๑	1	48	10	57	-	100	215	32	33	6		
- ๒๙	-	-	-	-	-	-	-	-	0	44	10	57	-	100	211	31	31	6		
๔- 1	-	-	-	-	-	-	-	-	0	๒3	27	57	-	-	117	3	3	7		
- 2	-	-	-	-	-	-	-	-	0	๒7	27	57	-	-	121	4	4	7		
- 3	-	-	-	-	-	-	-	-	0	46	34	57	-	-	130	7	7	7		
- 4	-	-	-	-	-	-	-	-	0	100	70	55	-	-	137	9	9	7		
- 5	100	-	-	-	-	-	-	100	40	100	69	55	-	-	274	50	90	4		
- 6	100	-	-	-	-	-	-	100	40	100	69	55	-	50	222	35	75	5		
- 7	-	-	-	-	-	-	-	-	0	50	67	57	-	50	224	35	35	6		
- 8	-	-	-	-	-	-	-	-	0	46	34	57	-	50	187	24	24	7		

หมายเหตุ • 1. หมายเลขในแต่ละช่อง หมายถึงหมายเลขปัจจัยการเลือกที่ตั้งแต่ละประเภทตามบทที่ 6.11 2. คะแนนปัจจัยย่อย - คะแนนในช่อง 0 - 100 คะแนน

ตำแหน่ง ที่	ปัจจัยการเลือกที่ตั้งภาคเอกชน								ค่า ๓๐-๑๐๐	ปัจจัยการเลือกที่ตั้งของรัฐฯ	รวม	ลำดับ ที่
	ปัจจัยการเลือกที่ตั้งของรัฐฯ											
	1	2	3	4	5	6	7	8				
๕-๙	-	-	-	-	-	-	-	-	๓๐	๕๗	๑๘๕	๒๓
- 10	-	-	-	-	-	-	-	-	๒๙	๕๗	๑๘๒	๒๓
- 11	-	-	-	-	-	-	-	-	๓๐	๕๗	๑๘๕	๒๓
- 12	-	-	-	-	-	-	-	-	๕๐	๖๗	๒๑๘	๓๓
- 1๙	๕๐	๓	-	-	-	-	-	-	๙๕	๕๕	๒๘๗	๕๔
- ๒๐	-	๓	-	-	-	-	-	-	๔๕	๒๒	๒๒๗	๓๖
- 21	๑๐๐	๓	-	-	-	-	-	-	๙๔	๑๖	๒๖๙	๔๙
- 22	-	๓	-	-	-	-	-	-	๔๕	๒๑	๒๒๔	๓๕
- 23	-	๓	-	-	-	-	-	-	๕๐	๕๕	๒๖๒	๔๗
- 24	-	๑๕	-	-	-	-	-	-	๕๐	๕๕	๒๖๒	๔๗
- 25	๕๐	๑๕	-	-	-	-	-	-	๙๑	๕๕	๒๗๗	๕๑
- 26	๑๐๐	๑๕	-	-	-	-	-	-	๑๐๐	๑๕	๒๗๖	๕๐
- 27	๑๐๐	๑๕	-	-	-	-	-	-	๑๐๐	๑๕	๒๖๗	๔๘
- 28	-	๓	-	-	-	-	-	-	๔๖	๑๔	๒๑๗	๓๖
- 29	-	-	-	-	-	-	-	-	๔๘	๑๖	๒๑๔	๓๕
๓๐-๑	-	-	-	-	-	-	-	-	๓๓	๒๗	๑๑๗	๓
- 2	-	-	-	-	-	-	-	-	๓๗	๒๔	๑๑๘	๓
- 3	-	-	-	-	-	-	-	-	๔๒	๒๗	๑๒๖	๖
- 4	-	-	-	-	-	-	-	-	๔๖	๒๒	๑๓๕	๘
- 5	๑๐๐	-	-	-	-	-	-	-	๑๐๐	๓๕	๑๙๐	๒๕
- 6	๑๐๐	-	-	-	-	-	-	-	๙๘	๖๗	๒๗๐	๔๙
- 7	-	-	-	-	-	-	-	-	๔๔	๖๘	๒๑๗	๓๖
- 8	-	-	-	-	-	-	-	-	๓๙	๖๖	๒๑๒	๓๒
- 9	-	-	-	-	-	-	-	-	๓๕	๖๖	๒๐๗	๓๐
- 10	-	-	-	-	-	-	-	-	๓๑	๖๒	๒๐๐	๒๘
- 11	-	-	-	-	-	-	-	-	๒๖	๓๐	๑๖๖	๑๗
- 12	-	-	-	-	-	-	-	-	๒๒	๕๙	๑๘๘	๒๔
- 18	๕๐	๓	-	-	-	-	-	-	๖๔	๕๕	๒๗๖	๕๑
- 1๙	-	๓	-	-	-	-	-	-	๔๒	๕๔	๒๕๖	๔๔
- ๒๐	๕๐	๓	-	-	-	-	-	-	๗๑	๒๐	๒๕๖	๔๔
- 21	๕๐	๓	-	-	-	-	-	-	๖๖	๑๖	๒๕๐	๔๓
- ๒2	๑๐๐	๓	-	-	-	-	-	-	๑๐๐	๑๖	๒๗๗	๕๑
- 23	๕๐	๓	-	-	-	-	-	-	๗๑	๒๒	๒๕๐	๔๓
- 24	๕๐	๓	-	-	-	-	-	-	๖๗	๕๔	๒๗๘	๕๑
- ๒5	-	๑๕	-	-	-	-	-	-	๔๖	๕๕	๒๕๔	๔๔

หมายเหตุ . 1. หมายเลขในแต่ละช่อง หมายถึงหมายเลขปัจจัยการเลือกที่ตั้งแต่ละประเภทตามบทที่ 6 1 1 2 คะแนนปัจจัยย่อย - คะแนนในช่วง 0 - 100 คะแนน

คำแพ่ง ที่	ปัจจัยการเลือกที่ตั้งภาคเอกชน								จำนวน	01-000	ปัจจัยการเลือกที่ตั้งของรัฐฯ						รวม	ลำดับ ที่
	ปัจจัยการเลือกที่ตั้งภาคเอกชน										ปัจจัยการเลือกที่ตั้งของรัฐฯ							
	1	2	3	4	5	6	7	8			1	2	3	4	5	6		
0-26	100	15	-	-	-	-	-	115	47	100	19	55	-	100	174	50	97	4
-27	100	15	-	-	-	-	-	115	47	100	16	55	-	100	271	49	86	4
-28	100	3	-	-	-	-	-	103	41	96	19	57	-	100	274	50	91	4
-29	100	-	-	-	-	-	-	100	40	96	19	57	-	100	274	50	90	4
๓-1	-	-	-	-	-	-	-	-	0	35	23	57	-	-	115	2	2	7
-2	-	-	-	-	-	-	-	-	0	39	28	59	-	-	124	5	5	7
-3	-	-	-	-	-	-	-	-	0	44	37	59	-	-	132	8	8	7
-4	-	-	-	-	-	-	-	-	0	42	33	59	-	-	138	9	9	7
-5	100	-	-	-	-	-	-	100	40	100	33	55	-	-	188	24	64	5
-6	-	-	-	-	-	-	-	-	0	42	33	55	-	50	186	24	24	7
-7	-	-	-	-	-	-	-	-	0	44	33	55	-	50	182	23	23	7
-8	-	-	-	-	-	-	-	-	0	39	35	56	-	50	209	31	31	6
-9	-	-	-	-	-	-	-	-	0	35	33	55	-	50	203	29	29	6
-10	-	15	-	-	-	-	-	15	6	24	61	55	-	50	170	19	25	7
-11	-	-	-	-	-	-	-	-	0	20	60	55	-	50	185	23	23	7
-12	-	-	-	-	-	-	-	-	0	20	60	57	-	50	187	24	24	7
-17	50	3	-	-	-	-	-	53	21	56	56	57	-	100	217	33	54	6
-18	-	3	-	-	-	-	-	3	1	37	44	57	-	100	218	33	34	6
-19	-	3	-	-	-	-	-	3	1	39	23	57	-	100	219	34	35	6
-20	50	3	-	-	-	-	-	53	21	69	19	57	-	100	245	41	62	5
-21	50	3	-	-	-	-	-	53	21	78	18	57	-	100	253	44	45	6
-22	100	3	-	-	-	-	-	103	41	100	19	57	-	100	276	51	92	4
-23	50	3	-	-	-	-	-	53	21	75	23	57	-	100	255	44	63	5
-24	50	29	-	-	-	-	-	79	32	71	57	57	-	100	287	54	86	4
-25	-	15	-	-	-	-	-	15	6	46	65	-	-	100	231	37	43	6
-26	100	15	-	-	-	-	-	115	47	100	53	-	-	100	253	44	91	4
-27	100	15	-	-	-	-	-	115	47	100	84	-	-	100	284	53	100	4
-28	100	3	-	-	-	-	-	103	41	100	53	57	-	100	310	61	102	4
-29	100	-	-	-	-	-	-	100	40	100	52	57	-	100	309	61	101	4
๓-1	-	-	-	-	-	-	-	-	0	35	25	57	-	-	117	3	3	7
-2	-	-	-	-	-	-	-	-	0	29	30	57	-	-	176	21	21	7
-3	-	-	-	-	-	-	-	-	0	44	33	57	-	-	134	8	8	7
-4	-	-	-	-	-	-	-	-	0	46	65	55	-	-	166	18	18	7
-5	100	-	-	-	-	-	-	100	40	100	66	55	-	50	273	50	90	4
-6	-	-	-	-	-	-	-	-	0	46	30	55	-	50	181	22	22	7

หมายเหตุ . 1. หมายเลขในแต่ละช่อง หมายถึงหมายเลขปัจจัยการเลือกที่ตั้งแต่ละประเภทตามบทที่ 6 11 2. คะแนนปัจจัยย่อย - คะแนนในช่วง 0-100 คะแนน

ตำแหน่ง ที่	ปัจจัยการเลือกที่ตั้งภาคเอกชน								ค่าเฉลี่ย	0-100	ปัจจัยการเลือกที่ตั้งของรัฐฯ						รวม	ลำดับ ที่	
	ปัจจัยการเลือกที่ตั้งภาคเอกชน						ปัจจัยการเลือกที่ตั้งของรัฐฯ												
	1	2	3	4	5	6	7	8			1	2	3	4	5	6			8
๗-7	42	๖3	55	.	50	.	180	22	22	7
-6	๒7	๖6	55	.	50	.	208	30	30	7
-9	.	15	31	65	55	.	50	.	201	28	28	6
-10	.	15	24	๕0	๕5	.	50	.	191	25	25	6
-11	.	15	๒2	๕8	55	.	50	.	185	14	14	7
-12	.	15	18	๕8	55	.	50	.	181	๒2	๒2	7
-13	.	29	26	51	13	.	50	.	140	10	10	7
-16	50	3	51	55	57	.	100	.	2๕3	47	47	5
-17	50	3	๕6	๖3	๕7	.	100	.	276	51	51	5
-18	.	3	44	23	57	.	100	.	224	35	35	6
-19	.	3	37	22	57	.	100	.	216	33	33	6
-20	50	3	67	20	๕7	.	100	.	244	41	41	5
-21	50	3	71	19	57	.	100	.	247	42	42	5
-22	100	3	100	19	57	.	100	.	276	51	51	4
-23	50	29	75	22	26	.	100	.	223	35	35	5
-24	50	29	71	25	26	.	100	.	222	35	35	5
-25	50	29	69	57	.	.	100	.	236	36	36	5
-26	100	15	100	๕8	.	.	100	.	๒๕8	๕4	๕4	4
-27	50	15	73	๕6	.	.	100	.	259	46	46	5
๘-1	35	23	57	.	50	.	167	๒8	๒8	7
-2	๒9	30	57	.	50	.	17๖	21	21	7
-3	44	33	57	.	50	.	186	24	24	7
-4	100	๑8	๖9	๕8	.	50	.	300	58	58	5
-6	100	15	100	70	๕3	.	50	.	203	58	58	4
-6	.	15	46	69	๕3	.	50	.	243	42	42	6
-7	.	15	42	๖7	๕3	.	50	.	247	41	41	6
-8	.	15	39	๖๖	๕3	.	50	.	236	39	39	6
-9	.	15	๒3	31	๕3	.	30	.	197	27	27	6
-10	.	15	29	2๕	๕6	.	50	.	190	25	25	6
-11	.	15	24	25	13	.	50	.	112	๕	๕	7
-12	.	15	20	26	13	.	50	.	109	1	1	7
-13	.	29	๕1	49	13	.	50	.	163	17	17	6
-16	.	3	26	53	57	.	100	.	226	39	39	4
-17	.	3	31	22	57	.	100	.	210	31	31	4
-18	.	3	37	25	57	.	100	.	219	๒4	๒4	4

หมายเหตุ . 1. หมายเลขในแต่ละช่อง หมายถึงหมายเลขปัจจัยการเลือกที่ตั้งแต่ละประเภทตามบทที่ 6.11 2. คะแนนปัจจัยย่อย - คะแนนในช่วง 0 - 100 คะแนน

คำนำหน้า ที่	ปัจจัยการเลือกที่ตั้งภาคเอกชน								ค่าเฉลี่ย	ปัจจัยการเลือกที่ตั้งของรัฐฯ	รวม	ลำดับ ที่					
	00-000																
	1	2	3	4	5	6	7	8									
19	50	5	-	-	-	-	-	55	21	69	27	57	100	253	44	65	5
20	-	5	-	-	-	-	-	3	1	44	24	57	100	225	35	36	6
21	-	29	-	-	-	-	-	29	12	46	24	26	100	196	27	39	6
22	100	29	-	-	-	-	-	129	52	100	23	26	100	249	43	95	4
23	50	29	-	-	-	-	-	79	32	73	53	26	100	252	44	76	5
24	-	29	-	-	-	-	-	29	12	46	37	26	100	259	46	58	5
25	100	29	-	-	-	-	-	129	52	100	39	-	100	289	55	107	4
26	-	16	-	-	-	-	-	16	6	100	38	-	100	288	54	60	5
1	-	-	-	-	-	-	-	-	0	37	23	57	-	167	18	16	7
2	-	-	-	-	-	-	-	-	0	44	28	57	-	179	22	22	7
3	-	-	-	-	-	-	-	-	0	46	37	57	-	184	23	23	7
4	100	-	-	-	-	-	-	100	40	100	35	57	-	242	47	81	5
5	100	-	-	-	-	-	-	100	40	100	35	26	-	261	46	86	4
6	100	-	-	-	-	-	-	100	40	100	35	26	-	261	46	86	4
7	100	16	-	-	-	-	-	118	48	100	30	26	-	256	45	93	4
8	100	18	-	-	-	-	-	118	48	100	37	26	-	263	47	95	4
9	100	15	-	-	-	-	-	115	47	100	47	83	-	380	82	129	3
10	100	15	-	-	-	-	-	115	47	100	45	29	-	324	65	112	4
11	100	29	-	-	-	-	-	129	52	100	43	29	-	322	65	117	3
12	100	29	-	-	-	-	-	129	52	100	48	29	-	279	52	104	4
13	-	29	-	-	-	-	-	29	12	26	49	13	-	138	9	21	7
14	-	29	-	-	-	-	-	29	12	31	52	13	-	146	12	24	7
15	-	29	-	-	-	-	-	29	12	37	54	13	-	154	14	26	7
16	-	3	-	-	-	-	-	3	1	24	55	57	-	236	39	40	6
17	-	3	-	-	-	-	-	3	1	31	57	57	-	245	41	42	6
18	-	3	-	-	-	-	-	3	1	-	59	57	-	216	33	34	6
19	50	29	-	-	-	-	-	79	32	67	60	-	-	227	36	68	5
20	50	29	-	-	-	-	-	79	32	71	61	-	-	232	38	70	5
21	100	29	-	-	-	-	-	129	52	100	66	26	-	286	54	106	4
22	100	29	-	-	-	-	-	129	52	100	57	26	-	283	53	105	4
23	50	29	-	-	-	-	-	79	32	73	37	26	-	286	54	86	4
24	100	29	-	-	-	-	-	129	52	100	39	-	-	289	55	107	4
25	100	32	-	-	-	-	-	132	74	100	40	-	-	290	55	129	3
20-1	-	-	-	-	-	-	-	-	0	37	27	26	-	134	8	8	7
2	-	-	-	-	-	-	-	-	0	42	26	26	-	144	11	11	7

หมายเหตุ . | หมายเลขในแต่ละช่อง หมายถึงหมายเลขปัจจัยการเลือกที่ตั้งแต่ละประเภทตามบทที่ 6.1.1 2 คะแนนปัจจัยย่อย - คะแนนในช่อง 0-100 คะแนน

ตำแหน่ง ที่	ปัจจัยการเลือกที่ตั้งภาคเอกชน								ปัจจัยการเลือกที่ตั้งของรัฐฯ	รวม	ลำดับ ที่					
	1	2	3	4	5	6	7	8								
90-3	-	-	-	-	-	-	-	-	46	37	26	-	-	-	153	14
- 4	100	-	-	-	-	-	-	-	100	33	26	-	-	-	209	31
- 6	100	3	-	-	-	-	-	-	100	31	26	-	-	-	257	45
- 7	100	78	-	-	-	-	-	-	100	32	26	-	-	-	258	45
- 8	50	18	-	-	-	-	-	-	77	32	26	-	-	-	229	37
- 9	50	18	-	-	-	-	-	-	71	28	-	-	-	-	269	49
- 10	50	18	-	-	-	-	-	-	73	26	-	-	-	-	267	49
- 11	100	24	-	-	-	-	-	-	100	26	-	-	-	-	295	56
- 12	100	24	-	-	-	-	-	-	100	23	-	-	-	-	293	56
- 13	100	24	-	-	-	-	-	-	100	25	-	-	-	-	295	56
- 14	100	29	-	-	-	-	-	-	100	27	-	-	-	-	297	57
- 15	100	29	96	-	-	-	-	-	100	29	-	100	-	-	399	83
- 16	100	29	-	-	-	-	-	-	100	100	-	-	-	-	300	58
- 17	100	29	-	-	-	-	-	-	98	28	-	-	-	-	296	57
- 18	100	59	-	-	-	-	-	-	100	26	-	-	-	-	296	57
- 19	-	59	-	-	-	-	-	-	48	26	29	-	-	-	223	35
- 20	-	59	-	-	-	-	-	-	48	26	29	-	-	-	222	35
- 21	100	29	-	-	-	-	-	-	98	24	-	-	-	-	292	56
- 22	100	29	-	-	-	-	-	-	100	23	-	-	-	-	293	56
- 23	100	82	-	-	-	-	-	-	100	20	-	-	-	-	290	55
- 24	100	82	-	-	-	-	-	-	100	22	-	-	-	-	292	56
๑๑-1	-	-	-	-	-	-	-	-	๑๗	22	26	-	-	-	135	8
- 2	-	-	-	-	-	-	-	-	42	27	26	-	-	-	145	11
- 3	-	-	-	-	-	-	-	-	46	37	26	-	-	-	153	14
- 4	100	-	-	-	-	-	-	-	100	66	26	-	-	-	242	41
- 7	-	-	-	-	-	-	-	-	48	32	26	-	-	-	206	30
- 8	50	-	-	-	-	-	-	-	67	37	26	-	-	-	226	36
- 9	50	-	-	-	-	-	-	-	67	38	-	-	-	-	235	38
- 10	50	18	-	-	-	-	-	-	67	28	-	-	-	-	267	48
- 11	100	24	-	-	-	-	-	-	100	67	-	-	-	-	267	48
- 12	50	24	-	-	-	-	-	-	73	64	-	-	-	-	237	39
- 13	50	24	-	-	-	-	-	-	73	21	-	100	100	-	364	77
- 14	100	24	98	-	-	-	-	-	100	23	-	100	100	-	393	86
- 15	100	47	98	-	-	-	-	-	100	26	-	100	100	-	395	86
- 16	100	47	96	-	-	-	-	-	100	27	-	100	100	-	397	87

หมายเหตุ . 1. หมายเลขในแต่ละช่อง หมายถึงหมายเลขปัจจัยการเลือกที่ตั้งแต่ละประเภทตามบทที่ 6.1.1 2. คะแนนปัจจัยย่อย - คะแนนในช่วง 0-100 คะแนน

คำกรณ ที่	ปัจจัยการเลือกที่ตั้งภาคเอกชน								100 - 0	ปัจจัยการเลือกที่ตั้งของรัฐฯ						100 - 0	รวม	ลำดับ ที่
	ปัจจัยการเลือกที่ตั้งภาคเอกชน									ปัจจัยการเลือกที่ตั้งของรัฐฯ								
	1	2	3	4	5	6	7	8		1	2	3	4	5	6			
๑๑ - 17	100	47	96					243	98	100	93	100	100		393	86	184	1
- 19	100	100	-					200	81	100	95	43	100		338	69	159	2
- 20	100	100	-					200	81	100	95	-	100		295	56	137	3
- 21	100	100	-					200	81	100	97	-	100		297	57	138	3
- 22	100	82	-					182	74	100	95	-	100		295	56	130	3
- 23	100	82	-					182	74	100	90	-	100		290	55	129	3
- 24	50	82	-					132	53	73	92	-	100		265	47	100	4
๑๒ - 1	-	-	-					-	0	39	19	43	-	50	151	13	13	7
- 2	-	-	-					-	0	44	94	43	-	50	161	16	16	7
- 3	-	-	-					-	0	48	88	43	-	50	169	19	19	7
- 4	100	-	-					100	40	100	82	43	-	50	225	35	75	5
- 5	100	3	-					103	41	48	33	26	-	100	207	30	71	5
- 6	100	-	-					100	40	100	66	26	-	100	292	56	96	4
- 7	-	-	-					-	0	46	66	26	-	100	236	39	39	6
- 8	-	-	-					-	0	42	84	26	-	100	202	29	29	6
- 9	-	-	-					-	0	39	34	26	-	100	199	28	28	6
- 10	-	-	-					-	0	35	66	13	-	100	214	32	32	6
- 11	100	9	-					109	44	100	96	13	-	100	309	61	105	4
- 12	50	24	-					74	30	73	92	-	100	265	77	107	4	
- 13	50	24	97					171	69	73	91	43	100	407	90	159	2	
- 14	100	47	100					247	100	100	88	43	100	431	97	197	1	
- 15	100	47	100					247	100	100	92	-	100	392	86	186	1	
- 16	50	47	99					196	79	73	94	-	100	367	78	157	2	
- 17	100	47	98					245	99	100	97	14	100	417	91	190	1	
- 20	100	100	-					200	81	100	98	-	100	298	57	138	3	
- 21	100	100	-					200	81	100	97	-	100	297	57	138	3	
- 22	100	82	-					182	74	100	95	-	100	295	56	130	3	
- 23	100	82	-					182	74	100	92	-	100	292	56	130	3	
- 24	100	82	-					182	74	100	92	-	100	292	56	130	3	
๑๓ - 1	-	-	-					-	0	39	19	57	-	50	165	17	17	7
- 2	-	-	-					-	0	44	21	57	-	50	172	20	20	7
- 3	-	-	-					-	0	48	25	57	-	50	180	22	22	7
- 4	100	-	-					100	40	100	27	57	-	100	284	53	93	4
- 5	100	3	-					103	41	98	28	26	-	100	252	44	85	4
- 6	100	-	-					100	40	100	30	26	-	100	256	45	85	4

หมายเหตุ . 1. หมายเลขในแนบแต่ละช่อง หมายถึงหมายเลขปัจจัยการเลือกที่ตั้งแต่ละประเภทตามบทที่ 6.1.1 2. คะแนนปัจจัยย่อย - คะแนนในช่อง 0 - 100 คะแนน

ตำแหน่ง ที่	ปัจจัยการเลือกที่ตรงภาคเอกชน								ปัจจัย ๕๐-๑๐๐	ปัจจัยการเลือกที่ตรงของรัฐฯ								ปัจจัย ๕๐-๑๐๐	รวม	ลำดับ ที่
	ปัจจัยการเลือกที่ตรงภาคเอกชน									ปัจจัยการเลือกที่ตรงของรัฐฯ										
	1	2	3	4	5	6	7	8		1	2	3	4	5	6	7	8			
๑๗-7	๕๐	-	-	-	-	-	-	๕๐	๒๐	๖๒	๒๖	-	๑๐๖	-	-	๒๕๙	๔๖	๖๖	๕	
- 8	๕๐	-	-	-	-	-	-	๕๐	๒๐	๖๕	๒๖	-	๑๐๐	-	-	๒๕๘	๔๕	๖๕	๕	
- 9	-	-	-	-	-	-	-	-	๐	๖๖	๒๖	-	๑๐๐	-	-	๒๕๖	๓๖	๓๖	๖	
- 10	-	๑	-	-	-	-	-	๑	๔	๖๖	๒๖	-	๑๐๐	-	-	๒๕๔	๓๕	๓๙	๖	
- 11	๑๐๐	๑	๑๖	-	-	-	-	๑๐๕	๘๓	๑๕	๒๖	-	๑๐๐	-	-	๔๐๖	๑๐	๑๗๓	๑	
- 12	๑๐๐	๒๔	๑๖	-	-	-	-	๒๕๕	๑๐	๑๑	-	-	๑๐๐	-	-	๓๙๗	๘๕	๑๗๕	๑	
- 13	๑๐๐	๒๔	๑๐๐	-	-	-	-	๒๕๔	๑๐	๖๘	๔๓	-	๑๐๐	-	-	๔๓๑	๑๗	๑๘๗	๑	
- 14	๑๐๐	๑๒	๑๐๐	-	-	-	-	๒๑๒	๘๖	๖๖	๔๓	-	๑๐๐	-	-	๔๓๑	๑๗	๑๘๓	๑	
- 15	๑๐๐	๑๒	๑๐๐	-	-	-	-	๒๑๒	๘๖	๑๐	๔๓	-	๑๐๐	-	-	๔๓๑	๑๗	๑๘๓	๑	
- 16	๑๐๐	๑๒	๑๐๐	-	-	-	-	๒๑๒	๘๖	๑๕	๔๓	-	๑๐๐	-	-	๔๓๘	๑๙	๑๘๕	๑	
- 17	๑๐๐	๒๕	๑๐๐	-	-	-	-	๒๓๕	๑๕	๑๐๐	๑๔	-	๑๐๐	-	-	๔๑๔	๑๒	๑๘๗	๑	
- 19	๑๐๐	๑๒	-	-	-	-	-	๑๑๒	๔๕	๑๐๐	๒๖	-	๑๐๐	-	-	๓๒๔	๖๕	๑๑๐	๔	
- 20	-	-	-	-	-	-	-	-	๐	๖๖	๕๗	-	๑๐๐	-	-	๒๕๙	๔๙	๔๙	๖	
- 21	-	-	-	-	-	-	-	-	๐	๖๗	๕๗	-	๑๐๐	-	-	๒๖๖	๔๘	๔๘	๖	
- 23	๑๐๐	๘๒	-	-	-	-	-	๑๘๒	๗๔	๑๖	-	-	๑๐๐	-	-	๒๙๓	๕๖	๑๘๐	๓	
- 24	๑๐๐	๖๒	-	-	-	-	-	๑๘๒	๗๔	๑๒	-	-	๑๐๐	-	-	๒๙๒	๕๖	๑๘๐	๓	
๑๘-1	-	-	-	-	-	-	-	-	๐	๑๔	๒๖	-	๕๐	-	-	๑๒๓	๕	๕	๗	
- 2	-	-	-	-	-	-	-	-	๐	๑๘	๒๖	-	๕๐	-	-	๑๓๑	๗	๗	๗	
- 3	๑๐๐	-	-	-	-	-	-	๑๐๐	๔๐	๒๑	๒๖	-	๕๐	-	-	๑๑๕	๒๖	๖๖	๕	
- 4	๑๐๐	-	-	-	-	-	-	๑๐๐	๔๐	๒๓	๒๖	-	๑๐๐	-	-	๒๔๙	๔๓	๘๓	๕	
- 5	๑๐๐	๓	-	-	-	-	-	๑๐๕	๔๑	๒๕	๒๖	-	๑๐๐	-	-	๒๕๑	๔๓	๘๓	๕	
- 6	๑๐๐	-	-	-	-	-	-	๑๐๐	๔๐	๒๗	๒๖	-	๑๐๐	-	-	๒๕๓	๔๔	๘๔	๕	
- 7	-	-	-	-	-	-	-	-	๐	๒๗	๒๖	-	๑๐๐	-	-	๑๙๙	๒๘	๒๘	๗	
- 8	-	-	-	-	-	-	-	-	๐	๒๘	๒๖	-	๑๐๐	-	-	๒๓๒	๓๖	๓๘	๖	
- 9	-	-	-	-	-	-	-	-	๐	๒๔	๒๔	-	๑๐๐	-	-	๒๒๐	๓๔	๓๔	๖	
- 10	๕๐	-	-	-	-	-	-	๕๐	๒๐	๒๔	๒๔	-	๑๐๐	-	-	๒๐๖	๓๐	๕๐	๖	
- 11	๕๐	๑	-	-	-	-	-	๕๙	๒๔	๒๒	๒๖	-	๑๐๐	-	-	๒๔๖	๔๒	๖๖	๕	
- 12	๑๐๐	๒๔	๑๑	-	-	-	-	๒๒๕	๑๐	๒๖	-	-	๑๐๐	-	-	๓๐๖	๘๔	๑๗๔	๑	
- 13	๑๐๐	๒๔	๑๐๐	-	-	-	-	๒๒๔	๑๑	๒๖	-	-	๑๐๐	-	-	๓๐๕	๘๓	๑๗๔	๑	
- 14	๑๐๐	๑๒	๑๐๐	-	-	-	-	๒๑๒	๘๖	๒๗	๔๓	-	๑๐๐	-	-	๔๓๐	๑๗	๑๘๖	๑	
- 15	๑๐๐	๑๒	๑๐๐	-	-	-	-	๒๑๒	๘๖	๑๑	๔๓	-	๑๐๐	-	-	๔๓๒	๑๗	๑๘๖	๑	
- 17	๑๐๐	๓๕	๑๐๐	-	-	-	-	๒๓๕	๑๕	๑๐๐	๒๖	-	๑๐๐	-	-	๔๔๑	๑๐๐	๑๙๕	๑	
- 18	๑๐๐	๑๒	-	-	-	-	-	๑๑๒	๔๕	๑๐๐	๒๖	-	๑๐๐	-	-	๓๒๔	๖๕	๑๑๐	๔	
- 19	๑๐๐	๑๒	-	-	-	-	-	๑๑๒	๔๕	๑๑	๒๖	-	๑๐๐	-	-	๓๒๔	๖๕	๑๑๐	๔	
- 20	-	-	-	-	-	-	-	-	๐	๓๖	๕๗	-	๑๐๐	-	-	๒๐๖	๓๐	๕๐	๖	

หมายเหตุ . 1. หมายถึงในแต่ละช่อง หมายถึงหมายเลขปัจจัยการเลือกที่ตรงแต่ละประเภทตามบทที่ ๖.1.1 2 คะแนนปัจจัยย่อย - คะแนนในช่วง 0-100 คะแนน

ตำแหน่ง ที่	ปัจจัยการเลือกที่ต่างภาคเอกชน								รวม	ค่าตัว ที่	
	ปัจจัยการเลือกที่ตั้งของรัฐฯ										
	1	2	3	4	5	6	7	8			
21	42	65	57	-	100	-	-	-	264	47	6
22	39	66	57	-	100	-	-	-	262	47	6
25	2	62	57	-	100	-	-	-	221	34	6
25-1	38	10	26	-	50	-	-	-	124	5	7
2	44	13	26	-	50	-	-	-	133	8	7
3	98	15	26	-	50	-	-	-	189	25	5
4	100	23	26	-	100	-	-	-	249	43	5
5	100	19	26	-	100	-	-	-	245	41	5
6	100	22	26	-	100	-	-	-	248	42	5
7	98	23	26	-	100	-	-	-	247	42	5
8	98	28	12	-	100	-	-	-	238	39	5
9	98	28	12	-	100	-	-	-	238	39	5
10	98	62	13	-	100	-	-	-	273	50	4
11	73	92	13	-	100	-	-	-	278	51	5
12	100	28	13	100	100	-	-	-	401	68	1
13	98	85	-	100	100	-	-	-	383	83	2
14	98	89	43	100	100	-	-	-	430	97	1
15	100	92	43	100	100	-	-	-	425	93	1
16	100	97	43	100	100	-	-	-	440	100	1
18	48	100	26	-	100	-	-	-	274	50	6
19	100	66	26	-	100	-	-	-	292	56	4
20	98	62	26	-	100	-	-	-	286	54	4
21	44	51	57	-	100	-	-	-	252	38	6
22	42	34	57	-	100	-	-	-	233	38	6
23	37	64	37	-	100	-	-	-	238	45	6
24	27	64	37	-	100	-	-	-	248	42	5
25	20	61	37	-	100	-	-	-	248	42	5
26	5	62	37	-	100	-	-	-	224	25	6
26-1	42	-	43	-	50	-	-	-	135	8	7
2	46	2	43	-	50	-	-	-	141	10	7
3	100	8	43	-	50	-	-	-	301	28	5
4	100	10	37	-	100	-	-	-	267	48	4
5	100	13	26	-	100	-	-	-	239	40	5
6	98	19	26	-	100	-	-	-	243	41	5
7	98	22	12	-	100	-	-	-	232	38	5

หมายเหตุ . 1. หมายเลขในแต่ละช่อง หมายถึงหมายเลขปัจจัยการเลือกที่ตั้งและประเภทตามบทที่ 6.1.1 2 คะแนนปัจจัยย่อย - คะแนนในช่วง 0 - 100 คะแนน

ตำแหน่ง ที่	ปัจจัยการเลือกที่ตรงภาคเอกชน								จำนวน	00 - 000	ปัจจัยการเลือกที่ตรงของรัฐฯ						จำนวน	00 - 000	รวม	ลำดับ ที่
	1		2		3		4				5		6							
	1	2	1	2	1	2	1	2			1	2	1	2						
๑๖ - ๘	100	-	-	-	-	-	-	-	100	57	12	-	-	-	269	49	89	4		
- 9	100	-	-	-	-	-	-	-	100	59	26	-	-	-	285	53	93	4		
- 10	100	-	-	-	-	-	-	-	100	61	26	-	-	-	287	54	94	4		
- 11	100	9	-	-	-	-	-	-	109	60	13	-	-	-	273	50	94	4		
- 12	100	9	-	-	-	-	-	-	109	87	13	100	100	-	400	88	102	๖		
- 13	100	12	96	-	-	-	-	-	208	88	-	-	-	-	๖88	84	168	2		
- 14	100	12	96	-	-	-	-	-	208	๑๖	-	100	100	-	๖93	86	170	1		
- 15	100	12	100	-	-	-	-	-	212	๑5	43	100	100	-	438	๑๑	185	1		
- 16	100	๖5	100	-	-	-	-	-	235	๑6	43	100	100	-	439	100	195	1		
- 17	-	-	-	-	-	-	-	-	-	67	57	-	-	-	๒66	43	48	6		
- 18	-	-	-	-	-	-	-	-	-	๖6	๖7	-	-	-	239	40	40	6		
- 19	100	12	-	-	-	-	-	-	112	64	26	-	-	-	๒88	54	๑๑	4		
- 20	100	12	-	-	-	-	-	-	112	61	26	-	-	-	๒87	54	๑๑	4		
- 21	-	-	-	-	-	-	-	-	-	61	57	-	-	-	264	47	47	6		
- 22	-	-	-	-	-	-	-	-	-	๖1	57	-	-	-	๒๘๒	๖8	58	6		
- 23	-	-	-	-	-	-	-	-	-	๖3	57	-	-	-	261	46	46	6		
- 24	-	-	-	-	-	-	-	-	-	๖3	๖7	-	-	-	๒๒7	๖6	๖6	6		
- 25	50	-	-	-	-	-	-	-	50	๒9	57	-	-	-	๒๒0	๖4	54	6		
- 26	-	-	-	-	-	-	-	-	-	60	57	-	-	-	226	๖6	๖6	6		
- 27	-	-	-	-	-	-	-	-	-	61	57	-	-	-	231	๖7	๖7	6		
- 28	-	-	-	-	-	-	-	-	-	60	57	-	-	-	235	๖8	๖8	6		
- 29	-	-	-	-	-	-	-	-	-	๖9	57	-	-	-	231	๖7	๖7	6		
๓๐ - 1	-	-	-	-	-	-	-	-	-	1	43	-	-	-	136	9	9	7		
- 2	-	-	-	-	-	-	-	-	-	4	43	-	-	-	143	11	11	7		
- 3	100	-	-	-	-	-	-	-	100	7	43	-	-	-	200	๒8	68	5		
- 4	100	3	-	-	-	-	-	-	103	9	13	-	-	-	290	๖4	75	5		
- 5	100	-	-	-	-	-	-	-	100	1๖	13	-	-	-	225	๖6	๖6	5		
- 6	-	-	-	-	-	-	-	-	-	17	13	-	-	-	176	๒1	๒1	7		
- 7	-	-	-	-	-	-	-	-	-	๒0	13	-	-	-	179	๒1	๒1	7		
- 8	-	-	-	-	-	-	-	-	-	25	13	-	-	-	184	๒3	๒3	7		
- 9	-	-	-	-	-	-	-	-	-	60	๒6	-	-	-	232	๖8	๖8	๖		
- 10	-	9	-	-	-	-	-	-	9	60	๒6	-	-	-	232	๖8	๖8	๖		
- 11	๖0	9	-	-	-	-	-	-	59	๒6	13	-	-	-	210	๖1	55	6		
- 12	๖0	9	-	-	-	-	-	-	59	๖3	-	-	-	-	231	๖7	๖1	6		
- 13	100	12	-	-	-	-	-	-	112	52	43	-	-	-	๒95	56	101	4		

หมายเหตุ . 1. หมายเลขเงินแต่ละช่อง หมายถึงหมายเลขปัจจัยการเลือกที่ตรงแต่ละประเภทตามบทที่ 6.1.1 2. คะแนนปัจจัยย่อย - คะแนนในช่อง 0 - 100 คะแนน

ตำแหน่ง ที่	ปัจจัยการเลือกที่ตั้งภาคเอกชน								จำนวน	0-100	ปัจจัยการเลือกที่ตั้งของรัฐฯ						จำนวน	0-100	รวม	ลำดับ ที่
	ปัจจัยการเลือกที่ตั้งภาคเอกชน										ปัจจัยการเลือกที่ตั้งของรัฐฯ									
	1	2	3	4	5	6	7	8			1	2	3	4	5	6				
๑๗ - 14	30	12	-	-	-	-	-	62	25	57	-	100	100	-	323	66	91	4		
- 15	100	12	98	-	-	-	-	210	85	92	-	100	100	-	392	86	171	1		
- 17	-	-	-	-	-	-	-	-	0	66	67	-	100	-	262	47	47	6		
- 18	-	-	-	-	-	-	-	-	0	31	37	-	100	-	219	34	34	6		
- 19	-	-	-	-	-	-	-	-	0	46	63	57	-	100	266	48	48	6-		
- 20	100	6	-	-	-	-	-	106	43	100	61	26	-	100	287	54	97	4		
- 21	100	6	-	-	-	-	-	106	43	98	64	26	-	100	298	54	97	4		
- 22	-	-	-	-	-	-	-	-	0	46	34	57	-	100	237	39	39	6		
- 23	-	-	-	-	-	-	-	-	0	42	67	57	-	100	266	48	48	6		
- 24	-	-	-	-	-	-	-	-	0	9	64	57	-	100	230	37	37	6		
- 25	50	-	-	-	-	-	-	50	20	36	30	57	-	100	223	35	53	6		
- 26	50	-	-	-	-	-	-	50	20	38	27	57	-	100	222	35	55	6		
- 27	-	-	-	-	-	-	-	-	0	18	22	57	-	100	197	27	27	7		
- 28	-	-	-	-	-	-	-	-	0	20	26	57	-	100	203	29	29	6		
- 29	-	-	-	-	-	-	-	-	0	20	27	57	-	100	192	14	14	7		
๑๘ - 1	-	-	-	-	-	-	-	-	0	42	2	43	-	50	137	9	9	7		
- 2	-	-	-	-	-	-	-	-	0	46	6	43	-	50	145	11	11	7		
- 3	100	-	-	-	-	-	-	100	40	100	11	43	-	50	204	29	69	5		
- 4	100	3	-	-	-	-	-	103	41	100	11	72	-	100	223	35	76	5		
- 5	100	-	-	-	-	-	-	100	40	100	16	72	-	100	228	36	76	5		
- 6	-	-	-	-	-	-	-	-	0	46	18	26	-	100	190	25	25	7		
- 7	-	-	-	-	-	-	-	-	0	42	21	26	-	100	189	25	25	7		
- 8	50	-	-	-	-	-	-	50	20	67	23	26	-	100	276	23	53	6		
- 9	50	-	-	-	-	-	-	50	20	67	28	26	-	100	251	43	63	6		
- 10	-	-	-	-	-	-	-	-	0	37	58	26	-	100	221	34	34	6		
- 11	-	9	-	-	-	-	-	9	4	42	88	-	-	100	280	37	41	6		
- 12	100	9	-	-	-	-	-	109	44	100	54	-	-	100	254	44	88	4		
- 13	100	9	-	-	-	-	-	109	44	100	61	-	-	100	257	43	87	4		
- 14	100	12	-	-	-	-	-	112	45	98	55	43	-	100	296	57	102	4		
- 15	100	12	-	-	-	-	-	112	45	100	91	-	-	100	297	55	100	4		
- 16	100	26	-	-	-	-	-	126	51	98	95	43	-	100	334	68	119	3		
- 17	-	-	-	-	-	-	-	-	0	37	66	57	-	100	260	46	46	6		
- 18	-	-	-	-	-	-	-	-	0	39	34	57	-	100	230	37	37	6		
- 19	-	-	-	-	-	-	-	-	0	44	31	57	-	100	231	37	37	6		
- 20	100	6	-	-	-	-	-	106	43	98	31	26	-	100	255	44	87	4		

หมายเหตุ . 1. หมายเลขในแต่ละช่อง หมายถึงหมายเลขปัจจัยการเลือกที่ตั้งแต่ละประเภทตามบทที่ 6.1.1 2. คะแนนปัจจัยย่อย - คะแนนในช่วง 0 - 100 คะแนน

คำแหล่ง ที่	ปัจจัยการเลือกที่ตั้งภาคเอกชน								จำนวน	00-0-100	ปัจจัยการเลือกที่ตั้งของรัฐฯ								จำนวน	00-0-100	รวม	ลำดับ ที่
	ปัจจัยการเลือกที่ตั้งภาคเอกชน										ปัจจัยการเลือกที่ตั้งของรัฐฯ											
	1	2	3	4	5	6	7	8			1	2	3	4	5	6	8					
๑๘- 21	100	6	-	-	-	-	-	106	43	100	๓5	๒6	-	100	261	46	89	4				
- 22	-	6	-	-	-	-	-	6	2	46	67	57	-	100	170	49	51	6				
- 23	-	-	-	-	-	-	-	-	0	5	68	57	-	100	๒๓0	๖7	๖7	6				
- 24	-	-	-	-	-	-	-	-	0	11	๖2	57	-	100	200	28	๒8	7				
- 25	50	-	-	-	-	-	-	50	20	๓8	๓0	57	-	100	225	๓5	๒5	6				
- 26	50	-	-	-	-	-	-	50	20	43	๒7	๖7	-	100	2๒7	๖6	66	6				
- 27	-	-	-	-	-	-	-	-	0	22	๒4	๖7	-	100	๒03	๒9	๒9	6				
- 28	-	-	-	-	-	-	-	-	0	24	๒4	๖7	-	100	๒06	๒9	๒9	6				
- 29	-	-	-	-	-	-	-	-	0	22	๒7	๖7	-	100	๒06	๓0	๓0	6				
๓๐- 1	-	-	-	-	-	-	-	-	0	44	2	43	-	50	139	10	10	7				
- 2	-	-	-	-	-	-	-	-	0	48	6	43	-	50	147	12	12	7				
- 3	100	-	-	-	-	-	-	100	40	100	10	๖7	-	100	267	48	๕8	4				
- 4	100	3	-	-	-	-	-	106	41	100	12	๒6	-	100	2๖8	๓9	80	5				
- 5	100	-	-	-	-	-	-	100	40	98	16	๒6	-	100	๒40	40	80	5				
- 6	50	-	-	-	-	-	-	50	20	69	18	12	-	100	199	28	48	5				
- 7	50	-	-	-	-	-	-	50	20	67	20	12	-	100	199	28	48	5				
- 8	50	-	-	-	-	-	-	50	20	62	๕7	12	-	100	2๖7	๓7	๕7	5				
- 9	-	9	-	-	-	-	-	9	4	๖9	๕7	12	-	100	๒๐8	๓0	๓4	6				
- 10	-	9	-	-	-	-	-	9	4	44	๕7	12	-	100	213	๓2	๓๖	6				
- 11	-	9	-	-	-	-	-	9	4	48	๕6	12	-	100	216	๓2	๓๖	6				
- 12	100	๓2	-	-	-	-	-	132	53	100	51	-	-	100	251	43	๑6	4				
- 13	100	๖2	-	-	-	-	-	122	53	98	50	-	-	100	248	42	๑5	4				
- 16	50	16	-	-	-	-	-	76	31	73	๑2	43	-	100	๒๐8	๖0	๑1	4				
- 18	50	-	-	-	-	-	-	50	20	64	๖6	57	-	100	287	54	74	5				
- 19	50	-	-	-	-	-	-	50	20	67	๖2	57	-	100	256	45	65	5				
- 20	50	-	-	-	-	-	-	50	20	71	๖0	๖7	-	100	258	45	65	5				
- 21	100	6	-	-	-	-	-	106	43	100	๓5	26	-	100	261	46	89	4				
- 22	-	6	-	-	-	-	-	106	43	98	69	26	-	100	293	56	89	4				
- 23	-	-	-	-	-	-	-	-	0	13	69	๖7	-	100	239	40	40	6				
- 24	-	-	-	-	-	-	-	-	0	16	67	57	-	100	242	41	41	6				
- 25	50	-	-	-	-	-	-	50	20	47	66	๖7	-	100	270	49	69	5				
- 26	50	-	-	-	-	-	-	50	20	45	๖0	๖7	-	100	282	๓8	๕8	5				
- 27	50	-	-	-	-	-	-	50	20	49	๒5	57	-	100	231	๓7	57	5				
- 28	50	-	-	-	-	-	-	50	20	51	27	57	-	100	225	๓8	58	5				
- 29	50	-	-	-	-	-	-	50	20	๕4	27	57	-	100	228	๓9	59	5				

หมายเหตุ . 1. หมายเลขชั้นแต่ละช่อง หมายถึงหมายเลขปัจจัยการเลือกที่ตั้งแต่ละประเภทตามบทที่ 6.1.1 2. คะแนนปัจจัยย่อย - คะแนนในช่วง 0 -100 คะแนน

คำศัพท์ ที่	ปัจจัยการเลือกที่ตรงภาคเอกชน								ค่าเฉลี่ย ๑๐-๑๐๐	ค่าเฉลี่ย ๑๐-๑๐๐	รวม	ลำดับ ที่
	ปัจจัยการเลือกที่ตั้งของรัฐฯ											
	1	2	3	4	5	6	8					
๒๐-1	-	-	-	-	-	-	-	-	0	139	10	7
-2	-	-	-	-	-	-	-	-	0	162	17	7
-3	100	-	-	-	-	-	-	-	40	210	31	5
-4	100	3	-	-	-	-	-	-	41	238	40	5
-5	100	-	-	-	-	-	-	-	40	226	36	5
-6	-	-	-	-	-	-	-	-	0	174	20	7
-7	-	-	-	-	-	-	-	-	0	186	24	7
-8	-	-	-	-	-	-	-	-	0	216	33	6
-9	-	6	-	-	-	-	-	-	2	225	35	6
-10	-	3	-	-	-	-	-	-	1	223	35	6
-12	100	25	-	-	-	-	-	-	14	221	34	5
-13	100	35	-	-	-	-	-	-	14	252	44	5
-14	100	38	-	-	-	-	-	-	56	227	66	3
-16	50	26	-	-	-	-	-	-	61	306	60	4
-18	50	-	-	-	-	-	-	-	20	285	54	5
-19	50	-	-	-	-	-	-	-	20	256	45	5
-20	-	-	-	-	-	-	-	-	0	230	37	6
-21	100	6	-	-	-	-	-	-	43	261	46	4
-22	100	6	-	-	-	-	-	-	43	296	57	4
-23	-	-	-	-	-	-	-	-	0	230	37	6
-24	-	-	-	-	-	-	-	-	0	233	38	6
-25	50	-	-	-	-	-	-	-	20	268	48	5
-26	50	-	-	-	-	-	-	-	20	237	39	5
-27	50	-	-	-	-	-	-	-	20	239	40	5
-28	50	-	-	-	-	-	-	-	20	235	38	5
-29	50	-	-	-	-	-	-	-	20	244	41	5
๒๑-1	-	-	-	-	-	-	-	-	0	138	9	7
-2	-	-	-	-	-	-	-	-	0	160	16	7
-3	100	3	-	-	-	-	-	-	41	185	23	5
-4	100	3	-	-	-	-	-	-	41	239	40	5
-5	-	-	-	-	-	-	-	-	0	191	25	7
-6	-	-	-	-	-	-	-	-	0	222	35	6
-7	-	-	-	-	-	-	-	-	0	218	33	6
-8	-	3	-	-	-	-	-	-	1	226	36	6
-9	-	3	-	-	-	-	-	-	1	226	36	6

หมายเหตุ . 1. หมายเลขในแต่ละช่อง หมายถึงหมายเลขปัจจัยการเลือกที่ตั้งแต่ละประเภทตามบทที่ 6 11 2 คะแนนปัจจัยย่อย . คะแนนในช่อง 0-100 คะแนน

ตำแหน่ง ที่	ปัจจัยการเลือกที่ตรงภาคเอกชน								ปัจจัยการเลือกที่ตรงภาครัฐฯ	ค่าเฉลี่ย	0-100	รวม	ลำดับ ที่
	ปัจจัยการเลือกที่ตรงภาครัฐฯ												
	1	2	3	4	5	6	7	8					
๗๑ - 10	100	52	26	-	100	-	-	-	281	52	93	4	
- 11	100	86	41	-	100	-	-	-	327	66	122	3	
- 12	100	85	14	-	100	-	-	-	299	58	114	3	
- 13	100	86	14	-	100	-	-	-	300	58	114	3	
- 14	100	86	-	-	100	-	-	-	286	54	110	4	
- 19	50	64	65	57	-	-	-	-	286	54	74	6	
- 20	50	69	31	57	-	-	-	-	257	45	65	5	
- 21	50	73	25	26	-	-	-	-	234	38	61	5	
- 22	100	100	70	26	-	-	-	-	296	57	100	4	
- 23	-	9	69	57	-	-	-	-	235	38	38	6	
- 24	-	13	67	57	-	-	-	-	237	39	39	6	
- 25	-	26	66	57	-	-	-	-	249	43	43	6	
- 26	-	31	64	57	-	-	-	-	262	43	43	6	
- 27	-	33	61	57	-	-	-	-	251	43	43	6	
- 28	-	37	29	57	-	-	-	-	217	33	33	6	
- 29	50	62	60	57	-	-	-	-	279	51	71	5	
๗๒ - 1	-	42	-	57	-	-	-	-	149	13	13	7	
- 2	-	46	4	57	-	-	-	-	107	0	0	7	
- 3	100	100	8	26	-	-	-	-	176	21	62	5	
- 4	100	100	11	26	-	-	-	-	237	39	79	5	
- 5	50	71	15	26	-	-	-	-	212	31	51	6	
- 6	-	46	50	26	-	-	-	-	222	34	34	6	
- 7	100	48	52	12	-	-	-	-	212	31	71	5	
- 8	100	100	49	12	-	-	-	-	261	46	86	4	
- 9	100	100	10	69	-	-	-	-	285	53	98	4	
- 10	100	100	53	69	-	-	-	-	322	64	109	4	
- 11	-	46	85	41	-	-	-	-	272	49	64	5	
- 19	50	64	66	57	-	-	-	-	297	54	74	5	
- 20	50	69	32	57	-	-	-	-	259	46	66	5	
- 21	50	73	23	57	-	-	-	-	263	47	70	5	
- 22	100	100	37	57	-	-	-	-	294	56	99	4	
- 23	50	73	69	26	-	-	-	-	268	48	71	5	
- 24	-	39	66	26	-	-	-	-	233	38	38	6	
- 25	50	67	67	26	-	-	-	-	260	46	66	5	
- 26	-	39	65	57	-	-	-	-	261	46	46	6	

หมายเหตุ . 1 หมายถึงในแต่ละช่อง หมายถึงหมายเลขปัจจัยการเลือกที่ตรงแต่ละประเภทตามบทที่ 6 11 2 คะแนนปัจจัยย่อย - คะแนนในช่วง 0 - 100 คะแนน

ตำแหน่ง ที่	ปัจจัยการเลือกที่สังเกตเอกชน								จำนวน	00 - 100	ปัจจัยการเลือกที่คิดของรัฐฯ						จำนวน	00 - 100	รวม	ลำดับ ที่
	1	2	3	4	5	6	7	8			1	2	3	4	5	6				
27	-	-	-	-	-	-	-	-	0	66	57	-	-	-	258	45	45	6		
28	-	-	-	-	-	-	-	-	0	64	57	-	-	-	252	43	43	6		
29	50	-	-	-	-	-	-	-	50	67	57	-	-	-	298	57	77	5		
30	-	-	-	-	-	-	-	-	-	42	57	-	-	-	159	16	16	7		
31	-	-	-	-	-	-	-	-	-	46	57	-	-	-	156	15	15	7		
32	100	3	-	-	-	-	-	-	103	100	26	-	-	-	181	22	63	5		
33	100	-	-	-	-	-	-	-	100	100	26	-	-	-	232	37	77	5		
34	50	-	-	-	-	-	-	-	50	73	26	-	-	-	208	30	50	6		
35	100	-	-	-	-	-	-	-	100	100	26	-	-	-	242	40	80	5		
36	100	-	-	-	-	-	-	-	100	100	26	-	-	-	277	51	91	4		
37	100	-	-	-	-	-	-	-	100	51	12	-	-	-	263	47	87	4		
38	100	12	-	-	-	-	-	-	112	49	26	-	-	-	248	42	87	4		
39	-	-	-	-	-	-	-	-	-	46	57	-	-	-	253	43	43	6		
40	-	-	-	-	-	-	-	-	-	44	57	-	-	-	257	44	44	6		
41	-	-	-	-	-	-	-	-	-	26	57	-	-	-	240	40	40	6		
42	-	-	-	-	-	-	-	-	-	26	57	-	-	-	249	42	42	6		
43	50	-	-	-	-	-	-	-	50	67	57	-	-	-	288	54	74	5		
44	50	-	-	-	-	-	-	-	50	67	57	-	-	-	249	42	62	5		
45	-	-	-	-	-	-	-	-	-	46	57	-	-	-	233	38	58	6		
46	-	-	-	-	-	-	-	-	-	100	26	-	-	-	259	46	89	4		
47	100	6	-	-	-	-	-	-	106	100	26	-	-	-	263	47	90	4		
48	100	6	-	-	-	-	-	-	106	100	26	-	-	-	293	56	99	4		
49	100	6	-	-	-	-	-	-	106	69	26	-	-	-	-	-	-	4		
50	-	-	-	-	-	-	-	-	-	-	-	-	-	-	-	-	-	-		
51	-	-	-	-	-	-	-	-	-	42	57	-	-	-	266	48	48	6		
52	-	-	-	-	-	-	-	-	-	44	57	-	-	-	267	48	48	6		
53	-	-	-	-	-	-	-	-	-	44	57	-	-	-	265	47	47	6		
54	50	-	-	-	-	-	-	-	50	64	57	-	-	-	258	46	66	5		
55	-	-	-	-	-	-	-	-	-	71	57	-	-	-	145	11	11	7		
56	-	-	-	-	-	-	-	-	-	57	57	-	-	-	156	15	15	7		
57	-	-	-	-	-	-	-	-	-	5	57	-	-	-	181	22	65	5		
58	100	6	-	-	-	-	-	-	106	100	26	-	-	-	233	38	78	5		
59	100	-	-	-	-	-	-	-	100	7	26	-	-	-	237	39	79	5		
60	100	-	-	-	-	-	-	-	100	11	26	-	-	-	239	40	80	5		
61	100	-	-	-	-	-	-	-	100	13	26	-	-	-	237	39	80	5		
62	100	-	-	-	-	-	-	-	100	13	26	-	-	-	237	39	79	5		
63	50	-	-	-	-	-	-	-	50	50	57	-	-	-	278	51	71	5		

หมายเหตุ : 1. หมายเลขในแต่ละช่อง หมายถึงหมายเลขปัจจัยการเลือกที่สังเกตแต่ละประเภทตามบทที่ 6 1 2 คะแนนปัจจัยย่อย - คะแนนในช่วง 0 - 100 คะแนน

ตำแหน่งที่	ปัจจัยการเลือกที่ตั้งภาคเอกชน								ค่ารวม	0-100	ปัจจัยการเลือกที่ตั้งของรัฐฯ						ค่ารวม	0-100	รวม	ลำดับที่
	ปัจจัยการเลือกที่ตั้งภาคเอกชน										ปัจจัยการเลือกที่ตั้งของรัฐฯ									
	1	2	3	4	5	6	7	8			1	2	3	4	5	6				
09-9	-	12	-	-	-	-	-	-	12	50	57	-	-	-	100	251	43	48	6	
-10	-	12	-	-	-	-	-	-	12	51	57	-	-	-	100	252	43	48	6	
-12	-	-	-	-	-	-	-	-	-	26	57	-	-	-	100	244	41	41	6	
-13	-	-	-	-	-	-	-	-	-	22	57	-	-	-	100	210	31	37	6	
-14	-	-	-	-	-	-	-	-	-	23	57	-	-	-	100	211	31	37	6	
-15	-	-	-	-	-	-	-	-	-	57	57	-	-	-	100	245	41	41	6	
-16	-	-	-	-	-	-	-	-	-	60	57	-	-	-	100	248	42	42	6	
-19	50	-	-	-	-	-	-	-	50	69	57	-	-	-	100	288	54	74	5	
-20	50	-	-	-	-	-	-	-	50	65	57	-	-	-	100	286	54	74	5	
-21	50	-	-	-	-	-	-	-	50	30	57	-	-	-	100	259	46	66	5	
-22	-	-	-	-	-	-	-	-	-	22	57	-	-	-	100	235	38	38	6	
-23	100	6	-	-	-	-	-	-	106	20	26	-	-	-	100	259	46	89	4	
-24	100	6	-	-	-	-	-	-	106	35	26	-	-	-	100	261	46	89	4	
-25	100	6	-	-	-	-	-	-	106	35	26	-	-	-	100	261	46	89	4	
-26	-	-	-	-	-	-	-	-	-	34	57	-	-	-	100	237	39	39	4	
-27	-	-	-	-	-	-	-	-	-	33	57	-	-	-	106	238	39	39	4	
-28	50	-	-	-	-	-	-	-	50	32	57	-	-	-	100	262	46	66	5	
09-1	-	-	-	-	-	-	-	-	-	44	57	-	-	-	50	154	14	14	7	
-2	-	-	-	-	-	-	-	-	-	48	57	-	-	-	50	161	16	16	7	
-3	100	6	-	-	-	-	-	-	106	7	26	-	-	-	50	183	23	66	5	
-4	100	-	-	-	-	-	-	-	100	10	26	-	-	-	100	236	38	78	5	
-5	100	-	-	-	-	-	-	-	100	11	26	-	-	-	100	235	38	78	5	
-6	100	-	-	-	-	-	-	-	100	15	57	-	-	-	100	272	49	89	4	
-7	100	-	-	-	-	-	-	-	100	15	57	-	-	-	100	272	49	89	4	
-8	-	-	-	-	-	-	-	-	-	46	57	-	-	-	100	251	43	43	6	
-9	50	-	-	-	-	-	-	-	50	47	57	-	-	-	100	268	48	68	5	
-10	50	-	-	-	-	-	-	-	50	49	57	-	-	-	100	268	48	68	5	
-11	-	-	-	-	-	-	-	-	-	35	57	-	-	-	100	247	42	42	6	
-12	-	-	-	-	-	-	-	-	-	35	57	-	-	-	100	245	41	41	6	
-13	-	-	-	-	-	-	-	-	-	35	57	-	-	-	100	212	37	37	6	
-14	-	-	-	-	-	-	-	-	-	22	57	-	-	-	100	214	32	32	6	
-15	-	-	-	-	-	-	-	-	-	25	57	-	-	-	100	217	33	33	6	
-16	-	-	-	-	-	-	-	-	-	28	57	-	-	-	100	220	34	34	6	
-17	-	-	-	-	-	-	-	-	-	30	57	-	-	-	100	222	34	34	6	
-18	-	-	-	-	-	-	-	-	-	64	57	-	-	-	100	256	45	45	6	

หมายเหตุ : 1. หมายเลขในแต่ละช่อง หมายถึงหมายเลขปัจจัยการเลือกที่ตั้งแต่ละประเภทตามบทที่ 6.1.1 2. คะแนนปัจจัยย่อย - คะแนนในช่วง 0-100 คะแนน

คำแหน่ง ที่	ปัจจัยการเลือกที่ตั้งภาคเอกชน								ค่าจ้าง	๐ - 100	ปัจจัยการเลือกที่ตั้งของรัฐฯ						ค่าจ้าง	๐ - 100	รวม	ลำดับ ที่
	ปัจจัยการเลือกที่ตั้งภาคเอกชน										ปัจจัยการเลือกที่ตั้งของรัฐฯ									
	1	2	3	4	5	6	7	8			1	2	3	4	5	6				
19 - 19	-	-	-	-	-	-	-	-	0	35	65	57	-	100	257	45	45	6		
- 20	-	-	-	-	-	-	-	-	0	37	66	57	-	100	260	46	46	6		
- 21	50	-	-	-	-	-	-	-	20	67	67	57	-	100	297	55	75	5		
- 22	50	-	-	-	-	-	-	-	20	69	30	57	-	100	256	45	65	5		
- 23	50	-	-	-	-	-	-	-	20	71	30	57	-	100	258	45	65	5		
- 24	100	6	-	-	-	-	-	-	106	98	34	26	-	100	268	45	88	4		
- 25	100	6	-	-	-	-	-	-	106	100	31	26	-	100	257	45	88	4		
- 26	100	3	-	-	-	-	-	-	103	100	31	26	-	100	257	45	86	4		
- 27	100	-	-	-	-	-	-	-	100	100	30	57	-	100	287	54	94	4		
- 28	100	-	-	-	-	-	-	-	100	100	25	57	-	100	285	53	93	4		
- 29	100	-	-	-	-	-	-	-	100	98	27	57	-	100	272	49	89	4		
30 - 1	-	3	-	-	-	-	-	-	3	44	4	57	-	50	155	74	15	7		
- 2	-	3	-	-	-	-	-	-	3	48	7	57	-	50	162	76	17	7		
- 3	100	-	-	-	-	-	-	-	100	100	9	57	-	100	266	48	88	4		
- 4	50	-	-	-	-	-	-	-	20	71	12	57	-	100	240	40	60	5		
- 5	50	-	-	-	-	-	-	-	20	69	44	57	-	100	270	49	69	5		
- 6	50	-	-	-	-	-	-	-	20	67	46	57	-	100	270	49	69	5		
- 7	100	-	-	-	-	-	-	-	100	100	46	57	-	100	303	59	99	4		
- 8	-	-	-	-	-	-	-	-	0	46	47	57	-	100	250	43	43	6		
- 9	50	-	-	-	-	-	-	-	20	67	45	57	-	100	269	49	69	5		
- 10	50	-	-	-	-	-	-	-	20	67	48	57	-	100	272	49	69	5		
- 11	-	-	-	-	-	-	-	-	0	39	54	57	-	100	250	43	43	6		
- 12	-	-	-	-	-	-	-	-	0	39	23	57	-	100	279	34	34	6		
- 13	-	-	-	-	-	-	-	-	0	39	17	57	-	100	213	32	32	6		
- 14	-	-	-	-	-	-	-	-	0	39	18	57	-	100	214	32	32	6		
- 15	-	-	-	-	-	-	-	-	0	39	21	57	-	100	214	32	32	6		
- 16	-	-	-	-	-	-	-	-	0	39	24	57	-	100	217	33	33	6		
- 17	-	-	-	-	-	-	-	-	0	39	29	57	-	100	225	35	35	6		
- 18	-	-	-	-	-	-	-	-	0	39	63	57	-	100	259	45	45	6		
- 19	-	-	-	-	-	-	-	-	0	37	31	57	-	100	225	35	35	6		
- 20	-	-	-	-	-	-	-	-	0	37	30	57	-	100	224	35	35	6		
- 21	-	-	-	-	-	-	-	-	0	37	31	57	-	100	225	35	35	6		
- 22	50	-	-	-	-	-	-	-	20	64	30	57	-	100	257	43	63	5		
- 23	50	-	-	-	-	-	-	-	20	67	27	57	-	100	257	43	63	5		
- 24	50	-	-	-	-	-	-	-	20	71	27	57	-	100	224	35	55	6		

หมายเหตุ : 1 หมายถึงในแต่ละช่อง หมายถึงหมายเลขปัจจัยการเลือกที่ตั้งแต่ละประเภทตามบทที่ 6 11 2 คะแนนปัจจัยย่อย - คะแนนในช่อง 0 - 100 คะแนน

คำนำหน้า ที่	ปัจจัยการเลือกที่ตั้งภาคเอกชน								จำนวน	๕๕๐-๕๕๕	๕๕๖-๕๕๙	ปัจจัยการเลือกที่ตั้งของรัฐ								จำนวน	ลำดับ ที่
	1	2	3	4	5	6	7	8				1	2	3	4	5	6	8			
15	50	3	-	-	-	-	-	-	53	21	73	24	26	-	-	-	100	223	35	56	6
16	100	3	-	-	-	-	-	-	103	41	100	28	26	-	-	-	100	254	44	85	4
17	100	3	-	-	-	-	-	-	103	41	98	28	26	-	-	-	100	252	43	84	5
18	-	-	-	-	-	-	-	-	-	0	46	24	57	-	-	-	100	227	36	36	6
19	-	-	-	-	-	-	-	-	-	0	44	23	57	-	-	-	100	224	35	35	6
20	-	3	-	-	-	-	-	-	3	1	44	5	57	-	-	-	50	156	15	16	7
21	100	3	-	-	-	-	-	-	103	41	98	8	57	-	-	-	50	213	32	73	5
22	100	-	-	-	-	-	-	-	100	40	100	10	57	-	-	-	100	267	48	88	4
23	-	-	-	-	-	-	-	-	-	0	46	45	57	-	-	-	100	248	42	42	6
24	50	-	-	-	-	-	-	-	50	20	67	45	57	-	-	-	100	269	49	69	5
25	-	-	-	-	-	-	-	-	-	0	48	45	57	-	-	-	100	250	43	43	6
26	100	-	-	-	-	-	-	-	100	40	100	46	57	-	-	-	100	303	59	99	4
27	50	-	-	-	-	-	-	-	50	20	73	44	57	-	-	-	100	274	50	70	5
28	50	-	-	-	-	-	-	-	50	20	71	15	57	-	-	-	100	243	47	61	5
29	50	-	-	-	-	-	-	-	50	20	69	43	57	-	-	-	100	274	50	70	5
30	-	-	-	-	-	-	-	-	-	0	44	54	57	-	-	-	100	255	44	44	6
31	-	-	-	-	-	-	-	-	-	0	44	20	57	-	-	-	100	224	35	35	6
32	-	-	-	-	-	-	-	-	-	0	44	20	57	-	-	-	100	227	34	34	6
33	50	-	-	-	-	-	-	-	50	20	69	18	57	-	-	-	100	244	41	61	5
34	50	-	-	-	-	-	-	-	50	20	69	17	57	-	-	-	100	243	41	61	5
35	-	-	-	-	-	-	-	-	-	0	44	21	57	-	-	-	100	222	34	34	6
36	-	-	-	-	-	-	-	-	-	0	44	26	57	-	-	-	100	227	36	36	6
37	-	-	-	-	-	-	-	-	-	0	44	30	57	-	-	-	100	231	37	37	6
38	-	-	-	-	-	-	-	-	-	0	42	28	57	-	-	-	100	227	36	36	6
39	-	-	-	-	-	-	-	-	-	0	42	24	57	-	-	-	100	225	35	35	6
40	-	-	-	-	-	-	-	-	-	0	42	26	57	-	-	-	100	227	36	36	6
41	-	-	-	-	-	-	-	-	-	0	42	27	57	-	-	-	100	228	36	36	6
42	50	-	-	-	-	-	-	-	50	20	64	25	57	-	-	-	100	248	42	62	5
43	50	-	-	-	-	-	-	-	50	20	69	22	57	-	-	-	100	248	42	62	5
44	50	-	-	-	-	-	-	-	50	20	69	22	57	-	-	-	100	248	42	62	5
45	100	3	-	-	-	-	-	-	103	41	98	55	26	-	-	-	100	279	51	92	4
46	100	3	-	-	-	-	-	-	103	41	100	52	26	-	-	-	100	278	51	92	4
47	-	-	-	-	-	-	-	-	-	0	46	23	57	-	-	-	100	226	36	36	6
48	-	-	-	-	-	-	-	-	-	0	42	20	57	-	-	-	100	219	34	34	6
49	-	3	-	-	-	-	-	-	3	1	46	5	57	-	-	-	50	158	15	16	7

หมายเหตุ • 1 หมายเลขเงินแต่ละช่อง หมายถึงหมายเลขปัจจัยการเลือกที่ตั้งแต่ละประเภทตามบทที่ 611 2 คะแนนปัจจัยย่อย - คะแนนในช่วง 0-100 คะแนน

ตำแหน่ง ที่	ปัจจัยการเลือกที่ตั้งภาคเอกชน								ค่าเฉลี่ย	๕๕ - ๑๐๐	ปัจจัยการเลือกที่ตั้งของรัฐฯ								ค่าเฉลี่ย	๕๕ - ๑๐๐	รวม	ลำดับ ที่
	ปัจจัยการเลือกที่ตั้งภาคเอกชน										ปัจจัยการเลือกที่ตั้งของรัฐฯ											
	1	2	3	4	5	6	7	8			1	2	3	4	5	6	8					
๒๗ - 2	100	๖	-	-	-	-	-	103	41	100	๕	57	-	50	215	๖2	73	5				
- 3	100	-	-	-	-	-	-	100	40	100	43	57	-	100	300	58	98	4				
- 4	100	-	-	-	-	-	-	100	40	100	43	57	-	100	300	58	98	4				
- 5	100	-	-	-	-	-	-	100	40	100	42	57	-	100	299	๕7	97	4				
- 6	100	-	-	-	-	-	-	100	40	100	10	57	-	100	267	48	๑๑	4				
- 7	100	-	-	-	-	-	-	100	40	100	10	57	-	100	267	48	๑๑	4				
- 8	100	-	-	-	-	-	-	100	40	100	11	57	-	100	268	48	๑๑	4				
- 9	100	-	-	-	-	-	-	100	40	98	16	57	-	100	271	49	๑๑	4				
- 10	100	-	-	-	-	-	-	100	40	92	49	57	-	100	304	59	99	4				
- 11	100	-	-	-	-	-	-	100	40	92	๕3	57	-	100	308	60	100	4				
- 12	-	-	-	-	-	-	-	-	0	48	22	57	-	100	227	36	๖6	6				
- 13	-	-	-	-	-	-	-	-	0	48	19	57	-	100	224	๖5	๖6	6				
- 14	50	-	-	-	-	-	-	50	20	73	15	๕7	-	100	245	41	61	5				
- 15	50	-	-	-	-	-	-	50	20	73	16	57	-	100	246	41	61	5				
- 16	50	-	-	-	-	-	-	50	20	73	19	57	-	100	249	43	63	๖				
- 17	50	-	-	-	-	-	-	50	20	73	22	57	-	100	252	43	63	๖				
- 18	50	-	-	-	-	-	-	50	20	73	24	57	-	100	254	44	64	๖				
- 19	50	-	-	-	-	-	-	50	20	71	10	57	-	100	237	๖9	59	5				
- 20	-	-	-	-	-	-	-	-	0	46	23	57	-	100	226	๖6	๖6	6				
- 21	-	-	-	-	-	-	-	-	0	46	22	57	-	100	225	๖6	๖6	6				
- 22	-	-	-	-	-	-	-	-	0	46	21	57	-	100	224	๖5	๖5	๖				
- 23	50	-	-	-	-	-	-	50	20	71	21	57	-	100	249	43	63	๖				
- 24	50	-	-	-	-	-	-	50	20	73	19	57	-	100	249	43	63	๖				
- 25	50	-	-	-	-	-	-	50	20	73	19	57	-	100	249	43	63	๖				
- 26	100	3	-	-	-	-	-	103	41	100	48	๕6	-	100	274	50	91	4				
- 27	100	3	-	-	-	-	-	103	41	100	50	26	-	100	276	51	92	4				
- 28	100	-	-	-	-	-	-	100	40	100	48	57	-	100	205	29	๖9	5				
- 29	100	-	-	-	-	-	-	100	40	100	16	57	-	100	273	50	90	4				
๒๗ - 1	-	๖	-	-	-	-	-	๖	1	46	5	57	-	50	158	15	16	7				
- 2	100	๖	-	-	-	-	-	103	41	100	9	57	-	50	216	๖2	73	5				
- 3	100	-	-	-	-	-	-	100	40	98	42	57	-	50	247	41	81	5				
- 4	100	-	-	-	-	-	-	100	40	100	10	57	-	50	217	๖3	73	5				
- 5	100	-	-	-	-	-	-	100	40	100	7	57	-	50	207	๖0	70	5				
- 6	100	-	-	-	-	-	-	100	40	100	7	๕7	-	50	207	๖0	70	5				
- 7	100	-	-	-	-	-	-	100	40	100	6	57	-	50	213	๖2	72	5				

หมายเหตุ : 1. หมายเลขในแต่ละช่อง หมายถึงหมายเลขปัจจัยการเลือกที่ตั้งและประเภทตามบทที่ 6 11 2 คะแนนปัจจัยย่อย - คะแนนในช่อง 0 - 100 คะแนน

ตำแหน่ง ที่	ปัจจัยการเลือกที่ตรงภาคเอกชน								ค่าเฉลี่ย	ข้อ 100-100	ปัจจัยการเลือกที่ตรงของรัฐฯ								ค่าเฉลี่ย	ข้อ 100-100	รวม	ลำดับ ที่
	ปัจจัยการเลือกที่ตรงภาคเอกชน										ปัจจัยการเลือกที่ตรงของรัฐฯ											
	1	2	3	4	5	6	7	8			1	2	3	4	5	6	8					
8	100	-	-	-	-	-	-	100	40	100	11	57	-	50	-	218	37	77	5			
9	100	-	-	-	-	-	-	100	40	100	16	57	-	50	-	224	35	77	6			
10	100	-	-	-	-	-	-	100	40	100	51	57	-	50	-	258	45	85	4			
11	100	-	-	-	-	-	-	100	40	100	52	57	-	50	-	269	45	80	5			
12	100	-	-	-	-	-	-	100	40	100	52	57	-	50	-	252	43	83	3			
13	100	-	-	-	-	-	-	100	40	100	18	57	-	50	-	225	35	75	5			
14	100	-	-	-	-	-	-	100	40	100	18	57	-	50	-	225	35	75	5			
15	100	-	-	-	-	-	-	100	40	100	20	57	-	50	-	227	36	76	5			
16	100	-	-	-	-	-	-	100	40	100	22	57	-	100	-	279	51	91	4			
17	100	-	-	-	-	-	-	100	40	100	22	57	-	100	-	279	51	91	4			
18	100	-	-	-	-	-	-	100	40	100	23	57	-	100	-	280	52	92	4			
19	100	-	-	-	-	-	-	100	40	100	24	57	-	100	-	281	52	92	4			
20	100	-	-	-	-	-	-	100	40	100	25	57	-	100	-	282	52	92	4			
21	100	-	-	-	-	-	-	100	40	100	24	57	-	100	-	281	52	92	4			
22	100	-	-	-	-	-	-	100	40	100	23	57	-	100	-	280	52	92	4			
23	100	-	-	-	-	-	-	100	40	100	21	57	-	100	-	278	51	91	4			
24	100	-	-	-	-	-	-	100	40	100	18	57	-	50	-	225	35	75	5			
25	100	-	-	-	-	-	-	100	40	100	16	57	-	50	-	225	35	75	5			
26	100	-	-	-	-	-	-	100	40	100	16	57	-	50	-	255	44	84	5			
27	100	-	-	-	-	-	-	100	40	100	48	57	-	50	-	253	44	84	5			
28	100	-	-	-	-	-	-	100	40	100	46	100	-	50	-	210	31	71	6			
29	-	-	-	-	-	-	-	-	0	46	14	100	-	50	-	236	39	59	6			
30	-	-	-	-	-	-	-	3	1	48	38	57	-	50	-	213	32	33	6			
1	-	3	-	-	-	-	-	103	41	100	6	57	-	50	-	196	27	66	5			
2	100	3	-	-	-	-	-	-	0	48	41	57	-	50	-	197	27	27	7			
3	-	-	-	-	-	-	-	-	0	46	44	57	-	50	-	160	16	16	7			
4	-	-	-	-	-	-	-	-	0	44	9	57	-	50	-	182	22	22	7			
5	-	-	-	-	-	-	-	50	20	69	6	57	-	50	-	180	22	42	6			
6	50	-	-	-	-	-	-	50	20	69	4	57	-	50	-	187	24	44	6			
7	50	-	-	-	-	-	-	50	20	71	9	57	-	50	-	197	24	44	6			
8	50	-	-	-	-	-	-	-	0	46	14	57	-	50	-	167	18	16	7			
9	-	-	-	-	-	-	-	-	0	46	48	57	-	50	-	201	28	28	7			
10	-	-	-	-	-	-	-	-	0	44	48	57	-	50	-	203	29	29	6			
11	-	-	-	-	-	-	-	-	0	44	32	57	-	50	-	174	20	20	7			
12	-	-	-	-	-	-	-	-	0	46	21	57	-	50	-	173	20	20	7			
13	-	-	-	-	-	-	-	-	0	46	20	57	-	50	-	173	20	20	7			
14	-	-	-	-	-	-	-	-	0	46	20	57	-	50	-	173	20	20	7			

หมายเหตุ : 1. หมายเลขในแต่ละช่อง หมายถึงหมายเลขปัจจัยการเลือกที่ตรงแต่ละประเภทตามบทที่ 6.1.1 2. คะแนนปัจจัยย่อย - คะแนนในช่วง 0-100 คะแนน

คำแบ่ง ที่	ปัจจัยการเลือกที่ตั้งภาคเอกชน								ค่ารวม	001-0000	ปัจจัยการเลือกที่ตั้งของรัฐฯ						ค่ารวม	001-0000	รวม	ลำดับ ที่
	ปัจจัยการเลือกที่ตั้งภาคเอกชน										ปัจจัยการเลือกที่ตั้งของรัฐฯ									
	1	2	3	4	5	6	7	8			1	2	3	4	5	6				
10 - 15	-	-	-	-	-	-	-	-	0	46	22	57	-	50	175	20	20	7		
- 16	-	-	-	-	-	-	-	-	0	46	24	57	-	50	177	21	21	7		
- 17	50	-	-	-	-	-	-	-	50	78	25	57	-	50	210	31	31	6		
- 18	50	-	-	-	-	-	-	-	50	78	57	57	-	50	242	40	40	5		
- 19	50	-	-	-	-	-	-	-	50	78	58	57	-	50	243	41	41	6		
- 20	50	-	-	-	-	-	-	-	50	78	58	57	-	50	243	41	41	6		
- 21	50	-	-	-	-	-	-	-	50	78	25	57	-	50	210	31	31	6		
- 22	50	-	-	-	-	-	-	-	50	78	25	57	-	50	210	31	31	6		
- 23	50	-	-	-	-	-	-	-	50	78	23	57	-	50	208	30	30	6		
- 24	-	-	-	-	-	-	-	-	-	46	19	57	-	50	172	19	19	7		
- 25	-	-	-	-	-	-	-	-	0	46	15	57	-	50	168	18	18	7		
- 26	100	-	-	-	-	-	-	-	100	98	16	57	-	50	221	34	34	5		
- 27	100	-	-	-	-	-	-	-	100	100	44	57	-	50	251	43	43	5		
- 28	100	-	-	-	-	-	-	-	100	100	40	100	-	50	293	56	56	4		
- 29	-	-	-	-	-	-	-	-	-	46	10	100	-	50	209	31	31	6		
30 - 1	100	-	-	-	-	-	-	-	100	48	39	57	-	50	194	26	26	5		
- 2	100	-	-	-	-	-	-	-	100	100	39	57	-	50	246	42	42	5		
- 3	-	-	-	-	-	-	-	-	-	46	40	57	-	50	193	26	26	7		
- 4	-	-	-	-	-	-	-	-	0	42	42	57	-	50	191	25	25	7		
- 5	-	-	-	-	-	-	-	-	0	39	8	57	-	50	154	14	14	7		
- 6	-	-	-	-	-	-	-	-	0	42	3	57	-	50	152	13	13	7		
- 7	-	-	-	-	-	-	-	-	0	42	1	57	-	50	150	13	13	7		
- 8	50	-	-	-	-	-	-	-	50	67	6	57	-	50	182	22	22	6		
- 9	50	-	-	-	-	-	-	-	50	67	8	57	-	50	182	22	22	5		
- 10	50	-	-	-	-	-	-	-	50	67	44	57	-	50	218	33	33	5		
- 11	-	-	-	-	-	-	-	-	-	39	44	57	-	50	190	25	25	7		
- 13	-	-	-	-	-	-	-	-	-	44	33	57	-	50	204	29	29	6		
- 14	-	-	-	-	-	-	-	-	-	44	55	57	-	50	206	30	30	6		
- 15	-	-	-	-	-	-	-	-	-	44	55	57	-	50	206	30	30	6		
- 16	-	-	-	-	-	-	-	-	-	44	56	57	-	50	207	30	30	6		
- 17	-	-	-	-	-	-	-	-	-	44	27	57	-	50	178	21	21	7		
- 18	-	-	-	-	-	-	-	-	-	44	58	57	-	50	209	31	31	6		
- 19	-	-	-	-	-	-	-	-	-	46	59	57	-	50	212	31	31	6		
- 20	-	-	-	-	-	-	-	-	-	44	60	57	-	50	211	31	31	6		
- 21	-	-	-	-	-	-	-	-	-	44	26	57	-	50	177	21	21	7		

หมายเหตุ : | หมายเลขในแต่ละช่อง หมายถึงหมายเลขปัจจัยการเลือกที่ตั้งแต่ละประเภทตามบทที่ 6 | 1 | 2 คะแนนปัจจัยย่อย - คะแนนในช่วง 0 - 100 คะแนน

ตำแหน่ง ที่	ปัจจัยการเลือกที่ตั้งภาคเอกชน								คะแนน	001-005	ปัจจัยการเลือกที่ตั้งของรัฐฯ						คะแนน	001-100	รวม	ลำดับ ที่
	1	2	3	4	5	6	7	8			1	2	3	4	5	6				
19-22	50	-	-	-	-	-	-	-	50	20	24	57	-	50	-	200	28	40	6	
-23	50	-	-	-	-	-	-	-	50	20	21	57	-	50	-	197	27	47	6	
-24	-	-	-	-	-	-	-	-	-	0	19	57	-	50	-	170	19	19	7	
-25	-	-	-	-	-	-	-	-	-	0	17	57	-	50	-	172	20	20	7	
-26	100	-	-	-	-	-	-	-	100	40	15	57	-	50	-	222	35	75	5	
-27	100	-	-	-	-	-	-	-	100	40	44	57	-	50	-	249	43	83	5	
-28	100	-	-	-	-	-	-	-	100	40	41	57	-	50	-	248	42	82	5	
-29	-	-	-	-	-	-	-	-	-	0	38	57	-	50	-	193	26	26	7	

หมายเหตุ • | หมายเลขในแต่ละช่อง หมายถึงหมายเลขปัจจัยการเลือกที่ตั้งแต่ละประเภทตามบทที่ 6 | | 2 คะแนนปัจจัยย่อย - คะแนนในช่อง 0-100 คะแนน

ตำแหน่ง ที่	ปัจจัยการเลือกที่ตั้งภาคเอกชน								คะแนน	ร้อยละ	ปัจจัยการเลือกที่ตั้งของรัฐ						คะแนน	ร้อยละ	รวม	ลำดับ ที่
	1	2	3	4	5	6	7	8			1	2	3	4	5	6				
๑-1	-	-	-	13	100				113	20					194	25	45	6		
๑-2	-	-	-	13	100				113	20					205	27	47	6		
๑-3	-	-	-	13	100				113	20					210	28	48	6		
๑-4	-	-	-	-	100				100	16					180	22	38	6		
๑-5	100	100	-	3	100				303	80					146	16	96	4		
๑-6	100	100	-	3	100				303	80					164	20	100	4		
๑-7	-	-	-	-	100				100	16					176	21	37	6		
๑-8	-	-	-	-	100				100	16					154	17	33	6		
๑-9	-	-	-	-	100				100	16					170	20	36	6		
๑-10	-	-	-	13	100				113	20					198	26	46	6		
๑-11	-	-	-	13	100				113	20					198	26	46	6		
๑-21	80	18	3	19	100				190	44					247	35	79	5		
๑-22	-	-	3	18	100				121	22					225	33	55	6		
๑-23	-	-	-	13	100				113	20					223	30	50	6		
๑-24	-	-	-	13	100				113	20					223	30	50	6		
๑-25	-	-	-	-	100				100	16					193	25	41	6		
๑-26	100	82	-	10	100				292	76					242	34	110	4		
๑-27	100	67	-	9	100				276	71					240	33	104	4		
๑-28	-	-	-	-	100				100	16					181	22	38	6		
๑-29	-	-	-	-	100				100	16					142	15	31	6		
๑-1	-	-	-	-	100				100	16					160	19	25	6		
๑-2	-	-	-	13	100				113	20					198	26	40	6		
๑-3	-	-	-	13	100				113	20					205	27	47	6		
๑-4	-	-	-	13	100				113	20					212	28	48	6		
๑-5	100	100	-	17	100				317	84					179	22	106	4		
๑-6	100	100	-	3	100				303	80					166	20	100	4		
๑-7	-	-	-	-	100				100	16					176	21	37	6		
๑-8	-	-	-	-	100				100	16					177	21	37	6		
๑-9	-	-	-	-	100				100	16					164	20	36	6		
๑-10	-	-	-	-	100				100	16					144	16	32	6		
๑-11	-	-	-	18	100				118	21					192	24	45	6		
๑-20	50	21	3	24	100				200	47					257	37	84	4		
๑-21	-	18	3	22	100				143	29					230	32	61	5		
๑-22	-	-	3	-	100				103	16					191	24	40	6		
๑-23	-	-	3	13	100				116	21					224	30	51	6		

หมายเหตุ . 1 หมายถึงในแต่ละข้อ หมายถึงหมายเลขปัจจัยการเลือกที่ตั้งแต่ละประเภทตามบทที่ 6 1 2 คะแนนปัจจัยย่อย - คะแนนในช่วง 0 - 100 คะแนน

ตำแหน่ง ที่	ปัจจัยการเลือกที่ตั้งภาคเอกชน								ปัจจัยการเลือกที่ตั้งของรัฐฯ	จำนวน	0-100	จำนวน	0-100	รวม	ลำดับ ที่			
	ปัจจัยการเลือกที่ตั้งภาคเอกชน																	
	1	2	3	4	5	6	7	8										
๒๔ - ๒๔	-	-	15	13	100				44	49	33	-	100	87	313	48	72	5
- ๒๕	-	-	15	-	100				46	15	33	-	100	87	281	41	61	5
- ๒๖	100	79	15	13	100				100	12	33	-	100	87	332	51	102	3
- ๒๗	100	69	15	14	100				100	8	33	-	100	87	328	49	127	3
- ๒๘	-	-	3	-	100				48	4	33	-	-	97	192	24	40	6
- ๒๙	-	-	-	-	100				44	7	33	-	-	100	184	23	39	6
๓๐ - 1	-	-	-	-	100				33	27	-	-	-	100	160	19	35	6
- 2	-	-	-	-	100				37	29	-	-	-	100	166	20	36	6
- 3	-	-	-	13	100				42	65	-	-	-	100	207	27	47	6
- 4	-	-	-	13	100				44	68	-	-	-	100	212	28	48	6
- 5	100	100	-	17	100				100	70	-	-	-	13	183	23	107	4
- 6	100	100	-	17	100				100	68	-	-	-	13	181	22	106	4
- 7	-	-	-	-	100				46	34	-	-	-	100	130	12	28	7
- 8	-	-	-	-	100				42	31	-	-	-	100	173	21	37	6
- 9	-	-	-	-	100				37	27	-	-	-	100	164	19	35	6
- 10	-	-	-	-	100				33	27	-	-	-	100	160	19	35	6
- 11	-	-	-	15	100				29	61	-	-	-	100	190	24	44	6
- 20	100	23	3	24	100				100	53	-	-	-	97	283	42	105	4
- 21	100	25	3	14	100				100	19	33	-	-	97	282	42	102	4
- 22	-	-	3	1	100				46	19	67	33	-	97	262	39	45	6
๒๓ - ๒๓	-	-	3	13	100				42	53	67	33	-	97	292	44	64	6
- ๒๔	-	-	15	13	98				42	51	33	-	100	87	313	48	72	5
- ๒๕	-	-	15	-	98				46	17	33	-	100	87	283	42	62	5
- ๒๖	100	75	15	15	98				100	13	33	-	100	87	333	51	131	3
- ๒๗	100	70	15	14	98				100	10	33	-	100	87	330	51	119	3
- ๒๘	-	-	3	-	100				48	10	33	-	-	97	193	25	41	6
- ๒๙	-	-	-	-	100				44	10	33	-	-	100	187	23	39	6
๓๐ - 1	-	-	-	-	100				33	27	-	-	-	100	160	19	39	6
- 2	-	-	-	-	100				37	27	-	-	-	100	164	19	39	6
- 3	-	-	-	-	100				42	31	-	-	-	100	170	20	36	6
- 4	-	-	-	-	100				46	34	-	-	-	100	184	23	36	6
- 5	100	100	-	17	98				100	70	-	-	100	13	183	23	107	4
- 6	100	100	-	17	98				100	69	-	-	100	13	182	23	107	4
- 7	-	-	-	13	100				30	67	-	-	-	100	217	29	49	6
- 8	-	-	-	-	100				46	34	-	-	-	100	180	22	38	6

หมายเหตุ • 1. หมายเลขในแต่ละช่อง หมายถึงหมายเลขปัจจัยการเลือกที่ตั้งแต่ละประเภทตามบทที่ 6 | 2 คะแนนปัจจัยย่อย - คะแนนในช่อง 0 - 100 คะแนน

ตำแหน่ง ที่	ปัจจัยการเลือกที่ส่งภาคเอกชน								ค่าเฉลี่ย	0-100	ปัจจัยการเลือกที่ตั้งของรัฐฯ						ค่าเฉลี่ย	0-100	รวม	ลำดับ ที่
	1	2	3	4	5	6	7	8			1	2	3	4	5	6				
9-1	-	-	-	-	100	-	-	100	16	30	-	-	-	100	21	37	6			
10	-	-	-	-	100	-	-	100	16	29	-	-	-	100	21	39	6			
11	-	-	-	-	100	-	-	100	16	30	-	-	-	100	22	38	6			
12	-	-	-	13	100	-	-	113	20	61	-	-	-	100	28	48	6			
19	50	18	3	20	100	-	-	191	44	55	67	33	-	97	50	94	4			
20	-	25	3	15	100	-	-	143	29	22	67	33	-	97	38	67	5			
21	100	31	3	22	100	-	-	256	65	18	67	33	-	97	47	111	4			
22	-	26	3	20	100	-	-	149	31	21	67	33	-	97	39	70	5			
23	-	-	3	25	100	-	-	128	24	55	67	33	-	97	52	76	5			
24	-	67	15	25	100	-	-	207	49	55	67	33	100	87	112	3				
25	50	67	15	28	98	-	-	248	62	51	33	67	100	87	66	3				
26	100	70	16	20	98	-	-	203	80	18	33	67	100	87	65	2				
27	100	67	15	16	98	-	-	296	78	12	33	67	100	87	64	2				
28	-	-	3	1	100	-	-	104	17	14	33	67	-	97	54	6				
29	-	-	-	-	100	-	-	100	16	15	33	67	-	100	37	6				
1	-	-	-	-	100	-	-	100	16	27	-	-	-	100	19	35	6			
2	-	-	-	-	100	-	-	100	16	24	-	-	-	100	19	35	6			
3	-	-	-	-	100	-	-	100	16	27	-	-	-	100	20	36	6			
4	-	-	-	-	100	-	-	100	16	32	-	-	-	100	22	38	6			
5	100	100	-	13	98	-	-	311	82	35	-	-	100	13	25	3				
6	100	100	-	17	98	-	-	315	84	67	-	-	100	13	41	3				
7	-	-	-	13	98	-	-	111	19	66	-	-	-	100	47	66	5			
8	-	-	-	15	100	-	-	113	20	66	-	-	-	100	27	47	6			
9	-	-	-	15	100	-	-	113	20	65	-	-	-	100	26	46	6			
10	-	-	-	15	100	-	-	113	20	62	-	-	-	100	25	45	6			
11	-	-	-	-	100	-	-	100	16	30	-	-	-	100	18	34	6			
12	-	-	-	15	100	-	-	113	20	29	-	-	-	100	22	42	6			
18	50	13	3	18	100	-	-	184	42	25	67	33	-	97	29	71	5			
19	-	11	3	18	100	-	-	132	27	24	67	33	-	97	44	71	5			
20	50	26	3	12	100	-	-	181	41	20	67	33	-	97	44	84	4			
21	50	30	3	23	100	-	-	206	49	18	67	33	-	97	43	92	4			
22	100	34	3	27	100	-	-	264	67	20	67	33	-	97	51	122	3			
23	50	31	3	29	100	-	-	202	48	22	67	33	-	97	50	98	4			
24	50	29	3	41	100	-	-	223	54	24	67	33	-	97	55	109	4			
25	-	-	15	15	98	-	-	126	24	23	67	33	100	87	61	85	4			

หมายเหตุ . 1. หมายเลขในแต่ละช่อง หมายถึงหมายเลขปัจจัยการเลือกที่ตั้งแต่ละประเภทตามบทที่ 6 . 2. คะแนนปัจจัยย่อย - คะแนนในช่อง 0-100 คะแนน

ตำแหน่ง ที่	ปัจจัยการเลือกที่ตั้งภาคเอกชน								คะแนน	ปัจจัยการเลือกที่ตั้งของรัฐฯ	รวม	ลำดับ ที่								
	1	2	3	4	5	6	7	8												
๕ - 26	100	69	15	25	98				307	81	100	19	๓๓	67	100	87	406	65	146	2
- 27	100	66	15	14	98				293	77	100	16	๓๓	67	100	87	403	65	142	2
- 28	100	57	๓	12	100				272	70	98	19	๓๓	67	-	97	314	48	118	3
- 29	100	56	-	10	100				266	68	98	19	๓๓	67	-	100	317	48	116	3
๖ - 1	-	-	-	-	100				100	16	๓5	23	-	-	-	100	158	18	24	6
- 2	-	-	-	-	100				100	16	๓9	28	-	-	-	100	167	20	๓6	6
- 3	-	-	-	-	100				100	16	144	๓1	-	-	-	100	175	21	๓7	6
- 4	-	-	-	-	100				100	16	48	๓3	-	-	-	100	181	22	๓8	6
- 5	100	100	-	5	98				303	80	100	๓3	100	-	-	13	247	35	115	3
- 6	-	-	-	-	98				98	15	48	๓3	100	-	-	100	281	41	56	6
- 7	-	-	-	-	98				98	15	44	๓3	-	-	-	100	277	41	56	6
- 8	-	-	-	13	98				111	19	๓9	65	-	-	-	100	304	46	63	5
- 9	-	-	-	13	98				111	19	๓5	63	-	-	-	100	298	44	63	5
- 10	-	-	15	13	98				126	24	24	61	-	33	100	87	292	40	64	5
- 11	-	-	-	13	98				111	19	20	60	-	33	100	100	280	41	60	5
- 12	50	7	3	18	100				113	20	20	60	-	33	-	100	213	28	48	6
- 17	50	7	3	5	100				178	40	58	๓6	67	๓3	-	97	311	48	88	4
- 18	-	7	3	5	100				115	20	๓7	24	67	๓3	-	97	258	37	57	5
- 19	-	-	3	-	100				103	16	๓9	23	67	๓3	-	97	259	37	53	6
- 20	50	72	3	23	100				248	63	69	19	67	๓3	-	97	285	42	105	4
- 21	50	30	3	27	100				210	50	78	18	67	๓3	-	97	293	44	94	4
- 22	100	36	3	35	100				274	71	100	19	67	67	-	97	350	56	127	3
- 23	50	34	3	37	100				224	55	75	23	67	67	-	97	329	51	106	4
- 24	50	31	29	49	100				259	60	71	57	67	67	-	13	265	38	104	4
- 25	-	31	15	35	50				131	25	46	86	67	67	-	100	452	75	100	4
- 26	100	56	15	43	50				264	67	100	53	๓3	67	-	87	440	72	139	2
- 27	100	62	15	51	50				278	72	100	84	๓3	67	-	87	474	79	157	2
- 28	100	61	3	27	100				291	76	100	53	๓3	67	-	97	350	55	181	3
- 29	100	57	-	26	100				283	73	100	52	๓3	67	-	100	352	56	129	3
๓๐ - 1	-	-	-	-	100				100	16	35	25	-	-	-	100	160	19	35	6
- 2	-	-	-	-	100				100	16	89	30	-	-	-	100	219	29	45	6
- 3	-	-	-	-	100				100	16	44	๓3	-	-	-	100	177	22	38	6
- 4	-	-	-	13	98				111	19	46	65	-	-	-	100	313	48	67	5
- 5	100	100	-	18	98				316	84	100	68	-	-	-	100	13	281	125	3
- 6	-	-	-	-	98				98	15	46	๓0	-	-	-	100	276	41	56	6

หมายเหตุ . 1 หมายเลขในแต่ละช่อง หมายถึงหมายเลขปัจจัยการเลือกที่ตั้งแต่ละประเภทตามบทที่ 6 11 2 คะแนนปัจจัยย่อย - คะแนนในช่วง 0-100 คะแนน

ตำแหน่ง ที่	ปัจจัยการเลือกที่ตั้งภาคเอกชน								ค่าเฉลี่ย	01-0-100	ปัจจัยการเลือกที่ตั้งของรัฐฯ						ค่าเฉลี่ย	0-100	รวม	ลำดับ ที่	
	1	2	3	4	5	6	7	8			1	2	3	4	5	6					8
๗-7	-	-	-	-	98	-	-	98	15	-	-	-	-	100	100	275	40	55	6		
8	-	-	-	13	98	-	-	111	19	-	-	-	-	100	100	336	52	71	5		
9	-	-	16	13	98	-	-	126	24	-	-	-	-	100	87	316	48	72	5		
10	-	-	15	13	98	-	-	126	24	-	-	-	-	100	87	339	52	76	5		
11	-	-	15	-	98	-	-	113	20	-	-	-	-	100	87	303	46	66	5		
12	-	-	15	15	98	-	-	128	24	-	-	-	-	100	87	363	57	87	5		
13	-	-	29	15	62	-	-	106	17	-	-	-	-	100	75	352	55	72	5		
16	50	3	3	18	100	-	-	174	39	-	-	-	-	97	97	298	45	84	4		
17	50	11	3	18	100	-	-	182	41	-	-	-	-	97	97	316	48	89	4		
18	-	-	3	-	100	-	-	103	20	-	-	-	-	97	97	264	38	58	5		
19	-	-	3	-	100	-	-	103	20	-	-	-	-	97	97	256	37	57	5		
20	50	26	5	27	100	-	-	206	49	-	-	-	-	97	97	284	42	91	4		
21	50	51	3	33	100	-	-	217	53	-	-	-	-	97	97	287	43	96	4		
22	100	39	3	41	100	-	-	283	73	-	-	-	-	97	97	350	55	128	3		
23	50	36	29	39	73	-	-	227	56	-	-	-	-	100	75	404	65	121	3		
24	50	31	29	36	73	-	-	219	53	-	-	-	-	100	13	343	53	106	4		
25	50	57	29	50	50	-	-	236	59	-	-	-	-	100	13	373	59	118	3		
26	100	61	15	64	50	-	-	290	76	-	-	-	-	100	87	509	85	161	2		
27	50	61	15	50	50	-	-	226	55	-	-	-	-	100	87	480	80	135	3		
๒-1	-	-	-	-	100	-	-	100	20	-	-	-	-	100	100	160	18	38	6		
2	-	-	-	-	100	-	-	100	20	-	-	-	-	100	100	169	19	39	6		
3	-	-	-	-	100	-	-	100	20	-	-	-	-	100	100	179	22	42	6		
4	100	97	-	18	48	-	-	263	67	-	-	-	-	100	13	280	41	108	4		
5	100	93	15	19	48	-	-	255	67	-	-	-	-	100	-	303	46	113	3		
6	-	-	15	20	48	-	-	83	10	-	-	-	-	100	87	335	52	62	5		
7	-	-	15	19	48	-	-	82	10	-	-	-	-	100	87	329	50	60	5		
8	-	11	15	20	48	-	-	94	14	-	-	-	-	100	87	353	55	69	5		
9	-	85	15	11	48	-	-	159	34	-	-	-	-	100	87	351	55	89	4		
10	-	-	15	11	98	-	-	124	23	-	-	-	-	100	87	344	53	76	5		
11	-	-	15	16	62	-	-	93	13	-	-	-	-	100	87	336	52	65	5		
12	-	-	15	10	62	-	-	87	11	-	-	-	-	100	87	333	51	62	5		
13	-	39	29	13	62	-	-	143	29	-	-	-	-	100	75	375	59	88	4		
16	-	-	3	17	100	-	-	120	22	-	-	-	-	97	97	276	41	63	5		
17	-	-	3	-	100	-	-	102	20	-	-	-	-	97	97	250	36	56	6		
18	-	-	3	14	100	-	-	117	21	-	-	-	-	97	97	259	37	58	6		

หมายเหตุ : 1. หมายเลขในแต่ละช่อง หมายถึงหมายเลขปัจจัยการเลือกที่ตั้งแต่ละประเภทตามบทที่ 6 11 2. คะแนนปัจจัยย่อย - คะแนนในช่อง 0-100 คะแนน

ตำแหน่ง ที่	ปัจจัยการเลือกที่ตั้งภาคเอกชน								คะแนน	ปัจจัยการเลือกที่ตั้งของรัฐฯ	รวม	ลำดับ ที่								
	ปัจจัยการเลือกที่ตั้งของแต่ละข้อ												คะแนน							
	1	2	3	4	5	6	7	8												
19	50	25	3	34	100				212	57	69	27	67	33	-	13	152	22	73	5
20	-	-	3	15	100				118	21	44	24	67	33	-	97	255	38	58	5
21	-	33	29	19	73				154	33	46	24	67	67	100	75	379	60	96	4
22	100	41	29	36	73				281	73	100	23	67	100	75	432	70	143	2	
23	50	46	29	52	73				250	63	73	53	100	67	75	466	76	147	2	
24	-	51	29	63	73				216	52	46	87	67	67	75	442	72	124	3	
25	100	56	29	71	50				306	81	100	87	67	100	75	498	83	164	2	
26	-	57	15	68	50				190	44	100	88	67	100	87	509	85	129	3	
1	-	-	-	-	100				100	20	39	23	-	-	100	160	19	39	6	
2	-	-	-	-	100				100	20	44	28	-	-	100	192	21	41	6	
3	-	-	-	-	100				100	20	46	37	-	-	100	177	22	42	6	
4	100	100	-	5	100				305	80	100	35	-	-	13	146	16	96	4	
5	100	100	-	7	73				280	72	100	25	33	-	100	15	22	94	4	
6	100	93	-	9	73				275	71	100	25	33	-	100	368	59	130	3	
7	100	90	18	11	73				292	77	100	20	33	-	100	347	54	131	3	
8	100	89	18	17	73				307	81	100	27	67	8	100	396	63	144	2	
9	100	85	15	47	-				247	62	100	47	67	33	100	484	80	142	2	
10	100	82	15	52	-				249	62	100	45	67	33	100	495	83	145	2	
11	100	77	29	67	-				267	68	100	43	67	33	100	493	82	150	2	
12	100	74	29	65	-				269	69	100	45	67	33	100	495	83	152	2	
13	-	70	29	33	62				194	45	46	44	67	33	100	350	55	100	4	
14	-	44	29	63	62				198	47	37	22	100	67	100	450	75	122	3	
15	-	48	29	64	62				203	48	39	64	100	67	100	454	75	123	3	
16	-	-	3	27	100				180	25	24	25	67	33	-	276	40	66	5	
17	-	-	3	27	100				130	25	37	57	67	33	-	285	42	67	5	
18	-	-	3	27	50				80	9	-	59	67	33	-	256	37	46	6	
19	50	25	29	49	50				206	49	67	68	67	33	100	402	65	114	3	
20	50	31	29	59	50				219	53	41	61	67	67	100	441	72	125	3	
21	100	34	29	64	73				300	79	100	60	100	67	100	502	84	163	2	
22	100	38	29	65	73				305	80	100	57	100	67	100	499	83	163	2	
23	50	46	29	70	73				269	69	73	87	100	67	100	502	84	153	2	
24	100	51	29	78	50				308	81	100	89	100	67	100	521	89	170	1	
25	100	52	32	76	50				360	98	100	90	100	67	100	557	94	192	1	
1	-	-	-	-	73				73	7	39	21	-	-	100	159	18	25	7	
2	-	-	-	-	73				73	7	42	26	-	-	100	166	20	27	7	

หมายเหตุ . 1. หมายเลขในแต่ละช่อง หมายถึงหมายเลขปัจจัยการเลือกที่ตั้งแต่ละประเภทตามบทที่ 6 . 2 คะแนนปัจจัยย่อย - คะแนนในช่วง 0 - 100 คะแนน

ตำแหน่งที่	ปัจจัยการเลือกที่ตั้งภาคเอกชน								ค่าเฉลี่ย	0.0 - 100	ปัจจัยการเลือกที่ตั้งของรัฐฯ						ค่าเฉลี่ย	0.0 - 100	รวม	ลำดับที่	
	1	2	3	4	5	6	7	8			1	2	3	4	5	6					8
30 - 3	-	-	-	-	73	-	-	73	7	73	-	-	-	100	162	19	26	7			
4	100	100	-	4	73	-	-	277	72	277	-	-	-	13	166	19	91	4			
6	100	67	3	7	73	-	-	267	68	267	-	-	100	97	261	57	125	3			
7	100	87	18	20	73	-	-	298	78	298	-	-	100	84	383	61	189	2			
8	50	84	18	11	73	-	-	236	59	236	-	-	100	84	354	65	114	3			
9	50	84	18	41	50	-	-	243	61	243	-	-	100	84	453	74	135	3			
10	50	79	18	50	50	-	-	247	62	247	-	-	100	100	469	78	140	2			
11	100	77	24	58	50	-	-	309	82	309	-	-	100	100	628	89	171	1			
12	100	75	24	71	50	-	-	320	84	320	-	-	100	100	560	95	179	1			
13	100	72	24	75	50	-	-	321	85	321	-	-	100	100	574	98	183	1			
14	100	66	29	81	50	-	-	326	87	326	-	-	100	100	572	97	184	1			
15	100	64	29	86	50	-	-	329	88	329	-	-	100	100	512	86	174	1			
16	100	61	29	88	-	-	-	278	72	278	-	-	100	100	567	96	168	1			
17	100	57	29	86	-	-	-	272	70	272	-	-	100	100	476	79	149	2			
18	100	54	59	93	-	-	-	306	81	306	-	-	100	100	476	79	160	2			
19	-	31	59	82	-	-	-	172	38	172	-	-	100	49	410	66	104	4			
20	-	44	59	90	-	-	-	193	45	193	-	-	100	49	376	60	106	4			
21	100	37	29	82	50	-	-	298	78	298	-	-	100	75	534	90	168	1			
22	100	38	29	90	50	-	-	307	81	307	-	-	100	75	473	78	159	2			
23	100	46	82	89	50	-	-	367	100	367	-	-	100	100	470	78	178	1			
24	100	48	82	83	50	-	-	363	99	363	-	-	100	100	559	95	194	1			
29 - 1	-	-	-	-	73	-	-	73	7	73	-	-	-	-	159	18	25	7			
2	-	-	-	-	73	-	-	73	7	73	-	-	-	-	169	20	27	7			
3	-	-	-	-	73	-	-	73	7	73	-	-	-	-	177	22	29	7			
4	100	100	-	18	73	-	-	291	76	291	-	-	-	-	149	22	98	4			
7	-	84	-	4	73	-	-	161	35	161	-	-	-	100	347	54	89	4			
8	50	80	-	7	73	-	-	210	50	210	-	-	100	100	367	68	118	3			
9	50	79	-	24	50	-	-	203	48	203	-	-	100	100	435	71	119	3			
10	50	75	18	44	50	-	-	242	60	242	-	-	100	100	484	80	140	2			
11	100	74	24	43	50	-	-	291	76	291	-	-	100	100	447	73	149	2			
12	50	69	24	59	50	-	-	252	64	252	-	-	100	100	450	74	138	2			
13	50	66	24	82	50	-	-	272	70	272	-	-	100	100	477	79	149	2			
14	100	66	24	84	50	-	-	324	86	324	-	-	100	100	572	97	183	1			
15	100	62	47	91	50	-	-	350	95	350	-	-	100	100	508	85	180	1			
16	100	62	47	93	50	-	-	352	95	352	-	-	100	100	556	94	189	1			

หมายเหตุ : 1. หมายเลขในแต่ละช่อง หมายถึงหมายเลขปัจจัยการเลือกที่ตั้งแต่ละประเภทตามบทที่ 6 11 2. คะแนนปัจจัยย่อย - คะแนนในช่วง 0 - 100 คะแนน

ตำแหน่ง ที่	ปัจจัยการเลือกที่ตรงภาคเอกชน								จำนวน	เฉลี่ย	01-100	จำนวน	เฉลี่ย	01-100	ลำดับ ที่			
	ปัจจัยการเลือกที่ตรงของรัฐบาล																	
	1	2	3	4	5	6	7	8										
97-7	50	75	-	17	73				71	62	33	-	100	100	366	58	110	4
98-8	50	72	-	17	73				67	65	33	-	100	100	365	58	109	4
99-9	-	-	-	12	73				37	68	67	-	100	100	369	59	70	5
100-10	-	59	9	26	62				46	65	67	67	100	92	457	71	104	4
101-11	100	64	9	50	62				100	95	100	100	100	92	587	100	174	1
102-12	100	64	24	73	50				100	97	100	100	100	79	570	97	179	1
103-13	100	59	24	66	-				100	88	100	100	100	79	567	96	159	2
104-14	100	59	12	80	-				98	90	100	100	100	90	578	98	161	2
105-15	100	51	12	81	-				100	90	100	100	100	13	501	84	145	2
106-16	100	51	12	88	-				100	90	100	100	100	13	508	85	148	2
107-17	100	51	35	89	-				100	100	100	100	100	13	513	86	150	2
108-18	100	38	12	86	73				98	100	33	67	100	100	498	83	165	2
109-19	-	-	-	43	100				44	68	33	33	-	100	276	41	102	4
110-20	-	-	-	17	100				42	67	-	33	-	100	242	34	55	6
111-21	-	-	-	-	50				100	93	100	67	100	13	473	78	159	2
112-22	100	30	82	69	50				100	92	100	67	100	13	472	78	165	2
113-23	-	-	-	-	73				23	14	-	-	-	100	147	16	32	6
114-24	-	-	-	-	73				37	18	-	-	-	100	155	18	34	6
115-25	100	-	-	3	73				98	21	-	-	-	100	219	30	46	6
116-26	100	100	-	3	73				100	23	-	-	-	13	136	14	86	4
117-27	100	72	3	4	73				100	25	-	-	100	100	325	50	114	3
118-28	100	74	-	4	73				100	27	-	-	100	100	327	50	119	3
119-29	-	-	-	-	73				46	27	-	-	100	100	273	40	47	6
120-30	-	-	-	13	73				44	62	33	-	100	100	339	52	63	6
121-31	50	62	9	38	62				73	62	100	100	100	92	527	89	143	2
122-32	100	62	24	60	50				100	88	100	100	100	79	567	96	174	1
123-33	100	61	24	71	50				100	85	100	100	100	79	564	96	177	1
124-34	100	57	12	73	-				98	87	67	100	100	90	544	92	142	2
125-35	100	57	12	83	-				98	97	100	100	100	13	502	84	136	3
126-36	100	48	35	100	-				100	96	100	100	100	70	565	96	189	1
127-37	100	39	12	85	73				98	100	67	67	100	100	632	89	171	1
128-38	100	48	12	81	73				100	99	67	33	100	100	499	83	166	2
129-39	-	41	-	46	100				46	36	67	33	-	100	282	41	84	4
130-40	-	-	-	13	100				42	65	33	33	-	100	273	40	60	5
131-41	-	-	-	16	100				59	66	33	33	-	100	271	40	61	5

หมายเหตุ . 1. หมายเลขในแต่ละช่อง หมายถึงหมายเลขปัจจัยการเลือกที่ตรงแต่ละประเภทตามบทที่ 6 11 2 คะแนนปัจจัยย่อย - คะแนนในช่อง 0-100 คะแนน

ตำแหน่ง ที่	ปัจจัยการเลือกตั้งภาคเอกชน								๑๐-๑๐๐	เฉลี่ย	ปัจจัยการเลือกตั้งของรัฐฯ						เฉลี่ย	๑๐-๑๐๐	รวม	ลำดับ ที่					
	ปัจจัยการเลือกตั้งภาคเอกชน										ปัจจัยการเลือกตั้งของรัฐฯ														
	1	2	3	4	5	6	7	8			1	2	3	4	5	6					8				
๑๖-18	-	-	-	18	100				118	21						46	36	33	33	33	100	248	35	56	6
- 19	100	46	12	49	73				270	69						98	64	33	33	33	100	385	61	130	3
- 20	100	49	12	๕2	73				286	74						100	61	33	33	33	100	417	67	141	2
- 21	-	49	-	39	100				188	43						40	61	33	33	33	-	273	40	83	5
- 22	-	-	-	1	100				101	16						44	31	33	33	33	-	241	33	49	6
- 23	-	-	-	13	100				113	20						39	65	33	33	33	-	270	40	60	5
- 24	-	28	-	27	100				155	33						5	65	33	33	33	-	236	32	65	5
- 25	50	33	-	23	100				212	51						34	๒9	33	33	33	-	229	31	82	5
- 26	-	39	-	29	100				168	37						9	60	33	33	33	-	235	32	69	5
- 27	-	-	-	13	100				113	40						13	61	33	33	33	-	240	33	53	6
- 28	-	-	-	13	100				113	20						18	60	33	-	-	-	211	28	48	6
- 29	-	-	-	13	100				113	20						15	59	33	-	-	-	207	27	47	6
๓๗- 9	-	-	-	13	73				86	11						40	60	33	-	-	100	389	52	63	5
- 10	-	-	-	22	73				94	14						40	60	67	33	33	100	378	64	78	5
- 11	50	46	9	14	62				181	41						71	26	67	67	100	92	423	69	170	4
- 12	50	49	9	30	50				178	40						78	53	67	67	100	92	457	75	115	3
- 13	100	57	12	๓8	-				207	49						100	52	67	100	100	90	509	85	134	3
- 14	50	49	12	42	50				203	48						71	57	67	100	100	90	485	80	128	3
- 15	100	46	12	67	50				276	71						100	92	67	100	100	90	549	93	164	2
- 17	-	-	-	10	100				116	21						39	66	33	33	-	100	277	40	61	5
- 18	-	-	-	-	100				100	16						31	31	33	33	-	100	223	31	47	6
- 19	-	48	-	29	100				177	40						40	63	33	33	-	100	275	40	80	5
- 20	100	52	6	33	73				264	67						100	61	33	33	33	100	427	69	136	3
- 21	100	52	6	16	73				247	62						96	64	33	33	33	100	428	69	131	3
- 22	-	-	-	1	100				101	16						40	34	33	33	33	-	246	34	50	6
- 23	-	-	-	13	100				113	20						42	67	33	33	33	-	275	41	61	5
- 24	-	-	-	13	100				113	20						9	64	33	33	33	-	239	33	53	6
- 25	50	34	-	21	100				205	49						30	30	33	33	-	100	232	32	81	5
- 26	50	34	-	17	100				201	47						38	27	33	33	33	-	231	32	79	5
- 27	-	-	-	-	100				100	16						18	๒2	33	33	-	100	173	21	๖7	6
- 28	-	-	-	-	100				100	16						20	๒6	33	33	-	100	179	22	๖8	6
- 29	-	-	-	-	100				100	16						20	27	33	33	-	100	180	22	๖8	6
๓๘- 6	-	-	-	-	73				73	7						46	18	-	-	-	100	264	39	46	6
- 7	-	21	-	-	73				94	14						42	21	-	-	-	100	263	38	52	6
- 8	50	28	-	15	73				176	40						67	23	33	-	-	100	323	49	89	4

หมายเหตุ . 1. หมายเลขในแต่ละช่อง หมายถึงหมายเลขปัจจัยการเลือกตั้งแต่ละประเภทตามบทที่ 6 11 2. คะแนนปัจจัยเฉลี่ย . คะแนนในช่วง 0 -100 คะแนน

ตำแหน่ง ที่	ปัจจัยการเลือกที่ตั้งภาคเอกชน								รวม	ค่าเฉลี่ย	00-100	ปัจจัยการเลือกที่ตั้งของรัฐฯ						รวม	ค่าเฉลี่ย	0-100	ลำดับ ที่				
	ปัจจัยการเลือกที่ตั้งภาคเอกชน											ปัจจัยการเลือกที่ตั้งของรัฐฯ													
	1	2	3	4	5	6	7	8				1	2	3	4	5	6								
๑๙- 9	50	70	-	15	73				208	50						67	58	๑3	-	100	100	๑58	57	107	4
- 10	-	69	-	15	73				157	34						๑7	๑8	๑7	๑3	100	100	๑95	64	98	4
- 11	-	-	9	27	100				136	27						42	88	๑7	๑3	100	92	422	68	115	3
- 12	100	59	9	๑5	100				303	80						100	54	๑7	๑7	100	92	446	73	153	2
- 13	100	56	9	๑8	100				303	80						100	51	๑7	๑7	100	92	443	72	152	2
- 14	100	52	12	41	-				205	49						98	๑5	๑7	100	13	๑3	๑75	59	108	4
- 15	100	49	12	68	-				222	54						100	91	๑7	100	13	๑3	171	78	132	3
- 16	100	48	26	๑8	-				232	57						96	93	๑7	100	77	77	535	90	147	2
- 17	-	-	-	15	100				115	20						57	๑6	๑3	๑3	-	100	269	40	60	5
- 18	-	-	-	-	100				100	16						๑9	๑4	๑3	๑3	-	100	289	33	49	6
- 19	-	-	-	9	100				109	18						44	๑1	๑3	๑3	-	100	241	34	52	6
- 20	100	54	6	21	73				254	64						98	๑1	๑3	๑3	100	95	๑93	63	127	3
- 21	100	57	6	17	73				253	64						100	๑5	๑3	๑3	100	95	๑99	64	128	3
- 22	-	56	๑	26	100				188	43						46	๑7	-	๑3	100	95	๑41	53	96	4
- 23	-	-	-	13	100				113	20						5	๑8	๑3	-	-	100	206	27	47	6
- 24	-	-	-	-	100				100	16						11	๑2	๑3	๑3	-	100	๑09	28	44	6
- 25	50	36	-	18	100				204	48						๑8	๑0	๑3	๑3	-	100	234	๑2	80	5
- 26	50	36	-	18	100				204	48						43	๑7	๑3	-	-	100	203	27	75	5
- 27	-	-	-	-	100				100	16						๑2	๑4	๑3	-	-	100	179	22	38	6
- 28	-	-	-	-	100				100	16						๑4	๑4	๑3	-	-	100	181	23	๑9	6
- 29	-	-	-	-	100				100	16						๑2	๑7	-	-	-	100	149	16	๑2	6
๑๙- 3	100	100	-	3	100				303	80						100	10	-	-	-	13	123	11	91	4
4	100	89	3	4	73				289	69						100	12	-	-	100	97	๑09	47	116	3
- 5	100	85	-	3	73				261	66						98	16	-	-	100	100	๑14	48	114	3
7	50	79	-	18	๑3				220	53						๑7	๑0	-	-	100	๑87	43	96	4	
8	50	74	-	16	๑3				219	53						๑2	๑7	-	-	100	๑19	31	84	4	
- 9	-	-	9	13	๑3				95	14						๑9	๑7	๑7	-	100	92	๑55	56	70	5
- 10	-	-	9	๑6	๑3				98	15						44	๑9	๑7	๑3	100	92	๑๑๑	63	78	5
- 11	-	-	9	๑9	๑3				111	19						48	๑6	๑7	๑7	100	13	๑51	55	74	5
- 12	100	62	๑2	๑5	50				279	72						100	๑1	๑7	๑7	100	13	๑๑8	64	136	3
- 13	100	56	๑2	๑8	50				276	71						98	๑0	๑7	๑7	100	72	454	75	146	2
- 16	50	52	26	๑5	-				133	42						73	๑2	๑7	100	100	77	509	85	127	3
- 18	50	-	-	18	100				168	37						๑4	๑6	๑3	๑3	-	100	296	44	81	5
- 19	50	52	-	6	100				208	50						๑7	๑2	๑3	๑3	-	100	265	๑9	89	4
- 20	50	56	-	6	100				212	51						77	๑0	๑3	๑3	-	100	267	๑9	90	4

หมายเหตุ. 1. หมายเลขในแต่ละช่อง หมายถึงหมายเลขปัจจัยการเลือกที่ตั้งแต่ละประเภทตามบทที่ 6 11 2 คะแนนปัจจัยย่อย - คะแนนปัจจัยรวม 0 - 100 คะแนน

ตำแหน่ง ที่	ปัจจัยการเลือกที่ตั้งภาคเอกชน								ค่าเฉลี่ย	001-0100	ปัจจัยการเลือกที่ตั้งของรัฐฯ								ค่าเฉลี่ย	020-0100	รวม	ลำดับ ที่		
	1	2	3	4	5	6	7	8			1	2	3	4	5	6	7	8						
๒๑- 21	100	59	6	15	73				273	70									363	57			127	3
22	-	61	6	25	73				166	36									395	63			99	4
23	-	-	-	13	100				113	20									215	29			49	6
24	-	-	-	13	100				113	20									218	29			49	6
25	50	39	-	33	100				222	54									446	34			88	4
26	50	41	-	17	100				208	50									328	27			77	5
27	50	51	-	11	100				212	51									209	27			78	5
28	50	52	-	10	100				212	51									211	28			79	5
29	50	56	-	11	100				217	53									181	22			75	5
๓0 - 2	-	-	-	-	100				100	16									155	16			34	6
3	100	100	-	4	100				304	80									197	25			105	4
4	100	93	3	4	73				273	70									309	47			117	3
7	-	-	-	2	73				75	8									293	44			124	3
8	-	-	-	13	73				86	11									323	49			60	5
9	-	-	-	6	73				92	13									394	63			76	5
10	-	-	3	27	73				103	20									394	63			76	5
12	100	66	35	37	50				188	43									368	58			101	4
13	100	61	35	48	50				194	45									456	75			120	3
14	100	61	58	53	-				252	64									474	81			145	2
16	50	54	25	53	-				183	42									261	38			120	3
18	50	48	-	19	100				217	53									282	32			91	4
19	50	49	-	2	100				203	16									206	27			79	5
20	-	-	-	3	100				103	16									206	27			43	6
21	100	62	6	12	73				253	64									363	57			121	3
22	100	64	6	20	73				263	67									398	64			131	3
23	-	-	-	13	100				113	20									206	27			47	6
24	-	-	-	13	100				113	20									209	28			48	6
25	50	41	-	25	100				216	53									244	34			87	4
26	50	44	-	14	100				208	50									213	28			78	5
27	50	43	-	10	100				208	50									215	29			79	5
28	50	51	-	9	100				210	50									179	22			72	5
29	50	62	-	14	100				226	55									220	30			85	4
๓๑ - 2	-	-	-	-	100				100	16									153	17			32	6
3	100	-	3	6	73				182	41									219	30			71	5
4	100	100	3	6	73				282	73									223	30			103	4

หมายเหตุ . 1 หมายถึงคะแนนของ หมายเลขเรียงลำดับที่ 6 1 1 2 คะแนนปัจจัยย่อย - คะแนนในช่อง 0-100 คะแนน

ตำแหน่ง ที่	ปัจจัยการเลือกตั้งภาคเอกชน								๕๕.๕	๕๕.๖	ปัจจัยการเลือกตั้งของรัฐฯ								๕๕.๗	๕๕.๘	รวม	ลำดับ ที่
	ปัจจัยการเลือกตั้งที่สังกัดภาคเอกชน										ปัจจัยการเลือกตั้งของรัฐฯ											
	1	2	3	4	5	6	7	8			1	2	3	4	5	6	8					
๒๑-5	-	-	-	-	๗๓	-	-	๗๓	๗๓	๗	-	-	-	-	-	๑๗	๑๖๕	๓๑	๔๖	๖		
๖	-	-	-	๑๓	๗๓	-	-	๗๓	๘๖	๑๑	-	-	-	-	-	๕๒	๓๒๑	๕๐	๖๑	๕		
๗	-	-	-	๑๓	๑๓	-	-	๑๓	๘๖	๑๑	-	-	-	-	-	๕๖	๓๒๕	๕๐	๖๑	๕		
๘	-	-	๓	๑๓	๗๓	-	-	๗๓	๘๑	๑๒	-	-	-	-	-	๕๔	๓๖๔	๕๗	๖๑	๕		
๑	-	๗๔	๓	๓๔	๗๓	-	-	๗๓	๑๘๔	๔๒	-	-	-	-	-	๕๒	๓๑๗	๖๔	๑๐๖	๔		
๑๐	๑๐๐	๗๒	๓	๓๗	๗๓	-	-	๗๓	๒๕๕	๗๔	-	-	-	-	-	๕๖	๔๕๒	๗๔	๑๖๘	๒		
๑๑	๑๐๐	๗๐	๓๘	๕๑	๒๓	-	-	๒๓	๒๘๒	๗๓	-	-	-	-	-	๘๖	๔๕๓	๗๔	๑๔๗	๒		
๑๒	๑๐๐	๖๗	๓๘	๕๔	-	-	-	-	๒๕๑	๖๖	-	-	-	-	-	๘๖	๔๕๒	๗๔	๑๓๑	๒		
๑๓	๑๐๐	๖๒	๓๘	๕๐	๕๐	-	-	๕๐	๒๕๕	๖๕	-	-	-	-	-	๘๖	๔๕๓	๗๔	๑๖๐	๒		
๑๔	๑๐๐	๖๒	๓๘	๕๐	๕๐	-	-	๕๐	๓๐๐	๗๑	-	-	-	-	-	๘๖	๔๕๓	๗๔	๑๖๐	๒		
๑๙	๕๐	๕๗	-	๑๗	๑๐๐	-	-	๑๐๐	๒๒๔	๕๕	-	-	-	-	-	๖๕	๒๖๒	๓๘	๑๑๔	๔		
๒๐	๕๐	๖๑	-	๑๖	๑๐๐	-	-	๑๐๐	๒๒๑	๕๖	-	-	-	-	-	๓๑	๒๓๖	๓๒	๘๘	๔		
๒๑	๕๐	๖๔	๖	๖	๗๓	-	-	๗๓	๑๑๑	๔๗	-	-	-	-	-	๓๕	๓๖๖	๕๒	๑๑๑	๔		
๒๒	๑๐๐	๖๑	๖	๒๑	๗๓	-	-	๗๓	๒๖๑	๖๑	-	-	-	-	-	๗๐	๓๖๕	๕๗	๑๑๖	๓		
๒๓	-	-	-	๑๓	๑๐๐	-	-	๑๐๐	๑๑๓	๒๐	-	-	-	-	-	๖๑	๑๗๘	๕๗	๔๒	๖		
๒๔	-	-	-	๑๓	๑๐๐	-	-	๑๐๐	๑๑๓	๒๐	-	-	-	-	-	๖๗	๑๘๐	๕๒	๔๒	๖		
๒๕	-	-	-	๑๓	๑๐๐	-	-	๑๐๐	๑๑๓	๒๐	-	-	-	-	-	๖๖	๑๙๒	๕๔	๔๔	๖		
๒๖	-	-	-	๑๓	๑๐๐	-	-	๑๐๐	๑๑๓	๒๐	-	-	-	-	-	๖๔	๑๙๕	๕๕	๔๕	๖		
๒๗	-	-	-	๑๓	๑๐๐	-	-	๑๐๐	๑๑๓	๒๐	-	-	-	-	-	๖๑	๑๙๔	๕๕	๔๕	๖		
๒๘	-	-	-	-	๑๐๐	-	-	๑๐๐	๑๐๐	๑๖	-	-	-	-	-	๒๑	๑๖๐	๑๑	๓๕	๖		
๒๑	๕๐	๖๖	-	๓๔	๑๐๐	-	-	๑๐๐	๒๔๐	๖๐	-	-	-	-	-	๖๒	๒๕๕	๓๖	๑๑๖	๔		
๒๑	๑	-	-	-	๑๐๐	-	-	๑๐๐	๑๐๐	๑๖	-	-	-	-	-	๔๒	๑๔๒	๑๔	๓๐	๖		
๒	-	-	-	-	๑๐๐	-	-	๑๐๐	๑๐๐	๑๖	-	-	-	-	-	๔๖	๑๕๐	๑๖	๓๒	๖		
๓	๑๐๐	๑๐๐	๓	๗	๗๓	-	-	๗๓	๒๘๓	๗๓	-	-	-	-	-	๑๐๐	๒๑๖	๒๑	๑๐๒	๔		
๔	๑๐๐	๑๐๐	-	๑	๗๓	-	-	๗๓	๒๘๒	๗๗	-	-	-	-	-	๑๐๐	๒๒๔	๓๐	๑๐๗	๔		
๕	๕๐	๑๓	-	๖	๗๓	-	-	๗๓	๒๒๒	๕๔	-	-	-	-	-	๗๑	๓๑๑	๔๑	๑๐๓	๔		
๖	-	-	-	๑๓	๗๓	-	-	๗๓	๘๖	๑๑	-	-	-	-	-	๕๐	๓๒๑	๕๐	๖๑	๔		
๑	๑๐๐	๗๑	๑๒	๒๑	๗๓	-	-	๗๓	๓๐๕	๘๐	-	-	-	-	-	๑๐๐	๔๐๖	๖๕	๑๔๕	๒		
๑๐	๑๐๐	๗๔	๑๒	๓๖	๗๓	-	-	๗๓	๒๘๔	๗๔	-	-	-	-	-	๑๐๐	๔๔๓	๗๒	๑๔๖	๒		
๑๑	-	-	๓๓	๕๐	๗๓	-	-	๗๓	๑๖๑	๓๕	-	-	-	-	-	๔๖	๓๑๘	๖๔	๑๑๑	๔		
๑๑	๕๐	๕๖	-	๒๐	๑๐๐	-	-	๑๐๐	๒๒๖	๕๕	-	-	-	-	-	๖๔	๓๖๓	๓๗	๑๒	๔		
๒๐	๕๐	๕๑	-	๕	๑๐๐	-	-	๑๐๐	๒๑๔	๕๒	-	-	-	-	-	๖๑	๓๐๒	๒๖	๗๖	๕		
๒๑	๕๐	๖๒	๖	๖	๑๐๐	-	-	๑๐๐	๒๒๔	๕๕	-	-	-	-	-	๑๓	๓๐๑	๔๕	๑๐๐	๔		
๒๒	๑๐๐	๗๘	๖	๑	๑๐๐	-	-	๑๐๐	๒๑๓	๗๗	-	-	-	-	-	๑๐๐	๓๓๗	๕๒	๑๒๑	๓		
๒๓	๕๐	๗๐	๖	๒๒	๑๐๐	-	-	๑๐๐	๒๔๘	๖๒	-	-	-	-	-	๗๓	๓๔๒	๕๓	๑๑๕	๓		

หมายเหตุ . 1 หมายเลขในแต่ละช่อง หมายถึงหมายเลขปัจจัยการเลือกตั้งแต่ละประเภทตามบทที่ ๕.๑ 2 คะแนนปัจจัยย่อย - คะแนนในช่วง ๐ - 100 คะแนน

ตำแหน่ง ที่	ปัจจัยการเลือกตั้งภาคเอกชน								คะแนน	0-100	ปัจจัยการเลือกตั้งของรัฐฯ						คะแนน	0-100	รวม	ลำดับ ที่		
	1	2	3	4	5	6	7	8			1	2	3	4	5	6					คะแนน	0-100
24	-	-	-	13	73			86	11	39	68	-	-	100	207	27	38	6				
25	50	74	-	23	73			220	53	67	67	-	-	100	234	32	85	4				
26	-	70	-	13	100			183	42	39	65	-	-	100	204	27	69	5				
27	-	-	-	13	100			113	20	35	66	-	-	100	201	26	46	6				
28	-	-	-	13	100			113	20	31	64	-	-	100	195	25	45	6				
29	50	70	-	36	100			256	65	67	64	33	-	100	264	38	73	4				
1	-	-	-	-	100			100	16	42	10	-	-	100	152	17	33	6				
2	-	-	-	-	100			100	16	46	3	-	-	100	149	17	33	6				
3	100	100	3	6	73			282	73	100	5	-	-	10	215	29	102	4				
4	100	100	-	10	73			283	73	100	6	-	-	13	219	30	103	4				
5	50	93	-	11	73			227	56	73	9	67	-	100	349	54	110	4				
6	100	85	-	15	73			273	70	100	16	67	-	100	283	61	131	3				
7	100	85	-	30	73			288	75	100	51	67	-	100	418	68	143	2				
9	100	77	12	31	73			283	73	73	49	67	-	90	279	60	133	3				
10	-	-	-	13	100			113	20	46	50	67	-	100	296	44	64	5				
11	-	-	-	15	100			115	20	44	56	67	-	100	300	45	65	5				
13	-	-	-	15	100			115	20	26	57	-	-	100	183	22	42	6				
14	-	-	-	16	100			116	21	26	66	-	-	100	192	24	45	6				
19	50	59	-	16	100			225	55	64	67	-	-	100	231	32	87	4				
20	50	59	-	1	100			210	50	67	32	-	-	100	199	26	76	5				
21	-	-	-	1	100			101	16	40	30	-	-	100	176	21	37	6				
22	100	74	6	10	73			263	67	100	33	-	-	100	338	51	118	3				
23	100	25	6	12	73			216	52	100	37	-	-	100	309	52	104	4				
24	100	77	6	24	73			280	72	98	69	-	-	95	362	57	129	3				
26	-	-	-	13	100			113	20	42	67	33	-	100	242	34	54	6				
27	-	-	-	13	100			113	20	44	66	33	-	100	243	34	54	6				
28	-	72	-	13	100			186	42	44	64	67	-	100	308	47	89	4				
29	50	82	-	25	100			257	65	71	30	67	-	100	301	45	110	4				
1	-	-	-	-	100			100	16	37	1	-	-	100	133	14	30	6				
2	-	-	-	-	100			100	16	46	3	-	-	100	149	17	33	6				
3	100	100	6	7	73			286	74	100	5	-	-	8	213	28	102	4				
4	100	100	-	11	73			284	74	100	7	33	-	13	253	36	110	4				
5	100	93	-	27	73			293	77	100	11	67	-	100	278	60	127	3				
6	100	89	-	17	73			279	72	100	13	67	-	100	413	67	137	3				
7	100	84	-	9	73			266	68	98	13	67	-	100	411	66	134	3				

หมายเหตุ . | หมายเลขในแต่ละช่อง หมายถึงหมายเลขปัจจัยการเลือกตั้งในแต่ละประเภทตามบทที่ 6 | 1 2 คะแนนปัจจัยย่อย - คะแนนในช่วง 0-100 คะแนน

ตำแหน่ง ที่	ปัจจัยการเลือกที่ตรงภาคเอกชน								ค่า ๑๐๐	ปัจจัยการเลือกที่ตรงของรัฐฯ	ค่า ๑๐๐	รวม	ลำดับ ที่			
	ปัจจัยการเลือกที่ตรงของรัฐฯ															
	1	2	3	4	5	6	7	8								
๒๕-๘	๕๐	๗๙	-	๑๖	๑๐๐					๑๙๕	๔๖	๗๑	๑๐๐	๔๙	๙๔	๔
- ๙	-	-	๑๒	๑๓	๑๐๐					๑๒๕	๒๓	๖๑	๙๐	๓๖	๕๙	๕
- ๑๐	-	-	๑๒	๑๔	๑๐๐					๑๒๖	๒๔	๖๑	๙๐	๓๕	๕๙	๕
- ๑๒	-	-	-	๑๕	๑๐๐					๑๑๕	๒๐	-	๑๐๐	๒๓	๔๓	๖
- ๑๓	-	-	-	-	๑๐๐					๑๐๐	๑๖	-	๑๐๐	๑๗	๓๖	๖
- ๑๔	-	-	-	-	๑๐๐					๑๐๐	๑๖	-	๑๐๐	๑๗	๓๖	๖
- ๑๕	-	-	-	๑๕	๑๐๐					๑๑๕	๒๐	-	๑๐๐	๑๗	๔๔	๖
- ๑๖	-	-	-	๑๕	๑๐๐					๑๑๕	๒๐	-	๑๐๐	๑๗	๔๔	๖
- ๑๙	๕๐	๕๙	-	๑๖	๑๐๐					๒๒๕	๕๕	-	๑๐๐	๒๒	๘๗	๔
- ๒๐	๕๐	๖๔	-	๑๕	๑๐๐					๒๒๙	๕๖	-	๑๐๐	๒๑	๘๗	๔
- ๒๑	๕๐	๖๗	-	๕	๑๐๐					๒๒๐	๕๓	-	๑๐๐	๒๖	๗๙	๕
- ๒๒	-	๗๔	-	๕	๑๐๐					๑๗๙	๔๑	-	๑๐๐	๒๒	๖๓	๕
- ๒๓	๑๐๐	๗๗	๖	๘	๗๓					๒๖๔	๖๗	-	๑๕	๒๒	๑๑๗	๓
- ๒๔	๑๐๐	๗๒	๖	๑๔	๗๓					๒๖๕	๖๘	-	๑๕	๒๒	๑๒๕	๓
- ๒๕	๑๐๐	๗๒	๖	๑๔	๗๓					๒๖๕	๖๘	-	๑๕	๒๒	๑๒๕	๓
- ๒๖	-	-	-	-	๑๐๐					๑๐๐	๑๖	-	๑๐๐	๒๘	๔๔	๖
- ๒๗	-	๘๔	-	๒๑	๑๐๐					๒๐๕	๔๙	-	๑๐๐	๒๒	๙๑	๔
- ๒๘	๕๐	๘๐	-	๒๕	๑๐๐					๒๕๕	๕๕	-	๑๐๐	๒๒	๑๐๑	๔
๒๙- ๑	-	-	-	-	๑๐๐					๑๐๐	๑๖	-	๑๐๐	๑๕	๓๑	๖
- ๒	-	-	-	-	๑๐๐					๑๐๐	๑๖	-	๑๐๐	๑๖	๓๒	๖
- ๓	๑๐๐	๑๐๐	๖	๑๐	๗๓					๒๘๙	๗๕	-	๑๐๐	๒๙	๑๐๔	๔
- ๔	๑๐๐	๙๗	-	๑๔	๗๓					๒๖๔	๖๗	-	๑๐๐	๒๙	๑๒๐	๓
- ๕	๑๐๐	๙๒	-	๑๕	๗๓					๒๘๐	๗๒	-	๑๐๐	๒๙	๑๓๒	๓
- ๖	๑๐๐	๘๗	-	๑๖	๑๐๐					๓๐๓	๘๐	-	๑๐๐	๒๙	๑๒๘	๓
- ๗	๑๐๐	๗๔	-	๑๗	๑๐๐					๒๙๑	๗๖	-	๑๐๐	๒๙	๑๒๔	๓
- ๘	-	-	-	๑๓	๑๐๐					๑๑๓	๒๐	-	๑๐๐	๒๔	๖๔	๕
- ๙	๕๐	๗๔	-	๑๘	๑๐๐					๒๔๒	๖๐	-	๑๐๐	๒๔	๙๔	๔
- ๑๐	๕๐	๗๔	-	๑๙	๑๐๐					๒๔๓	๖๑	-	๑๐๐	๒๘	๘๙	๔
- ๑๑	-	-	-	๑๕	๑๐๐					๑๑๕	๒๐	-	๑๐๐	๒๔	๔๔	๖
- ๑๒	-	-	-	๑๓	๑๐๐					๑๑๓	๒๐	-	๑๐๐	๒๔	๔๔	๖
- ๑๓	-	-	-	-	๑๐๐					๑๐๐	๑๖	-	๑๐๐	๑๗	๓๖	๖
- ๑๔	-	-	-	-	๑๐๐					๑๐๐	๑๖	-	๑๐๐	๑๖	๓๔	๖
- ๑๕	-	-	-	-	๑๐๐					๑๐๐	๑๖	-	๑๐๐	๑๖	๓๕	๖
- ๑๖	-	-	-	-	๑๐๐					๑๐๐	๑๖	-	๑๐๐	๑๖	๓๕	๖
- ๑๗	-	-	-	-	๑๐๐					๑๐๐	๑๖	-	๑๐๐	๑๖	๓๕	๖
- ๑๗	-	-	-	-	๑๐๐					๑๐๐	๑๖	-	๑๐๐	๑๖	๓๕	๖

หมายเหตุ . 1 หมายถึงในแต่ละช่อง หมายถึงหมายเลขปัจจัยการเลือกที่ตรงแต่ละประเภทตามบทที่ 6 11 2 คะแนนปัจจัยย่อย - คะแนนในช่อง 0-100 คะแนน

ตำแหน่ง ที่	ปัจจัยการเลือกตั้งภาคเอกชน								จำนวน	ร้อยละ	ปัจจัยการเลือกตั้งของรัฐฯ								จำนวน	ร้อยละ	รวม	ลำดับ ที่
	ปัจจัยการเลือกตั้งที่พึงภาคเอกชน										ปัจจัยการเลือกตั้งที่พึงของรัฐฯ											
	1	2	3	4	5	6	7	8			1	2	3	4	5	6	8					
๒๘-18	-	-	-	10	100				113	16	๓3	-	-	-	100	๓32	32	48	6			
-19	-	-	-	10	100				113	16	๓3	๓3	-	-	100	266	๓8	54	6			
-20	-	-	-	10	100				113	16	๓3	๓3	-	-	100	269	๓8	54	6			
-21	50	70	-	16	100				236	59	๖7	๓3	-	-	100	300	45	๖4	4			
-22	50	72	-	2	100				224	55	๓0	-	-	-	100	199	26	81	5			
-23	๑๐	-	-	-	100				150	31	๓0	-	-	-	100	201	26	57	๕			
-24	100	72	6	14	73				265	68	๓4	๓3	-	100	360	57	๖5	3				
-25	100	85	6	19	73				285	73	๓3	-	-	100	359	56	๖9	3				
-26	100	87	๓	21	73				284	74	๓3	-	-	100	๓61	57	๖1	3				
-27	100	85	-	24	100				309	82	๓0	๖7	-	-	100	330	51	๖3	3			
-28	100	72	-	8	100				280	72	๖7	๓3	-	-	100	๓28	50	๖2	3			
-29	100	77	-	27	100				304	80	๖7	๓3	-	-	100	๓38	๓3	๖3	3			
๒๖-1	-	-	๓	-	100				103	16	4	-	-	-	97	145	15	31	6			
-2	-	97	๓	7	100				207	49	7	-	-	-	10	65	0	49	6			
-3	100	100	-	10	100				310	82	9	-	-	-	13	122	11	93	4			
-4	50	90	-	7	100				247	62	12	๓3	-	-	100	216	29	91	4			
-5	50	90	-	25	100				265	68	๔4	๓3	-	-	100	279	40	108	4			
-6	50	85	-	29	100				264	68	๔6	๓3	-	-	100	279	40	108	4			
-7	100	90	-	๓2	100				322	86	๔6	๓3	-	-	100	312	47	133	3			
-8	-	87	-	24	100				211	51	๔7	๓3	-	-	100	259	38	89	4			
-9	50	75	-	19	100				244	61	๔5	๓3	-	-	100	278	41	101	4			
-10	50	77	-	20	100				247	62	๔8	๓3	-	-	100	248	36	98	4			
-11	-	-	-	14	100				114	20	๕4	-	-	-	100	193	25	45	6			
-12	-	-	-	-	100				100	16	๓3	-	-	-	100	162	19	35	6			
-13	-	-	-	-	100				๑๐	16	๓4	-	-	-	100	168	20	36	6			
-14	-	-	-	-	100				100	16	17	-	-	-	100	169	20	36	6			
-15	-	-	-	-	100				100	16	๓4	-	-	-	100	172	21	37	6			
-16	-	-	-	-	100				100	16	๓4	๓3	-	-	100	196	25	47	6			
-17	-	-	-	-	100				100	16	๓4	๓3	-	-	100	267	๓9	55	6			
-18	-	-	-	13	100				113	20	๖๓	๓3	-	-	100	268	๓9	59	6			
-19	-	-	-	-	100				100	16	๓7	๓3	-	-	100	302	46	52	6			
-20	-	-	-	-	100				100	16	๓๐	๓3	-	-	100	233	๓2	48	6			
-21	-	-	-	-	100				100	16	๓1	๓3	-	-	100	234	๓2	48	6			
-22	50	75	-	2	100				227	56	๓0	๓3	-	-	100	260	38	๖4	4			
-23	50	75	-	2	100				227	56	๓7	-	-	-	100	227	๓1	๕7	4			

หมายเหตุ . 1. หมายเลขในแต่ละช่อง หมายถึงหมายเลขปัจจัยการเลือกตั้งที่ตั้งแต่ประเภทตามบทที่ 6 11 2 คะแนนปัจจัยย่อย - คะแนนในช่อง 0-100 คะแนน

ตำแหน่ง ที่	บัญชีการเลือกที่ตั้งภาคเอกชน								๑๐ - ๑๐๐	บัญชีการเลือกที่ตั้งของรัฐฯ	๑๐๐ - ๑๐๐๐	รวม	ลำดับ ที่	
	บัญชีการเลือกที่ตั้งของรัฐฯ													
	1	2	3	4	5	6	7	8						
๒๕ - ๒๔	๕๐	๘๒	-	๑๓	๑๐๐				๒๔๕	๖๑	๒๗	๑๗๘	๒๖	๔
- ๒๕	๕๐	๘๕	๑	๑๘	๗๑				๒๒๙	๕๖	๒๗	๒๓๗	๕๐	๔
- ๒๖	๑๐๐	๙๐	๑	๑๘	๗๑				๒๘๔	๗๔	๒๘	๒๖๑	๕๗	๓
- ๒๗	๑๐๐	๙๐	๑	๑๖	๗๑				๒๘๔	๗๔	๒๙	๒๖๑	๖๙	๒
- ๒๘	-	-	-	-	๑๐๐				๑๐๐	๑๖	๒๙	๒๗๐	๔๐	๕
- ๒๙	-	-	-	๑๘	๑๐๐				๑๑๘	๒๑	๒๙	๒๖๗	๒๙	๕
(๒๓) - 1	-	-	๑	๑	๑๐๐				๑๐๕	๑๗	๒๙	๑๗๕	๒๑	๖
- 2	๑๐๐	๙๗	๑	๑๑	๑๐๐				๑๑๑	๘๒	๒๙	๑๗๙	๑๖	๔
- 3	๑๐๐	๑๐๐	-	๑๑	๑๐๐				๑๑๑	๘๒	๒๙	๑๗๙	๒๔	๔
- 4	-	-	-	๑๑	๑๐๐				๑๑๑	๒๐	๒๙	๒๕๗	๑๗	๕
- 5	๕๐	๘๗	-	๒๔	๑๐๐				๒๖๑	๖๖	๒๙	๒๖๙	๔๑	๔
- 6	-	-	-	๑๑	๑๐๐				๑๒๑	๒๑	๒๙	๒๕๙	๑๘	๕
- 7	๑๐๐	๙๕	-	๑๑	๑๐๐				๑๒๔	๘๖	๒๙	๒๕๕	๑๗	๓
- 8	๕๐	๘๙	-	๑๕	๑๐๐				๒๖๔	๖๗	๒๙	๒๕๒	๔๒	๔
- 9	๕๐	๘๕	-	๑๑	๑๐๐				๒๔๔	๖๑	๒๙	๒๕๒	๑๖	๔
- 10	๕๐	๘๒	-	๑๒	๑๐๐				๒๕๔	๖๔	๒๙	๒๕๐	๑๖	๔
- 11	-	-	-	๑๔	๑๐๐				๑๑๔	๒๐	๒๙	๑๗๘	๒๖	๖
- 12	-	-	-	-	๑๐๐				๑๐๐	๑๖	๒๙	๑๖๗	๒๐	๖
- 13	-	-	-	-	๑๐๐				๑๐๐	๑๖	๒๙	๑๖๗	๑๙	๖
- 14	๕๐	-	-	๑	๑๐๐				๑๕๑	๑๑	๒๙	๑๖๗	๒๑	๖
- 15	๕๐	-	-	๑	๑๐๐				๑๕๕	๑๑	๒๙	๑๖๗	๒๑	๖
- 16	-	-	-	๑	๑๐๐				๑๐๒	๑๖	๒๙	๑๗๘	๒๖	๖
- 17	-	-	-	-	๑๐๐				๑๐๐	๑๖	๒๙	๑๖๗	๒๐	๖
- 18	-	-	-	-	๑๐๐				๑๐๐	๑๖	๒๙	๑๖๗	๒๐	๖
- 19	-	-	-	-	๑๐๐				๑๐๐	๑๖	๒๙	๑๖๗	๒๐	๖
- 20	-	-	-	-	๑๐๐				๑๐๐	๑๖	๒๙	๑๖๗	๒๐	๖
- 21	-	-	-	-	๑๐๐				๑๐๐	๑๖	๒๙	๑๖๗	๒๐	๖
- 22	-	๗๕	-	๑	๑๐๐				๑๗๗	๔๐	๒๙	๑๖๕	๑๒	๕
- 23	๕๐	๘๐	-	๑	๑๐๐				๒๑๑	๕๘	๒๙	๑๖๕	๑๗	๔
- 24	๕๐	๘๐	-	๑	๑๐๐				๒๑๑	๕๘	๒๙	๑๖๕	๑๗	๔
- 25	๕๐	๘๐	-	๑	๑๐๐				๒๑๑	๕๑	๒๙	๑๖๕	๑๗	๕
- 26	๑๐๐	๙๒	๑	๑๐	๗๑				๒๗๘	๗๒	๒๙	๑๖๖	๖๒	๓
- 27	๑๐๐	๙๑	๑	๑๔	๗๑				๒๘๘	๗๕	๒๙	๑๖๗	๖๒	๓
- 28	-	-	-	๑	๑๐๐				๑๐๑	๑๖	๒๙	๑๖๒	๒๖	๖
- 29	-	-	-	๑	๑๐๐				๑๐๑	๑๖	๒๙	๑๖๒	๒๖	๖

หมายเหตุ . 1. หมายเลขในแต่ละของ หมายถึงหมายเลขบัญชีการเลือกที่ตั้งแต่ละประเภทตามบทที่ 6 11 2 คะแนนบัญชีย่อย . คะแนนในช่วง 0 - 100 คะแนน

คำนำหน้า ที่	ปัจจัยการเลือกที่ตั้งภาคเอกชน								๕๕๕	๕๕๕-๕๕๕	๕๕๕-๕๕๕	รวม	ลำดับ ที่						
	ปัจจัยการเลือกที่ตั้งของธุรกิจ																		
	1	2	3	4	5	6	7	8											
๕๕๕-1	-	-	3	-	100	-	-	-	103	16	46	5	33	33	97	214	29	45	6
- 2	100	100	3	12	100	-	-	-	515	84	100	8	33	33	10	184	23	107	4
- 3	100	100	-	25	100	-	-	-	325	87	100	43	33	33	-	222	30	117	3
- 4	100	100	-	28	100	-	-	-	228	88	100	43	33	33	-	222	30	118	3
- 5	100	100	-	38	100	-	-	-	338	91	100	42	33	67	-	265	36	127	3
- 6	100	100	-	17	100	-	-	-	217	84	100	10	33	33	-	189	24	108	4
- 7	100	100	-	15	100	-	-	-	315	84	100	10	33	33	-	189	24	108	4
- 8	100	97	-	12	100	-	-	-	209	82	100	11	33	33	-	190	24	106	4
- 9	100	97	-	9	100	-	-	-	206	81	98	16	33	-	-	160	18	99	4
- 10	100	97	-	13	100	-	-	-	310	82	98	49	33	-	-	193	25	107	4
- 11	100	97	-	10	100	-	-	-	312	83	98	53	-	-	-	164	19	102	4
- 12	-	-	-	2	100	-	-	-	199	47	48	22	-	-	-	170	20	67	5
- 13	-	-	-	2	100	-	-	-	102	16	48	19	-	-	-	167	20	36	6
- 14	50	-	-	5	100	-	-	-	153	33	73	16	-	-	-	188	24	57	5
- 15	50	87	-	6	100	-	-	-	243	61	73	16	33	-	-	222	30	91	4
- 16	50	92	-	9	100	-	-	-	251	63	73	19	33	33	-	258	37	107	4
- 17	50	93	-	8	100	-	-	-	251	63	73	22	33	33	-	261	38	101	4
- 18	50	93	-	11	100	-	-	-	264	64	73	24	33	33	-	263	38	102	4
- 19	50	93	-	11	100	-	-	-	256	65	71	10	33	33	-	247	34	99	4
- 20	-	-	-	-	100	-	-	-	100	16	46	23	33	33	-	235	32	48	6
- 21	-	-	-	-	100	-	-	-	100	16	46	22	33	33	-	234	32	48	6
- 22	-	-	-	-	100	-	-	-	100	16	46	21	33	33	-	233	32	48	6
- 23	50	82	-	3	100	-	-	-	235	56	71	21	33	33	-	258	37	95	4
- 24	50	85	-	5	100	-	-	-	240	60	73	19	-	33	-	225	30	90	4
- 25	50	92	-	7	100	-	-	-	249	63	73	19	-	-	-	192	24	89	4
- 26	100	95	3	10	73	-	-	-	281	73	100	48	33	-	100	291	43	116	3
- 27	100	96	3	14	73	-	-	-	286	75	100	50	33	-	100	293	44	119	3
- 28	100	100	-	10	100	-	-	-	310	82	100	48	33	-	100	281	41	123	3
- 29	100	100	-	9	100	-	-	-	309	82	100	16	33	-	100	249	35	117	3
๕๕๕-1	-	-	3	-	100	-	-	-	103	16	46	5	33	33	-	214	29	45	6
- 2	100	100	3	14	100	-	-	-	317	84	100	9	33	33	-	214	29	45	6
- 3	100	97	-	22	100	-	-	-	319	85	98	42	33	-	10	185	23	107	4
- 4	100	100	-	13	100	-	-	-	313	83	100	10	33	33	-	209	28	107	4
- 5	100	100	-	13	100	-	-	-	313	83	100	7	33	33	-	189	24	107	4
- 6	100	100	-	14	100	-	-	-	314	84	100	7	33	33	-	186	23	106	4

หมายเหตุ . 1 หมายถึงในแต่ละช่อง หมายถึงหมายเลขปัจจัยการเลือกที่ตั้งแต่ละประเภทตามบทที่ 6.11 2 คะแนนปัจจัยย่อย - คะแนนในช่วง 0-100 คะแนน

คำศัพท์	ปัจจัยการเลือกที่ถึงภาคเอกชน								100-100	ปัจจัยการเลือกที่ถึงของรัฐฯ	100-100	รวม	ลำดับที่
	ปัจจัยการเลือกที่ถึงของรัฐฯ												
	1	2	3	4	5	6	7	8					
107-7	100	100	-	14	100				13	152	17	101	4
- 8	100	100	-	17	100				-	157	18	101	4
- 9	100	100	-	7	100				-	162	19	100	4
- 10	100	100	-	21	100				-	197	25	110	4
- 11	100	100	-	16	100				-	198	25	109	4
- 12	100	100	-	16	100				-	165	19	103	4
- 13	100	100	-	4	100				-	181	13	93	4
- 14	100	100	-	6	100				-	164	19	110	4
- 15	100	100	-	6	100				-	166	19	100	4
- 16	100	100	-	10	100				-	201	26	109	4
- 17	100	100	-	11	100				-	201	26	109	4
- 18	100	100	-	14	100				-	202	26	109	4
- 19	100	100	-	15	100				-	203	26	110	4
- 20	100	100	-	16	100				-	204	27	111	4
- 21	100	100	-	9	100				-	203	26	108	4
- 22	100	100	-	6	100				-	202	26	107	4
- 23	100	100	-	7	100				-	184	19	107	4
- 24	100	100	-	8	100				-	162	19	101	4
- 25	100	100	-	9	100				-	129	12	94	4
- 26	100	100	-	10	100				-	194	25	108	4
- 27	100	100	-	7	100				-	192	24	89	4
- 28	100	100	-	7	50				-	247	34	34	6
- 29	-	-	-	1	50				-	283	42	66	5
100-1	-	-	3	22	100				-	97	10	83	5
- 2	100	100	3	18	100				-	216	29	58	5
- 3	-	-	-	19	100				-	255	36	63	5
- 4	-	-	-	13	100				-	219	29	45	6
- 5	-	-	-	1	100				-	241	33	97	4
- 6	50	93	-	11	100				-	206	24	90	4
- 7	50	92	-	9	100				-	213	28	89	4
- 8	50	87	-	7	100				-	193	25	41	6
- 9	-	-	-	-	100				-	227	31	52	6
- 10	-	-	-	17	100				-	196	25	46	6
- 12	-	-	-	16	100				-	167	20	36	6
- 13	-	-	-	-	100				-				

หมายเหตุ . 1. หมายถึงเงินต่อช่อง หมายถึงหมายเลขปัจจัยการเลือกที่ถึงแต่ละประเภทตามบทที่ 6.1.1 2. คะแนนปัจจัยย่อย - คะแนนในช่วง 0-100 คะแนน

ตำแหน่ง ที่	ปัจจัยการเลือกที่ตั้งภาคเอกชน								จำนวน	00 - 0000	ปัจจัยการเลือกที่ตั้งของรัฐฯ						จำนวน	00 - 0000	รวม	ลำดับ ที่	
	1	2	3	4	5	6	7	8			1	2	3	4	5	6					8
10 - 14	-	-	-	-	100	-	-	-	100	16	20	33	-	-	100	199	26	42	6		
15	-	-	-	-	100	-	-	-	100	16	22	33	-	-	100	201	26	42	6		
16	-	-	-	-	100	-	-	-	100	16	24	33	33	-	100	236	32	48	6		
17	50	92	-	7	100	-	-	-	249	63	25	33	33	-	100	249	38	101	4		
18	50	95	-	22	100	-	-	-	267	68	27	33	33	-	100	301	45	113	3		
19	50	95	-	22	100	-	-	-	267	68	28	33	33	-	100	302	46	114	3		
20	50	92	-	24	100	-	-	-	266	68	28	33	33	-	100	302	46	114	3		
21	50	80	-	10	100	-	-	-	240	60	25	33	33	-	100	335	52	112	3		
22	50	89	-	9	100	-	-	-	248	63	25	33	33	-	100	335	52	115	3		
23	50	84	-	7	100	-	-	-	241	60	23	33	33	-	100	333	52	112	3		
24	-	-	-	-	100	-	-	-	100	16	19	-	-	-	100	198	27	43	6		
25	-	-	-	-	100	-	-	-	100	16	15	-	-	-	100	194	26	42	6		
26	100	92	-	5	100	-	-	-	217	78	16	-	-	-	13	117	10	88	4		
27	100	97	-	8	100	-	-	-	305	80	44	-	-	-	13	157	18	98	4		
28	100	100	-	7	50	-	-	-	257	65	43	-	-	-	13	156	18	83	4		
29	-	-	-	1	50	-	-	-	51	0	10	-	-	-	13	69	1	1	7		
30 - 1	100	97	-	32	100	-	-	-	329	88	39	33	67	-	13	200	26	114	3		
30 - 2	100	100	-	33	100	-	-	-	333	89	39	33	67	-	13	252	36	125	3		
30 - 3	-	-	-	34	100	-	-	-	134	26	40	33	67	-	13	199	26	52	6		
30 - 4	-	-	-	13	100	-	-	-	113	20	42	33	67	-	100	234	42	62	5		
30 - 5	-	-	-	-	100	-	-	-	100	16	39	33	33	-	100	213	28	44	6		
30 - 6	-	-	-	-	100	-	-	-	100	16	42	33	33	-	100	211	28	34	6		
30 - 7	-	89	-	7	100	-	-	-	196	46	42	1	33	-	100	196	27	67	5		
30 - 8	50	87	-	7	100	-	-	-	244	61	38	33	-	-	100	308	27	87	4		
30 - 9	50	85	-	9	100	-	-	-	244	61	38	33	-	-	100	308	27	87	4		
30 - 10	50	80	-	23	100	-	-	-	253	64	44	33	-	-	100	244	34	98	4		
30 - 11	-	-	-	23	100	-	-	-	123	23	44	33	-	-	100	216	29	52	6		
30 - 13	-	-	-	14	100	-	-	-	114	20	44	33	-	-	100	197	25	46	6		
30 - 14	-	-	-	14	100	-	-	-	114	20	44	33	-	-	100	199	26	46	6		
30 - 15	-	-	-	14	100	-	-	-	114	20	44	33	-	-	100	232	32	52	6		
30 - 16	-	-	-	16	100	-	-	-	115	20	44	33	-	-	100	236	32	52	6		
30 - 17	-	-	-	16	100	-	-	-	115	20	47	33	-	-	100	237	33	53	6		
30 - 18	-	-	-	13	100	-	-	-	113	20	38	33	-	-	100	238	37	59	5		
30 - 19	-	-	-	13	100	-	-	-	113	20	39	33	-	-	100	269	39	59	5		
30 - 20	-	-	-	13	100	-	-	-	113	20	40	33	-	-	100	268	39	59	5		

หมายเหตุ . 1. หมายเลขเรียงในแต่ละช่อง หมายถึงหมายเลขปัจจัยการเลือกที่ตั้งแต่ละประเภทตามบทที่ 6 | 2 คะแนนปัจจัยย่อย - คะแนนในช่วง 0 - 100 คะแนน

ตำแหน่ง ที่	ปัจจัยการเลือกที่ตั้งภาคเอกชน								ค่ารวม	๕๐-100	ปัจจัยการเลือกที่ตั้งของรัฐฯ						ค่ารวม	๕๐-100	รวม	ลำดับ ที่
	ปัจจัยการเลือกที่ตั้งภาคเอกชน										ปัจจัยการเลือกที่ตั้งของรัฐฯ									
	1	2	3	4	5	6	7	8			1	2	3	4	5	6				
๓๑-21	-	-	-	3	100				103	16	26	๒3	๒3	-	100	236	๒3	49	6	
-22	50	85	-	11	100			246	62	24	๒3	๒3	-	100	259	37	99	4		
-23	50	๒4	-	7	100			241	๒0	21	-	๒3	-	100	223	๒0	90	4		
-24	-	-	-	-	100			100	16	19	-	๒3	-	100	196	25	47	6		
-25	-	89	-	-	100			189	44	17	-	๒3	-	100	198	25	71	5		
-26	100	92	-	5	100			297	78	15	-	-	-	100	215	29	107	4		
-27	100	92	-	4	100			296	78	44	-	-	-	100	242	34	112	3		
-28	100	100	-	6	100			306	81	47	-	-	-	73	154	15	96	4		
-29	-	-	-	1	100			107	16	36	-	-	-	100	186	23	39	6		

หมายเหตุ . 1. หมายเลขในแต่ละช่อง หมายถึงหมายเลขปัจจัยการเลือกที่ตั้งแต่ละประเภทตามบทที่ 6.1.1 2 คะแนนปัจจัยย่อย - คะแนนในช่วง 0-100 คะแนน



๓๘๓

ประวัติผู้เขียน

นายกฤษฎา เทพมงคล เกิดที่จังหวัดนครนายก สำเร็จการศึกษาปริญญาสถาปัตยกรรมศาสตรบัณฑิต จากคณะสถาปัตยกรรมศาสตร์ สถาบันเทคโนโลยีพระจอมเกล้า เมื่อปีการศึกษา ๒๕๒๐ ปัจจุบันทำงานในตำแหน่ง นักผังเมือง ๔ กองผังเมืองรวม สำนักผังเมือง กระทรวงมหาดไทย