

ปัจจัยที่มีผลต่อความรู้และความเชื่อเกี่ยวกับโรคมะเร็งปากมดลูก
ของสตรีในจังหวัดอ่างทองที่ตรวจค้นหามะเร็งปากมดลูก

นางสาวสุพรรณิ ขาละม้าย



วิทยานิพนธ์นี้เป็นส่วนหนึ่งของการศึกษาตามหลักสูตรปริญญาสังคมวิทยามหาบัณฑิต

ภาควิชาสังคมวิทยาและมานุษยวิทยา

บัณฑิตวิทยาลัย จุฬาลงกรณ์มหาวิทยาลัย

พ.ศ. 2539

ISBN 974-634-811-6

ลิขสิทธิ์ของบัณฑิตวิทยาลัย จุฬาลงกรณ์มหาวิทยาลัย

FACTORS AFFECTING KNOWLEDGE AND BELIEFS ABOUT CERVICAL
UTERI CARCINOMA OF WOMEN IN ANG THONG PROVINCE
WHO REQUEST PAP SMEAR

Miss Supunnee Kumlamai

A Thesis Submitted in Partial Fulfillment of the Requirements
for the Degree of Master of Arts
Department of Sociology and Anthropology
Graduate School
Chulalongkorn University
1996
ISBN 974-634-811-6

พิมพ์ต้นฉบับบทคัดย่อวิทยานิพนธ์ภายในกรอบสี่เหลี่ยมนี้เพียงแผ่นเดียว

สุพรรณณี ขำละม้าย : ปัจจัยที่มีผลต่อความรู้และความเชื่อเกี่ยวกับโรคมะเร็งปากมดลูกของสตรี
ในจังหวัดอ่างทองที่ตรวจค้นหามะเร็งปากมดลูก (FACTORS AFFECTING KNOWLEDGE
AND BELIEFS ABOUT CERVICAL UTERI CARCINOMA OF WOMEN IN ANG
THONG PROVINCE WHO REQUEST PAP SMEAR) อ.ที่ปรึกษา : รศ.ดร.เพ็ญพร
ธีระสวัสดิ์, 212 หน้า. ISBN 974-634-811-6

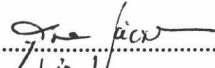


การวิจัยครั้งนี้มีวัตถุประสงค์เพื่อศึกษาภูมิหลังของสตรีที่ตรวจพบเซลล์ผิดปกติเปรียบเทียบกับ
สตรีที่ตรวจไม่พบเซลล์ผิดปกติ และศึกษาปัจจัยที่มีผลต่อความรู้และความเชื่อเกี่ยวกับโรคมะเร็งปากมดลูก
ของสตรีทั้ง 2 กลุ่มดังกล่าว ตัวอย่างของการศึกษาค้นคว้าครั้งนี้คือสตรีในจังหวัดอ่างทองที่ตรวจค้นหามะเร็ง
ปากมดลูกในช่วง 5 ปี ระหว่างปี พ.ศ.2533 ถึงปี พ.ศ.2537 จำนวน 559 ราย

การศึกษานี้มีวัตถุประสงค์เพื่อศึกษาภูมิหลังของสตรีที่ตรวจค้นหามะเร็งปากมดลูกพบว่าสตรีที่ตรวจพบเซลล์ผิดปกติมีภูมิ
หลังด้านต่างๆ แตกต่างกับสตรีที่ตรวจไม่พบเซลล์ผิดปกติตามสมมติฐานที่ตั้งไว้เป็นส่วนใหญ่ คือ ภูมิหลัง
ด้านอายุ ด้านการมีเพศสัมพันธ์ครั้งแรก ด้านการตั้งครรภ์ครั้งแรก ด้านระยะเวลาสมรส ด้านจำนวนบุตร
ด้านรายได้ ด้านการศึกษา ด้านการตรวจค้นหามะเร็งปากมดลูกโดยไม่มีอาการผิดปกติ ด้านความรู้เกี่ยวกับ
โรคมะเร็งปากมดลูก และด้านความเชื่อเกี่ยวกับโรคมะเร็งปากมดลูก

การศึกษาปัจจัยที่มีผลต่อความรู้เกี่ยวกับโรคมะเร็งปากมดลูกของสตรีที่ตรวจค้นหามะเร็ง
ปากมดลูกโดยการวิเคราะห์การจำแนกพหุตัวแปรอิสระ 4 ตัว คือ อาชีพ รายได้ การศึกษา และการได้รับ
ข้อมูลข่าวสาร และมีตัวแปรผันร่วม 3 ตัว คือ อายุ จำนวนบุตร และการตรวจค้นหามะเร็งปากมดลูกโดย
ไม่มีอาการผิดปกติ เมื่อควบคุมตัวแปรอิสระตัวอื่นๆ และตัวแปรผันร่วมแล้ว พบว่ารายได้มีผลต่อความรู้
เกี่ยวกับโรคมะเร็งปากมดลูกของสตรีที่ตรวจพบเซลล์ผิดปกติตามสมมติฐานที่ตั้งไว้โดยมีนัยสำคัญทาง
สถิติ ส่วนสตรีที่ตรวจไม่พบเซลล์ผิดปกติพบว่าตัวแปรอิสระทั้ง 4 ตัวมีผลต่อความรู้เกี่ยวกับโรคมะเร็ง
ปากมดลูกตามสมมติฐานที่ตั้งไว้โดยมีนัยสำคัญทางสถิติ

สำหรับการศึกษาปัจจัยที่มีผลต่อความเชื่อเกี่ยวกับโรคมะเร็งปากมดลูกของสตรีที่ตรวจค้นห
ามะเร็งปากมดลูกโดยการวิเคราะห์การจำแนกพหุตัวแปรอิสระและตัวแปรผันร่วมชุดเดียวกันกับการ
ศึกษาปัจจัยที่มีผลต่อความรู้เกี่ยวกับโรคมะเร็งปากมดลูก เมื่อควบคุมตัวแปรอิสระตัวอื่นๆ และตัวแปรผัน
ร่วมแล้ว พบว่าการศึกษามีผลต่อความเชื่อเกี่ยวกับโรคมะเร็งปากมดลูกของสตรีที่ตรวจพบเซลล์ผิดปกติตาม
สมมติฐานที่ตั้งไว้โดยมีนัยสำคัญทางสถิติ ส่วนสตรีที่ตรวจไม่พบเซลล์ผิดปกติพบว่าตัวแปรอิสระทั้ง 4
ตัวมีผลต่อความเชื่อเกี่ยวกับโรคมะเร็งปากมดลูกตามสมมติฐานที่ตั้งไว้โดยมีนัยสำคัญทางสถิติ

ภาควิชา สังคมวิทยาและมานุษยวิทยา
สาขาวิชา ประชากรศาสตร์
ปีการศึกษา 2539

ลายมือชื่อนิสิต 
ลายมือชื่ออาจารย์ที่ปรึกษา 
ลายมือชื่ออาจารย์ที่ปรึกษาร่วม 

C 630482 : MAJOR SOCIOLOGY AND ANTHROPOLOGY (DEMOGRAPHY)
KEY WORD: KNOWLEDGE / BELIEFS / CERVICAL UTERI CARCINOMA /
PAP SMEAR / ANG THONG

SUPUNNEE KUMLAMAI : FACTORS AFFECTING KNOWLEDGE AND BELIEFS ABOUT CERVICAL UTERI CARCINOMA OF WOMEN IN ANG THONG PROVINCE WHO REQUEST PAP SMEAR.
THESIS ADVISOR : ASSO. PROF. PENPORN TIRASAWAT, Ph.D.
212 pp. ISBN 974-634-811-6

This research aims to study background characteristics of women who received Pap smear screening and to examine factors affecting their knowledge and beliefs about cervical uteri carcinoma. Data were collected from 559 women in Ang Thong province who received PAP smear screening during 1990 and 1994.

As hypothesized, women with abnormal cells differed from those with normal cells in the following characteristics: age, experience in first sexual relations, first pregnancy, duration of marriage, number of children, income, education, request for Pap smear screening with no symptoms, knowledge about cervical uteri carcinoma, and beliefs about cervical uteri carcinoma.

In examining factors affecting knowledge and beliefs about cervical uteri carcinoma of these two groups of women, four independent variables were included, namely, occupation, income, education, and media exposure. Three other variables, age, number of children, and request for Pap smear screening with no symptoms, were also included as covariates.

When all other independent variables and covariates were controlled for, the only independent variable that significantly influenced knowledge about cervical uteri carcinoma of women with abnormal cells was income, whereas all four independent variables significantly influenced the knowledge of those with normal cells.

The only independent variable that significantly influenced beliefs about cervical uteri carcinoma of women with abnormal cells, when all other independent variables and covariates were controlled for, was education, whereas all four independent variables significantly influenced beliefs of those with normal cells.

ภาควิชา.....สังคมวิทยาและมานุษยวิทยา

สาขาวิชา.....ประชากรศาสตร์

ปีการศึกษา.....2539

ลายมือชื่อนิติต.....

ลายมือชื่ออาจารย์ที่ปรึกษา.....

ลายมือชื่ออาจารย์ที่ปรึกษาร่วม.....

กิตติกรรมประกาศ

วิทยานิพนธ์ฉบับนี้สำเร็จลงด้วยดี เนื่องจากได้รับความกรุณาจากรองศาสตราจารย์ ดร. เพ็ญพร ชีระสวัสดิ์ อาจารย์ที่ปรึกษาวิทยานิพนธ์ ที่ได้กรุณาที่แน่วคิด คำแนะนำ หลักการ วิเคราะห์วิจัย ชี้แนะแก้ไขข้อบกพร่องต่างๆ ตลอดจนแก้ไขการขัดข้องคาบในการเขียนให้ถูกต้องเพื่อให้วิทยานิพนธ์เสร็จสมบูรณ์เป็นอย่างดี ผู้วิจัยรู้สึกซาบซึ้งในความกรุณาและขอกราบขอบพระคุณเป็นอย่างสูงไว้ ณ โอกาสนี้

กราบขอบพระคุณ รองศาสตราจารย์ ดร.อมรา พงศาพิชญ์ ประธานกรรมการสอบวิทยานิพนธ์ รองศาสตราจารย์เสาวลักษณ์ เปี่ยมปิติ รองศาสตราจารย์มาลินี วงษ์สิทธิ์ กรรมการสอบวิทยานิพนธ์ นายแพทย์ชนเดช สินธุเสก อาจารย์ที่ปรึกษาวิทยานิพนธ์ร่วมที่ได้กรุณาให้คำแนะนำที่เป็นประโยชน์ต่อการทำวิทยานิพนธ์ครั้งนี้ และขอขอบพระคุณคณาจารย์ของสถาบันประชากรศาสตร์และภาควิชาสังคมวิทยาและมานุษยวิทยาทุกท่านที่ได้กรุณาให้ความรู้และอบรมสั่งสอนแก่ผู้วิจัยจนสำเร็จการศึกษา

ขอขอบพระคุณผู้อำนวยการและเจ้าหน้าที่สถาบันมะเร็ง แห่งชาติ โรงพยาบาลศิริราช โรงพยาบาลรามารินทร์ โรงพยาบาลราชวิถี นายแพทย์สาธารณสุขจังหวัดอ่างทอง ผู้อำนวยการและเจ้าหน้าที่โรงพยาบาลอ่างทอง และโรงพยาบาลชุมชนทุกแห่ง เจ้าหน้าที่สำนักงานสาธารณสุขอำเภอทุกอำเภอ เจ้าหน้าที่สถานีอนามัยทุกตำบล เจ้าหน้าที่ศูนย์สาธารณสุขเทศบาลเมืองอ่างทอง คุณลลอ อโหสิ และคุณจันทกานต์ ส่องสว่าง ที่ได้ให้ความช่วยเหลือและอำนวยความสะดวกในการเก็บรวบรวมข้อมูล ขอขอบคุณอาจารย์ดิชมน ชำละม้ายและคุณอุไรวรรณ กะจะชาติ ที่ได้ให้ความอนุเคราะห์เครื่องคอมพิวเตอร์ในการวิเคราะห์ข้อมูลและแก้ไขข้อมูล ขอขอบคุณคุณพรทิพย์ โสภณและคุณวิมลวรรณ โสธนะ ที่ช่วยจัดพิมพ์วิทยานิพนธ์ ตลอดจน คุณกนกรัตน์ ต่อวงษ์ ที่ช่วยประสานงานเกี่ยวกับการศึกษาและการสอบวิทยานิพนธ์

สุดท้ายนี้ผู้วิจัยขอขอบพระคุณครอบครัวคุณบรรจบ วิไลเนตร ที่ช่วยสนับสนุนและห่วงใยด้วยดีเสมอมา และพี่ๆทุกคนที่ทำให้กำลังใจตลอดการศึกษา ตลอดจนเพื่อนๆและน้องๆ รวมทั้งผู้เกี่ยวข้องที่มีไว้ได้กล่าวนามข้างต้น ซึ่งมีส่วนช่วยเหลือและเป็นกำลังใจตลอดการศึกษาและการทำวิทยานิพนธ์จนบรรลุผลสำเร็จด้วยดี

สุพรรณณี ชำละม้าย

สารบัญ

	หน้า
บทคัดย่อภาษาไทย	ง
บทคัดย่อภาษาอังกฤษ	จ
กิตติกรรมประกาศ	ฉ
สารบัญตาราง	ญ
สารบัญแผนภูมิ	ด
บทที่	
1 บทนำ	1
ความเป็นมาและความสำคัญของปัญหา	1
วัตถุประสงค์ของการศึกษา	7
แนวคิดเชิงทฤษฎี	7
ผลงานวิจัยที่เกี่ยวข้อง	13
กรอบแนวคิดในการศึกษา	38
สมมติฐานการศึกษา	41
ขอบเขตของการศึกษา	44
ประโยชน์ที่คาดว่าจะได้รับ	44
เค้าโครงการเสนอวิทยานิพนธ์	45
2 ระเบียบวิธีวิจัย และข้อมูล	46
ประชากรที่ศึกษา	46
การเก็บรวบรวมข้อมูล	47
เครื่องมือที่ใช้ในการศึกษา	48
การตรวจสอบคุณภาพของเครื่องมือ	51
นิยามศัพท์	51

สารบัญ (ต่อ)

	หน้า
นियามเชิงปฏิบัติของตัวแปร	52
การวิเคราะห์และการนำเสนอข้อมูล	56
ข้อจำกัดของข้อมูล	56
บทที่	
3 ผลการวิเคราะห์ข้อมูล	57
ภูมิหลังของสตรีที่ตรวจค้นหามะเร็งปากมดลูก	57
ปัจจัยที่มีผลต่อความรู้เกี่ยวกับโรคมะเร็งปากมดลูก	74
การวิเคราะห์ปัจจัยที่มีผลต่อความรู้เกี่ยวกับโรคมะเร็ง	
ปากมดลูกของสตรีที่ตรวจค้นหามะเร็งปากมดลูก	
โดยการวิเคราะห์ความแปรปรวนทางเดียว	78
การวิเคราะห์ปัจจัยที่มีผลต่อความรู้เกี่ยวกับโรคมะเร็ง	
ปากมดลูกของสตรีที่ตรวจค้นหามะเร็งปากมดลูก	
โดยการวิเคราะห์การจำแนกหมู่	94
ปัจจัยที่มีผลต่อความเชื่อเกี่ยวกับโรคมะเร็งปากมดลูก	112
การวิเคราะห์ปัจจัยที่มีผลต่อความเชื่อเกี่ยวกับโรคมะเร็ง	
ปากมดลูกของสตรีที่ตรวจค้นหามะเร็งปากมดลูก	
โดยการวิเคราะห์ความแปรปรวนทางเดียว	116
การวิเคราะห์ปัจจัยที่มีผลต่อความเชื่อเกี่ยวกับโรคมะเร็ง	
ปากมดลูกของสตรีที่ตรวจค้นหามะเร็งปากมดลูก	
โดยการวิเคราะห์การจำแนกหมู่	133

สารบัญ (ต่อ)

บทที่	หน้า
4 สรุปผลการศึกษา และข้อเสนอแนะ	151
รายการอ้างอิง	175
ภาคผนวก	188
ภาคผนวก ก. รายละเอียดการเลือกตัวอย่าง	189
ภาคผนวก จ. แบบสอบถามที่เข้าในการศึกษา	196
ประวัติผู้เขียน	212

สารบัญตาราง

ตารางที่	หน้า
1 การกระจายอัตราร้อยละของสตรีที่ตรวจค้นหา มะเร็งปากมดลูก จำแนกตามภูมิภาคและผลการตรวจ	58
2 จำนวนและอัตราร้อยละของสตรีที่มีความรู้ เกี่ยวกับโรคมะเร็งปากมดลูก จำแนกตามผลการตรวจ	67
3 จำนวนและอัตราร้อยละของสตรีที่มีความเชื่อที่ถูกต้อง เกี่ยวกับโรคมะเร็งปากมดลูก จำแนกตามผลการตรวจ	71
4 คะแนนเฉลี่ยของความรู้เกี่ยวกับโรคมะเร็งปากมดลูก ของสตรีที่ตรวจค้นหามะเร็งปากมดลูก จำแนกตามภูมิภาค และผลการตรวจ	75
5 คะแนนเฉลี่ยของความรู้เกี่ยวกับโรคมะเร็งปากมดลูก จำแนกตามอายุและผลการตรวจ	79
6 คะแนนเฉลี่ยของความรู้เกี่ยวกับโรคมะเร็งปากมดลูก จำแนกตามอายุ ผลการตรวจ และการตรวจค้นหา มะเร็งปากมดลูกโดยไม่มีอาการผิดปกติ	80
7 คะแนนเฉลี่ยของความรู้เกี่ยวกับโรคมะเร็งปากมดลูก จำแนกตามจำนวนบุตรและผลการตรวจ	81
8 คะแนนเฉลี่ยของความรู้เกี่ยวกับโรคมะเร็งปากมดลูก จำแนกตามจำนวนบุตร ผลการตรวจ และการตรวจค้นหา มะเร็งปากมดลูกโดยไม่มีอาการผิดปกติ	82
9 คะแนนเฉลี่ยของความรู้เกี่ยวกับโรคมะเร็งปากมดลูก จำแนกตามอาชีพและผลการตรวจ	83

สารบัญตาราง (ต่อ)

ตารางที่		หน้า
10	คะแนนเฉลี่ยของความรู้เกี่ยวกับโรคมะเร็งปากมดลูก จำแนกตามอาชีพ ผลการตรวจ และการตรวจค้นหา มะเร็งปากมดลูกโดยไม่มีอาการผิดปกติ	84
11	คะแนนเฉลี่ยของความรู้เกี่ยวกับโรคมะเร็งปากมดลูก จำแนกตามรายได้และผลการตรวจ	86
12	คะแนนเฉลี่ยของความรู้เกี่ยวกับโรคมะเร็งปากมดลูก จำแนกตามรายได้ ผลการตรวจ และการตรวจค้นหา มะเร็งปากมดลูกโดยไม่มีอาการผิดปกติ	87
13	คะแนนเฉลี่ยของความรู้เกี่ยวกับโรคมะเร็งปากมดลูก จำแนกตามการศึกษาและผลการตรวจ	89
14	คะแนนเฉลี่ยของความรู้เกี่ยวกับโรคมะเร็งปากมดลูก จำแนกตามการศึกษา ผลการตรวจ และการตรวจค้นหา มะเร็งปากมดลูกโดยไม่มีอาการผิดปกติ	90
15	คะแนนเฉลี่ยของความรู้เกี่ยวกับโรคมะเร็งปากมดลูก จำแนกตามการได้รับข้อมูลข่าวสารและผลการตรวจ	91
16	คะแนนเฉลี่ยของความรู้เกี่ยวกับโรคมะเร็งปากมดลูก จำแนกตามการได้รับข้อมูลข่าวสาร ผลการตรวจ และการตรวจค้นหา มะเร็งปากมดลูกโดยไม่มีอาการผิดปกติ	93
17	คะแนนเฉลี่ยของความรู้เกี่ยวกับโรคมะเร็งปากมดลูกของสตรี ที่ตรวจพบเซลล์ผิดปกติ จำแนกตามตัวแปรอิสระทั้งที่ยังไม่ได้ปรับ และที่ปรับปัจจัยอื่นๆ โดยการใช้การวิเคราะห์การจำแนกหมู่	95

สารบัญตาราง (ต่อ)

ตารางที่		หน้า
18	คะแนนเฉลี่ยของความรู้เกี่ยวกับโรคมะเร็งปากมดลูกของสตรี ที่ตรวจพบเซลล์ผิดปกติ จำนวนตามตัวแปรอิสระและการตรวจ ค้นหา มะเร็งปากมดลูกโดยไม่มีอาการผิดปกติที่ยังไม่ได้ปรับ และที่ปรับปัจจัยอื่นๆ โดยการวิเคราะห์การจำแนกหมู่	97
19	คะแนนเฉลี่ยของความรู้เกี่ยวกับโรคมะเร็งปากมดลูกของสตรี ที่ตรวจไม่พบเซลล์ผิดปกติ จำนวนตามตัวแปรอิสระที่ยังไม่ได้ปรับ และที่ปรับปัจจัยอื่นๆ โดยการวิเคราะห์การจำแนกหมู่	99
20	คะแนนเฉลี่ยของความรู้เกี่ยวกับโรคมะเร็งปากมดลูกของสตรี ที่ตรวจไม่พบเซลล์ผิดปกติ จำนวนตามตัวแปรอิสระและการตรวจ ค้นหา มะเร็งปากมดลูกโดยไม่มีอาการผิดปกติที่ยังไม่ได้ปรับ และที่ปรับปัจจัยอื่นๆ โดยการวิเคราะห์การจำแนกหมู่	101
21	คะแนนเฉลี่ยของความเชื่อเกี่ยวกับโรคมะเร็งปากมดลูก ของสตรีที่ตรวจค้นหา มะเร็งปากมดลูก จำนวนตามภูมิภาค และผลการตรวจ	113
22	คะแนนเฉลี่ยของความเชื่อเกี่ยวกับโรคมะเร็งปากมดลูก จำนวนตามอายุและผลการตรวจ	117
23	คะแนนเฉลี่ยของความเชื่อเกี่ยวกับโรคมะเร็งปากมดลูก จำนวนตามอายุ ผลการตรวจ และการตรวจค้นหา มะเร็งปากมดลูกโดยไม่มีอาการผิดปกติ	118
24	คะแนนเฉลี่ยของความเชื่อเกี่ยวกับโรคมะเร็งปากมดลูก จำนวนตามจำนวนบุตรและผลการตรวจ	119

สารบัญตาราง (ต่อ)

ตารางที่	หน้า	
25	คะแนนเฉลี่ยของความเชื่อเกี่ยวกับโรคมะเร็งปากมดลูก จำแนกตามจำนวนบุตร ผลการตรวจ และการตรวจค้นหา มะเร็งปากมดลูกโดยไม่มีอาการผิดปกติ	120
26	คะแนนเฉลี่ยของความเชื่อเกี่ยวกับโรคมะเร็งปากมดลูก จำแนกตามอาชีพและผลการตรวจ	122
27	คะแนนเฉลี่ยของความเชื่อเกี่ยวกับโรคมะเร็งปากมดลูก จำแนกตามอาชีพ ผลการตรวจ และการตรวจค้นหา มะเร็งปากมดลูกโดยไม่มีอาการผิดปกติ	123
28	คะแนนเฉลี่ยของความเชื่อเกี่ยวกับโรคมะเร็งปากมดลูก จำแนกตามรายได้และผลการตรวจ	124
29	คะแนนเฉลี่ยของความเชื่อเกี่ยวกับโรคมะเร็งปากมดลูก จำแนกตามรายได้ ผลการตรวจ และการตรวจค้นหา มะเร็งปากมดลูกโดยไม่มีอาการผิดปกติ	126
30	คะแนนเฉลี่ยของความเชื่อเกี่ยวกับโรคมะเร็งปากมดลูก จำแนกตามการศึกษาและผลการตรวจ	128
31	คะแนนเฉลี่ยของความเชื่อเกี่ยวกับโรคมะเร็งปากมดลูก จำแนกตามการศึกษา ผลการตรวจ และการตรวจค้นหา มะเร็งปากมดลูกโดยไม่มีอาการผิดปกติ	129
32	คะแนนเฉลี่ยของความเชื่อเกี่ยวกับโรคมะเร็งปากมดลูก จำแนกตามการได้รับข้อมูลข่าวสารและผลการตรวจ	131
33	คะแนนเฉลี่ยของความเชื่อเกี่ยวกับโรคมะเร็งปากมดลูก จำแนกตามการได้รับข้อมูลข่าวสาร ผลการตรวจ และ การตรวจค้นหามะเร็งปากมดลูกโดยไม่มีอาการผิดปกติ	132

สารบัญตาราง (ต่อ)

ตารางที่	หน้า	
34	คະແນນເຈລື່ຍຂອງຄວາມເຊື່ອ ເຖິງກັບໂຮໂຮມະ ເຮິງປາກມດລູກ ຂອງສຕຣີທີ່ຕຣວຈພເຂລສ໌ພິດປກຕິ ຈຳແນກຕາມຕົວແປຣອີສຣະ ທັງທີ່ຍັງໄດ້ປັບແລະທີ່ປັບປັຈຈັຍອື່ນໆ ໂດຍການວິເຄຣາະທີ່ ການຈຳແນກພຸ ພຸ	134
35	คະແນນເຈລື່ຍຂອງຄວາມເຊື່ອ ເຖິງກັບໂຮໂຮມະ ເຮິງປາກມດລູກ ຂອງສຕຣີທີ່ຕຣວຈພເຂລສ໌ພິດປກຕິ ຈຳແນກຕາມຕົວແປຣອີສຣະ ແລະການຕຣວຈກັ້ນຫາມະ ເຮິງປາກມດລູກທັງທີ່ຍັງໄດ້ປັບ ແລະທີ່ປັບປັຈຈັຍອື່ນໆ ໂດຍການວິເຄຣາະທີ່ການຈຳແນກພຸ ພຸ	135
36	คະແນນເຈລື່ຍຂອງຄວາມເຊື່ອ ເຖິງກັບໂຮໂຮມະ ເຮິງປາກມດລູກ ຂອງສຕຣີທີ່ຕຣວຈໄພພເຂລສ໌ພິດປກຕິ ຈຳແນກຕາມຕົວແປຣອີສຣະ ທັງທີ່ຍັງໄດ້ປັບແລະທີ່ປັບປັຈຈັຍອື່ນໆ ໂດຍການວິເຄຣາະທີ່ ການຈຳແນກພຸ ພຸ	138
37	คະແນນເຈລື່ຍຂອງຄວາມເຊື່ອ ເຖິງກັບໂຮໂຮມະ ເຮິງປາກມດລູກ ຂອງສຕຣີທີ່ຕຣວຈໄພພເຂລສ໌ພິດປກຕິ ຈຳແນກຕາມຕົວແປຣອີສຣະ ແລະການຕຣວຈກັ້ນຫາມະ ເຮິງປາກມດລູກໂດຍໄພມີອາການພິດປກຕິ ທັງທີ່ຍັງໄດ້ປັບແລະທີ່ປັບປັຈຈັຍອື່ນໆ ໂດຍການວິເຄຣາະທີ່ ການຈຳແນກພຸ ພຸ	139
38	ສຽບຜຸລກາຣາວິ ເຄຣາະທີ່ຄວາມສັມພັນຮື່ຮ່ວາງຕົວແປຣອີສຣະກັບຄວາມຮູ້ ເຖິງກັບໂຮໂຮມະ ເຮິງປາກມດລູກຂອງສຕຣີຕຣວຈກັ້ນຫາມະ ເຮິງປາກມດລູກ ໂດຍການວິເຄຣາະທີ່ຄວາມແປຣບຣວນທາງເຕີຍວ	155

สารบัญตาราง (ต่อ)

ตารางที่	หน้า
39	สรุปผลการวิเคราะห์ความสัมพันธ์ระหว่างตัวแปรอิสระกับความรู้เกี่ยวกับโรคมะเร็งปากมดลูกของสตรีที่ตรวจพบเซลล์ผิดปกติ จำแนกตามการตรวจค้นหา มะเร็งปากมดลูกโดยไม่มีอาการผิดปกติ โดยการวิเคราะห์ความแปรปรวนทางเดียว 156
40	สรุปผลการวิเคราะห์ความสัมพันธ์ระหว่างตัวแปรอิสระกับความรู้เกี่ยวกับโรคมะเร็งปากมดลูกของสตรีที่ตรวจไม่พบเซลล์ผิดปกติ จำแนกตามการตรวจค้นหา มะเร็งปากมดลูกโดยไม่มีอาการผิดปกติ โดยการวิเคราะห์ความแปรปรวนทางเดียว 158
41	สรุปผลการวิเคราะห์ความสัมพันธ์ระหว่างตัวแปรอิสระกับความรู้เกี่ยวกับโรคมะเร็งปากมดลูกของสตรีที่ตรวจค้นหา มะเร็งปากมดลูก โดยการวิเคราะห์การจำแนกหมู่ 160
42	สรุปผลการวิเคราะห์ความสัมพันธ์ระหว่างตัวแปรอิสระกับความรู้เกี่ยวกับโรคมะเร็งปากมดลูกของสตรีที่ตรวจพบเซลล์ผิดปกติ จำแนกตามการตรวจค้นหา มะเร็งปากมดลูกโดยไม่มีอาการผิดปกติ โดยการวิเคราะห์การจำแนกหมู่ 161
43	สรุปผลการวิเคราะห์ความสัมพันธ์ระหว่างตัวแปรอิสระกับความรู้เกี่ยวกับโรคมะเร็งปากมดลูกของสตรีที่ตรวจไม่พบเซลล์ผิดปกติ จำแนกตามการตรวจค้นหา มะเร็งปากมดลูกโดยไม่มีอาการผิดปกติ โดยการวิเคราะห์การจำแนกหมู่ 162
44	สรุปผลการวิเคราะห์ความสัมพันธ์ระหว่างตัวแปรอิสระกับความเชื่อเกี่ยวกับโรคมะเร็งปากมดลูกของสตรีที่ตรวจค้นหา มะเร็งปากมดลูก โดยการวิเคราะห์ความแปรปรวนทางเดียว 165

สารบัญตาราง (ต่อ)

ตารางที่	หน้า
45	สรุปผลการวิเคราะห์ความสัมพันธ์ระหว่างตัวแปรอิสระกับความเชื่อเกี่ยวกับโรคมะเร็งปากมดลูกของสตรีที่ตรวจพบเซลล์ผิดปกติ จำนวนจากการตรวจค้นหามะเร็งปากมดลูกโดยไม่มีอาการผิดปกติ โดยการวิเคราะห์ความแปรปรวนทางเดียว 166
46	สรุปผลการวิเคราะห์ความสัมพันธ์ระหว่างตัวแปรอิสระกับความเชื่อเกี่ยวกับโรคมะเร็งปากมดลูกของสตรีที่ตรวจไม่พบเซลล์ผิดปกติ จำนวนจากการตรวจค้นหามะเร็งปากมดลูกโดยไม่มีอาการผิดปกติ โดยการวิเคราะห์ความแปรปรวนทางเดียว 167
47	สรุปผลการวิเคราะห์ความสัมพันธ์ระหว่างตัวแปรอิสระกับความเชื่อเกี่ยวกับโรคมะเร็งปากมดลูกของสตรีที่ตรวจค้นหามะเร็งปากมดลูก โดยการวิเคราะห์การจำแนกหมู่ 169
48	สรุปผลการวิเคราะห์ความสัมพันธ์ระหว่างตัวแปรอิสระกับความเชื่อเกี่ยวกับโรคมะเร็งปากมดลูกของสตรีที่ตรวจพบเซลล์ผิดปกติ จำนวนจากการตรวจค้นหามะเร็งปากมดลูกโดยไม่มีอาการผิดปกติ โดยการวิเคราะห์การจำแนกหมู่ 170
49	สรุปผลการวิเคราะห์ความสัมพันธ์ระหว่างตัวแปรอิสระกับความเชื่อเกี่ยวกับโรคมะเร็งปากมดลูกของสตรีที่ตรวจไม่พบเซลล์ผิดปกติ จำนวนจากการตรวจค้นหามะเร็งปากมดลูกโดยไม่มีอาการผิดปกติ โดยการวิเคราะห์การจำแนกหมู่ 171
50	จำนวนตัวอย่าง เป้าหมาย และอัตราร้อยละของหน่วยตัวอย่าง 189

สารบัญแผนภูมิ

แผนภูมิที่

หน้า

1	แบบจำลองความเชื่อด้านสุขภาพอนามัยของบุคคล	11
---	---	----