

รายการอ้างอิง

ภาษาไทย

- ณรงค์ชัย ปัญญานนทชัย. เรียนรู้ Access 2.0 ด้วยตนเอง. ปทุมธานี : บัณฑิตวิทยาลัย, [25--].
- ดวงแก้ว สวามิภักดิ์. ระบบฐานข้อมูล. กรุงเทพฯ: เอช.เอ็น.กรุ๊ป, 2540
- ปรัชญา กิติพงษ์ถาวร. โมเดลสนับสนุนการบริหารงานวิจัย. กรุงเทพฯ : ภาควิชาวิศวกรรม
อุตสาหกรรม คณะวิศวกรรมศาสตร์ จุฬาลงกรณ์มหาวิทยาลัย, 2548. (อัดสำเนา)
- ปิยะมาศ จันทมงคลเลิศ. โมเดลการวางแผนและจัดทำงบประมาณ. กรุงเทพฯ : ภาควิชา
วิศวกรรมอุตสาหกรรม คณะวิศวกรรมศาสตร์ จุฬาลงกรณ์มหาวิทยาลัย, 2547. (อัดสำเนา)
- พูลวลิต สินธุเสก. โมเดลการบริหารครุภัณฑ์. กรุงเทพฯ : ภาควิชาวิศวกรรมอุตสาหกรรม
คณะวิศวกรรมศาสตร์ จุฬาลงกรณ์มหาวิทยาลัย, 2547. (อัดสำเนา)
- ภูมิปราชาญ์ มนัสปิติ. โมเดลสนับสนุนการบริหารนิสิต. กรุงเทพฯ : ภาควิชาวิศวกรรมอุตสาหกรรม
คณะวิศวกรรมศาสตร์ จุฬาลงกรณ์มหาวิทยาลัย, 2548. (อัดสำเนา)
- วราทิตย์ กฤตผล. การออกแบบใหม่ให้กับกระบวนการดำเนินงานของภาควิชาวิศวกรรม
อุตสาหกรรม. วิทยานิพนธ์ปริญญาโทมหาบัณฑิต ภาควิชาวิศวกรรมอุตสาหกรรม
คณะวิศวกรรมศาสตร์ จุฬาลงกรณ์มหาวิทยาลัย, 2544
- ศรัณย์ กิจนธิกุล. โมเดลสนับสนุนงานบริหารรายวิชาและหลักสูตร. ภาควิชาวิศวกรรม
อุตสาหกรรม คณะวิศวกรรมศาสตร์ จุฬาลงกรณ์มหาวิทยาลัย, 2548. (อัดสำเนา)
- สิทธิกร มโนมัยวิบูลย์. การพัฒนากระบวนการสอนเพื่อการควบคุมกิจกรรมการผลิต: กรณีศึกษา
ของบริษัทผลิตชิ้นส่วนอุตสาหกรรมยานยนต์. วิทยานิพนธ์ปริญญาโทมหาบัณฑิต
สาขาวิชาการจัดการทางวิศวกรรม ศูนย์ระดับภูมิภาคทางวิศวกรรมระบบการผลิต
บัณฑิตวิทยาลัย จุฬาลงกรณ์มหาวิทยาลัย, 2542
- สำนักงานประกันคุณภาพ คณะวิศวกรรมศาสตร์ จุฬาลงกรณ์มหาวิทยาลัย. การบริการข้อมูลงาน
ทะเบียน. สำนักงานประกันคุณภาพ คณะวิศวกรรมศาสตร์ จุฬาลงกรณ์
มหาวิทยาลัย, 2546. (อัดสำเนา)
- สำนักงานประกันคุณภาพ คณะวิศวกรรมศาสตร์ จุฬาลงกรณ์มหาวิทยาลัย. การคัดนิสิตปี 1 ขึ้น
ปี 2 และ การย้ายภาควิชา. สำนักงานประกันคุณภาพ คณะวิศวกรรมศาสตร์
จุฬาลงกรณ์มหาวิทยาลัย, 2546. (อัดสำเนา)

สำนักงานประกันคุณภาพ คณะวิศวกรรมศาสตร์ จุฬาลงกรณ์มหาวิทยาลัย. การพัฒนาและบริหารระบบอาจารย์ที่ปรึกษา. สำนักงานประกันคุณภาพ คณะวิศวกรรมศาสตร์ จุฬาลงกรณ์มหาวิทยาลัย, 2546. (อัดสำเนา)

สำนักงานประกันคุณภาพ คณะวิศวกรรมศาสตร์ จุฬาลงกรณ์มหาวิทยาลัย. การรับคำร้องนิสิต. สำนักงานประกันคุณภาพ คณะวิศวกรรมศาสตร์ จุฬาลงกรณ์มหาวิทยาลัย, 2546. (อัดสำเนา)

สำนักงานประกันคุณภาพ คณะวิศวกรรมศาสตร์ จุฬาลงกรณ์มหาวิทยาลัย. การคัดเลือกนิสิตปริญาตรี. สำนักงานประกันคุณภาพ คณะวิศวกรรมศาสตร์ จุฬาลงกรณ์มหาวิทยาลัย, 2546. (อัดสำเนา)

สำนักงานประกันคุณภาพ คณะวิศวกรรมศาสตร์ จุฬาลงกรณ์มหาวิทยาลัย. การคัดเลือกบัณฑิต. สำนักงานประกันคุณภาพ คณะวิศวกรรมศาสตร์ จุฬาลงกรณ์มหาวิทยาลัย, 2546. (อัดสำเนา)

สำนักงานประกันคุณภาพ คณะวิศวกรรมศาสตร์ จุฬาลงกรณ์มหาวิทยาลัย. การเสนอหัวข้อโครงร่างวิทยานิพนธ์. สำนักงานประกันคุณภาพ คณะวิศวกรรมศาสตร์ จุฬาลงกรณ์มหาวิทยาลัย, 2546. (อัดสำเนา)

สำนักงานประกันคุณภาพ คณะวิศวกรรมศาสตร์ จุฬาลงกรณ์มหาวิทยาลัย. การสอบวิทยานิพนธ์และการส่งวิทยานิพนธ์ฉบับสมบูรณ์. สำนักงานประกันคุณภาพ คณะวิศวกรรมศาสตร์ จุฬาลงกรณ์มหาวิทยาลัย, 2546. (อัดสำเนา)

สำนักงานประกันคุณภาพ คณะวิศวกรรมศาสตร์ จุฬาลงกรณ์มหาวิทยาลัย. การขอจบการศึกษาของบัณฑิต. สำนักงานประกันคุณภาพ คณะวิศวกรรมศาสตร์ จุฬาลงกรณ์มหาวิทยาลัย, 2546. (อัดสำเนา)

หนึ่งนุช ธนาสุวัฒน์. โมดูลสนับสนุนการวางแผนงานและการบริหารจัดการทรัพยากรบุคคล. ภาควิชาวิศวกรรมอุตสาหการ คณะวิศวกรรมศาสตร์ จุฬาลงกรณ์มหาวิทยาลัย, 2548. (อัดสำเนา)

อนรรฆพล เวียงพล. โมดูลการวัดสมรรถนะ. ภาควิชาวิศวกรรมอุตสาหการ คณะวิศวกรรมศาสตร์ จุฬาลงกรณ์มหาวิทยาลัย, 2548. (อัดสำเนา)

อนรรฆพล เวียงพล. โมดูลบริหารผู้ใช้ระบบ. ภาควิชาวิศวกรรมอุตสาหการ คณะวิศวกรรมศาสตร์ จุฬาลงกรณ์มหาวิทยาลัย, 2548. (อัดสำเนา)

อมรินทร์ อัมพลพงษ์. การพัฒนาระบบงานธุรการคณะของมหาวิทยาลัย ด้านการประสานงาน.
วิทยานิพนธ์ปริญญาโทมหาบัณฑิต ภาควิชาวิศวกรรมคอมพิวเตอร์ คณะวิศวกรรมศาสตร์
จุฬาลงกรณ์มหาวิทยาลัย, 2544.

อรดี พฤติศรีณนนท์. การประยุกต์ใช้เทคนิคการแปรหน้าที่คุณภาพ เพื่อออกแบบโครงสร้างของ
ระบบทะเบียนนิสิตของจุฬาลงกรณ์มหาวิทยาลัย. วิทยานิพนธ์ปริญญาโทมหาบัณฑิต
ภาควิชาวิศวกรรมคอมพิวเตอร์ คณะวิศวกรรมศาสตร์ จุฬาลงกรณ์มหาวิทยาลัย, 2543.

อรุฉัตร จินตนาวงศ์. การวางแผนทางเพื่อพัฒนาระบบสารสนเทศ เพื่อการจัดการทะเบียน
นักศึกษาและรายวิชา. วิทยานิพนธ์ปริญญาโทมหาบัณฑิต ภาควิชาวิศวกรรมคอมพิวเตอร์
บัณฑิตวิทยาลัย จุฬาลงกรณ์มหาวิทยาลัย, 2534.

ภาษาอังกฤษ

Kendall, Kenneth E., and Kendall, Julie E. System Analysis and Design. Forth Edition.
Prentice-Hall, 1999.

Oz, Effy. Management Information System. Course Technology, 1998.

Post, Gerald V. Database management systems : designing and building business
applications. Irwin/McGraw-Hill, 1999.

Scott, George M., Principles of Management Information System. McGraw-Hill, 1986.

ภาคผนวก

ภาคผนวก ก

**ฐานข้อมูลที่ใช้ในระบบสนับสนุนการบริหารนิสิต
(Database for Student Administration Support System)**

บัญชีตารางเก็บข้อมูลหลักในฐานข้อมูลของระบบสนับสนุนการบริหารนิสิต

ลำดับที่	ชื่อตาราง	ข้อมูลที่จัดเก็บ
1	tbl_advisor	ข้อมูลการจัดสรรอาจารย์ที่ปรึกษา
2	tbl_bloodtype	ชื่อหมู่โลหิต
3	tbl_gened_course	ข้อมูลวิชาการศึกษาทั่วไปสำหรับหลักสูตร ป.ตรี
4	tbl_gened_requirement	เงื่อนไขข้อบังคับจำนวนหน่วยกิตของหมวดวิชาการศึกษาทั่วไป
5	tbl_nationality	สัญชาติ
6	tbl_occupation	อาชีพ
7	tbl_org_official	ข้อมูลบุคลากร
8	tbl_org_organize	ข้อมูลหน่วยงาน
9	tbl_province	ชื่อจังหวัด
10	tbl_race	เชื้อชาติ
11	tbl_religion	ศาสนา
12	tbl_semester	ชื่อภาคการศึกษา
13	tbl_sta_advisor1_request	จำนวน อ. ที่ปรึกษา ที่หน่วยทะเบียนฯ ต้องการจากแต่ละภาควิชา
14	tbl_sta_advisor1_submit	รายชื่อ อ. ที่ปรึกษา ที่ภาควิชาส่งมา
15	tbl_sta_cur_change	ตารางบันทึกประวัติการย้ายหลักสูตร / สาขาวิชา
16	tbl_sta_cur_enter	ประวัติการจัดนิสิตเข้าหลักสูตร / สาขาวิชา
17	tbl_sta_ent	ตารางประเภทวิธีรับเข้า
18	tbl_sta_graduation	สถานะการอนุมัติสำเร็จการศึกษา
19	tbl_sta_misconduct	ประวัติทางวินัยของนิสิต
20	tbl_sta_project	ข้อมูลโครงการนิสิตชั้นปีที่ 4
21	tbl_sta_semester	วันเริ่มต้นและสิ้นสุดของภาคการศึกษา
22	tbl_sta_student	ตารางข้อมูลหลักของนิสิต
23	tbl_sta_student_course	ข้อมูลการลงทะเบียนและผลการเรียนของนิสิต
24	tbl_sta_studentinfo_academic	ประวัติการศึกษานิสิต
25	tbl_sta_studentinfo_address	ที่อยู่ปัจจุบันของนิสิต
26	tbl_sta_studentinfo_extracurricular	ข้อมูลความสามารถพิเศษ / กิจกรรมนอกหลักสูตร
27	tbl_sta_studentinfo_general	ประวัติทั่วไปของนิสิต
28	tbl_sta_studentinfo_health	ประวัติด้านสุขภาพของนิสิต
29	tbl_sta_thesis_mst	หัวข้อวิทยานิพนธ์ ป.โท
30	tbl_sta_thesis_phd	หัวข้อวิทยานิพนธ์ ป.เอก
31	tbl_sta_thesis_status	ชื่อสถานะวิทยานิพนธ์
32	06_hro	รายละเอียดข้อมูลอาจารย์

หมายเหตุ: ชื่อตารางหลักในฐานข้อมูลระบบสนับสนุนการบริหารนิสิตจะขึ้นต้นด้วย "tbl_"

บัญชีตารางเก็บข้อมูลชั่วคราวที่ใช้ในการทำงานของโปรแกรม

ลำดับที่	ชื่อตาราง	การดำเนินการที่เกี่ยวข้อง
1	tmp_adviseegroup	การจัดสรรอาจารย์ที่ปรึกษา
2	tmp_advisor1_submit	การเสนอรายชื่ออาจารย์ที่ปรึกษาสำหรับนิสิตชั้นปีที่ 1
3	tmp_advisor_allocate	การจัดสรรอาจารย์ที่ปรึกษา
4	tmp_advisor_selection	การจัดสรรอาจารย์ที่ปรึกษา
5	tmp_advisor_workload	การจัดเตรียมรายงานภาระงานอาจารย์ที่ปรึกษา
6	tmp_cur_change_from	การย้ายหลักสูตร / สาขาวิชา
7	tmp_cur_change_to	การย้ายหลักสูตร / สาขาวิชา
8	tmp_cur_enter	การจัดนิสิตเข้าหลักสูตร / สาขาวิชา
9	tmp_false_condition	การตรวจสอบการลงทะเบียนผิดเงื่อนไข
10	tmp_progress_group	การจัดเตรียมรายงานความคืบหน้าทางการศึกษารายกลุ่ม
11	tmp_progress_individual	การจัดเตรียมรายงานความคืบหน้าทางการศึกษารายบุคคล
12	tmp_sta_conduct	การปรับปรุงข้อมูลประวัติทางวินัยของนิสิต
13	tmp_sta_gpax	GPA ของกลุ่มนิสิตในการเตรียมรายงานสถิติการผลิตบัณฑิต
14	tmp_stu_project	การปรับปรุงข้อมูลโครงการนิสิตชั้นปีที่ 4
15	tmp_student_grade	การจัดเตรียมรายงานเกรดของนิสิตรายกลุ่ม
16	tmp_student_list	การจัดเตรียมรายงานต่าง ๆ เกี่ยวกับกลุ่มนิสิตที่เลือก
17	tmp_student_selection	การจัดสรรอาจารย์ที่ปรึกษา
18	tmp_tobeallocated_advisor	การจัดสรรอาจารย์ที่ปรึกษา
19	tmp_tobeallocated_student	การจัดสรรอาจารย์ที่ปรึกษา

หมายเหตุ: ชื่อตารางเก็บข้อมูลชั่วคราวในฐานข้อมูลระบบสนับสนุนการบริหารนิสิตจะขึ้นต้นด้วย "tmp_"

tbl_advisor (ข้อมูลการจัดสรรอาจารย์ที่ปรึกษา)

Field	Type	Null	Default	PK	ข้อมูลที่เก็บ
n_auto	int(13)	ไม่		/	เลขลำดับข้อมูล
HRO_ID	varchar(25)	ไม่	0		รหัสบุคลากร
STU_ID	varchar(10)	ไม่	0		รหัสนิสิต
n_type_id	int(1)	ไม่	0		รหัสประเภทอาจารย์ที่ปรึกษา
n_start_semester	char(1)	ไม่			ภาคการศึกษาที่เริ่มเป็นที่ปรึกษาให้นิสิต
n_start_year	varchar(4)	ไม่			ปีการศึกษาที่เริ่มเป็นที่ปรึกษาให้นิสิต
n_end_semester	char(1)	ไม่			ภาคการศึกษาที่สิ้นสุดการเป็นที่ปรึกษาให้นิสิต
n_end_year	varchar(4)	ไม่			ปีการศึกษาที่สิ้นสุดการเป็นที่ปรึกษาให้นิสิต
allocator	varchar(20)	ไม่			รหัสหน่วยงานที่เป็นผู้ดำเนินการจัดสรรอาจารย์ที่ปรึกษาให้นิสิต

tbl_bloodtype (ตารางเก็บชื่อหมู่โลหิต)

Field	Type	Null	Default	PK	ข้อมูลที่เก็บ
n_auto	tinyint(3)	ไม่			เลขลำดับข้อมูล
L_bloodtype	varchar(25)	ไม่	0		ชื่อหมู่โลหิต

tbl_gened_course (ตารางข้อมูลวิชาการศึกษาทั่วไป - ป.ตรี)

Field	Type	Null	Default	PK	ข้อมูลที่เก็บ
n_auto	int(12)	ไม่			เลขลำดับข้อมูล
n_course_run_no	varchar(12)	ไม่			เลขลำดับรายวิชา
n_course_id	varchar(10)	ไม่			รหัสวิชา
L_course_abv	varchar(100)	ไม่			ชื่อย่อวิชา
L_course_name_th	varchar(200)	ไม่			ชื่อวิชา (ไทย)
L_course_name_en	varchar(200)	ไม่			ชื่อวิชา (อังกฤษ)
n_gened_id	varchar(10)	ไม่			รหัสหมวดวิชาการศึกษาทั่วไป
n_semester_open	char(2)	ไม่			ภาคการศึกษาที่เปิด
n_instructor_id	varchar(10)	ไม่			รหัสบุคลากรของอาจารย์ผู้สอน
n_active	char(1)	ไม่	1		วิชานี้เปิดสอนอยู่ในปัจจุบันหรือไม่ (0-ไม่เปิด, 1-เปิด)

tbl_gened_requirement (ตารางเก็บเงื่อนไขข้อบังคับของหมวดวิชาการศึกษาทั่วไป)

Field	Type	Null	Default	PK	ข้อมูลที่เก็บ
n_gened_id	varchar(10)	ไม่		/	รหัสหมวดวิชาการศึกษาทั่วไป
L_gened_group_th	varchar(200)	ไม่			ชื่อหมวด (ไทย)
L_gened_group_en	varchar(200)	ไม่			ชื่อหมวด (อังกฤษ)
n_credit	char(3)	ไม่			จำนวนหน่วยกิตที่บังคับในหมวดนั้น
n_active	char(1)	ไม่	1		หมวดนี้ใช้อยู่ในปัจจุบันหรือไม่ (0-ไม่เปิด, 1-เปิด)

tbl_nationality (ตารางเก็บสัญชาติ)

Field	Type	Null	Default	PK	ข้อมูลที่เก็บ
n_auto	tinyint(3)	ไม่		/	เลขลำดับข้อมูล
L_nationality	varchar(100)	ไม่			สัญชาติ

tbl_occupation (ตารางเก็บอาชีพ)

Field	Type	Null	Default	PK	ข้อมูลที่เก็บ
n_auto	tinyint(3)	ไม่		/	เลขลำดับข้อมูล
L_occupation	varchar(100)	ไม่	0		อาชีพ

tbl_org_official (ตารางข้อมูลบุคลากร)

Field	Type	Null	Default	PK	ข้อมูลที่เก็บ
ID	int(11)	ไม่		/	รหัสบุคลากร
Name	varchar(50)	ไม่			ชื่อ
Position	varchar(50)	ไม่			สกุล
Organize	varchar(50)	ไม่			หน่วยงานที่สังกัด
Address	varchar(254)	ไม่			ที่อยู่
Tel	varchar(50)	ไม่			โทรศัพท์
E_mail	varchar(50)	ไม่			E-mail Address
Description	varchar(254)	ไม่			-
T_OfficialId	varchar(10)	ไม่			-
Lgender	varchar(10)	ไม่			เพศ

tbl_org_organize (ตารางข้อมูลหน่วยงาน)

Field	Type	Null	Default	PK	ข้อมูลที่เก็บ
ID	int(11)	ไม่			เลขลำดับข้อมูล
Code	varchar(254)	ไม่			รหัสหน่วยงาน
Unit	varchar(254)	ไม่			ชื่อหน่วยงาน
Objective	varchar(254)	ไม่			วัตถุประสงค์
No_Official	varchar(50)	ไม่			-
Address	varchar(254)	ไม่			ที่อยู่
Tel	varchar(50)	ไม่			โทรศัพท์
E_mail	varchar(50)	ไม่			E-mail Address
Description	varchar(254)	ไม่			-

tbl_province (ตารางเก็บชื่อจังหวัด)

Field	Type	Null	Default	PK	ข้อมูลที่เก็บ
n_auto	tinyint(3)	ไม่			เลขลำดับข้อมูล
L_province	varchar(100)	ไม่			ชื่อจังหวัด

tbl_race (ตารางเก็บเชื้อชาติ)

Field	Type	Null	Default	PK	ข้อมูลที่เก็บ
n_auto	tinyint(3)	ไม่			เลขลำดับข้อมูล
L_race	varchar(100)	ไม่	0		เชื้อชาติ

tbl_religion (ตารางเก็บศาสนา)

Field	Type	Null	Default	PK	ข้อมูลที่เก็บ
n_auto	tinyint(3)	ไม่			เลขลำดับข้อมูล
L_religion	varchar(100)	ไม่			ศาสนา

tbl_semester (ตารางเก็บชื่อภาคการศึกษา)

Field	Type	Null	Default	PK	ข้อมูลที่เก็บ
n_semester	int(1)	ไม่	0		เลขภาคการศึกษา
L_semester	varchar(50)	ไม่	0		ชื่อภาคการศึกษา

tbl_sta_advisor1_request (จำนวน อ.ที่ปรึกษา ที่หน่วยทะเบียนฯ ต้องการจากแต่ละภาควิชา)

Field	Type	Null	Default	PK	ข้อมูลที่เก็บ
n_auto	int(14)	ไม่			เลขลำดับข้อมูล
n_org_id	varchar(20)	ไม่	0		รหัสภาควิชา
n_req	int(11)	ไม่	0		จำนวนที่ต้องการ
n_semester	int(1)	ไม่	0		ภาคการศึกษา
n_year	int(4)	ไม่	0		ปีการศึกษา

tbl_sta_advisor1_submit (รายชื่อ อ.ที่ปรึกษา ที่ภาควิชาส่งมา)

Field	Type	Null	Default	PK	ข้อมูลที่เก็บ
n_auto	int(14)	ไม่			เลขลำดับข้อมูล
n_semester	int(1)	ไม่	0		ภาคการศึกษา
n_year	int(4)	ไม่	0		ปีการศึกษา
HRO_ID	varchar(25)	ไม่			รหัสบุคลากรของอาจารย์ที่ปรึกษา
L_nole	varchar(255)	ไม่			หมายเหตุ
n_allocated	int(1)	ไม่	0		สถานะการจัดสรร

tbl_sta_cur_change (ตารางบันทึกประวัติการย้ายหลักสูตร / สาขาวิชา)

Field	Type	Null	Default	PK	ข้อมูลที่เก็บ
n_auto	int(11)	ไม่			เลขลำดับข้อมูล
STU_ID	varchar(10)	ไม่			รหัสนิสิต
n_cur_run_no_from	int(11)	ไม่	0		เลขลำดับข้อมูลหลักสูตรเดิมของนิสิต
n_cur_run_no_to	int(11)	ไม่	0		เลขลำดับข้อมูลหลักสูตรใหม่ของนิสิต
n_semester	char(1)	ไม่			ภาคการศึกษาที่นิสิตได้รับจัดเข้าหลักสูตร
n_year	varchar(4)	ไม่			ปีการศึกษาที่นิสิตได้รับจัดเข้าหลักสูตร

tbl_sta_cur_enter (ตารางบันทึกประวัติการจัดนิสิตเข้าหลักสูตร / สาขาวิชา)

Field	Type	Null	Default	PK	ข้อมูลที่เก็บ
n_auto	int(11)	ไม่			เลขลำดับข้อมูล
STU_ID	char(10)	ไม่			รหัสนิสิต
n_cur_run_no	int(11)	ไม่	0		เลขลำดับข้อมูลหลักสูตร (ใช้ระบุว่ามีนิสิตอยู่ในหลักสูตรใด)
n_semester	char(1)	ไม่			ภาคการศึกษาที่นิสิตได้รับจัดเข้าหลักสูตร
n_year	char(4)	ไม่			ปีการศึกษาที่นิสิตได้รับจัดเข้าหลักสูตร
allocator	char(11)	ไม่			รหัสหน่วยงานที่เป็นผู้จัดนิสิตเข้าหลักสูตร

tbl_sta_ent (ตารางประเภทวิธีรับเข้า)

Field	Type	Null	Default	PK	ข้อมูลที่เก็บ
n_ent_id	int(10)	ไม่		/	รหัสวิธีรับเข้า
Lent	varchar(255)	ไม่	0		วิธีรับนิสิตเข้าศึกษา

tbl_sta_graduation (ตารางบันทึกสถานะการอนุมัติสำเร็จการศึกษา)

Field	Type	Null	Default	PK	ข้อมูลที่เก็บ
n_auto	int(12)	ไม่			เลขลำดับข้อมูล
STU_ID	varchar(10)	ไม่			รหัสนิสิต
l_lname	varchar(100)	ไม่			รื่อนิสิต
l_fname	varchar(100)	ไม่			นามสกุลนิสิต
l_sex	varchar(10)	ไม่			เพศ
l_level_name_th	varchar(100)	ไม่			ระดับการศึกษา
l_cur_deg_name_th	varchar(100)	ไม่			ชื่อปริญญา (หลักสูตร)
l_cur_area_name_th	varchar(100)	ไม่			สาขาวิชา
l_cur_major_name_th	varchar(100)	ไม่			วิชาเอก
l_cur_minor_name_th	varchar(100)	ไม่			วิชาโท
l_cur_program_name	varchar(100)	ไม่			รูปแบบหลักสูตร
l_cur_type_name	varchar(100)	ไม่			ประเภทการเรียนการสอน
n_level_id	varchar(10)	ไม่			รหัสระดับการศึกษา
n_cur_run_no	int(12)	ไม่	0		เลขลำดับข้อมูลหลักสูตร (ใช้ระบุว่านิสิตอยู่ในหลักสูตรใด)
n_semester	char(2)	ไม่			ภาคการศึกษาที่สำเร็จการศึกษา
n_year	varchar(4)	ไม่			ปีการศึกษาที่สำเร็จการศึกษา
LGPAX	varchar(6)	ไม่			GPAX ที่อาจารย์ผู้ประสานงานหลักสูตรคำนวณให้
n_dept_approved	int(1)	ไม่	0		สถานะการอนุมัติจากผู้ประสานงานหลักสูตรของภาควิชา (0-ยังไม่ผ่าน, 1-ผ่านแล้ว)
n_fac_approved	int(1)	ไม่	0		สถานะการอนุมัติจากกรรมการคณะ (0-ยังไม่ผ่าน, 1-ผ่านแล้ว)
n_uni_approved	int(1)	ไม่	0		สถานะการอนุมัติจากสภามหาวิทยาลัย (0-ยังไม่ผ่าน, 1-ผ่านแล้ว)
n_org_id	varchar(15)	ไม่			รหัสหน่วยงานของภาควิชาที่ตรวจสอบและอนุมัติสำเร็จการศึกษา

tbl_sta_misconduct (ตารางบันทึกข้อมูลทางวินัยของนิสิต)

Field	Type	Null	Default	PK	ข้อมูลที่เก็บ
n_auto	int(11)	ไม่			เลขลำดับข้อมูล
STU_ID	varchar(10)	ไม่			รหัสนิสิต
l_offense	varchar(255)	ไม่			ฐานความผิดที่นิสิตกระทำ
l_comment	varchar(255)	ไม่			ความเห็นของคณะกรรมการ
n_conduct_cul	char(3)	ไม่			จำนวนคะแนนความประพฤติที่ถูกพิจารณาตัด
d_date	date	ใช่	NULL		วันที่กระทำความผิด
n_suspended	int(1)	ไม่	0		ถูกสั่งพักการศึกษาหรือไม่ (0 - ไม่, 1 - พักการศึกษา)
n_start_semester	char(1)	ไม่			ภาคการศึกษาที่เริ่มพักการศึกษา
n_start_year	varchar(4)	ไม่			ปีการศึกษาที่เริ่มพักการศึกษา
n_end_semester	char(1)	ไม่			ภาคการศึกษาที่สิ้นสุดการพักการศึกษา
n_end_year	varchar(4)	ไม่			ปีการศึกษาที่สิ้นสุดการพักการศึกษา

tbl_sta_project (หัวข้อโครงการนิสิตชั้นปีที่ 4)

Field	Type	Null	Default	PK	ข้อมูลที่เก็บ
n_auto	int(13)	ไม่			เลขลำดับข้อมูล
l_topic_th	varchar(255)	ไม่			ชื่อนำชื่อโครงการนิสิตชั้นปีที่ 4 (ภาษาไทย)
l_topic_en	varchar(255)	ไม่			ชื่อนำชื่อโครงการนิสิตชั้นปีที่ 4 (ภาษาอังกฤษ)
STU_ID	varchar(10)	ไม่			รหัสนิสิต
advisor_id	varchar(15)	ไม่			รหัสบุคลากรของอาจารย์ที่ปรึกษา
coadvisor_id	varchar(15)	ไม่			รหัสบุคลากรของอาจารย์ที่ปรึกษาร่วม
committee_id	varchar(15)	ไม่			รหัสบุคลากรของกรรมการสอบโครงการ
n_semester	char(1)	ไม่			ภาคการศึกษา
n_year	varchar(4)	ไม่			ปีการศึกษา
l_note	varchar(255)	ไม่			หมายเหตุ
l_publication	varchar(255)	ไม่			บันทึกการตีพิมพ์ผลงานทางวิชาการ
l_award	varchar(255)	ไม่			บันทึกการได้รับรางวัล
allocator	varchar(20)	ไม่			รหัสหน่วยงานของภาควิชาที่เป็นผู้มอบข้อมูล

tbl_sta_semester (วันเริ่มต้นและสิ้นสุดภาคการศึกษา)

Field	Type	Null	Default	PK	ข้อมูลที่เก็บ
n_auto	int(11)	ไม่			เลขลำดับข้อมูล
n_semester	char(1)	ไม่			ภาคการศึกษา
L_semester	varchar(50)	ไม่			ชื่อภาคการศึกษา
n_start_day	char(2)	ไม่			วันที่เริ่ม
n_start_month	char(2)	ไม่			เดือนที่เริ่ม
n_end_day	char(2)	ไม่			วันที่สิ้นสุด
n_end_month	char(2)	ไม่			เดือนที่สิ้นสุด
n_year	varchar(4)	ไม่			ปีการศึกษา
d_input_date	date	ใช่	NULL		วันที่ป้อนข้อมูล

tbl_sta_student (ตารางข้อมูลหลักของนิสิต)

Field	Type	Null	Default	PK	ข้อมูลที่เก็บ
n_id	varchar(10)	ไม่			รหัสนิสิต
active	tinyint(1)	ไม่	1		สภาพนิสิต (0 - หันสภาพแล้ว, 1-ปัจจุบันยังเป็นนิสิตอยู่)
L_name	varchar(50)	ไม่			ชื่อนิสิต (ภาษาไทย)
L_lname	varchar(50)	ไม่			นามสกุลนิสิต (ภาษาไทย)
L_ename	varchar(50)	ไม่			ชื่อนิสิต (ภาษาอังกฤษ)
L_elname	varchar(50)	ไม่			นามสกุลนิสิต (ภาษาอังกฤษ)
L_sex	char(1)	ไม่			เพศ (F - หญิง, M - ชาย)
n_cur_run_no	int(11)	ไม่	0		รหัสสาขาวิชาที่นิสิตสังกัดอยู่ล่าสุด
n_en_id	char(3)	ไม่			รหัสวิธีการรับเข้าศึกษา
n_conduct	char(3)	ไม่	100		คะแนนความประพฤติล่าสุด
n_degree	varchar(4)	ไม่			ชื่อปริญญา
n_major_id	varchar(5)	ไม่			ชื่อสาขาวิชา
n_semesterin	char(1)	ไม่			ภาคการศึกษาที่รับเข้าศึกษา
n_yeann	varchar(4)	ไม่			ปีการศึกษาที่รับเข้าศึกษา
n_semesterout	char(1)	ไม่			ภาคการศึกษาที่หันสภาพ
n_yearout	varchar(4)	ไม่			ปีการศึกษาที่หันสภาพ
L_reason	varchar(200)	ไม่			เหตุผลที่หันสภาพนิสิต
L_pwd	varchar(20)	ไม่			รหัสผ่านสำหรับนิสิต

tbl_sta_student_course (ตารางข้อมูลการลงทะเบียนและผลการเรียนของนิสิต)

Field	Type	Null	Default	PK	ข้อมูลที่เก็บ
n_auto	int(20)	ไม่			เลขลำดับข้อมูล
STU_ID	varchar(10)	ไม่			รหัสนิสิต
n_course_run_no	int(11)	ไม่	0		เลขลำดับรหัสวิชา
n_sec_id	char(3)	ไม่			เลขที่สอนเรียน
n_credit	char(2)	ไม่			จำนวนหน่วยกิต
n_semester	char(1)	ไม่			ภาคการศึกษาที่ลงทะเบียนเรียน
n_year	varchar(4)	ไม่			ปีการศึกษาที่ลงทะเบียนเรียน
L_grade_request	varchar(10)	ไม่			ประเภทผลการศึกษาที่แจ้งขอไว้ (S/U, VW)
L_grade	varchar(4)	ไม่			ผลการศึกษา

tbl_sta_studentinfo_academic (ตารางประวัติการศึกษาในอดีต)

หมายเหตุของตาราง : Student's Academic Backgrounds

Field	Type	Null	Default	PK	ข้อมูลที่เก็บ
n_auto	int(12)	ไม่			เลขลำดับข้อมูล
STU_ID	varchar(10)	ไม่			รหัสนิสิต
L_middle_school	varchar(100)	ไม่			ชื่อโรงเรียนมัธยมต้น
L_high_school	varchar(100)	ไม่			ชื่อโรงเรียนมัธยมปลาย
L_high_school_year	varchar(4)	ไม่			ปีการศึกษาที่จบ ม.ปลาย
L_high_school_program	varchar(100)	ไม่			หลักสูตร ม.ปลาย
L_high_school_GPA	varchar(5)	ไม่			เกรดเฉลี่ย ม.ปลาย
L_university	varchar(100)	ไม่			ชื่อมหาวิทยาลัยที่จบมา
L_university_field	varchar(100)	ไม่			สาขาที่จบ
L_university_year	varchar(4)	ไม่			ปีการศึกษาที่จบจากมหาวิทยาลัยนั้น
L_university_GPA	varchar(5)	ไม่			เกรดเฉลี่ยที่จบจากมหาวิทยาลัยนั้น
L_master	varchar(100)	ไม่			ชื่อมหาวิทยาลัยที่จบ ป.โท มา
L_master_field	varchar(100)	ไม่			สาขา ป.โท ที่จบมา
L_master_year	varchar(4)	ไม่			ปีการศึกษาที่จบ ป.โท มา
L_master_GPA	varchar(5)	ไม่			เกรดเฉลี่ยที่จบ ป.โท มา
L_olympiad_field	varchar(50)	ไม่			สาขาโอลิมปิควิชาการที่เป็นตัวแทนไปแข่งขัน
L_olympiad_medal	varchar(50)	ไม่			รางวัลโอลิมปิควิชาการที่ได้รับ
L_project	varchar(200)	ไม่			ชื่อโครงการที่ได้รับรางวัล
L_test	varchar(200)	ไม่			รางวัลจากการสอบแข่งขันทางวิชาการที่ได้รับ
L_quiz	varchar(200)	ไม่			รางวัลจากการสอบปัญหาทางวิชาการที่ได้รับ
L_note	varchar(250)	ไม่			หมายเหตุ
d_edit_date	date	ใช่	NULL		วันที่ปรับปรุงข้อมูลล่าสุด

tbl_sta_studentinfo_address (ที่อยู่ปัจจุบันของนิสิต)

Field	Type	Null	Default	PK	ข้อมูลที่เก็บ
n_auto	int(11)	ไม่			เลขลำดับข้อมูล
STU_ID	varchar(10)	ไม่			รหัสนิสิต
L_address	text	ไม่			ที่อยู่
L_province	varchar(50)	ไม่			จังหวัด
L_zip	varchar(10)	ไม่			รหัสไปรษณีย์
L_homephone	varchar(20)	ไม่			โทรศัพท์บ้าน
L_mobilephone	varchar(20)	ไม่			โทรศัพท์มือถือ
L_email	varchar(100)	ไม่			E-mail Address
n_parent_dadmom	int(1)	ไม่	1		บิดา-มารดา เป็นผู้ปกครองหรือไม่ (0-ไม่ใช่, 1-ใช่)
L_parent_name	varchar(50)	ไม่			ชื่อผู้ปกครอง
L_parent_lname	varchar(50)	ไม่			นามสกุลผู้ปกครอง
n_parent_withstudent	int(1)	ไม่	1		อาศัยอยู่กับนิสิตหรือไม่ (0-ไม่ใช่, 1-ใช่)
L_parent_occupation	varchar(100)	ไม่			อาชีพ
L_parent_position	varchar(100)	ไม่			ตำแหน่ง
L_parent_workplace	varchar(200)	ไม่			ที่ทำงาน
L_parent_salary	varchar(10)	ไม่			รายได้ต่อเดือน
L_parent_workphone	varchar(20)	ไม่			โทรศัพท์ที่ทำงาน
L_parent_mobilephone	varchar(20)	ไม่			โทรศัพท์มือถือ
L_parent_homephone	varchar(20)	ไม่			โทรศัพท์บ้าน
L_parent_address	varchar(250)	ไม่			ที่อยู่
L_parent_province	varchar(50)	ไม่			จังหวัด
L_parent_zip	varchar(10)	ไม่			รหัสไปรษณีย์
d_edit_date	date	ใช่	NULL		วันที่ปรับปรุงข้อมูลล่าสุด

tbl_sta_studentinfo_general (ประวัติทั่วไปของนิสิต)

Field	Type	Null	Default	PK	ข้อมูลที่เก็บ
n_auto	int(11)	ไม่			เลขลำดับข้อมูล
STU_ID	varchar(10)	ไม่			รหัสนิสิต
L_dad_name	varchar(50)	ไม่			ชื่อบิดา
L_dad_lname	varchar(50)	ไม่			นามสกุลบิดา
n_dad_withstudent	int(1)	ไม่	1		อาศัยอยู่กับนิสิตหรือไม่
n_dad_dead	int(1)	ไม่	0		ถึงแก่กรรมหรือยัง
L_dad_occupation	varchar(100)	ไม่			อาชีพ
L_dad_position	varchar(100)	ไม่			ตำแหน่ง
L_dad_workplace	varchar(200)	ไม่			ที่ทำงาน
L_dad_salary	varchar(10)	ไม่			รายได้
L_dad_workphone	varchar(20)	ไม่			โทรศัพท์ที่ทำงาน
L_dad_mobilephone	varchar(20)	ไม่			โทรศัพท์มือถือ
L_dad_homephone	varchar(20)	ไม่			โทรศัพท์บ้าน
L_dad_address	varchar(250)	ไม่			ที่อยู่
L_dad_province	varchar(50)	ไม่			จังหวัด
L_dad_zip	varchar(10)	ไม่			รหัสไปรษณีย์
L_mom_name	varchar(50)	ไม่			ชื่อมารดา
L_mom_lname	varchar(50)	ไม่			นามสกุลมารดา
n_mom_withstudent	char(1)	ไม่	1		อาศัยอยู่กับนิสิตหรือไม่
n_mom_dead	char(1)	ไม่	0		ถึงแก่กรรมหรือยัง
L_mom_occupation	varchar(100)	ไม่			อาชีพ
L_mom_position	varchar(100)	ไม่			ตำแหน่ง
L_mom_workplace	varchar(200)	ไม่			ที่ทำงาน
L_mom_salary	varchar(10)	ไม่			รายได้
L_mom_workphone	varchar(20)	ไม่			โทรศัพท์ที่ทำงาน
L_mom_mobilephone	varchar(20)	ไม่			โทรศัพท์มือถือ
L_mom_homephone	varchar(20)	ไม่			โทรศัพท์บ้าน
L_mom_address	varchar(250)	ไม่			ที่อยู่
L_mom_province	varchar(50)	ไม่			จังหวัด
L_mom_zip	varchar(10)	ไม่			รหัสไปรษณีย์
L_nationality	varchar(50)	ไม่			สัญชาตินิสิต
L_race	varchar(50)	ไม่			เชื้อชาตินิสิต
L_religion	varchar(50)	ไม่			ศาสนานิสิต
L_bloodtype	varchar(50)	ไม่			หมู่โลหิต
d_birthdate	date	ใช่	NULL		วันเกิด
L_siblings_total	char(2)	ไม่			จำนวนพี่น้องทั้งหมด (รวมตัวนิสิตด้วย)
L_siblings_male	char(2)	ไม่			จำนวนชาย
L_siblings_female	char(2)	ไม่			จำนวนหญิง
L_siblings_number	char(2)	ไม่			นิสิตเป็นบุตรคนที่เท่าใด
L_siblings_working	char(2)	ไม่			จำนวนพี่น้องที่ทำงานแล้ว
L_siblings_CUEA	char(2)	ไม่			จำนวนพี่น้องที่จบวิชาฯ ใดๆ
d_edit_date	date	ใช่	NULL		วันที่ปรับปรุงข้อมูลล่าสุด

tbl_sta_studentinfo_extracurricular (ข้อมูลความสามารถพิเศษ / กิจกรรมนอกหลักสูตร)

Field	Type	Null	Default	PK	ข้อมูลที่เก็บ
n_auto	int(12)	ไม่			เลขลำดับข้อมูล
STU_ID	varchar(10)	ไม่			รหัสนิสิต
t_sport	varchar(200)	ไม่			กีฬา
t_music	varchar(200)	ไม่			ดนตรี
t_engineering	varchar(200)	ไม่			งานช่าง
t_others	varchar(200)	ไม่			อื่นๆ
t_activities_highschool	varchar(255)	ไม่			กิจกรรมสมัย ม.ปลาย
t_activities_faculty	varchar(255)	ไม่			กิจกรรมในคณะ
t_activities_university	varchar(255)	ไม่			กิจกรรมในมหาวิทยาลัย
t_activities_outside	varchar(255)	ไม่			กิจกรรมภายนอกมหาวิทยาลัย
d_edit_date	date	ไม่	0000-00-00		วันที่ปรับปรุงข้อมูลล่าสุด

tbl_sta_studentinfo_health (ประวัติด้านสุขภาพของนิสิต)

Field	Type	Null	Default	PK	ข้อมูลที่เก็บ
n_auto	int(12)	ไม่			เลขลำดับข้อมูล
STU_ID	varchar(10)	ไม่			รหัสนิสิต
t_disease	varchar(200)	ไม่			โรคประจำตัว
t_advice	varchar(200)	ไม่			คำแนะนำของแพทย์
t_hospital	varchar(100)	ไม่			ชื่อโรงพยาบาลประจำ
t_doctor_name	varchar(50)	ไม่			ชื่อแพทย์เจ้าของไข้
t_doctor_phone	varchar(20)	ไม่			โทรศัพท์แพทย์
d_edit_date	date	ไม่	0000-00-00		วันที่ปรับปรุงข้อมูลล่าสุด

tbl_sta_thesis_status (ตารางเก็บชื่อสถานะวิทยานิพนธ์)

Field	Type	Null	Default	PK	ข้อมูลที่เก็บ
n_status_id	int(1)	ไม่	0		รหัสสถานะวิทยานิพนธ์
t_status	varchar(255)	ไม่			ชื่อสถานะวิทยานิพนธ์

tbl_sta_thesis_mst (หัวข้อวิทยานิพนธ์ ป.โท)

Field	Type	Null	Default	PK	ข้อมูลที่เก็บ
n_auto	int(13)	ไม่			เลขลำดับข้อมูล
n_status_id	int(1)	ไม่	0		รหัสสถานวิทยานิพนธ์
t_topic_th	varchar(255)	ไม่			ชื่อหัวข้อ (ไทย)
t_topic_en	varchar(255)	ไม่			ชื่อหัวข้อ (อังกฤษ)
STU_ID	varchar(10)	ไม่			รหัสนิสิต
advisor_id	varchar(15)	ไม่			รหัสบุคลากรของอาจารย์ที่ปรึกษา
coadvisor_id	varchar(15)	ไม่			รหัสบุคลากรของอาจารย์ที่ปรึกษาร่วม
chair_id	varchar(15)	ไม่			รหัสบุคลากรของประธานสอบ
committee1_id	varchar(15)	ไม่			รหัสบุคลากรของกรรมการสอบคนที่ 1
committee2_id	varchar(15)	ไม่			รหัสบุคลากรของกรรมการสอบคนที่ 2
committee3_id	varchar(15)	ไม่			รหัสบุคลากรของกรรมการสอบคนที่ 3
d_date_start	date	ใช่	0000-00-00		วันที่เริ่มมีหัวข้อวิทยานิพนธ์
d_date_proposal	date	ใช่	0000-00-00		วันสอบโครงร่างฯ
d_date_defend	date	ใช่	0000-00-00		วันสอบจบ
n_semester_start	char(1)	ไม่			ภาคการศึกษาที่เริ่มหัวข้อ
n_year_start	varchar(4)	ไม่			ปีการศึกษาที่เริ่มหัวข้อ
n_semester_proposal	char(1)	ไม่			ภาคการศึกษาที่สอบโครงร่างฯ
n_year_proposal	varchar(4)	ไม่			ปีการศึกษาที่สอบโครงร่างฯ
n_semester_defend	char(1)	ไม่			ภาคการศึกษาที่สอบจบ
n_year_defend	varchar(4)	ไม่			ปีการศึกษาที่สอบจบ
t_note	varchar(255)	ไม่			หมายเหตุ
t_publication	varchar(255)	ไม่			การตีพิมพ์ผลงาน
t_award	varchar(255)	ไม่			รางวัลที่ได้รับ
allocator	varchar(20)	ไม่			หน่วยงานที่นำเข้าข้อมูล

tbl_sta_thesis_phd (หัวข้อวิทยานิพนธ์ ป.เอก)

Field	Type	Null	Default	PK	ข้อมูลที่เก็บ
n_auto	int(13)	ไม่			เลขลำดับข้อมูล
n_status_id	int(1)	ไม่	0		รหัสสถานวิทยานิพนธ์
t_topic_th	varchar(255)	ไม่			ชื่อหัวข้อ (ไทย)
t_topic_en	varchar(255)	ไม่			ชื่อหัวข้อ (อังกฤษ)
STU_ID	varchar(10)	ไม่			รหัสนิสิต
advisor_id	varchar(15)	ไม่			รหัสบุคลากรของอาจารย์ที่ปรึกษา
coadvisor_id	varchar(15)	ไม่			รหัสบุคลากรของอาจารย์ที่ปรึกษาร่วม
chair_id	varchar(15)	ไม่			รหัสบุคลากรของประธานสอบ
committee1_id	varchar(15)	ไม่			รหัสบุคลากรของกรรมการสอบคนที่ 1
committee2_id	varchar(15)	ไม่			รหัสบุคลากรของกรรมการสอบคนที่ 2
committee3_id	varchar(15)	ไม่			รหัสบุคลากรของกรรมการสอบคนที่ 3
d_date_start	date	ใช่	0000-00-00		วันที่เริ่มมีหัวข้อวิทยานิพนธ์
d_date_proposal	date	ใช่	0000-00-00		วันสอบโครงร่างฯ
d_date_defend	date	ใช่	0000-00-00		วันสอบจบ
n_semester_start	char(1)	ไม่			ภาคการศึกษาที่เริ่มหัวข้อ
n_year_start	varchar(4)	ไม่			ปีการศึกษาที่เริ่มหัวข้อ
n_semester_proposal	char(1)	ไม่			ภาคการศึกษาที่สอบโครงร่างฯ
n_year_proposal	varchar(4)	ไม่			ปีการศึกษาที่สอบโครงร่างฯ
n_semester_defend	char(1)	ไม่			ภาคการศึกษาที่สอบจบ
n_year_defend	varchar(4)	ไม่			ปีการศึกษาที่สอบจบ
t_note	varchar(255)	ไม่			หมายเหตุ
t_publication	varchar(255)	ไม่			การตีพิมพ์ผลงาน
t_award	varchar(255)	ไม่			รางวัลที่ได้รับ
allocator	varchar(20)	ไม่			หน่วยงานที่นำเข้าข้อมูล

tmp_adviseegroup

Field	Type	Null	Default	PK
advisor_id	varchar(10)	ໄ		
STU_ID	varchar(10)	ໄ		
t_name	varchar(200)	ໄ		
t_lname	varchar(200)	ໄ		
t_sex	varchar(10)	ໄ		
t_cur_deg_name_th	varchar(200)	ໄ		
t_cur_area_name_th	varchar(200)	ໄ		
t_cur_major_name_th	varchar(200)	ໄ		
t_cur_minor_name_th	varchar(200)	ໄ		
t_cur_program_name	varchar(200)	ໄ		
t_cur_type_name	varchar(200)	ໄ		
GPA	varchar(100)	ໄ		
GPAX	varchar(100)	ໄ		
t_note	varchar(250)	ໄ		
n_semester	char(1)	ໄ	0	
n_year	varchar(4)	ໄ	0	

tmp_advisor1_submit

Field	Type	Null	Default	PK
n_auto	int(14)	ໄ		
n_semester	int(1)	ໄ	0	
n_year	int(4)	ໄ	0	
HRO_ID	varchar(25)	ໄ		
t_note	varchar(255)	ໄ		

tmp_advisor_allocate

Field	Type	Null	Default	PK
n_auto	int(15)	ໄ		
HRO_ID	varchar(25)	ໄ	0	
STU_ID	varchar(10)	ໄ	0	
t_level	varchar(50)	ໄ		
n_type_id	int(3)	ໄ	0	
n_start_semester	int(1)	ໄ	0	
n_start_year	int(4)	ໄ	0	
allocator	varchar(25)	ໄ		

tmp_advisor_selection

Field	Type	Null	Default	PK
n_auto	int(14)	ໄ		
n_semester	int(1)	ໄ	0	
n_year	int(4)	ໄ	0	
HRO_ID	varchar(25)	ໄ		
t_level	varchar(50)	ໄ		
n_allocated	tinyint(1)	ໄ	0	
allocator	varchar(50)	ໄ		

tmp_advisor_workload

Field	Type	Null	Default	PK
n_auto	int(13)	ໄວ		
advisor_id	varchar(10)	ໄວ		
title	varchar(50)	ໄວ		
name	varchar(100)	ໄວ		
lname	varchar(100)	ໄວ		
unit	varchar(200)	ໄວ		
y1	tinyint(3)	ໄວ	0	
y2	tinyint(3)	ໄວ	0	
y3	tinyint(3)	ໄວ	0	
y4	tinyint(3)	ໄວ	0	
others	tinyint(3)	ໄວ	0	
total	tinyint(3)	ໄວ	0	
project	tinyint(3)	ໄວ	0	
grad	tinyint(3)	ໄວ	0	
master	tinyint(3)	ໄວ	0	
phd	tinyint(3)	ໄວ	0	
project_com	tinyint(3)	ໄວ	0	
master_prop_chair	tinyint(3)	ໄວ	0	
master_def_chair	tinyint(3)	ໄວ	0	
master_prop_com	tinyint(3)	ໄວ	0	
master_def_com	tinyint(3)	ໄວ	0	
phd_prop_chair	tinyint(3)	ໄວ	0	
phd_def_chair	tinyint(3)	ໄວ	0	
phd_prop_com	tinyint(3)	ໄວ	0	
phd_def_com	tinyint(3)	ໄວ	0	

tmp_cur_change_from

Field	Type	Null	Default	PK
n_auto	tinyint(3)	ໄວ		
STU_ID	varchar(10)	ໄວ		
n_cur_run_no_from	int(11)	ໄວ	0	
n_cur_run_no_to	int(11)	ໄວ	0	

tmp_cur_change_to

Field	Type	Null	Default	PK
n_auto	tinyint(3)	ໄວ		
STU_ID	char(10)	ໄວ		
n_cur_run_no_from	int(11)	ໄວ	0	
n_cur_run_no_to	int(11)	ໄວ	0	

tmp_cur_enter

Field	Type	Null	Default	PK
n_auto	int(11)	ໄວ		
STU_ID	char(10)	ໄວ		
n_cur_run_no	int(11)	ໄວ	0	
n_semester	char(1)	ໄວ		
n_year	char(4)	ໄວ		
allocator	char(11)	ໄວ		

tmp_false_condition

Field	Type	Null	Default	PK
n_auto	tinyint(11)	ไม่		
STU_ID	varchar(10)	ไม่		
n_course_run_no	int(11)	ไม่	0	
n_course_sec_run_no	tinyint(11)	ไม่	0	
n_sec_condition_id	varchar(4)	ไม่		
FalseSection	tinyint(1)	ไม่	0	
FalsePrerequisite	tinyint(1)	ไม่	0	
FalseCorequisite	tinyint(1)	ไม่	0	
FalseConcurrent	tinyint(1)	ไม่	0	
n_semester	char(1)	ไม่		
n_year	varchar(4)	ไม่		

tmp_progress_group

Field	Type	Null	Default	PK
n_auto	int(12)	ไม่		
STU_ID	varchar(10)	ไม่		
I_name	varchar(100)	ไม่		
I_lname	varchar(100)	ไม่		
I_sex	varchar(10)	ไม่		
ComTotal	varchar(4)	ไม่		
ComPass	varchar(4)	ไม่		
ComRemain	varchar(4)	ไม่		
AppTotal	varchar(4)	ไม่		
AppPass	varchar(4)	ไม่		
AppRemain	varchar(4)	ไม่		
GenedTotal	varchar(4)	ไม่		
GenedPass	varchar(4)	ไม่		
GenedRemain	varchar(4)	ไม่		
FreeTotal	varchar(4)	ไม่		
FreePass	varchar(4)	ไม่		
FreeRemain	varchar(4)	ไม่		
I_level_name_th	varchar(100)	ไม่		
I_cur_deg_name_th	varchar(100)	ไม่		
I_cur_area_name_th	varchar(100)	ไม่		
I_cur_major_name_th	varchar(100)	ไม่		
I_cur_minor_name_th	varchar(100)	ไม่		
I_cur_program_name	varchar(100)	ไม่		
I_cur_type_name	varchar(100)	ไม่		
n_level_id	varchar(10)	ไม่		
n_cur_run_no	int(12)	ไม่	0	
advisor_id	varchar(10)	ไม่		
n_org_id	varchar(15)	ไม่		

tmp_progress_individual

หมายเหตุของตาราง : เก็บข้อมูลรายวิชาที่ผ่านแล้วไว้ตรวจสอบความคืบหน้าทางการศึกษา

Field	Type	Null	Default	PK
n_auto	int(12)	ไม่		
STU_ID	varchar(10)	ไม่		
n_cur_run_no	varchar(20)	ไม่		
n_course_run_no	varchar(20)	ไม่		
n_course_id	varchar(20)	ไม่		
I_course_name_abv	varchar(100)	ไม่		
n_sec_id	char(3)	ไม่		
n_credit	char(2)	ไม่		
I_grade	varchar(5)	ไม่		
I_login	varchar(20)	ไม่		

tmp_sta_conduct

Field	Type	Null	Default	PK
STU_ID	varchar(10)	ไม่		

tmp_sta_gpax

Field	Type	Null	Default	PK
n_auto	int(13)	ไม่		
GPAX	varchar(8)	ไม่		

tmp_stu_project

Field	Type	Null	Default	PK
n_auto	int(11)	ไม่		
STU_ID	varchar(10)	ไม่		

tmp_student_grade

Field	Type	Null	Default	PK
n_auto	int(11)	ไม่		
STU_ID	varchar(10)	ไม่		
CA	double(10,2)	ไม่	0.00	
CG	double(10,2)	ไม่	0.00	
GPA	double(10,2)	ไม่	0.00	
CAX	double(10,2)	ไม่	0.00	
CGX	double(10,2)	ไม่	0.00	
GPX	double(10,2)	ไม่	0.00	
GPAX	double(10,2)	ไม่	0.00	
n_semester	char(1)	ไม่		
n_year	varchar(4)	ไม่		
allocator	varchar(10)	ไม่		

tmp_student_list

หมายเหตุของตาราง : เก็บรายชื่อผู้สมัครสอบที่ SELECT ไปลง ListView (ไม่ใช่Sort)

Field	Type	Null	Default	PK
n_auto	int(12)	ไม่		
active	char(1)	ไม่		
STU_ID	varchar(10)	ไม่		
t_name	varchar(100)	ไม่		
t_lname	varchar(100)	ไม่		
t_sex	varchar(10)	ไม่		
t_level_name_th	varchar(100)	ไม่		
t_cur_deg_name_th	varchar(100)	ไม่		
t_cur_area_name_th	varchar(100)	ไม่		
t_cur_major_name_th	varchar(100)	ไม่		
t_cur_minor_name_th	varchar(100)	ไม่		
t_cur_program_name	varchar(100)	ไม่		
t_cur_type_name	varchar(100)	ไม่		
n_semesterin	char(1)	ไม่		
n_yearin	varchar(4)	ไม่		
n_semesterout	char(1)	ไม่		
n_yearout	varchar(4)	ไม่		
t_reason	varchar(200)	ไม่		
n_level_id	varchar(10)	ไม่		
n_cur_run_no	int(12)	ไม่	0	
advisor_id	varchar(10)	ไม่		
n_org_id	varchar(15)	ไม่		

tmp_student_selection

Field	Type	Null	Default	PK
n_auto	int(16)	ไม่		
n_semester	int(1)	ไม่	0	
n_year	int(4)	ไม่	0	
STU_ID	varchar(10)	ไม่		
t_level	varchar(50)	ไม่		
n_allocated	tinyint(1)	ไม่	0	
allocator	varchar(50)	ไม่		

tmp_tobeallocated_advisor

หมายเหตุของตาราง : เก็บ HRO_ID ที่รอขออนุญาตในความคิด ระบุ OrganId ผู้จัด

Field	Type	Null	Default	PK
n_auto	int(15)	ไม่		
HRO_ID	varchar(25)	ไม่		
t_level	varchar(50)	ไม่		
n_semester	int(1)	ไม่	0	
n_year	int(4)	ไม่	0	
allocator	varchar(25)	ไม่	0	

tmp_tobeallocated_student

หมายเหตุของตาราง : เก็บ STU_ID ที่รอจัดสรร Advisor โดยระบุ OrganId ที่เป็นคนจัด

Field	Type	Null	Default	PK
n_auto	int(15)	ไม่		
STU_ID	varchar(10)	ไม่		
t_level	varchar(50)	ไม่		
n_semester	int(1)	ไม่	0	
n_year	int(4)	ไม่	0	
allocator	varchar(25)	ไม่	0	

06_hro

หมายเหตุของตาราง : ตารางบุคลากร HRO

Field	Type	Null	Default	PK
HRO_Auto	int(11)	ไม่		
active	char(1)	ไม่	1	
HRO_ID	varchar(25)	ไม่		
HRO_name	varchar(50)	ไม่		
HRO_surname	varchar(50)	ไม่		
HRO_sex	varchar(50)	ไม่		
HRO_username	varchar(20)	ไม่		
HRO_password	varchar(20)	ไม่		
HRO_title	varchar(50)	ไม่		
HRO_teach	tinyint(1)	ไม่	0	
HRO_office	varchar(200)	ไม่		
HRO_office_hours	varchar(255)	ไม่		
HRO_tel	varchar(50)	ไม่		
HRO_email	varchar(100)	ไม่		
HRO_degree	varchar(50)	ไม่		
HRO_age	varchar(50)	ไม่		
HRO_org_id	varchar(20)	ไม่		

**Database Design for
Course & Curriculum
Administration Support System**

Table name: tbl_acad_cur (ตารางแสดงรายละเอียดหลักสูตร)

Field	Type	Remark	null	PK	FK
n_cur_run_no	int 11 auto	ใช้เพื่อลิงค์กับตารางอื่นๆ ในการอ้างอิง		/	
n_cur_id	varchar 20	รหัสหลักสูตร MAJOR CODE			
n_org_run_no	int 11				
n_org_id	varchar 20	สังกัดหน่วยงาน (คณะ ภาค)			
n_level_run_no	int 11				
n_level_id	char 3	รหัสระดับการศึกษาระดับ โท เอก			
n_cur_program_id	char 2	รหัสรูปแบบหลักสูตรระดับ โท, เอก			
n_cur_type_id	tinyint 1	ภาคปกติ, ภาคค่ำ			
t_cur_name_th	varchar 100	ชื่อหลักสูตร ไทย			
t_cur_name_en	varchar 100	ชื่อหลักสูตร อังกฤษ			
t_cur_deg_name_th	varchar 50	ชื่อปริญญา ไทย			
t_cur_deg_name_en	varchar 50	ชื่อปริญญา อังกฤษ			
t_cur_deg_name_abv_th	varchar 20	ชื่อปริญญา ไทย			
t_cur_deg_name_abv_en	varchar 20	ชื่อปริญญา อังกฤษ			
t_cur_area_name_th	varchar 50	ชื่อสาขาวิชา ไทย			
t_cur_area_name_en	varchar 50	ชื่อสาขาวิชา อังกฤษ			
t_cur_major_name_th	varchar 50	ชื่อวิชาเอก ไทย			
t_cur_major_name_en	varchar 50	ชื่อวิชาเอก อังกฤษ			
t_cur_minor_name_th	varchar 50	ชื่อวิชาโท ไทย			
t_cur_minor_name_en	varchar 50	ชื่อวิชาโท อังกฤษ			
t_cur_trans_name_depart	varchar 50	ชื่อที่ลงใน transcript department			
t_cur_trans_name_major	varchar 50	ชื่อที่ลงใน transcript major			
t_cur_relation_in_cu	text	ความร่วมมือกับหน่วยงานอื่นในจุฬาฯ	/		
t_cur_relation_out_cu	text	ความร่วมมือกับหน่วยงานอื่นนอก จุฬาฯ	/		
t_cur_concept	text	หลักการและเหตุผลของหลักสูตร	/		
t_cur_obj	text	จุดประสงค์ของหลักสูตร	/		
t_cur_obj_old	text	จุดประสงค์ของหลักสูตร (เก่า)	/		
t_cur_resemble	text	เหมือนหลักสูตรที่มีอยู่แล้วหรือไม่	/		
t_cur_same_prop	text	ถ้าเหมือน เหมือนตรงไหน	/		
t_cur_unique_prop	text	มีส่วนใดที่แตกต่าง	/		

Table name: tbl_acad_cur (ตารางแสดงรายละเอียดหลักสูตร) (ต่อ)

Field	Type	Remark	null	PK	FK
t_cur_abroad	text	มีเปิดสอนแบบเดียวกันในต่างประเทศหรือไม่	/		
n_cur_abroad_coop	char 2	มีการร่วมมือกับต่างประเทศหรือไม่ ถ้ามี เป็นแบบใด			
t_cur_abroad_ex	text	หลักสูตรต่างประเทศที่ใช้ประกอบการสร้างหลักสูตร	/		
n_acad_year_op	varchar 4	เปิดในปีการศึกษาที่			
n_cur_stu_no	int 5	จำนวนที่รับ			
t_cur_stu_prop	text	คุณสมบัติผู้สมัคร	/		
t_stu_ent_meth	text	การคัดเลือกผู้เข้าศึกษา	/		
n_semester_op_id	tinyint 1	ทวิภาค, ไตรภาค			
n_cur_semester_week	tinyint 2	จำนวนเวลาเรียน (สัปดาห์) ใน 1 ภาค			
n_cur_summer_week	tinyint 2	จำนวนเวลาเรียน (สัปดาห์) ใน summer ไตรภาคไม่มี			
n_cur_study_year	tinyint 2	จำนวนปีศึกษาปกติ			
n_cur_study_year_max	tinyint 2	จำนวนปีศึกษาสูงสุด			
n_cur_all_credit	int 3	จำนวนหน่วยกิตน้อยที่สุดตลอดหลักสูตร			
n_cur_semester_min	tinyint 2	ภาคการเรียนน้อยที่สุดที่ต้องใช้ในหลักสูตร			
n_cur_semester_max	tinyint 2	ภาคการเรียนมากที่สุดที่ใช้ได้ในหลักสูตร			
n_credit_semester_min	tinyint 2	จำนวนหน่วยกิตที่ลงได้ในหนึ่งภาค น้อยที่สุด			
n_credit_semester_max	tinyint 2	จำนวนหน่วยกิตที่ลงได้ในหนึ่งภาค มากที่สุด			
n_credit_summer	tinyint 2	จำนวนหน่วยกิตที่ลงได้ใน summer (ไตรภาคไม่มี)			
t_cur_grade_meth	text	วิธีการวัดผลโดยรวมของหลักสูตร	/		
t_cur_location	text	สถานที่ที่ใช้ในการเรียนการสอน	/		
t_cur_library	text	เอกสารต่างๆ ที่มีในห้องสมุดภาค	/		
t_cur_budget	text	งบประมาณ	/		

Table name: tbl_acad_cur (ตารางแสดงรายละเอียดหลักสูตร) (ต่อ)

Field	Type	Remark	null	PK	FK
n_acad_year	varchar 4	ปีการศึกษาที่เริ่มใช้ข้อมูลนี้			
n_active	tinyint 1	ปัจจุบันใช้ข้อมูลนี้อยู่หรือไม่ (1 ใช่ / 0 ไม่ใช่)			
d_acad_cur	date	update เมื่อไหร่	/		

Table name: tbl_org_organize (ตารางแสดงหน่วยงาน)

Field	Type	Remark	null	PK	FK
ID	int 11	รหัส run no		/	
Code	varchar 254	รหัสหน่วยงาน			
Unit	varchar 254	ชื่อหน่วยงาน			
Objective	varchar 254				
No_Official	varchar 50				
Address	varchar 254				
Tel	varchar 50				
E_mail	varchar 50				
Description	varchar 254				

Table name: tbl_acad_level (ตารางแสดงระดับการศึกษา)

Field	Type	Remark	null	PK	FK
n_level_run_no	int 11 auto			/	
n_level_id	char 3	รหัสตรี, โท, เอก			
t_level_name_th	varchar 100	ตรี, โท, เอก ไทย			
t_level_name_en	varchar 100	ตรี, โท, เอก อังกฤษ			
n_acad_year	varchar 4	ปีการศึกษาที่เริ่มใช้ข้อมูลนี้			
n_active	tinyint 1	ปัจจุบันใช้ข้อมูลนี้อยู่หรือไม่ (1 ใช่ / 0 ไม่ใช่)			
d_level	date	update เมื่อไหร่	/		

Table name: tbl_acad_cur_program (ตารางรูปแบบหลักสูตรระดับโท เอก)

Field	Type	Remark	null	PK	FK
n_cur_program_id	char 2	รหัสรูปแบบหลักสูตรระดับ โท, เอก		/	
t_cur_program_name	varchar 50	ชื่อรูปแบบหลักสูตรระดับ โท, เอก			
n_acad_year	varchar 4	ปีการศึกษาที่เริ่มใช้ข้อมูลนี้			
n_active	tinyint 1	ปัจจุบันใช้ข้อมูลนี้อยู่หรือไม่ (1 ใช่ / 0 ไม่ใช่)			
d_cur_program	date	update เมื่อไหร่	/		

Table name: tbl_acad_semester_op (ตารางแสดงทวิภาค ไตรภาค)

Field	Type	Remark	null	PK	FK
n_semester_op_id	tinyint 1	รหัสทวิภาค ไตรภาค		/	
t_semester_op_name	varchar 50	1 ทวิภาค, 2 ไตรภาค			
n_acad_year	varchar 4	ปีการศึกษาที่เริ่มใช้ข้อมูลนี้			
n_active	tinyint 1	ปัจจุบันใช้ข้อมูลนี้อยู่หรือไม่ (1 ใช่ / 0 ไม่ใช่)			
d_semester_op	date	update เมื่อไหร่	/		

Table name: tbl_acad_cur_type (ตารางแสดงภาคปกติ ภาคค่ำ)

Field	Type	Remark	null	PK	FK
n_cur_type_id	tinyint 1	รหัสภาคปกติ, ภาคค่ำ		/	
t_cur_type_name	varchar 30	ภาคปกติ, ภาคค่ำ			
n_acad_year	varchar 4	ปีการศึกษาที่เริ่มใช้ข้อมูลนี้			
n_active	tinyint 1	ปัจจุบันใช้ข้อมูลนี้อยู่หรือไม่ (1 ใช่ / 0 ไม่ใช่)			
d_cur_type	date	update เมื่อไหร่	/		

Table name: tbl_acad_cur_teach (ตารางแสดงอาจารย์ประจำหลักสูตร)

Field	Type	Remark	null	PK	FK
n_cur_teach_run_no	int 11 auto			/	
n_cur_run_no	int 11				
n_cur_id	varchar 20	รหัสหลักสูตร			
n_teach_run_no	int 11				
n_teach_id	varchar 8	รหัสบุคลากร			
n_teach_resp_cur_id	char 2	รหัสหน้าที่ในหลักสูตรของอาจารย์			
n_acad_year	varchar 4	ปีการศึกษาที่เริ่มใช้ข้อมูลนี้			
n_active	tinyint 1	ปัจจุบันใช้ข้อมูลนี้อยู่หรือไม่ (1 ใช่ / 0 ไม่ใช่)			
d_cur_teach	date	update เมื่อไหร่	/		

Table name: tbl_acad_teach_resp_cur (ตารางแสดงความรับผิดชอบของอาจารย์ในหลักสูตร)

Field	Type	Remark	null	PK	FK
n_teach_resp_cur_id	char 2	รหัสหน้าที่ในหลักสูตรของอาจารย์		/	
t_teach_resp_cur_name	varchar 50	ไม่ระบุ, อาจารย์ผู้สอนเต็มเวลา ฯลฯ			
n_acad_year	varchar 4	ปีการศึกษาที่เริ่มใช้ข้อมูลนี้			
n_active	tinyint 1	ปัจจุบันใช้ข้อมูลนี้อยู่หรือไม่ (1 ใช่ / 0 ไม่ใช่)			
d_teach_resp_cur	date	update เมื่อไหร่	/		

Table name: tbl_org_official (ตารางแสดงรายชื่ออาจารย์)

Field	Type	Remark	null	PK	FK
ID	int 11	รหัส run no		/	
Name	varchar 50	ชื่ออาจารย์ผู้สอน + คำนำหน้าชื่อ			
Position	varchar 50	ตำแหน่ง (lecturer, professor)			
Organize	varchar 50	รหัสหน่วยงานที่สังกัด			
Address	varchar 254	ที่อยู่			
Tel	varchar 50	เบอร์โทรศัพท์			
E_mail	varchar 50	อีเมลล์			
Description	varchar 254				
T_Off_OfficialId	varchar 10	รหัสประจำตัวอาจารย์			
t_gender	varchar 10	เพศ			

Table name: tbl_acad_cur_group (ตารางแสดงหมวดรายวิชาในหลักสูตร)

Field	Type	Remark	null	PK	FK
n_cur_run_no	int 11				
n_cur_id	varchar 20	รหัสหลักสูตร			
n_group_id	int 12	รหัสหมวดรายวิชาในหลักสูตร		/	
t_group_name	varchar 100	ชื่อหมวดรายวิชาในหลักสูตร			
n_group_credit	int 3	จำนวนหน่วยกิตในหมวดนั้นๆ			
n_group_parent_id	varchar 12	เป็นหมวดย่อยของหมวดใด	/		
n_group_type_run_no	int 11				
n_group_type_id	char 2	เป็นวิชาบังคับ, บังคับเลือก, เลือก, ศึกษาทั่วไป			
t_group_desc	text	คำอธิบายเพิ่มเติม	/		
n_acad_year	varchar 4	ปีการศึกษาที่เริ่มใช้ข้อมูล			
n_active	tinyint 1	ปัจจุบันใช้ข้อมูลนี้อยู่หรือไม่ (1 ใช่ / 0 ไม่ใช่)			
d_cur_group	date	update เมื่อไหร่	/		

Table name: tbl_acad_cur_group_type (ตารางแสดงประเภทหมวดรายวิชาในหลักสูตร)

Field	Type	Remark	null	PK	FK
n_group_type_run_no	int 11 auto			/	
n_group_type_id	char 2	รหัสประเภทหมวดรายวิชา			
t_group_type_name	varchar 50	เป็นวิชาบังคับ, บังคับเลือก, เลือก, ศึกษาทั่วไป			
t_group_type_name_en	varchar 50	ชื่อภาษาอังกฤษ			
n_acad_year	varchar 4	ปีการศึกษาที่เริ่มใช้ข้อมูลนี้			
n_active	tinyint 1	ปัจจุบันใช้ข้อมูลนี้อยู่หรือไม่ (1 ใช่ / 0 ไม่ใช่)			
d_group_type	date	update เมื่อไหร่	/		

Table name: tbl_acad_cur_course (ตารางแสดงรายวิชาของหมวดรายวิชาในหลักสูตร)

Field	Type	Remark	null	PK	FK
n_cur_run_no	int 11				
n_cur_id	varchar 20	รหัสหลักสูตร			
n_course_run_no	int 11				
n_course_id	varchar 7	รหัสรายวิชา			
n_group_id	int 12	รหัสหมวดรายวิชาในหลักสูตร			
n_acad_year	varchar 4	ปีการศึกษาที่เริ่มใช้ข้อมูล			
n_active	tinyint 1	ปัจจุบันใช้ข้อมูลนี้อยู่หรือไม่ (1 ใช่ /			
d_cur_course	date	update เมื่อไหร่	/		

Table name: tbl_acad_cur_program_study (ตารางแสดงแผนการศึกษาในหลักสูตร)

Field	Type	Remark	null	PK	FK
n_cur_run_no	int 11				
n_cur_id	varchar 20	รหัสหลักสูตร			
n_cur_program_study_id	int 12	รหัสแผนการศึกษา		/	
t_cur_program_study_name	varchar 50	ชื่อแผนการศึกษา			
n_acad_year	varchar 4	ปีการศึกษาที่เริ่มใช้ข้อมูล (ปีที่เริ่มใช้แผนการศึกษานี้)			
n_active	tinyint 1	ปัจจุบันใช้ข้อมูลนี้อยู่หรือไม่ (1 ใช่ / 0 ไม่ใช่)			
d_program_study	date	update เมื่อไหร่	/		
n_cur_run_no	int 11				

Table name: tbl_acad_cur_semester (ตารางแสดงภาคการศึกษาตามแผนการศึกษาของหลักสูตร)

Field	Type	Remark	null	PK	FK
n_cur_run_no	int 11				
n_cur_id	varchar 20	รหัสหลักสูตร			
n_cur_program_study_id	int 12	แผนการศึกษา (กรณีมีมากกว่าหนึ่งในหลักสูตรเดียว)			
n_cur_semester_id	int 12 auto	รหัสภาคการศึกษา(ปีที่+เทอมที่)		/	
n_cur_semester_name	varchar 100	ปีที่ และ เทอมที่			
n_cur_semester_parent_id	int 12	จะมีเฉพาะเทอม บอกว่าเป็นปีการศึกษาใด			
n_acad_year	varchar 4	ปีการศึกษาที่เริ่มใช้ข้อมูล			
n_active	tinyint 1	ปัจจุบันใช้ข้อมูลนี้อยู่หรือไม่ (1 ใช่ / 0 ไม่ใช่)			
d_cur_semester	date	update เมื่อไหร่	/		

Table name: tbl_acad_cur_semester_course (ตารางแสดงรายวิชาบังคับในภาคการศึกษาตามแผนการศึกษาของหลักสูตร)

Field	Type	Remark	null	PK	FK
n_cur_run_no	int 11				
n_cur_id	varchar 20	รหัสหลักสูตร			
n_cur_program_study_id	int 12	แผนการศึกษา (กรณีมีมากกว่าหนึ่งในหลักสูตรเดียว)			
n_cur_semester_id	int 12	รหัสภาคการศึกษา (ปีที่+เทอมที่)			
n_course_run_no	int 11	ปีที่ และ เทอมที่			
n_course_id	varchar 20	รหัสรายวิชา			
n_acad_year	varchar 4	ปีการศึกษาที่เริ่มใช้ข้อมูล			
n_active	tinyint 1	ปัจจุบันใช้ข้อมูลนี้อยู่หรือไม่ (1 ใช่ / 0 ไม่ใช่)			
d_semester_course	date	update เมื่อไหร่	/		

Table name: tbl_acad_cur_semester_group (ตารางแสดงหมวดรายวิชาที่ไม่ใช่หมวดวิชาบังคับในภาคการศึกษาตามแผนการศึกษาของหลักสูตร)

Field	Type	Remark	null	PK	FK
n_cur_semester_group_run_no	int 11 auto			/	
n_cur_run_no	int 11				
n_cur_id	varchar 20	รหัสหลักสูตร			
n_cur_program_study_id	int 12	แผนการศึกษา (กรณีมีมากกว่าหนึ่งในหลักสูตรเดียว)			
n_cur_semester_id	int 12	รหัสภาคการศึกษา (ปีที่+เทอมที่)			
n_group_id	int 12	รหัสหมวดรายวิชาในหลักสูตร			
n_group_type_id	char 2	เป็นบังคับเลือก, เลือก, ศึกษาทั่วไป (ถ้า n_group_id=0 คือ เป็นหมวดลอยๆ)			
n_credit	int 3	จำนวนหน่วยกิตที่เรียน			
n_acad_year	varchar 4	ปีการศึกษาที่เริ่มใช้ข้อมูล			
n_active	tinyint 1	ปัจจุบันใช้ข้อมูลนี้อยู่หรือไม่ (1 ใช่ / 0 ไม่ใช่)			
d_semester_group	date	update เมื่อไหร่	/		

Table name: tbl_acad_cur_open_close (ตารางแสดงการเปิด / ปิดหลักสูตร)

Field	Type	Remark	null	PK	FK
n_cur_open_close_run_no	int 11 auto	(หลักสูตรเดิมมีการเปลี่ยนแปลงได้)		/	
n_cur_run_no	int 11				
n_cur_id	varchar 20	รหัสหลักสูตร			
n_open_close_status_id	char 2	รหัสของการเปิดปิดรายวิชา			
n_acad_year_begin	varchar 4	เริ่มใช้ในปีการศึกษาใด			
n_acad_year	varchar 4	ปีการศึกษาที่เริ่มใช้ข้อมูลนี้			
n_active	tinyint 1	ปัจจุบันใช้ข้อมูลนี้อยู่หรือไม่ (1 ใช่ / 0 ไม่ใช่)			
d_open_close	date	update เมื่อไหร่	/		

Table name: tbl_acad_cur_open_close (ตารางสถานะการเปิด / ปิดหลักสูตร)

Field	Type	Remark	null	PK	FK
n_cur_open_close_run_no	int 11 auto	(หลักสูตรเดิมมีการเปลี่ยนแปลงได้)		/	
n_cur_run_no	int 11				
n_cur_id	varchar 20	รหัสหลักสูตร			
n_open_close_status_id	char 2	รหัสของการเปิดปิดรายวิชา			
n_acad_year_begin	varchar 4	เริ่มใช้ในปีการศึกษาใด			
n_acad_year	varchar 4	ปีการศึกษาที่เริ่มใช้ข้อมูลนี้			
n_active	tinyint 1	ปัจจุบันใช้ข้อมูลนี้อยู่หรือไม่ (1 ใช่ / 0 ไม่ใช่)			
d_open_close	date	update เมื่อไหร่	/		

Table name: tbl_acad_course (ตารางแสดงรายละเอียดรายวิชา)

Field	Type	Remark	null	PK	FK
n_course_run_no	int 11 auto			/	
n_course_id	varchar 7	รหัสรายวิชา			
t_course_name_th	varchar 30	ชื่อรายวิชา ไทย			
t_course_name_en	varchar 30	ชื่อรายวิชา อังกฤษ			
t_course_name_abv	varchar 15	ชื่อย่อรายวิชา			
t_course_obj	text	วัตถุประสงค์รายวิชา	/		
t_course_content_th	text	เนื้อหารายวิชา ย่อ ไทย	/		
t_course_content_en	text	เนื้อหารายวิชา ย่อ อังกฤษ	/		
n_org_run_no	int 11				
n_org_id	varchar 20	สังกัดหน่วยงาน (คณะ ภาค)			
n_thesis	tinyint 1	เป็นวิชาเกี่ยวกับวิทยานิพนธ์หรือไม่			
n_credit_no	tinyint 2	จำนวนหน่วยกิตของรายวิชา			
n_credit_lect	tinyint 2	หน่วยกิต lect			
n_credit_nl	tinyint 2	หน่วยกิต non-lect			
n_hour_lect_all	tinyint 2	เวลาทั้งหมด lect			
n_hour_nl_all	tinyint 2	เวลาทั้งหมด non-lect			
n_hour_self	tinyint 2	เวลา self-study			
n_hour_lect	tinyint 2	เวลาเรียน/สัปดาห์ /lect			
n_hour_discuss	tinyint 2	เวลาเรียน/สัปดาห์ /discussion			

Table name: tbl_acad_course (ตารางแสดงรายละเอียดรายวิชา) (ต่อ)

Field	Type	Remark	null	PK	FK
n_hour_sem	tinyint 2	เวลาเรียน/สัปดาห์ l/seminar			
n_hour_nl_week	tinyint 1	เวลาเรียน/สัปดาห์ (3=2-3, 6=3-6)			
n_hour_lab	tinyint 2	เวลาเรียน/สัปดาห์ nl/lab			
n_hour_prac	tinyint 2	เวลาเรียน/สัปดาห์ nl/practice			
n_hour_studio	tinyint 2	เวลาเรียน/สัปดาห์ nl/studio			
n_hour_tutor	tinyint 2	เวลาเรียน/สัปดาห์ nl/tutorial			
n_hour_clinic	tinyint 2	เวลาเรียน/สัปดาห์ nl/clinic			
n_hour_field	tinyint 2	เวลาเรียน/สัปดาห์ nl/field work			
n_hour_independ	tinyint 2	เวลาเรียน/สัปดาห์ nl/independent study			
n_hour_etc	tinyint 2	เวลาเรียน/สัปดาห์ nl/etc.			
n_course_type_id	tinyint 1	Semester, Year course			
n_semester_op_id	tinyint 1	1 ทวิภาค 2 ไตรภาค			
n_acad_year_op	varchar 4	เริ่มเปิดในปีการศึกษาใด			
n_gen_edu_id	char 2	รหัสวิชาศึกษาทั่วไป			
t_course_op_reason	text	เหตุผลในการเปิดสอน	/		
t_learn_meth	text	วิธีการเรียนการสอน	/		
t_learn_tool	text	อุปกรณ์การเรียนการสอน	/		
n_grade_id	tinyint 1	รหัสกำหนด Lettergrade S/U			
t_course_text	text	หนังสือที่ใช้	/		
n_acad_year	varchar 4	ปีการศึกษาที่เริ่มใช้ข้อมูล			
n_active	tinyint 1	ปัจจุบันใช้ข้อมูลนี้อยู่หรือไม่ (1 ใช่ / 0 ไม่ใช่)			
d_course	date	update เมื่อไหร่	/		

Table name: tbl_acad_course_type (ตารางสถานะรายวิชาว่าเป็น Semester Course หรือ Year Course)

Field	Type	Remark	null	PK	FK
n_course_type_id	tinyint 1	รหัสกำหนด Semester, Year course		/	
t_course_type_name	varchar 20	1 Semester Course 2 Year course			
n_acad_year	varchar 4	ปีการศึกษาที่เริ่มใช้ข้อมูลนี้			
n_active	tinyint 1	ปัจจุบันใช้ข้อมูลนี้อยู่หรือไม่ (1 ใช่ / 0 ไม่ใช่)			
d_course_type	date	update เมื่อไหร่	/		

Table name: tbl_acad_course_thesis (ตารางสถานะรายวิชาว่าเป็น วิทยานิพนธ์หรือไม่)

Field	Type	Remark	null	PK	FK
n_course_thesis_id	tinyint 1	รหัสกำหนด thesis, non-thesis		/	
t_course_thesis_name	varchar 20	1 thesis 2 non-thesis			
n_acad_year	varchar 4	ปีการศึกษาที่เริ่มใช้ข้อมูลนี้			
n_active	tinyint 1	ปัจจุบันใช้ข้อมูลนี้อยู่หรือไม่ (1 ใช่ / 0 ไม่ใช่)			
d_course_thesis	date	update เมื่อไหร่	/		

Table name: tbl_acad_gen_edu (ตารางสถานะของรายวิชาศึกษาทั่วไป)

Field	Type	Remark	null	PK	FK
n_gen_edu_run_no	int 11 auto			/	
n_gen_edu_id	char 2	รหัสวิชาศึกษาทั่วไป (สังคม มนุษย์ ฯลฯ)			
t_gen_edu_name_th	varchar 50	ชื่อกลุ่มวิชาศึกษาทั่วไป ไทย			
t_gen_edu_name_en	varchar 50	ชื่อกลุ่มวิชาศึกษาทั่วไป อังกฤษ			
n_acad_year	varchar 4	ปีการศึกษาที่เริ่มใช้ข้อมูลนี้			
n_active	tinyint 1	ปัจจุบันใช้ข้อมูลนี้อยู่หรือไม่ (1 ใช่ / 0 ไม่ใช่)			
d_gen_edu	date	update เมื่อไหร่	/		

Table name: tbl_acad_course_nl (ตารางกำหนดจำนวนชม. / สัปดาห์ / หน่วย
กิต ของรายวิชา Non-Lecture)

Field	Type	Remark	null	PK	FK
n_hour_nl_week	tinyint 1	รหัสกำหนด เวลาเรียน / สัปดาห์ / หน่วยกิต		/	
t_hour_nl_week_name	varchar 10	3=NL2-3 , 6=NL3-6			
n_acad_year	varchar 4	ปีการศึกษาที่เริ่มใช้ข้อมูลนี้			
n_active	tinyint 1	ปัจจุบันใช้ข้อมูลนี้อยู่หรือไม่ (1 ใช่ / 0 ไม่ใช่)			
d_course_nl	date	update เมื่อไหร่	/		

Table name: tbl_acad_course_grade (ตารางวิธีการวัดผลของรายวิชา ว่าเป็น
Letter Grade หรือ S/U)

Field	Type	Remark	null	PK	FK
n_grade_id	tinyint 1	รหัสกำหนด Lettergrade S/U		/	
t_grade_name	varchar 15	1 Letter Grade, 2 S/U			
n_acad_year	varchar 4	ปีการศึกษาที่เริ่มใช้ข้อมูลนี้			
n_active	tinyint 1	ปัจจุบันใช้ข้อมูลนี้อยู่หรือไม่ (1 ใช่ / 0 ไม่ใช่)			
d_grade	date	update เมื่อไหร่	/		

Table name: tbl_acad_course_level (ตารางแสดงระดับการศึกษาของรายวิชา)

Field	Type	Remark	null	PK	FK
n_course_level_run_no	int 11 auto			/	
n_course_run_no	int 11				
n_course_id	varchar 7	รหัสรายวิชา			
n_level_run_no	int 11				
n_level_id	char 3	รหัส ตริ โท เอก (วิชานี้เป็นวิชาระดับ ใด)			
n_acad_year	varchar 4	ปีการศึกษาที่เริ่มใช้ข้อมูลนี้			
n_active	tinyint 1	ปัจจุบันใช้ข้อมูลนี้อยู่หรือไม่ (1 ใช่ / 0 ไม่ใช่)			
d_course_credit	date	update เมื่อไหร่	/		

Table name: tbl_acad_course_condition (ตารางแสดงเงื่อนไขของรายวิชา)

Field	Type	Remark	null	PK	FK
n_course_condition_run_no	int 11 auto			/	
n_course_run_no	int 11				
n_course_id	varchar 7	รหัสรายวิชา			
n_course_condition_id	tinyint 2	รหัสว่าเป็น prereq, coreq, concur, consent			
n_course_run_no2	int 11				
n_course_id2	varchar 7	รหัสรายวิชา			
n_acad_year	varchar 4	ปีการศึกษาที่เริ่มใช้ข้อมูลนี้			
n_active	tinyint 1	ปัจจุบันใช้ข้อมูลนี้อยู่หรือไม่ (1 ใช่ / 0 ไม่ใช่)			
d_course_condition	date	update เมื่อไหร่	/		

Table name: tbl_acad_course_condition_name (ตารางสถานะเงื่อนไขของรายวิชา)

Field	Type	Remark	null	PK	FK
n_course_condition_id	tinyint 2	รหัสว่าเป็น prereq, coreq, concur, consent			
t_course_condiion_name_th	varchar 50	ชื่อของเงื่อนไขรายวิชา ภาษาไทย			
t_course_condiion_name_en	varchar 50	ชื่อของเงื่อนไขรายวิชา ภาษาอังกฤษ			
n_acad_year	varchar 4	ปีการศึกษาที่เริ่มใช้ข้อมูลนี้			
n_active	tinyint 1	ปัจจุบันใช้ข้อมูลนี้อยู่หรือไม่ (1 ใช่ / 0 ไม่ใช่)			
d_condition_name	date	update เมื่อไหร่	/		

Table name: tbl_acad_course_semester (ตารางแสดงภาคการศึกษาที่รายวิชา
เปิดสอน)

Field	Type	Remark	null	PK	FK
n_course_run_no	int 11				
n_course_id	varchar 7	รหัสรายวิชา			
n_first_semester	tinyint 1	เทอมต้น (เทอมหนึ่ง) 0 ไม่เปิด, 1 เปิด			
n_second_semester	tinyint 1	เทอมปลาย (เทอมสอง) 0 ไม่เปิด, 1 เปิด			
n_third_semester	tinyint 1	เทอมฤดูร้อน (เทอมสาม) 0 ไม่เปิด, 1 เปิด			
n_acad_year	varchar 4	ปีการศึกษาที่เริ่มใช้ข้อมูลนี้			
n_active	tinyint 1	ปัจจุบันใช้ข้อมูลนี้อยู่หรือไม่ (1 ใช่ / 0 ไม่ใช่)			
d_course_semester	date	update เมื่อไหร่	/		

Table name: tbl_acad_course_semester_name (ตารางชื่อภาคการศึกษา)

Field	Type	Remark	null	PK	FK
n_semester_run_no	int 11 auto				
n_semester_id	char 2	รหัสของภาคการศึกษา			
t_semester_name_th	varchar 40	ภาคการศึกษา ไทย			
t_semester_name_en	varchar 40	ภาคการศึกษา อังกฤษ			
n_acad_year	varchar 4	ปีการศึกษาที่เริ่มใช้ข้อมูลนี้			
n_active	tinyint 1	ปัจจุบันใช้ข้อมูลนี้อยู่หรือไม่ (1 ใช่ / 0 ไม่ใช่)			
d_semester	date	update เมื่อไหร่	/		

Table name: tbl_acad_course_grade_meth (ตารางแสดงวิธีการวัดผลการเรียน
ที่รายวิชาใช้)

Field	Type	Remark	null	PK	FK
n_course_grade_meth_run_no	int 11 auto			/	
n_course_run_no	int 11				
n_course_id	varchar 7	รหัสรายวิชา			
n_grade_meth_run_no	int 11				
n_grade_meth_id	char 2	รหัสวิธีวัดผล			
n_grade_meth_ratio	int 3	สัดส่วนวิธีวัดผล			
n_acad_year	varchar 4	ปีการศึกษาที่เริ่มใช้ข้อมูลนี้			
n_active	tinyint 1	ปัจจุบันใช้ข้อมูลนี้อยู่หรือไม่ (1 ใช่ / 0 ไม่ใช่)			
d_course_grade_meth	date	update เมื่อไหร่	/		

Table name: tbl_acad_course_grade_meth_name (ตารางวิธีการวัดผลการเรียน)

Field	Type	Remark	null	PK	FK
n_grade_meth_run_no	int 11 auto			/	
n_grade_meth_id	char 2	รหัสกำหนดวิธีการวัดผล			
t_grade_meth_name	varchar 30	ชื่อวิธีการวัดผล			
n_acad_year	varchar 4	ปีการศึกษาที่เริ่มใช้ข้อมูล			
n_active	tinyint 1	ปัจจุบันใช้ข้อมูลนี้อยู่หรือไม่ (1 ใช่ / 0 ไม่ใช่)			
d_grade_meth	date	update เมื่อไหร่	/		

Table name: tbl_acad_course_status (ตารางแสดงการจัดสอนของรายวิชา)

Field	Type	Remark	null	PK	FK
n_course_status_run_no	int 11 auto			/	
n_course_run_no	int 11				
n_course_id	varchar 7	รหัสรายวิชา			
n_status_org_run_no	int 11				
n_status_org_id	char 2	รหัสว่าเป็น ในภาค ในคณะนอกภาค ในคณะ นอกคณะ			
n_status_elect_run_no	int 11				
n_status_elect_id	char 2	รหัสว่าเป็น บัณฑิต บัณฑิตเลือก เลือก			
n_acad_year	varchar 4	ปีการศึกษาที่เริ่มใช้ข้อมูลนี้			
n_active	tinyint 1	ปัจจุบันใช้ข้อมูลนี้อยู่หรือไม่ (1 ใช่ / 0 ไม่ใช่)			
d_course_status	date	update เมื่อไหร่	/		

Table name: tbl_acad_status_org (ตารางสถานะการจัดสอนตามคณะ
ภาควิชา)

Field	Type	Remark	null	PK	FK
n_status_org_run_no	int 11 auto			/	
n_status_org_id	char 2	รหัสว่าเป็น ในภาค ในคณะนอกภาค ในคณะ นอกคณะ			
t_status_org_name_th	varchar 50	ชื่อ ไทย			
t_status_org_name_en	varchar 50	ชื่อ อังกฤษ			
n_acad_year	varchar 4	ปีการศึกษาที่เริ่มใช้ข้อมูลนี้			
n_active	tinyint 1	ปัจจุบันใช้ข้อมูลนี้อยู่หรือไม่ (1 ใช่ / 0 ไม่ใช่)			
d_status_org	date	update เมื่อไหร่	/		

Table name: tbl_acad_status_elect (ตารางสถานะการณ้จัดสอนตาม วิชาบังคับ บังคับเลือก วิชาเลือก)

Field	Type	Remark	null	PK	FK
n_status_elect_run_no	int 11 auto			/	
n_status_elect_id	char 2	รหัสว่าเป็น บังคับ บังคับเลือก เลือก			
t_status_elect_name_th	varchar 50	ชื่อ ไทย			
t_status_elect_name_en	varchar 50	ชื่อ อังกฤษ			
n_acad_year	varchar 4	ปีการศึกษาที่เริ่มใช้ข้อมูลนี้			
n_active	tinyint 1	ปัจจุบันใช้ข้อมูลนี้อยู่หรือไม่ (1 ใช่ / 0 ไม่ใช่)			
d_status_elect	date	update เมื่อไหร่	/		

Table name: tbl_acad_course_content_week (ตารางแสดงเนื้อหารายสัปดาห์ ของรายวิชา)

Field	Type	Remark	null	PK	FK
n_content_week_run_no	int 11 auto			/	
n_course_run_no	int 11				
n_course_id	varchar 7	รหัสรายวิชา			
n_course_week	tinyint 2	สัปดาห์ที่			
t_content_week_th	text	เนื้อหารายสัปดาห์ ไทย			
t_content_week_en	text	เนื้อหารายสัปดาห์ อังกฤษ			
n_teach_run_no	int 11				
n_teach_id	varchar 8	ผู้สอนในหัวข้อ			
n_semester_id	char 1	1 เทอมหนึ่ง, 2 เทอมสอง , 3 เทอมสาม			
n_acad_year	varchar 4	ปีการศึกษาที่เริ่มใช้ข้อมูลนี้			
n_active	tinyint 1	ปัจจุบันใช้ข้อมูลนี้อยู่หรือไม่ (1 ใช่ / 0 ไม่ใช่)			
d_content_week	date	update เมื่อไหร่	/		

Table name: tbl_acad_course_teach (ตารางแสดงอาจารย์ผู้สอนของรายวิชา)

Field	Type	Remark	null	PK	FK
n_course_teach_run_no	int 11 auto				
n_course_run_no	int 11				
n_course_id	varchar 7	รหัสรายวิชา			
n_teach_resp_id	char 2	รหัสความรับผิดชอบในวิชา			
n_teach_run_no	int 11				
n_teach_id	varchar 8	รหัสบุคลากร			
n_teach_ratio	decimal 4,3	สัดส่วนการสอน			
n_semester_id	char 1	1 เทอมหนึ่ง, 2 เทอมสอง, 3 เทอมสาม			
n_acad_year	varchar 4	ปีการศึกษาที่เริ่มใช้ข้อมูลนี้			
n_active	tinyint 1	ปัจจุบันใช้ข้อมูลนี้อยู่หรือไม่ (1 ใช่ / 0 ไม่ใช่)			
d_course_teach	date	update เมื่อไหร่	/		

Table name: tbl_acad_teach_resp_teach (ตารางความรับผิดชอบของอาจารย์ผู้สอนในรายวิชา)

Field	Type	Remark	null	PK	FK
n_teach_resp_id	char 2	รหัสความรับผิดชอบในรายวิชา		/	
t_teach_resp_name	varchar 50	ชื่อความรับผิดชอบในรายวิชา			
n_acad_year	varchar 4	ปีการศึกษาที่เริ่มใช้ข้อมูลนี้			
n_active	tinyint 1	ปัจจุบันใช้ข้อมูลนี้อยู่หรือไม่ (1 ใช่ / 0 ไม่ใช่)			
d_teach_resp	date	update เมื่อไหร่	/		

Table name: tbl_acad_course_sec (ตารางแสดงตอนเรียนและเวลาเรียนของ
รายวิชา)

Field	Type	Remark	null	PK	FK
n_course_sec_run	int 11 auto			/	
n_course_run_no	int 11				
n_course_id	varchar 7	รหัสรายวิชา			
n_credit_id	tinyint 2	lect non-lect			
n_sec_id	int 3	รหัสตอนเรียน			
n_sec_stu_no	int 4	จำนวนนิสิตในตอนเรียน			
n_sec_day	char 1	อา. จ. อ. พ. พฤ. ศ. ส. (1-7)			
n_sec_begin	time	เวลาเริ่มเรียน	/		
n_sec_end	time	เวลาจบ	/		
n_teach_run_no	int 11	รหัสบุคคลากร (run no)			
n_teach_id	varchar 8	รหัสบุคคลากร			
n_week_begin	int 2	สัปดาห์ที่อาจารย์คนหนึ่งเริ่มสอน			
n_week_end	int 2	สัปดาห์ที่อาจารย์คนหนึ่งสอนจบ			
n_sec_condition_id	varchar 4	รหัสเงื่อนไขตอนเรียน			
n_cur_run_no	int 11	บอกวานิสิตหลักสูตรใดลงได้			
n_cur_id	varchar 20	รหัสหลักสูตร			
t_sec_condition_comment	varchar 255	comment ต่างๆ เกี่ยวกับเงื่อนไข			
n_semester_id	char 1	1 เทอมหนึ่ง, 2 เทอมสอง , 3 เทอมสาม			
n_acad_year	varchar 4	ปีการศึกษาที่เริ่มใช้ข้อมูลนี้			
d_course_sec	date	update เมื่อไหร่	/		

Table name: tbl_acad_sec_condition (ตารางเงื่อนไขของตอนเรียนของ
รายวิชา)

Field	Type	Remark	null	PK	FK
n_sec_condition_id	varchar 4	รหัสเงื่อนไขตอนเรียน		/	
n_sec_condition_name	varchar 50	ใครลงได้ เช่น ปีสาม, ป.โท			
n_acad_year	varchar 4	ปีการศึกษาที่เริ่มใช้ข้อมูลนี้			
n_active	tinyint 1	ปัจจุบันใช้ข้อมูลนี้อยู่หรือไม่ (1 ใช่ / 0 ไม่ใช่)			
d_sec_condition	date	update เมื่อไหร่	/		

Table name: tbl_acad_course_grade_result (ตารางแสดงจำนวนนิสิตที่ได้ผล
การศึกษาต่างๆ แยกตามตอนเรียนของรายวิชา)

Field	Type	Remark	null	PK	FK
n_course_run_no	int 11				
n_course_id	varchar 7	รหัสหลักสูตร			
n_course_sec_run_no	int 11				
n_sec_id	int 3	รหัสตอนเรียน			
n_grade_a	int 3	จำนวนคนที่ได้เกรด a			
n_grade_bplus	int 3	จำนวนคนที่ได้เกรด b+			
n_grade_b	int 3	จำนวนคนที่ได้เกรด b			
n_grade_cplus	int 3	จำนวนคนที่ได้เกรด c+			
n_grade_c	int 3	จำนวนคนที่ได้เกรด c			
n_grade_dplus	int 3	จำนวนคนที่ได้เกรด d+			
n_grade_d	int 3	จำนวนคนที่ได้เกรด d			
n_grade_f	int 3	จำนวนคนที่ได้เกรด f			
n_grade_w	int 3	จำนวนคนที่ได้เกรด w			
n_grade_s	int 3	จำนวนคนที่ได้เกรด s			
n_grade_u	int 3	จำนวนคนที่ได้เกรด u			
n_all_stu	int 4	จำนวนนิสิตทั้งหมด (รวมจาก a ถึง u)			
n_grade_avg	decimal 6,3	เกรดเฉลี่ยในตอนเรียน (รวมจาก a ถึง u)			
n_grade_sd	decimal 6,3	ค่าเบี่ยงเบนมาตรฐาน (รวมจาก a ถึง u)			
n_semester_id	char 1	1 เทอมหนึ่ง, 2 เทอมสอง , 3 เทอมสาม			
n_acad_year	varchar 4	ปีการศึกษาที่เริ่มใช้ข้อมูลนี้			
n_active	tinyint 1	ปัจจุบันใช้ข้อมูลนี้อยู่หรือไม่ (1 ใช่ / 0 ไม่ใช่)			
d_grade_result	date	update เมื่อไหร่	/		

Table name: tbl_acad_course_open_close (ตารางแสดงการเปิด / ปิดการสอน
ของรายวิชา)

Field	Type	Remark	null	PK	FK
n_course_open_close_run_no	int 11 auto	(รายวิชาเดิมมีการเปลี่ยนแปลงได้)		/	
n_course_run_no	int 11				
n_course_id	varchar 7	รหัสรายวิชา			
n_open_close_status_id	char 2	รหัสของการเปิดปิดรายวิชา			
n_acad_year_begin	int 4	เริ่มใช้ในปีการศึกษาใด			
n_acad_year	varchar 4	ปีการศึกษาที่เริ่มใช้ข้อมูลนี้			
n_active	tinyint 1	ปัจจุบันใช้ข้อมูลนี้อยู่หรือไม่ (1 ใช่ / 0 ไม่ใช่)			
d_open_close	date	update เมื่อไหร่	/		

Table name: tbl_acad_course_open_close_name (ตารางสถานะการเปิด / ปิด
การสอนของรายวิชา)

Field	Type	Remark	null	PK	FK
n_open_close_status_id	char 2	รหัสการเปิดปิดรายวิชา		/	
t_open_close_status_name	varchar 50	ชื่อการเปิดปิดรายวิชา			
n_acad_year	varchar 4	ปีการศึกษาที่เริ่มใช้ข้อมูลนี้			
n_active	tinyint 1	ปัจจุบันใช้ข้อมูลนี้อยู่หรือไม่ (1 ใช่ / 0 ไม่ใช่)			
d_open_close_name	date	update เมื่อไหร่	/		

Table name: tbl_acad_eval_form (ตารางแสดงรายละเอียดของแบบ
ประเมินผลการเรียนการสอน)

Field	Type	Remark	null	PK	FK
n_eval_form_id	int 12 auto	รหัสแบบฟอร์มใบประเมิน		/	
t_eval_form_name	varchar 100	ชื่อแบบฟอร์มใบประเมิน			
n_org_run_no	int 11				
n_org_id	varchar 20	รหัสหน่วยงาน			
n_credit_id	tinyint 2	lect non-lect			
n_acad_year_begin	varchar 4	ปีการศึกษาที่เริ่มใช้แบบประเมิน			
n_acad_year	varchar 4	ปีการศึกษาที่สร้างแบบประเมิน			
n_active	tinyint 1	ปัจจุบันใช้ข้อมูลนี้อยู่หรือไม่ (1 ใช่ / 0 ไม่ใช่)			
d_eval_form	date	update เมื่อไหร่	/		

Table name: tbl_acad_credit (ตารางแสดงประเภทของหน่วยกิต)

Field	Type	Remark	null	PK	FK
n_credit_id	tinyint 2	รหัสชนิดหน่วยกิต		/	
t_credit_name	varchar 30	ชื่อชนิดของหน่วยกิต			
d_acad_credit	date	update เมื่อไหร่	/		

Table name: tbl_acad_eval_quest (ตารางแสดงคำถามในแบบประเมินผลการเรียนการสอน)

Field	Type	Remark	null	PK	FK
n_eval_quest_run_no	int 12 auto			/	
n_eval_form_id	int 12	รหัสแบบฟอร์มใบประเมิน			
n_quest_id	int 3	ลำดับข้อคำถาม			
t_quest_name	varchar 100	คำถาม			
n_eval_meth_id	char 3	วิธีการประเมินผลของคำถาม			
n_quest_group_id	tinyint 2	หมวดของคำถาม			
n_acad_year	varchar 4	ปีการศึกษาที่สร้างแบบประเมิน			
n_active	tinyint 1	ปัจจุบันใช้ข้อมูลนี้อยู่หรือไม่ (1 ใช่ / 0 ไม่ใช่)			
d_eval_quest	date	update เมื่อไหร่	/		

Table name: tbl_acad_eval_meth (ตารางวิธีการวัดผลของคำถามในแบบประเมินผลการเรียนการสอน)

Field	Type	Remark	null	PK	FK
n_eval_meth_id	char 3	รหัสวิธีการประเมิน		/	
t_eval_meth_name_th	varchar 50	ชื่อวิธีการประเมิน ไทย			
t_eval_meth_name_en	varchar 50	ชื่อวิธีการประเมิน อังกฤษ			
n_acad_year	varchar 4	ปีการศึกษาที่สร้างแบบประเมิน			
n_active	tinyint 1	ปัจจุบันใช้ข้อมูลนี้อยู่หรือไม่ (1 ใช่ / 0 ไม่ใช่)			
d_eval_meth	date	update เมื่อไหร่	/		

Table name: tbl_acad_eval_quest_group (ตารางหมวดของคำถามในแบบประเมินผลการเรียนการสอน)

Field	Type	Remark	null	PK	FK
n_quest_group_id	tinyint 2	หมวดของคำถาม		/	
t_quest_group_name	varchar 50	ชื่อหมวดคำถาม			
n_acad_year	varchar 4	ปีการศึกษาที่เริ่มใช้ข้อมูลนี้			
n_active	tinyint 1	ปัจจุบันใช้ข้อมูลนี้อยู่หรือไม่ (1 ใช่ / 0 ไม่ใช่)			
d_quest_group	date	update เมื่อไหร่	/		

Table name: tbl_acad_eval_course (ตารางแสดงผลการประเมินการเรียนการสอนของรายวิชาแยกตามตอนเรียน ด้วยแบบประเมินผลที่เลือก)

Field	Type	Remark	null	PK	FK
n_course_run_no	int 11				
n_course_id	varchar 7	รหัสรายวิชา			
n_course_sec_run_no	int 11				
n_sec_id	int 3	รหัสตอนเรียน			
n_eval_quest_run_no	int 12				
n_eval_form_id	int 12	รหัสแบบฟอร์มใบประเมิน			
n_quest_id	int 3	ลำดับข้อคำถาม			
n_eval_form_number	int 4	จำนวนแบบฟอร์มที่นิสิตประเมินและได้รับคืน			
n_eval_point	decimal 4,2	จำนวนคะแนนเฉลี่ยที่ได้ในข้อนั้นๆ (ถ้ามี)			
t_eval_comment	varchar 255	ความเห็นเพิ่มเติมในข้อนั้นๆ (ถ้ามี)			
n_semester_id	tinyint 1	1 เทอมหนึ่ง, 2 เทอมสอง, 3 เทอมสาม			
n_acad_year	varchar 4	ปีการศึกษาที่ประเมิน			
n_active	tinyint 1	ปัจจุบันใช้ข้อมูลนี้อยู่หรือไม่ (1 ใช่ / 0 ไม่ใช่)			
d_eval_form	date	update เมื่อไหร่	/		

ภาคผนวก ข

คู่มือการติดตั้งและใช้งานระบบสนับสนุนการบริหารนิสิต

สารบัญคู่มือ

	หน้า
1. การติดตั้งระบบสนับสนุนการบริหารนิสิต.....	251
1.1 สิ่งที่ต้องดำเนินการติดตั้งโปรแกรมเพื่อใช้งาน	251
1.2 วิธีการติดตั้งและกำหนดค่าเริ่มต้นให้กับเครื่องแม่ข่าย	252
1.3 วิธีการติดตั้งและกำหนดค่าเริ่มต้นให้กับเครื่องคอมพิวเตอร์ลูกข่าย	267
2. วิธีการใช้งานระบบสนับสนุนการบริหารนิสิต.....	276
2.1 วิธีการใช้งานสำหรับฝ่ายวิชาการ	276
2.2 วิธีการใช้งานสำหรับฝ่ายกิจการนิสิต	316
2.3 วิธีการใช้งานสำหรับภาควิชา.....	323
2.4 วิธีการใช้งานสำหรับผู้ประสานงานอาจารย์ที่ปรึกษา.....	345
2.5 วิธีการใช้งานสำหรับอาจารย์ที่ปรึกษา.....	359
2.6 วิธีการใช้งานสำหรับนิสิต	367

1. การติดตั้งระบบสนับสนุนการบริหารนิสิต

1.1 สิ่งที่เป็นในการติดตั้งโปรแกรมเพื่อใช้งาน

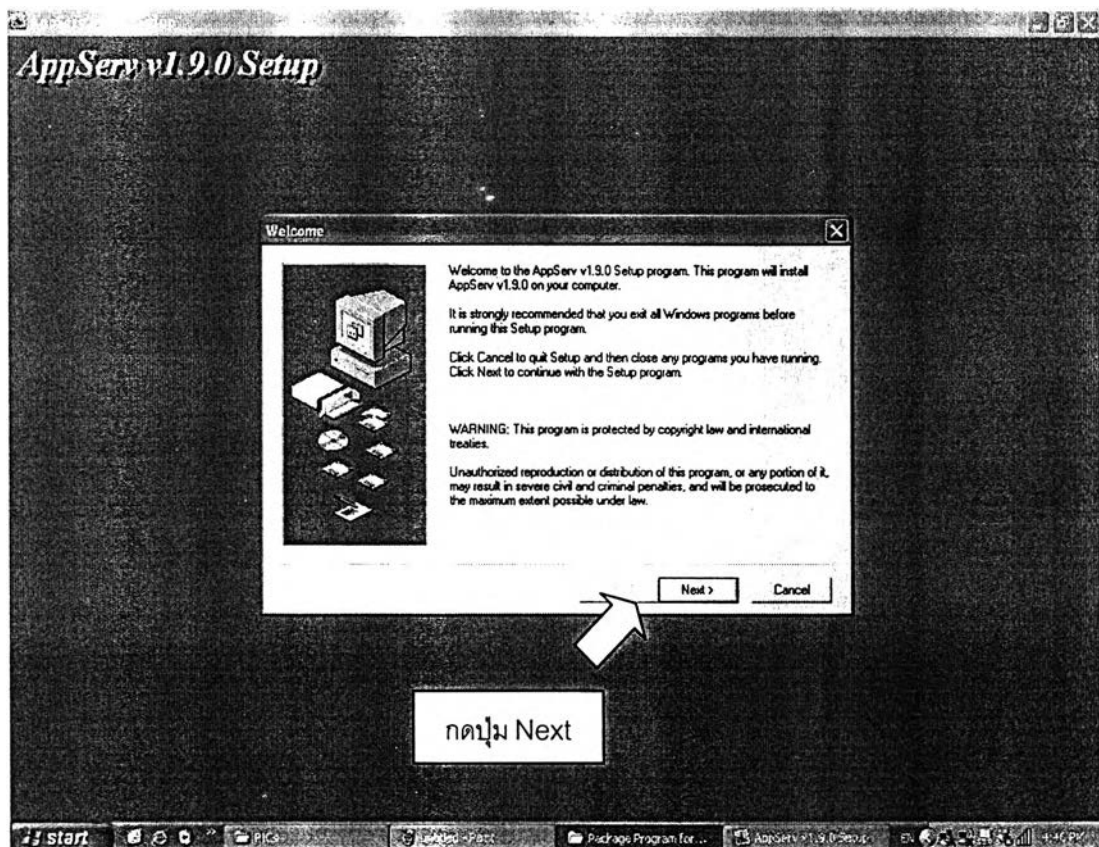
- แผ่น CD สำหรับติดตั้งโปรแกรม Student Administration Support System ซึ่งภายในแผ่น CD จะมีไฟล์ต่างๆ บรรจุอยู่ ประกอบด้วย
 - ไฟล์สำหรับการติดตั้งโปรแกรมประยุกต์ Student Administration Support System
 - ไฟล์สำหรับติดตั้งโปรแกรมเกี่ยวกับฐานข้อมูล คือ appserv-win32-2.3.0, MyODBC-2.50.39-nt และ MySQL-Front_2.5_Setup สำหรับเครื่องคอมพิวเตอร์ที่ไม่มีโปรแกรกดังกล่าว
 - ไฟล์สำหรับการสร้างฐานข้อมูลด้วยโปรแกรม My SQL Front
 - มีการเชื่อมต่อกับเครือข่ายด้วยระบบ LAN หรือ Wireless LAN

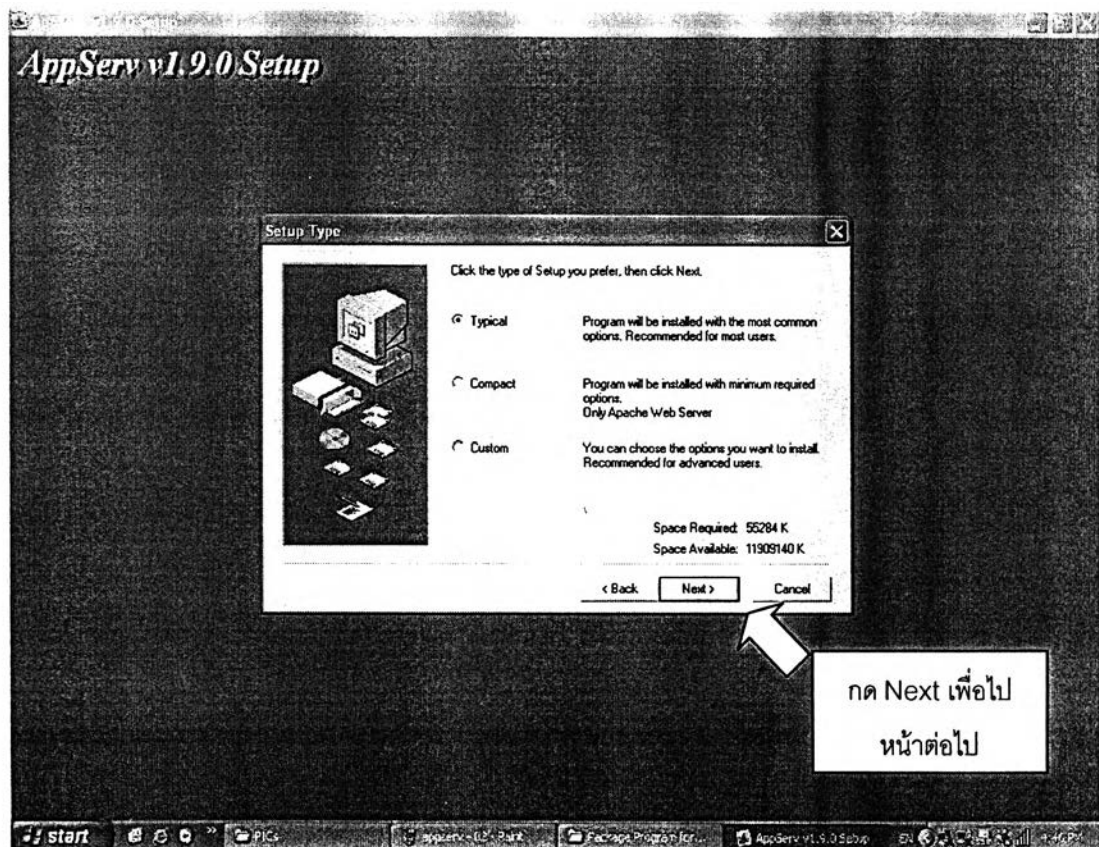
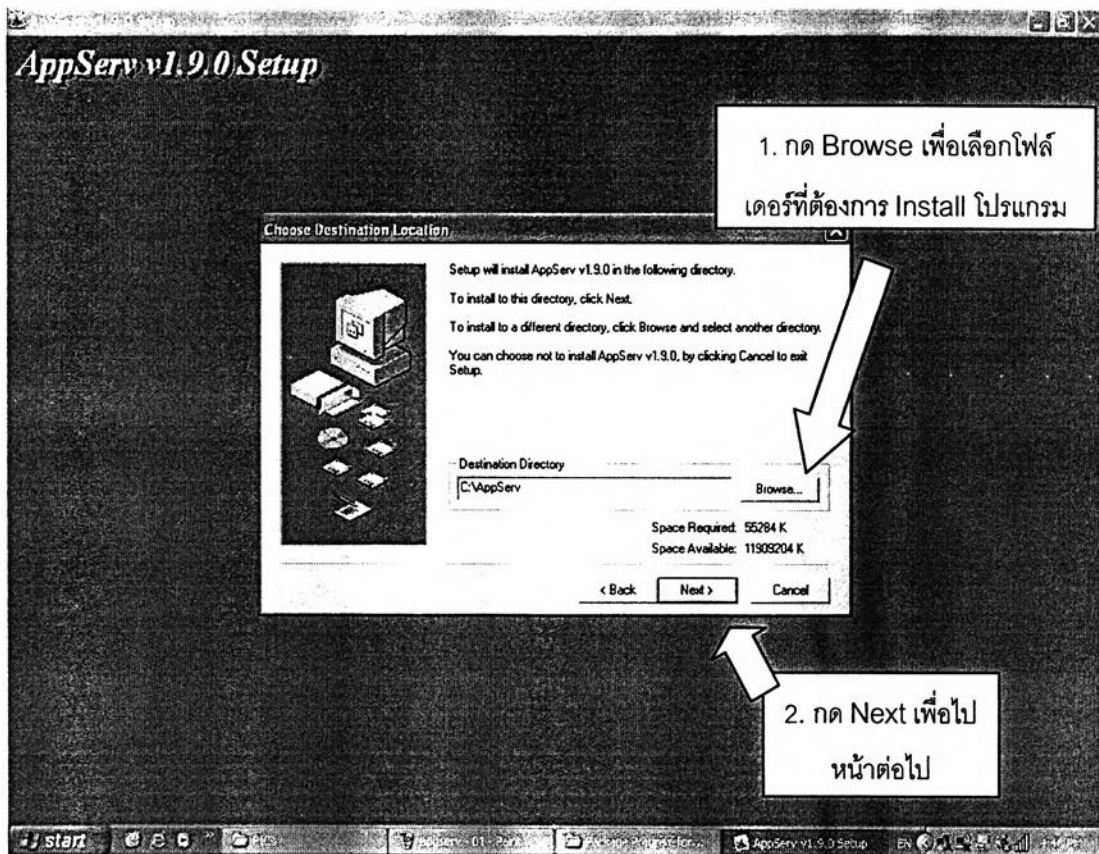
- เครื่องคอมพิวเตอร์แม่ข่าย
 - ติดตั้งระบบปฏิบัติการ Windows หรือ Linux เวอร์ชันใดก็ได้
 - Appserv เวอร์ชัน 2.3.0 หรือ MySQL เวอร์ชัน 3.23.57-nt
 - My SQL Front เวอร์ชัน 2.5
 - มีการเชื่อมต่อกับเครือข่ายด้วยระบบ LAN หรือ Wireless LAN

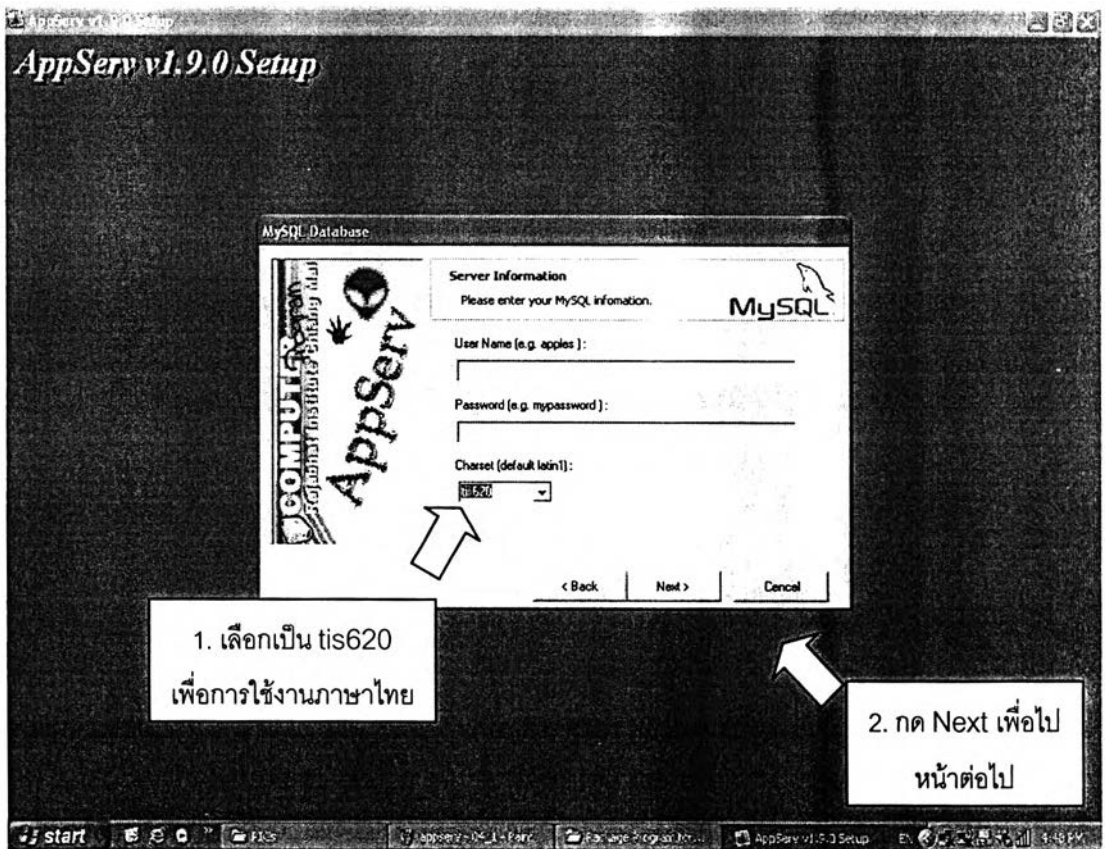
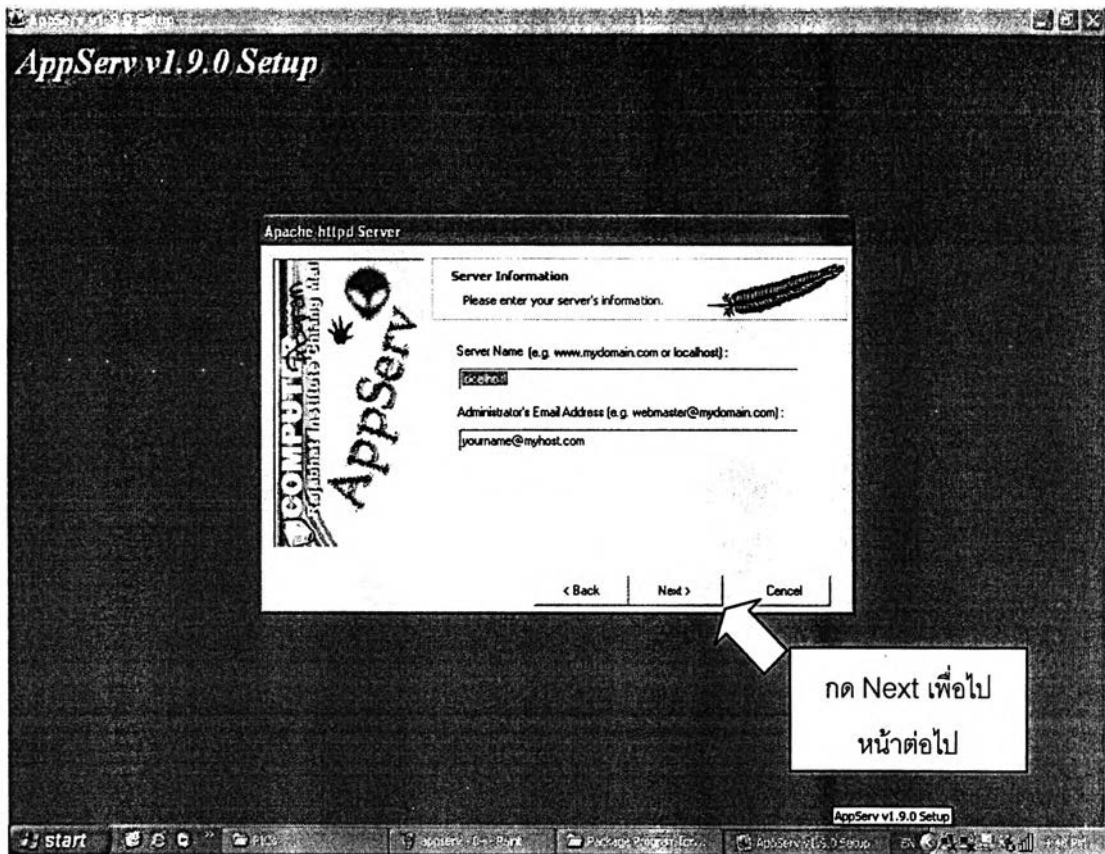
- เครื่องคอมพิวเตอร์ลูกข่าย
 - ติดตั้งระบบปฏิบัติการ Windows XP
 - ติดตั้ง MyODBC เวอร์ชัน 2.5
 - ติดตั้งโปรแกรมประยุกต์ Student Administration Support System
 - มีการเชื่อมต่อกับเครือข่ายด้วยระบบ LAN หรือ Wireless LAN

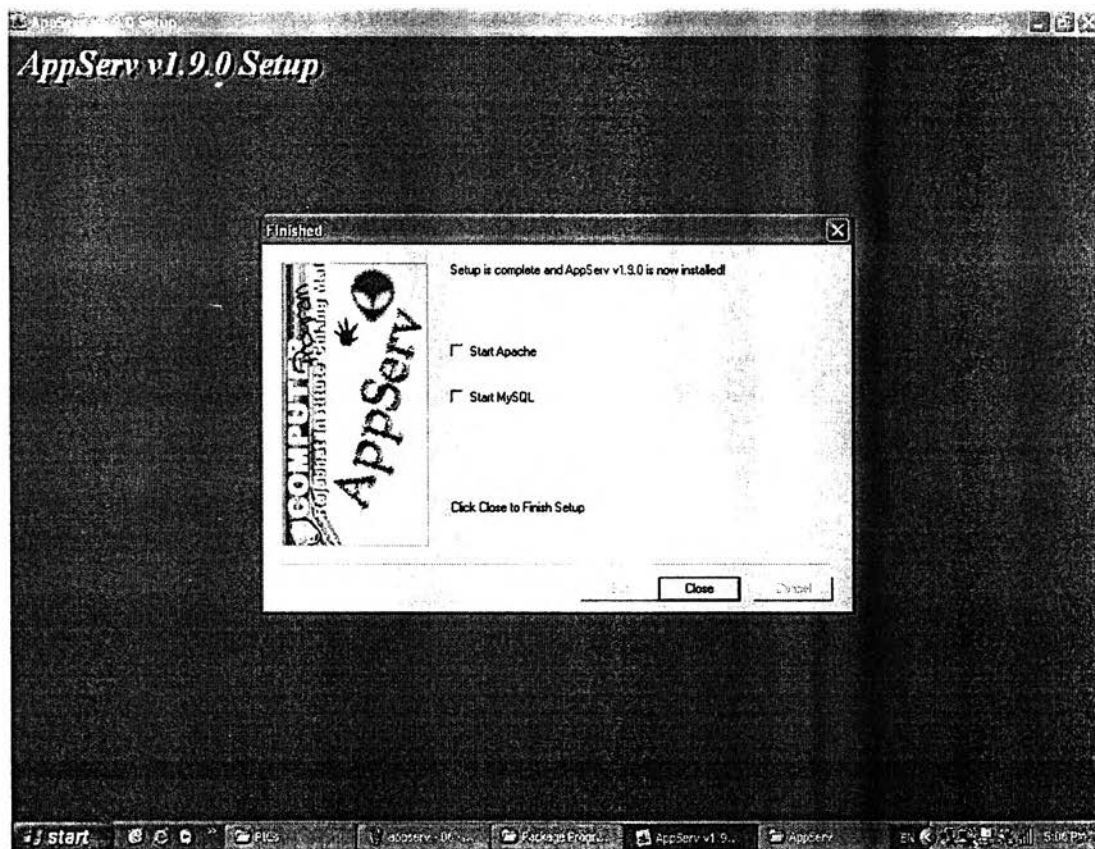
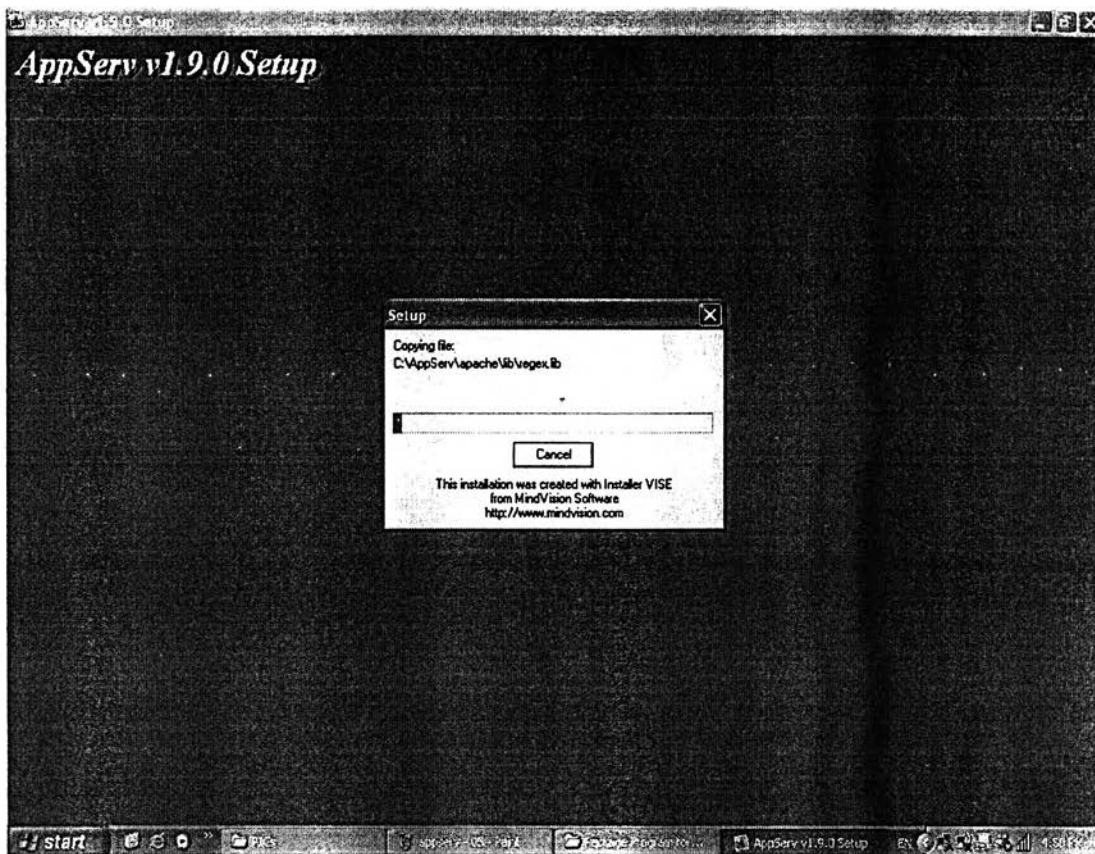
1.2 วิธีการติดตั้งและกำหนดค่าเริ่มต้นให้กับเครื่องแม่ข่าย


1. ติดตั้งโปรแกรม AppServ โดยใส่แผ่น CD การติดตั้ง Student Administration Support System ลงใน CD-Rom Drive
2. เลือก My Computer จากหน้าจอ (อาจใช้โปรแกรม Windows Explorer แทนก็ได้) และเข้าไปที่ไดรฟ์ CD เข้าไปที่ โฟลเดอร์ Package Program จากนั้นหาไฟล์ชื่อ appserv-win32-1.9.0 แล้วเลือกไฟล์นี้แล้วกดปุ่ม "Enter" หน้าจอจะขึ้นหน้าต่างเพื่อการติดตั้งโปรแกรม ดังรูปต่อไปนี้ (ในรูป อาจเป็นเวอร์ชันที่แตกต่างกันของ โปรแกรม AppServ แต่การติดตั้งจะเหมือนกัน)
3. ปฏิบัติตามขั้นตอนดังรูปที่แสดงในคู่มือต่อไปนี้

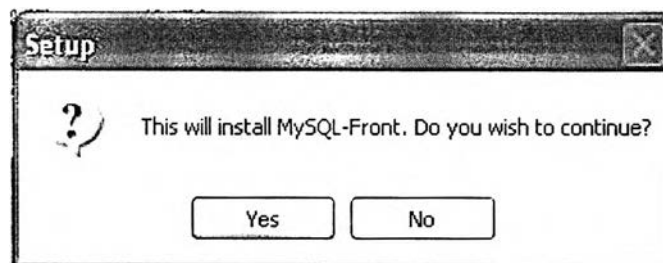




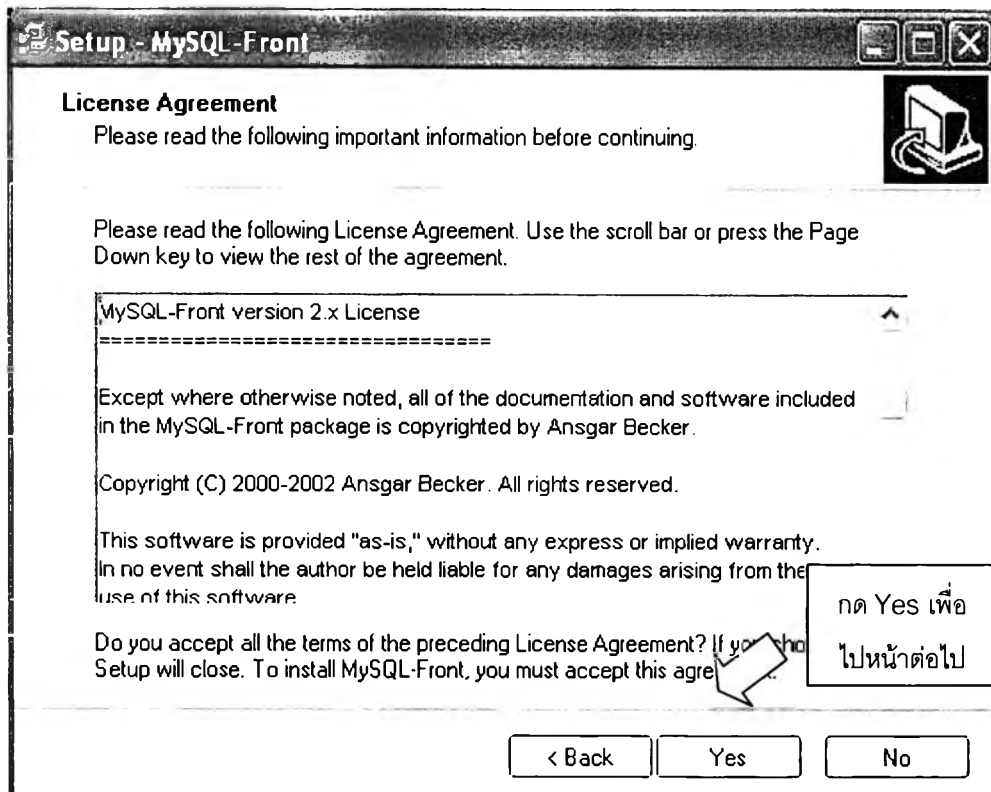
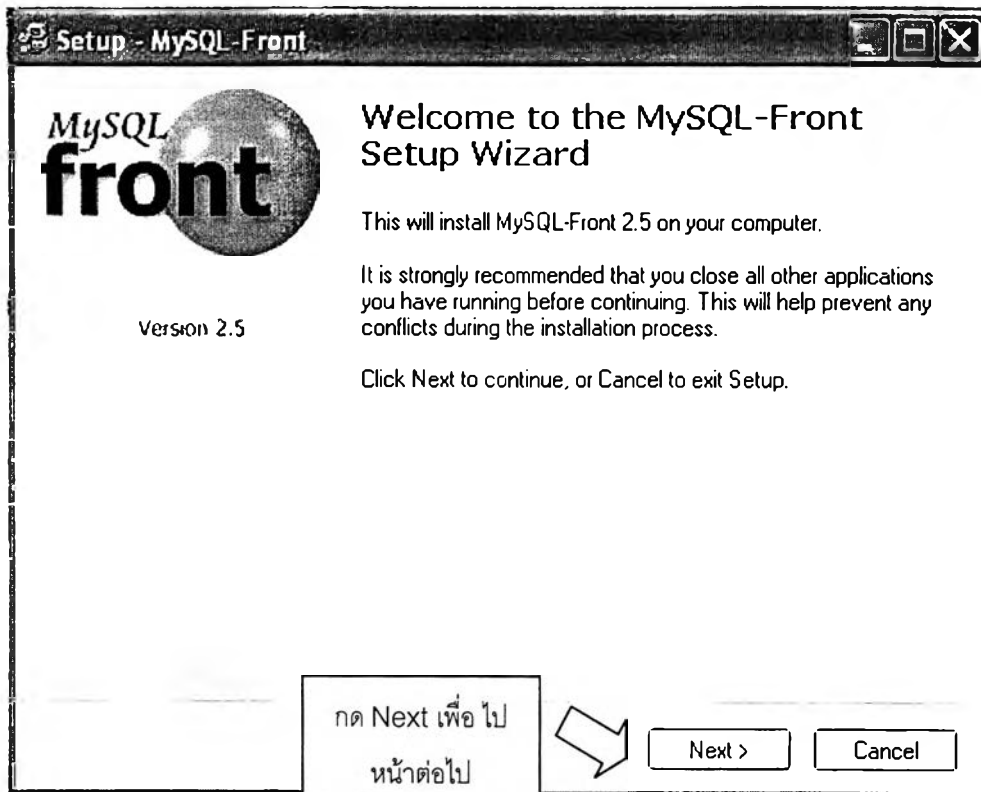


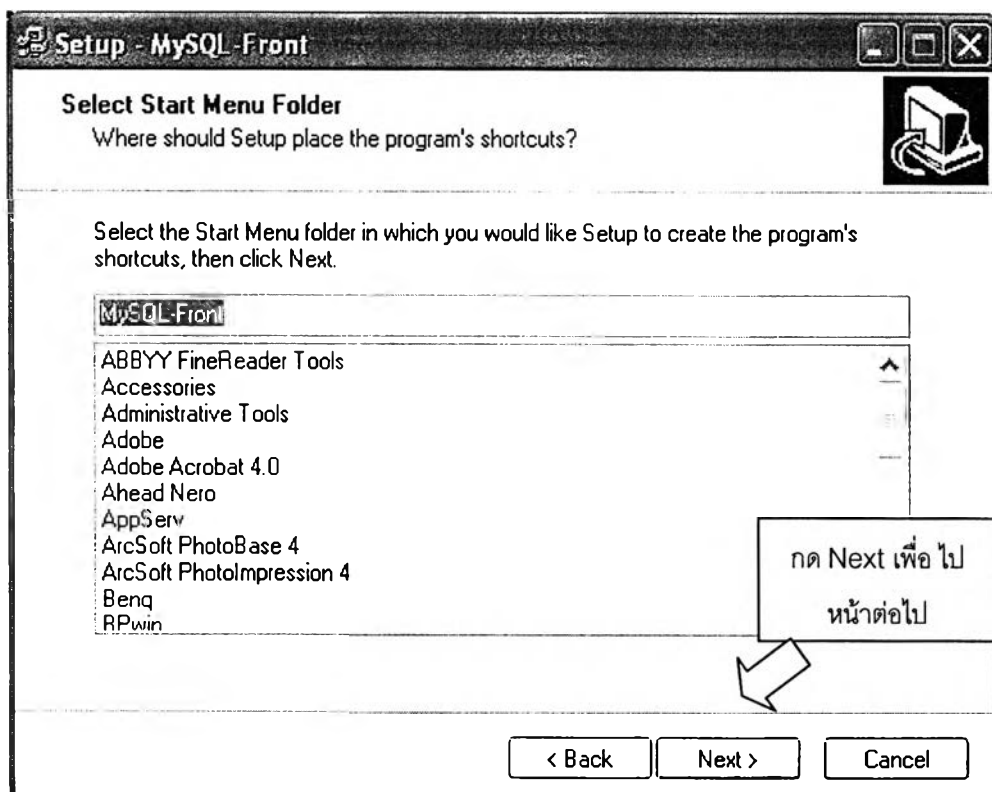
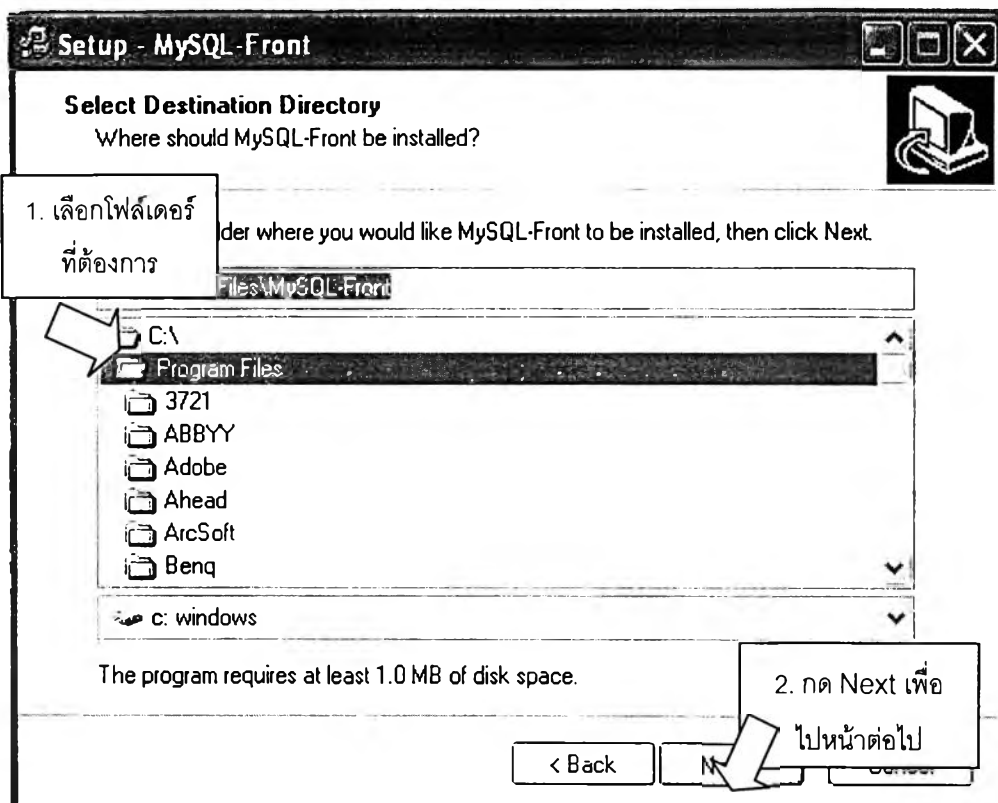


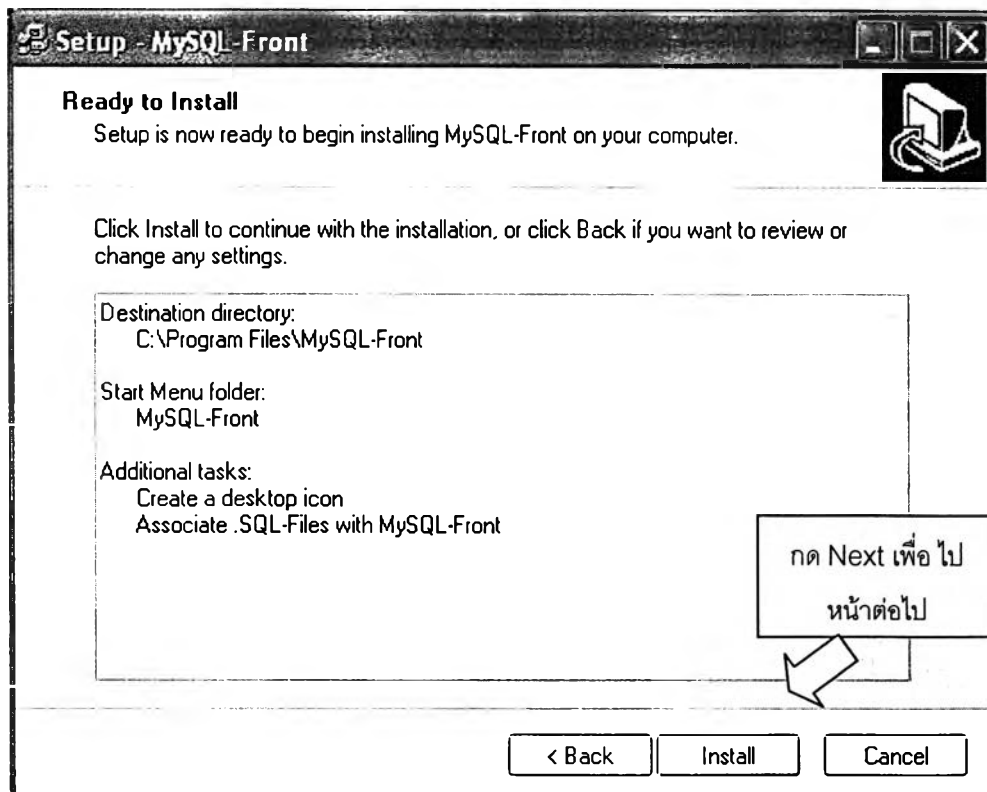
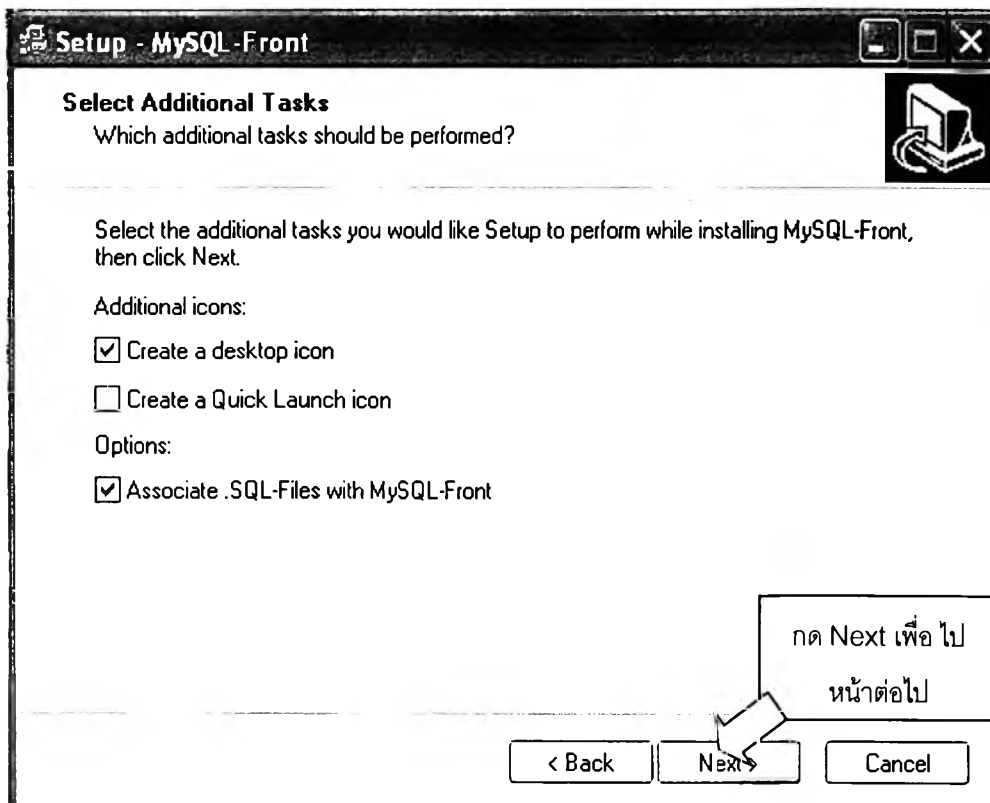
4. เมื่อติดตั้งโปรแกรม AppServ เสร็จแล้ว Restart เครื่องคอมพิวเตอร์ใหม่ WinMySQLAdmin จะเริ่มทำงานและแสดงเป็น icon ลักษณะเช่นนี้  อยู่ที่ System Tray หมายความว่าขณะนี้โปรแกรมฐานข้อมูลพร้อมใช้งานแล้ว ในขั้นต่อไปเราจะต้องสร้างฐานข้อมูล โดยอาศัยโปรแกรม MySQL-Front เป็นตัวช่วยในการสร้างฐานข้อมูล
5. ติดตั้งโปรแกรม MySQL-Front โดยเลือก My Computer จากหน้าจอ (อาจใช้โปรแกรม Windows Explorer แทนก็ได้) และเข้าไปที่ไดรฟ์ CD เลือก โฟลเดอร์ Package Program จากนั้นหาไฟล์ชื่อ MySQL-Front_2.5_Setup แล้วเลือก ไฟล์นี้แล้วกดปุ่ม Enter จะมีหน้าต่างขึ้นมาถามว่าต้องการติดตั้ง MySQL-Front หรือไม่ ให้ตอบตกลงโดยการคลิกที่ปุ่ม "Yes"

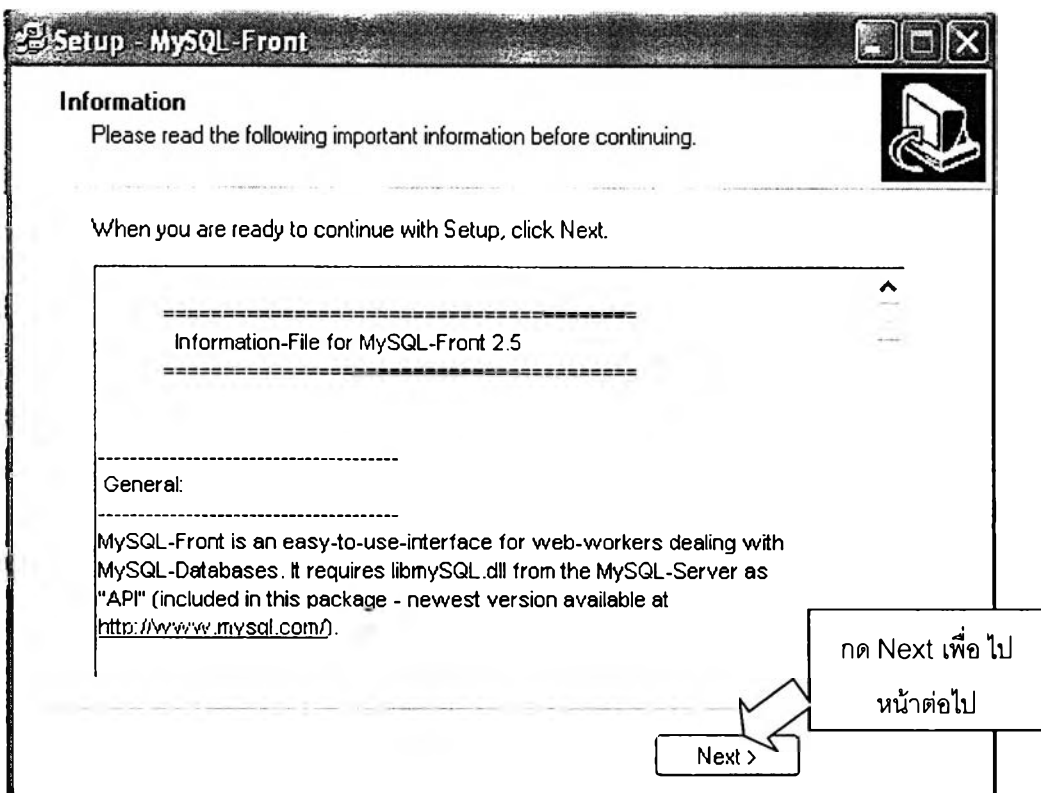
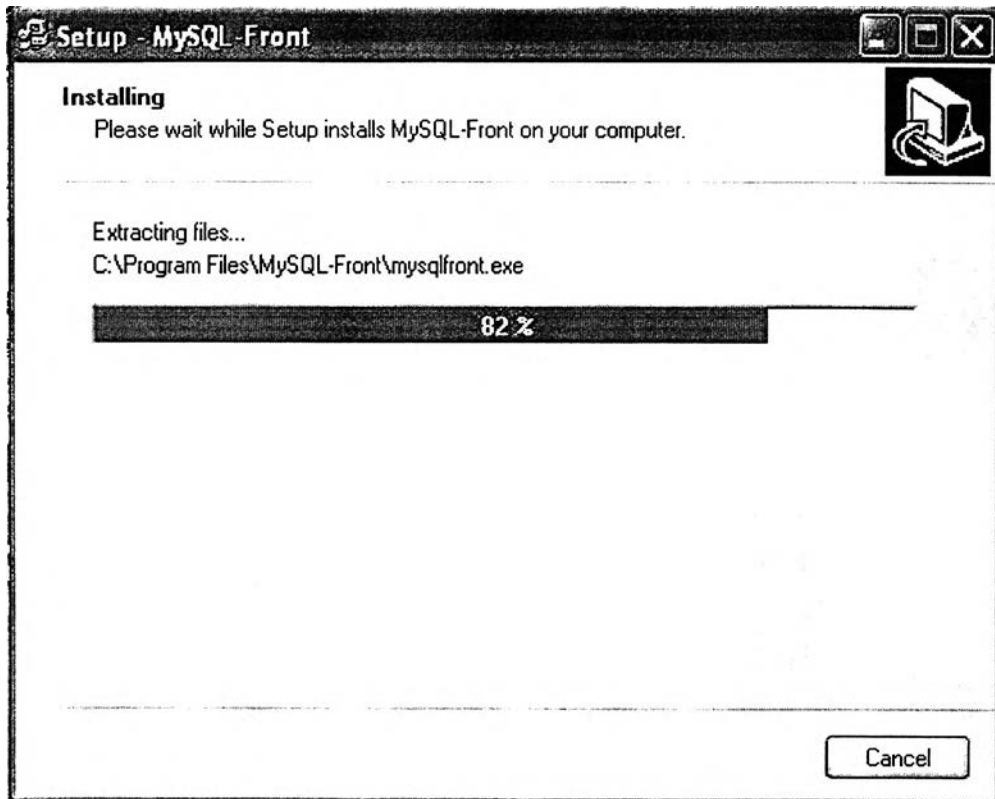


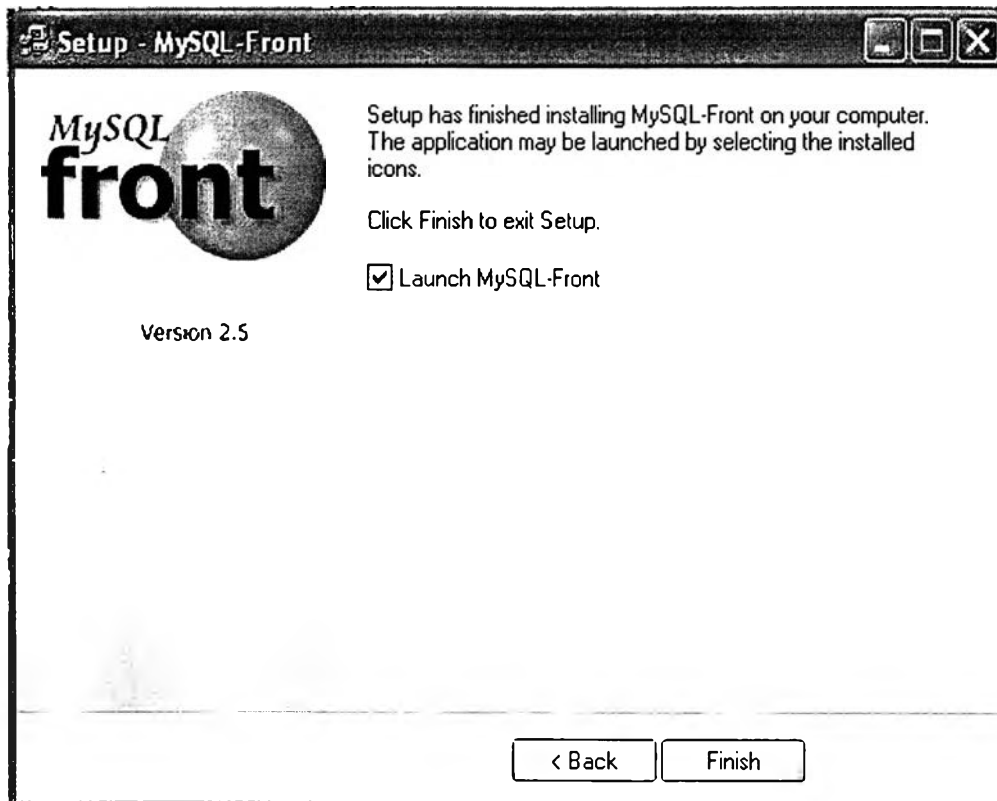
6. จากนั้นให้ปฏิบัติตามตัวอย่างการติดตั้งโปรแกรมดังรูปต่อไปนี้



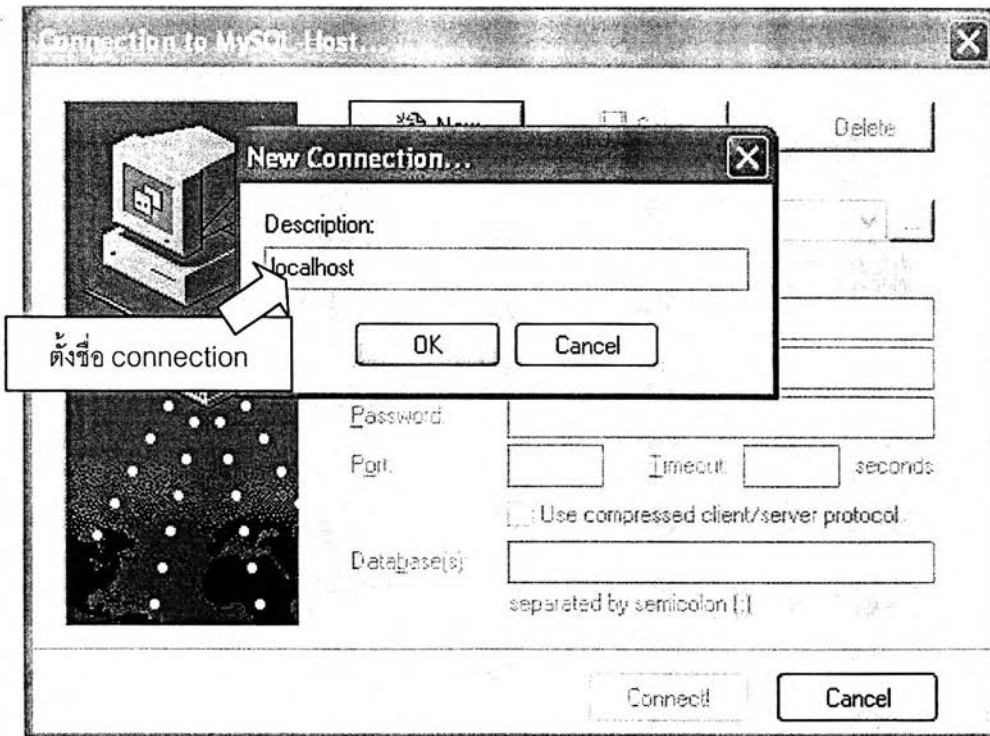
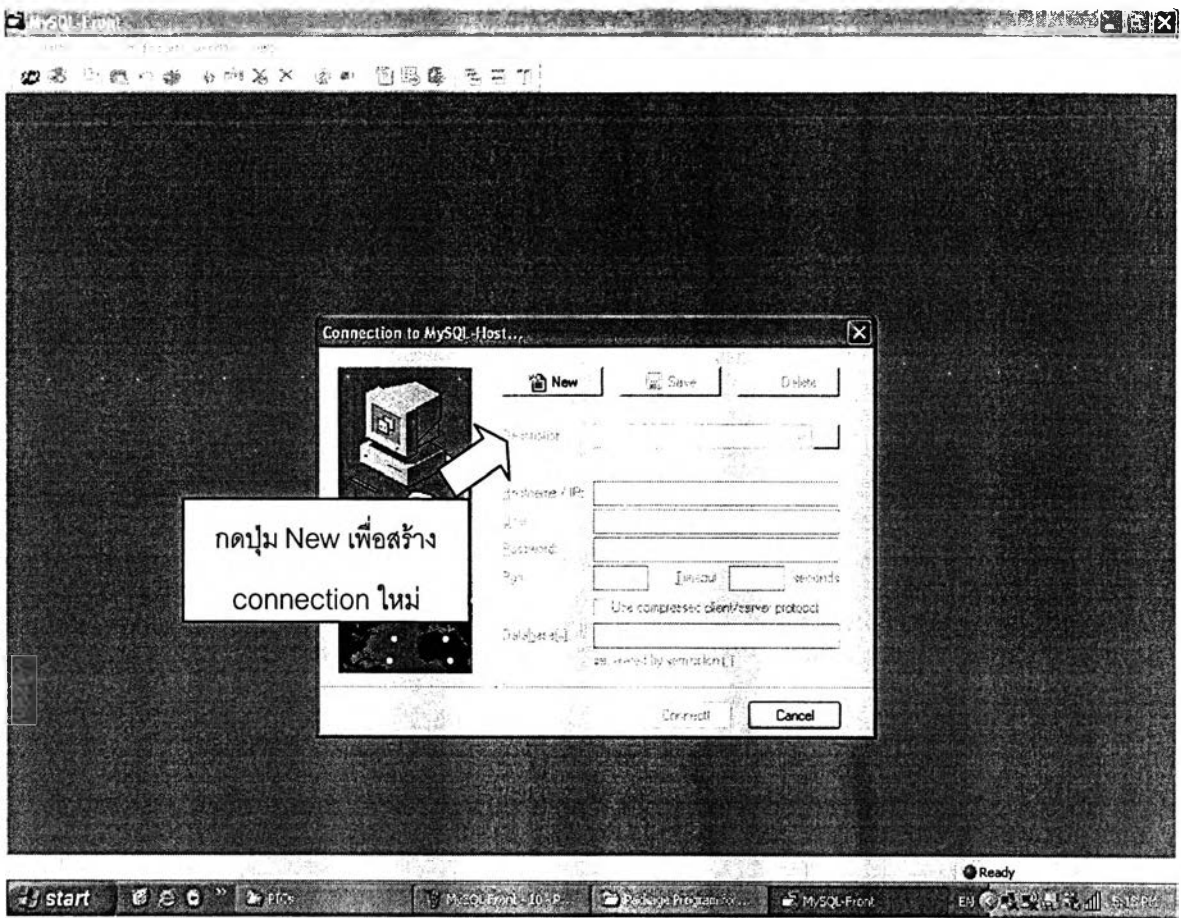


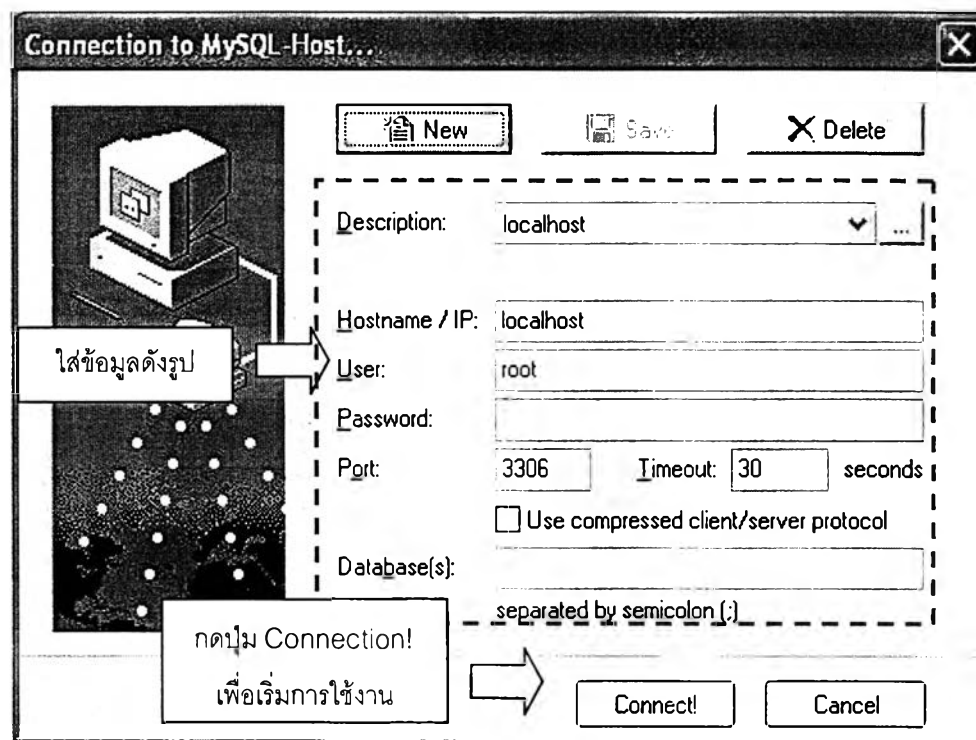




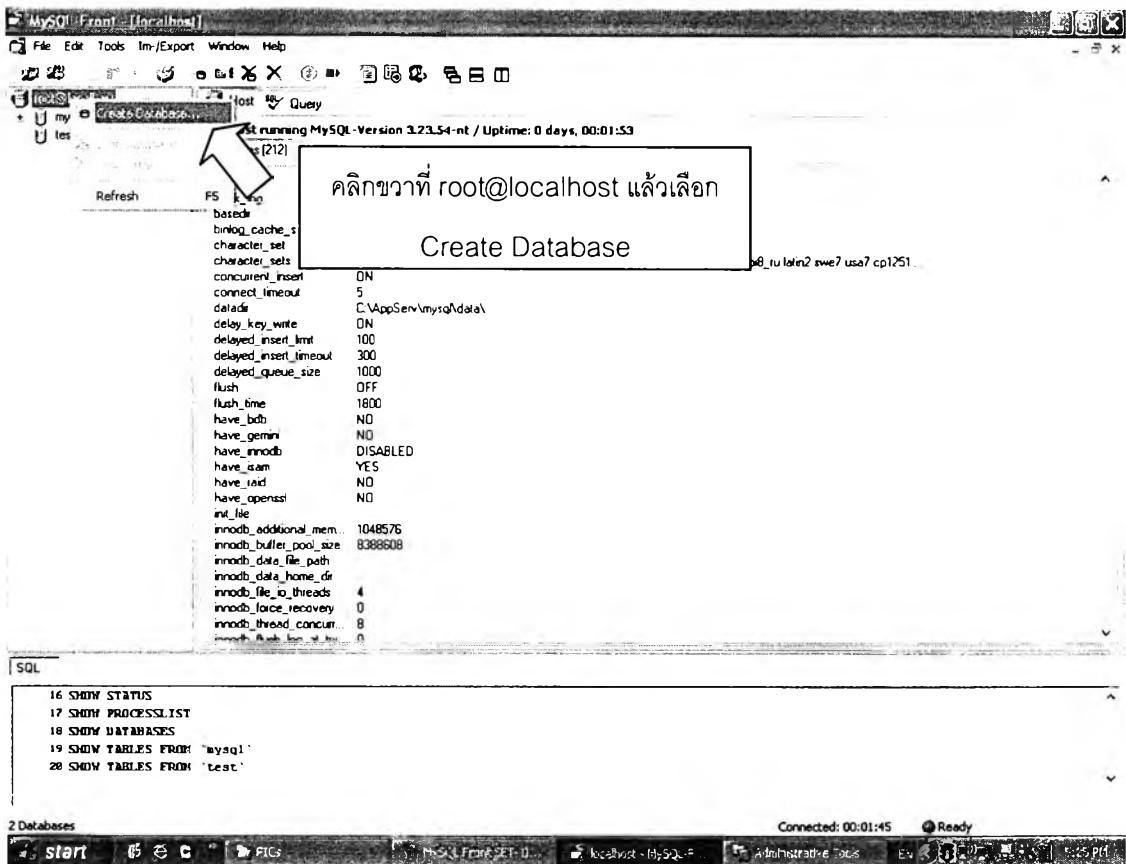
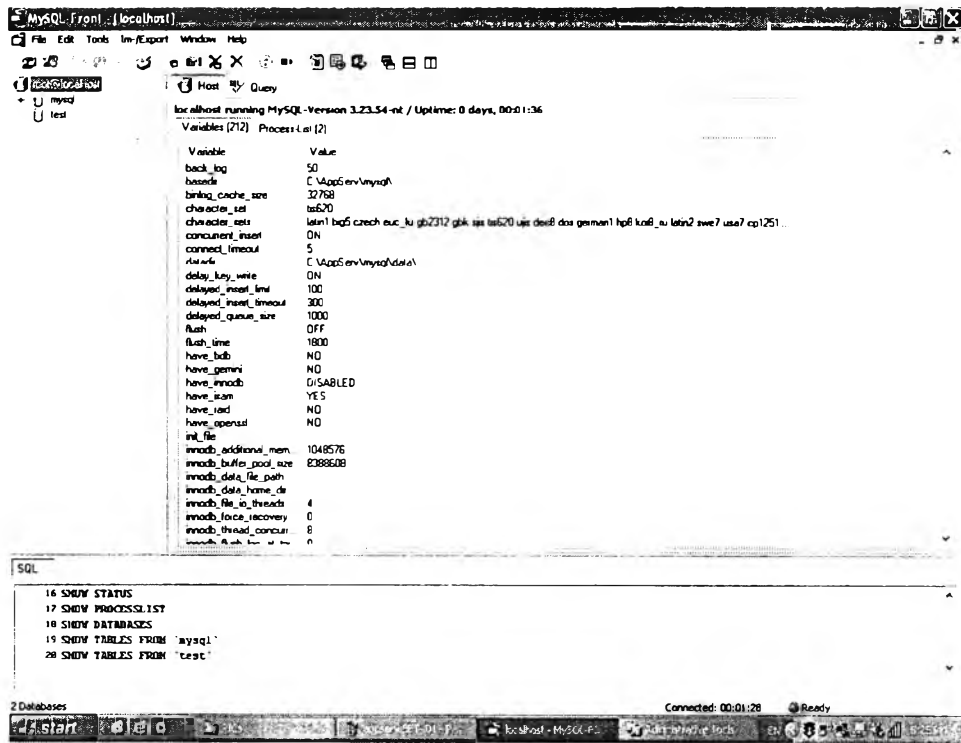


7. เมื่อติดตั้งโปรแกรม MySQL-Front เสร็จแล้วก็จะเข้าสู่ขั้นตอนการสร้างฐานข้อมูล
- ให้เลือกไอคอน ชื่อ MySQL-Front จากหน้าจอ (หรือกดที่ปุ่ม Start ด้านล่างซ้ายของจอภาพ แล้วเลือก Program Files >> MySQL-Front >> MySQL-Front ก็ได้) จะเป็นการเปิดโปรแกรม MySQL Front ขึ้นมา แล้วให้สร้าง connection ใหม่ เพื่อให้โปรแกรม MySQL Front สามารถติดต่อกับฐานข้อมูล MySQL ได้ ดังรูปต่อไปนี้

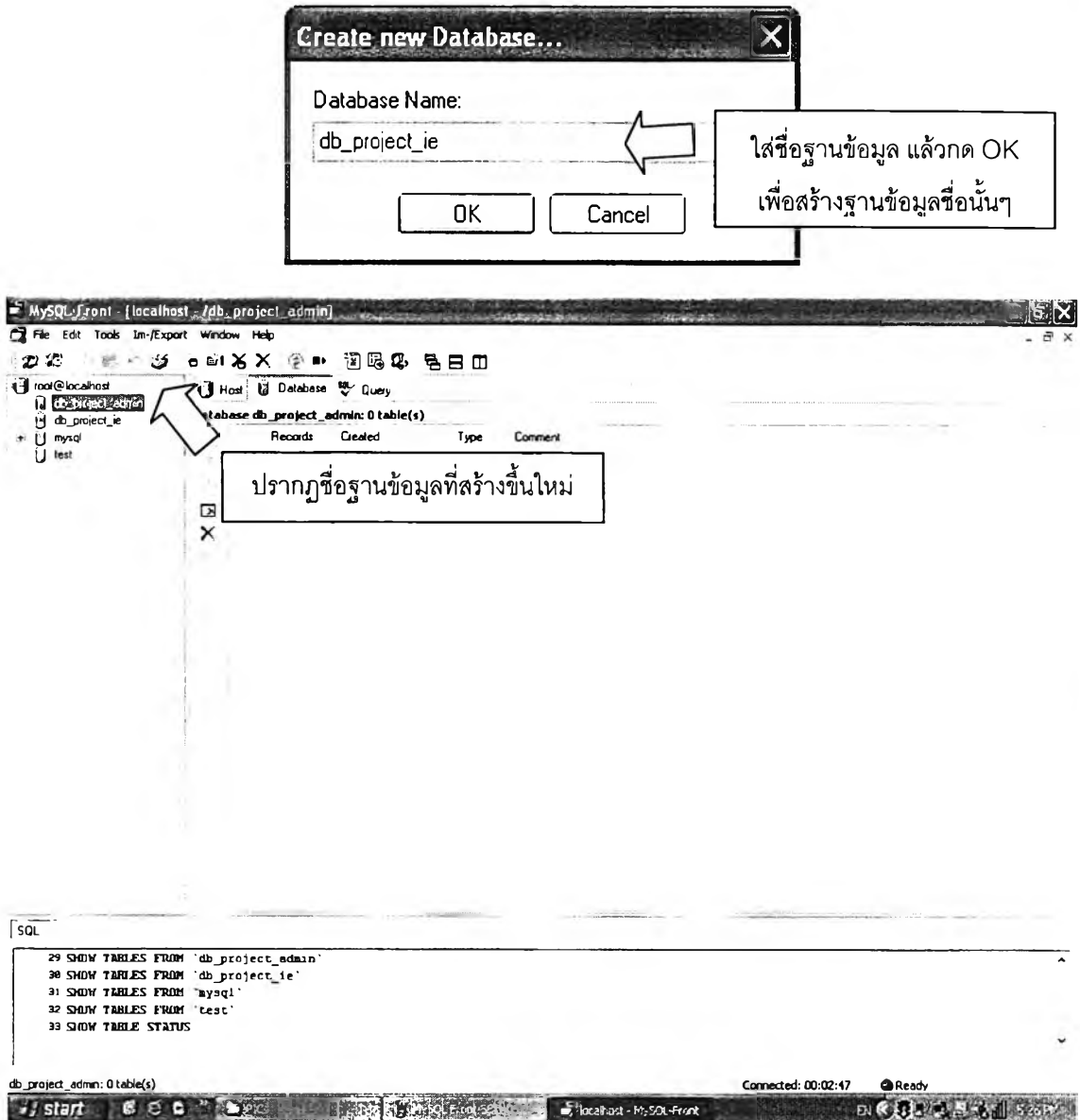






8. เมื่อกดปุ่ม "Connect!" แล้ว จะเข้าสู่หน้าจอการทำงานของโปรแกรม MySQL-Front (กรณีที่เป็นการเปิดโปรแกรมครั้งต่อๆ ไป สามารถกด Connect! เพื่อเริ่มทำงานได้เลย ไม่ต้องสร้าง connection ใหม่) ซึ่งในส่วนนี้จะเป็นการสร้างฐานข้อมูลเพื่อใช้งานในฐานข้อมูลดังรูป



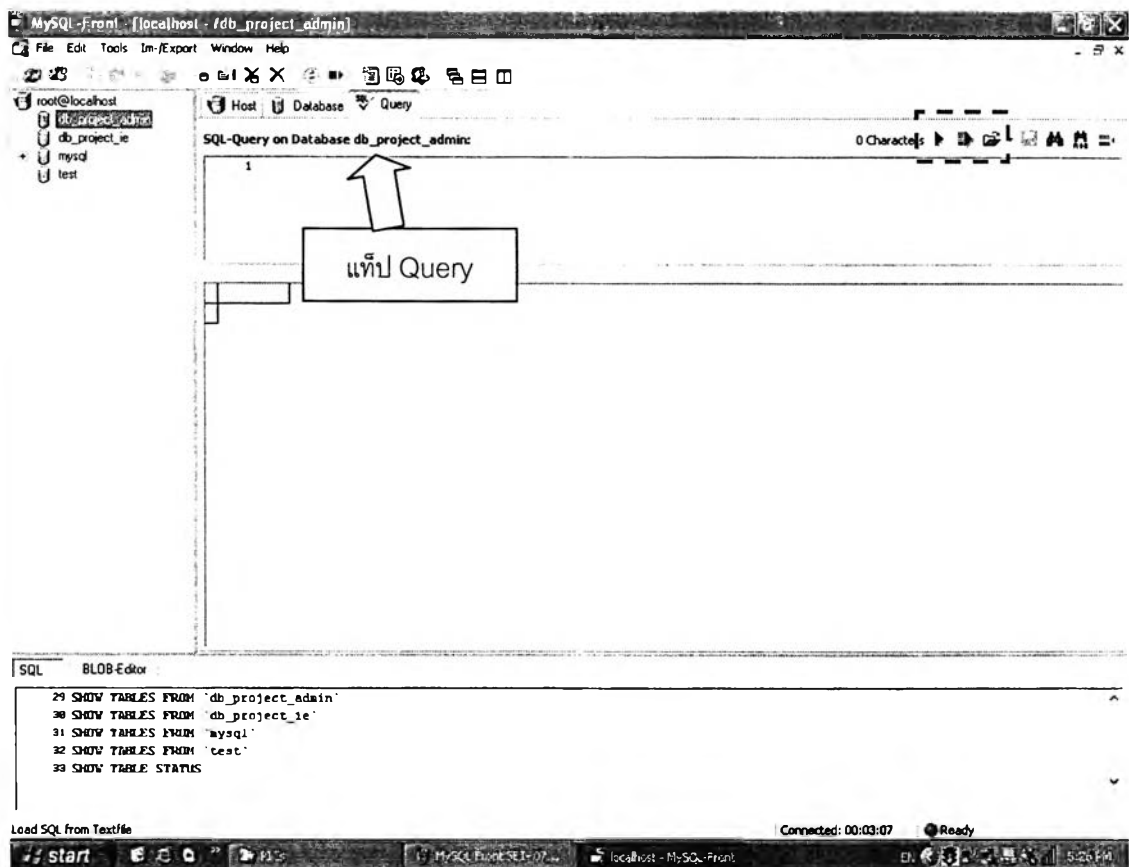
9. การเลือก Create Database คือการสร้างฐานข้อมูลลงในเครื่องคอมพิวเตอร์ ซึ่งในที่นี้ จะต้องสร้าง 2 ฐานข้อมูล ได้แก่ db_project_ie และ db_project_admin



10. ฐานข้อมูลที่สร้างขึ้นมาจะยังไม่มีตารางหรือข้อมูลใด ๆ อยู่ ดังนั้นขั้นต่อไปที่ต้องทำ คือ สร้างตารางต่าง ๆ สำหรับเก็บข้อมูลของระบบสนับสนุนการบริหารนิสิต โดยการเลือกที่ชื่อฐานข้อมูล db_project_ie และ db_project_admin จากนั้นให้เลือกที่แท็บ Query


11. ที่มุมบนขวาจะมีรูป  ปรางภู ให้คลิกที่ปุ่มนี้ จะเป็นการเรียกเปิดไฟล์ในการสร้างตารางฐานข้อมูล (ไฟล์นามสกุล .sql) โดยไฟล์สร้างตารางฐานข้อมูลนี้จะอยู่ในแผ่น CD สำหรับติดตั้งโปรแกรม Student Administration Support System ในโฟลเดอร์ชื่อ Database Setup ซึ่งเมื่อเปิดไฟล์สร้างฐานข้อมูลแล้วให้กดปุ่ม  ซึ่งจะเป็นการสร้างตารางฐานข้อมูลในฐานข้อมูลที่เลือก โดยเลือกใช้ไฟล์ดังนี้

- การเลือกฐานข้อมูล **db_project_ie** ให้ใช้ไฟล์สร้างตารางฐานข้อมูล ชื่อ db_project_ie (New Table) เพื่อเป็นการสร้างตารางใหม่และ db_project_ie (Constant) เพื่อใส่ค่าคงที่ที่ใช้ในโปรแกรมลงในฐานข้อมูล
- เลือกฐานข้อมูล **db_project_admin** ให้ใช้ไฟล์สร้างตารางฐานข้อมูล ชื่อ db_project_admin (Table and Constant)



1.3 วิธีการติดตั้งและกำหนดค่าเริ่มต้นให้กับเครื่องคอมพิวเตอร์ลูกข่าย

1. ใส่แผ่น CD ชื่อ Research Program ลงใน CD-Rom Drive
2. Click ปุ่ม Start ที่มุมซ้ายล่างของ Windows แล้ว Click ปุ่ม Run เพื่อทำการ Run โปรแกรม พิมพ์ Path ของ CD-Rom Drive แล้วตามด้วย Path ของ setup.exe ดังนี้ สมมุติว่า CD-Rom Drive คือ Drive D: จะพิมพ์ "D:\StudentAdmin\Package\ setup.exe" แล้วกดปุ่ม Enter เพื่อเริ่มดำเนินการติดตั้ง




3. หน้าจอ Setup Wizard ที่มีพื้นหลังสีน้ำเงินจะปรากฏขึ้นให้อ่านคำแนะนำและปฏิบัติตามรูปวิธีการติดตั้งที่แสดงไว้ในคู่มือดังต่อไปนี้

StudentAdmin Setup




คลิกปุ่ม OK

StudentAdmin Setup



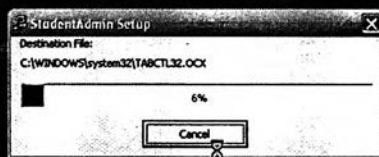
คลิกที่รูปเพื่อติดตั้ง

StudentAdmin Setup

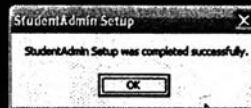


คลิกที่ปุ่ม
"Continue"

StudentAdmin Setup

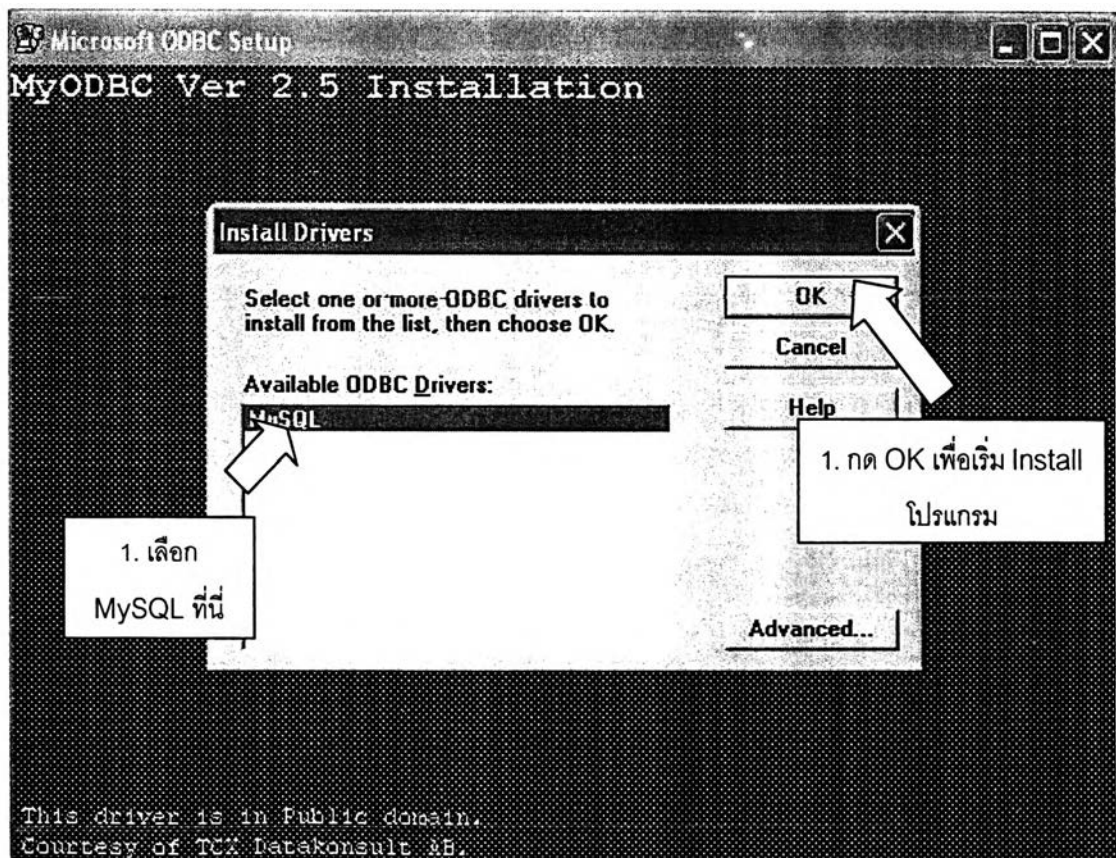


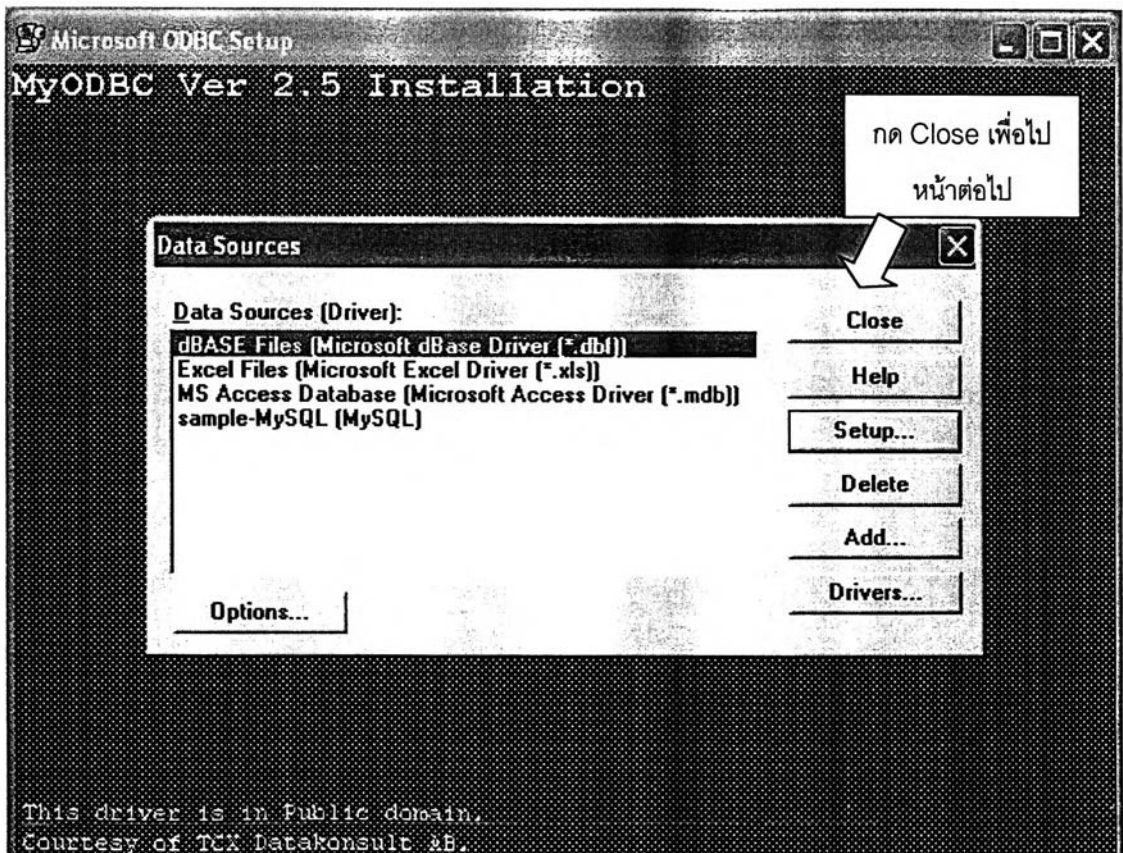
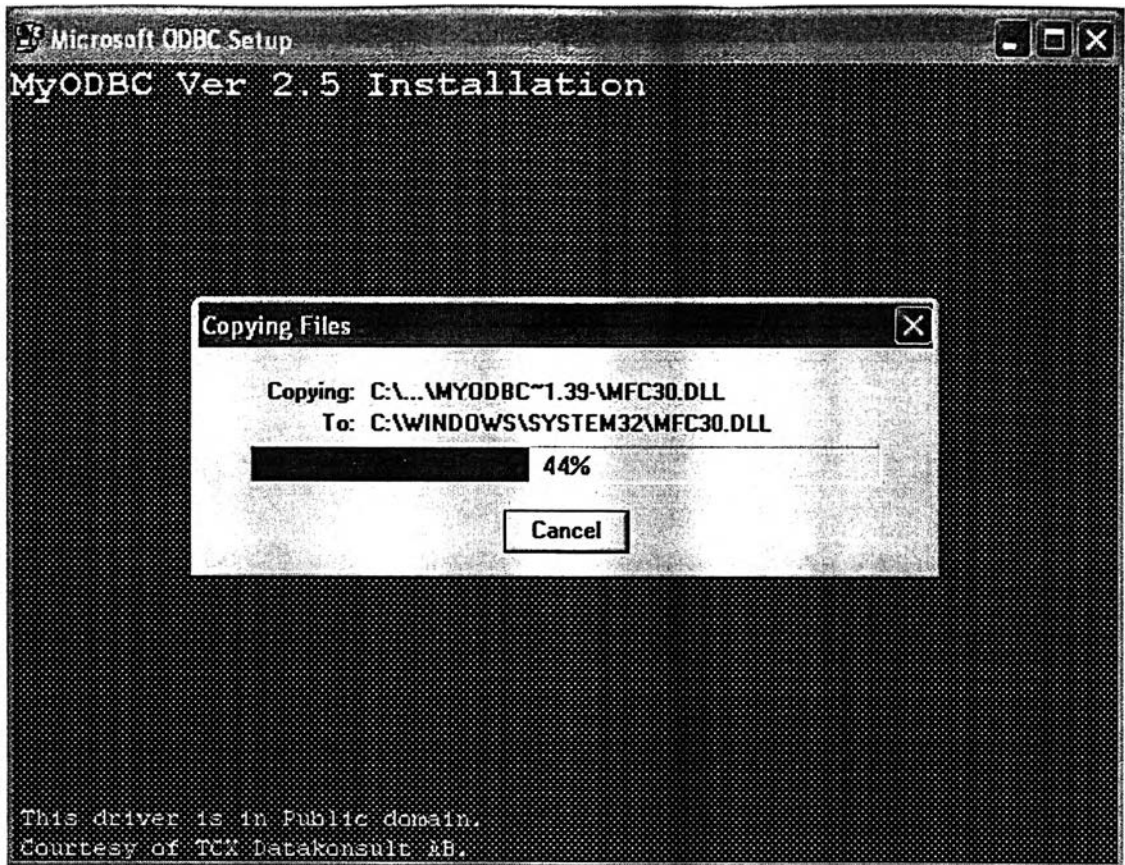
รอนกว่าการติดตั้งจะเสร็จสิ้น

StudentAdmin Setup

ติดตั้งเสร็จแล้ว ให้คลิกปุ่ม "OK"

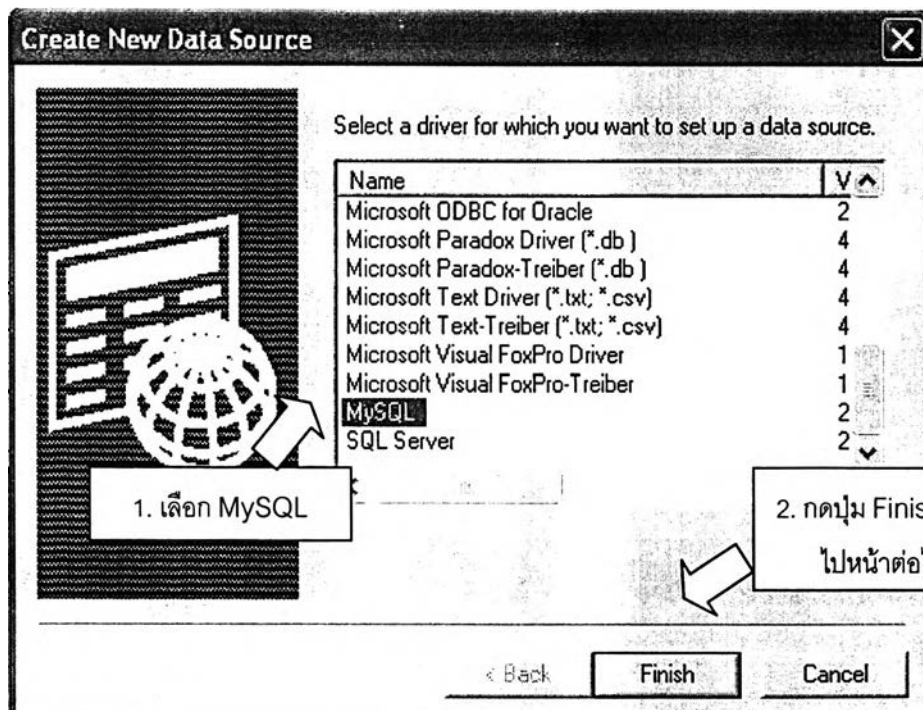
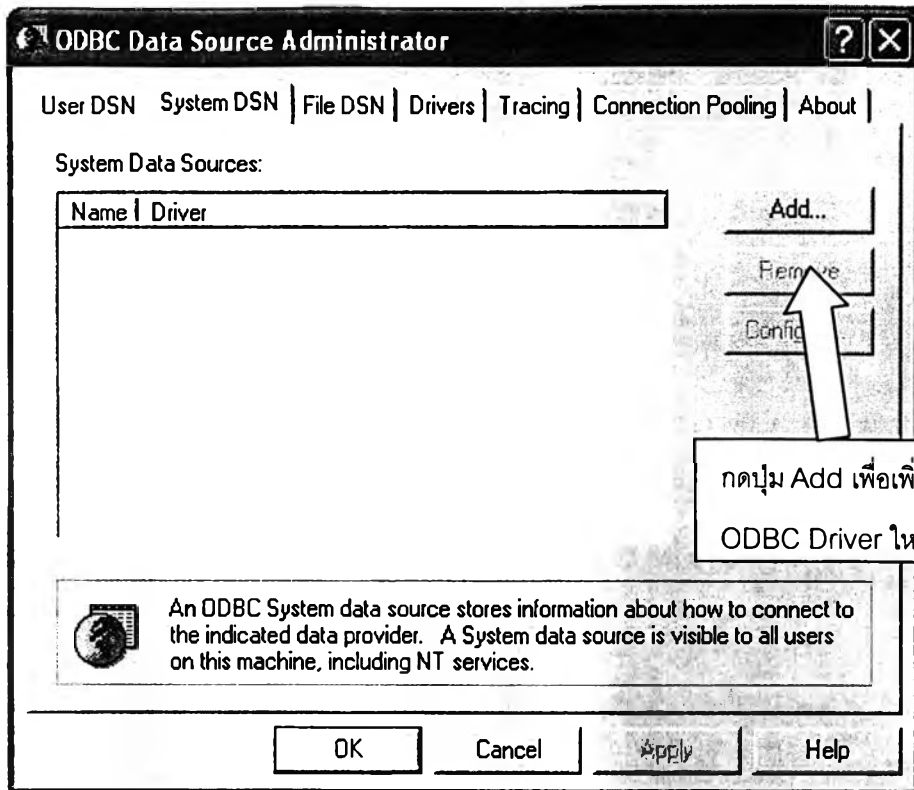
4. การติดตั้งถือเป็นอันเสร็จสิ้นและสามารถเข้าสู่โปรแกรมได้โดยกดปุ่ม "Start" -> "Programs" -> "StudentAdmin" -> "StudentAdmin" อย่างไรก็ตามในขณะนี้ยังใช้งานโปรแกรมประยุกต์ไม่ได้จนกว่าจะติดตั้ง MyODBC เป็นที่เรียบร้อยเสียก่อน
5. โปรแกรม MyODBC นั้นเป็น ODBC Driver ที่จะทำให้ระบบปฏิบัติการของเครื่องลูกข่ายสามารถติดต่อกับฐานข้อมูลที่อยู่บนเครื่องแม่ข่ายได้ เราจะเข้าสู่การติดตั้ง MyODBC โดยเลือก My Computer จากหน้าจอ (อาจใช้โปรแกรม Windows Explorer แทนก็ได้) และเข้าไปที่ไดรฟ์ CD เข้าไปที่ โฟลเดอร์ Package Program >> MyODBC-2.50.39-nt จากนั้นหาไฟล์ชื่อ setup แล้วเลือกไฟล์นี้แล้วกดปุ่ม Enter จากนั้นหน้าจอจะแสดงหน้าต่างเพื่อการติดตั้งโปรแกรม ดังรูปต่อไปนี้

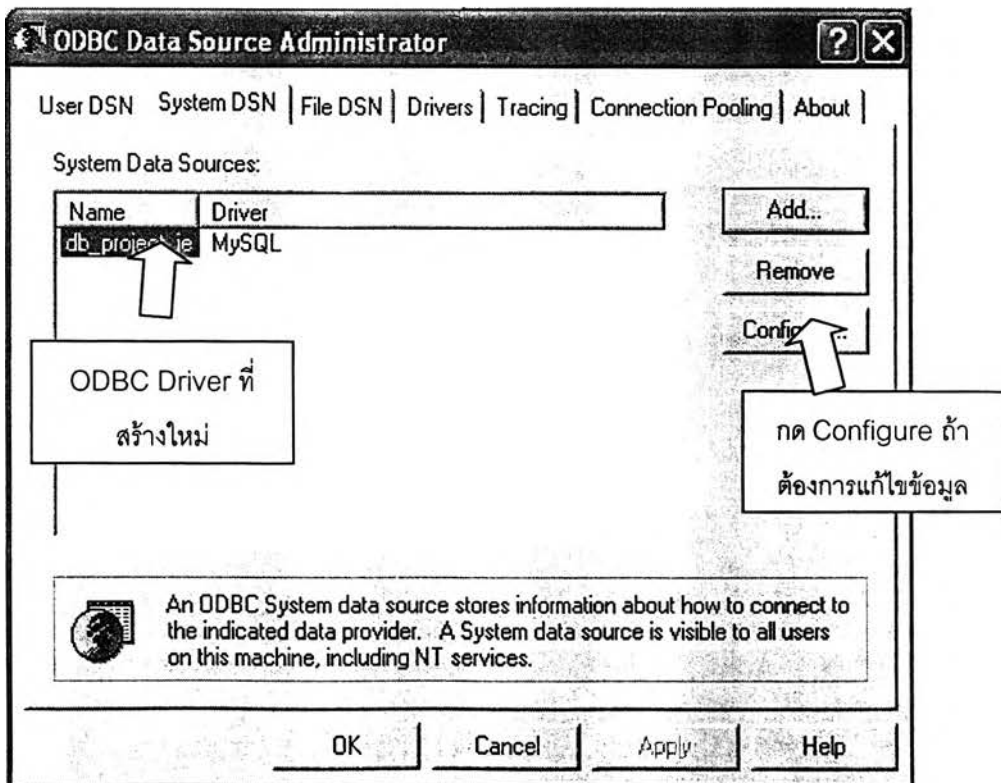
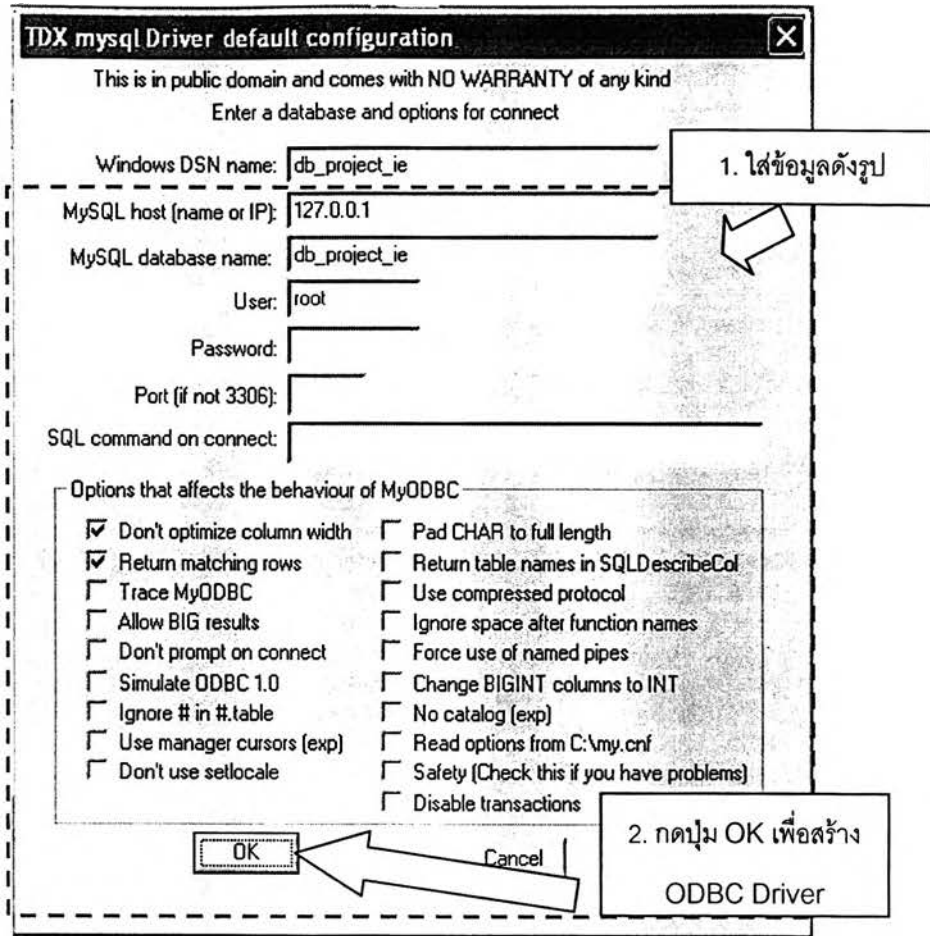






6. เมื่อติดตั้ง MyODBC เรียบร้อยแล้วก็จะต้องมีการกำหนดค่าเริ่มต้นสำหรับ ODBC ของเครื่องลูกข่ายที่จะใช้งานติดต่อกับฐานข้อมูลบนเครื่องแม่ข่าย
7. การเข้าขั้นตอนการกำหนดค่าเริ่มต้นของ MyODBC ทำได้โดย เลือก My Computer จากหน้าจอ แล้วไปที่ Control Panel >> Administrative Tools >> Data Sources (ODBC) (หรือกดที่ปุ่ม Start ด้านล่างซ้ายของจอภาพ แล้วเลือก Setting >> Control Panel >> Administrative Tools >> Data Sources (ODBC) ก็ได้) ซึ่งจะเป็นการเปิดหน้าต่างใหม่ขึ้นมาดังรูป





2. วิธีการใช้งานระบบสนับสนุนการบริหารนิสิต

2.1 วิธีการใช้งานสำหรับฝ่ายวิชาการ

ก่อนเริ่มต้นใช้งานผู้ใช้จะต้อง Log-in เข้าสู่ระบบโดยเลือกกลุ่มเป็น "ฝ่ายวิชาการ" แล้วพิมพ์ชื่อผู้ใช้งานและรหัสผ่านที่ได้รับจากผู้ดูแลระบบให้ถูกต้อง จากนั้นกดปุ่ม "เข้าสู่ระบบ" จะมีหน้าจอกำหนดงานหลักปรากฏขึ้น ดังรูป

Tree View สำหรับเลือกหน้าจอกำหนดงาน

- ฝ่ายวิชาการ
 - ส่วนการนำเข้าข้อมูล
 - ปฏิทินการศึกษา
 - ส่วนนำเข้ารายชื่อนิสิตใหม่
 - ส่วนนำเข้าข้อมูลผลการลงทะเบียนเรียน
 - ส่วนนำเข้าข้อมูลผลการศึกษา
 - ส่วนการดำเนินการ
 - ระบบอาจารย์ที่ปรึกษาปี 1
 - การย้ายหลักสูตร / สาขาวิชา
 - การจัดนิสิตเข้าหลักสูตร / สาขาวิชา
 - ระบบตรวจสอบและอนุมัติสำเร็จการศึกษา
 - คัดรือนิสิตที่พ้นสภาพออกจากฐานข้อมูล
 - ส่วนรายงานข้อมูล
 - รายชื่อและข้อมูลนิสิต
 - ตรวจสอบผลการลงทะเบียนเรียนของผลการศึกษานิสิต
 - ข้อมูลวินัยนิสิต
 - วิทยานิพนธ์บัณฑิตศึกษา
 - สรุปความคืบหน้าทางการศึกษานิสิต
 - สถิติการผลิตบัณฑิตรายภาคการศึกษา
 - สถิติการผลิตบัณฑิตจำนวนตามรุ่นที่รับข้อมูลนิสิตเก่า

ระบบสนับสนุนกิจกรรมของฝ่ายวิชาการ

ส่วนนำเข้าข้อมูล

- ปฏิทินการศึกษา
- ส่วนนำเข้ารายชื่อนิสิตใหม่
- ส่วนนำเข้าข้อมูลผลการลงทะเบียนเรียน
- ส่วนนำเข้าข้อมูลผลการศึกษา

ส่วนรายงานข้อมูล

- รายชื่อและข้อมูลนิสิต
- ตรวจสอบผลการลงทะเบียนเรียนของผลการศึกษานิสิต
- ผลการศึกษานิสิต
- นิสิตวินัยนิสิต
- วิทยานิพนธ์บัณฑิตศึกษา
- สรุปความคืบหน้าทางการศึกษานิสิต
- สถิติการผลิตบัณฑิตรายภาคการศึกษา
- สถิติการผลิตบัณฑิตจำนวนตามรุ่นที่รับเข้า
- ข้อมูลนิสิตเก่า

ส่วนการดำเนินการ

- ระบบอาจารย์ที่ปรึกษา
- การย้ายหลักสูตร / สาขาวิชา
- การจัดนิสิตเข้าหลักสูตร / สาขาวิชา
- ระบบตรวจสอบและอนุมัติสำเร็จการศึกษา
- คัดรือนิสิตที่พ้นสภาพออกจากฐานข้อมูลนิสิต

หน้าหลักสำหรับเลือกส่วนการทำงาน

ในหน้าจอการทำงานหลักจะประกอบด้วย 2 ส่วน คือ เมนูสำหรับเลือกหน้าจอการทำงานที่มีลักษณะเป็น Tree view และ กรอบการทำงานหลักที่มีปุ่มสำหรับเลือกการทำงานต่าง ๆ ผู้ใช้สามารถเข้าสู่การทำงานของระบบสนับสนุนการบริหารนิสิตทั้งหมดสำหรับฝ่ายวิชาการได้ทั้งจากการคลิกที่รายการบน Tree view หรือจากการคลิกที่ปุ่มเลือกการทำงานที่ต้องการก็ได้ โดยที่หน้าจอการทำงานทั้งหมดสำหรับฝ่ายวิชาการนั้นจะแบ่งออกเป็น 3 กลุ่ม ได้แก่

- ส่วนนำเข้าข้อมูล

ส่วนนำเข้าข้อมูล
ปฏิทินการศึกษา
ส่วนนำเข้ารายชื่อนิสิตใหม่
ส่วนนำเข้าข้อมูลผลการลงทะเบียนเรียน
ส่วนนำเข้าข้อมูลผลการศึกษา

- ส่วนการดำเนินการ

ส่วนการดำเนินการ
ระบบอาจารย์ที่ปรึกษานิสิตปี 1
การย้ายหลักสูตร / สาขาวิชา
การจัดนิสิตเข้าหลักสูตร / สาขาวิชา
ระบบตรวจสอบและอนุมัติสำเร็จการศึกษา
คัดชื่อนิสิตที่พ้นสภาพออกจากฐานชื่อนิสิต

- ส่วนรายงานข้อมูล

ส่วนรายงานข้อมูล
รายชื่อและข้อมูลนิสิต
ตรวจสอบการลงทะเบียนเรียนของนิสิต
ผลการเรียนของนิสิต
ข้อมูลวินัยนิสิต
วิทยานิพนธ์บัณฑิตศึกษา
สรุปความคืบหน้าทางการศึกษาของนิสิต
สถิติการผลิตบัณฑิตราชอาณาจักรการศึกษา
สถิติการผลิตบัณฑิตชำนาญการตามรุ่นที่รับเข้า
ข้อมูลนิสิตเก่า

อนึ่ง ก่อนที่ผู้ใช้ทุกกลุ่มจะเริ่มต้นใช้งานระบบสนับสนุนการบริหารนิสิตได้ ผู้ใช้ในส่วนของฝ่ายวิชาการจะต้องนำเข้าข้อมูลในส่วนนำเข้าข้อมูลเสียก่อน โดยเฉพาะ ปฏิทินการศึกษา และ รายชื่อนิสิตใหม่ เพราะจะเป็นส่วนที่ทำให้ระบบสนับสนุนมีข้อมูลเริ่มต้นที่จะดำเนินการได้ เมื่อเริ่มต้นปีการศึกษาหรือภาคการศึกษาใหม่ หรือเมื่อมีการรับนิสิตเข้าศึกษาเพิ่มทุกครั้ง ดังนั้น หน้าจอการทำงานส่วนแรกที่ใช้จะต้องเข้าไปใช้งานก็จะเป็นส่วนหน้าจอการนำเข้าข้อมูล

วิธีนำเข้าข้อมูลดังกล่าวนี้มี 2 วิธี คือ การที่ผู้ใช้ป้อนข้อมูลทั้งหมดเข้าระบบด้วยตนเองผ่านหน้าจอการนำเข้าข้อมูล หรือ ใช้วิธีนำเข้าข้อมูลลงในฐานข้อมูลโดยตรงจากไฟล์ที่

สำนักทะเบียนและประมวลผลมอบให้ ซึ่งในคู่มือนี้จะนำเสนอเพียงวิธีแรกที่สามารถทำได้ทันที เนื่องจากการนำเข้าสู่ข้อมูลจากไฟล์ของสำนักทะเบียนฯ นั้นยังไม่สามารถทำได้ในขณะนี้ที่ยังไม่มีการเจรจาตกลงกันในระดับบริหาร ผู้วิจัยจึงยังไม่สามารถเขียนชุดคำสั่งให้ระบบอ่านข้อมูลจากไฟล์ต้นฉบับได้

ส่วนต่อไปในคู่มือการใช้งานสำหรับฝ่ายวิชาการจะกล่าวถึงวิธีการใช้งานระบบสนับสนุนการบริหารนิสิตในทุกฟังก์ชันสำหรับฝ่ายวิชาการ โดยนำเสนอเรียงลำดับตามกลุ่มของหน้าจอกการทำงาน เริ่มตั้งแต่ ส่วนนำเข้าสู่ข้อมูล ส่วนการดำเนินการ จนถึง ส่วนรายงานข้อมูล

2.1.1 ส่วนนำเข้าสู่ข้อมูล

▪ ปฏิทินการศึกษา

การป้อนข้อมูลวันเริ่มต้นและสิ้นสุดของแต่ละภาคการศึกษาทำได้โดยเลือก "ปีการศึกษา" จากตัวเลือกด้านบนก่อน แล้วจึงเลือก "วันที่" และ "เดือน" เริ่มต้นและสิ้นสุดของ ภาคการศึกษาต้น ปลาย และ ฤดูร้อน ตามลำดับจากที่ละแถวจากบนลงล่างดังแสดงในรูป

กำหนดวันเริ่มต้นและสิ้นสุดภาคการศึกษา

ปีการศึกษา						2547
ภาคการศึกษาต้น เริ่มตั้งแต่วันที่	3	เดือน	มิถุนายน	สิ้นสุดวันที่	3	เดือน
ภาคการศึกษาปลาย เริ่มตั้งแต่วันที่		เดือน		สิ้นสุดวันที่		เดือน
ภาคการศึกษาฤดูร้อน เริ่มตั้งแต่วันที่		เดือน		สิ้นสุดวันที่		เดือน

▼ พฤษภาคม
 ▲ มิถุนายน
 กรกฎาคม
 สิงหาคม
 กันยายน
 ตุลาคม
 พฤศจิกายน
 ธันวาคม

บันทึก

■ ส่วนนำเข้ารายชื่อนิสิตใหม่

ป้อนรายชื่อนิสิตใหม่

ภาคการศึกษา ปีการศึกษา

รหัสนิสิต ชื่อ นามสกุล เพศ

ระดับ

หลักสูตร

สาขาวิชา

วิชาเอก

วิชาโท

รูปแบบหลักสูตร

ประเภททางการเรียนการสอน

รับเข้าโดยระบบการคัดเลือก

2. ระบุหลักสูตรที่รับเข้าศึกษา และวิธีการคัดเลือก

3. คลิกปุ่ม "บันทึก"

นำเข้ารายนามชื่อนิสิตใหม่ จากไฟล์ .txt

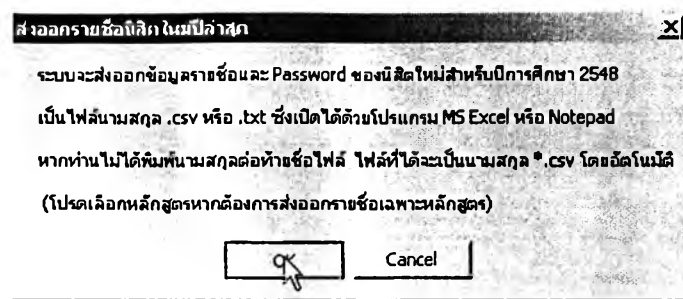
ลำดับ	รหัสนิสิต	ชื่อ	สกุล	เพศ	วิธีการคัดเลือก	หลักสูตร
1	4830123421	สุชิน	เดโชธานี	M	สอบคัดเลือก	วิศวกรรมศาสตรบัณฑิต
2	4830234521	สนธิ	อิมทอง	M	สอบคัดเลือก	วิศวกรรมศาสตรบัณฑิต
3	4830345621	ธรรมรัตน์	วิระเสวี	M	สอบคัดเลือก	วิศวกรรมศาสตรบัณฑิต
4	4830456721	ทินิจ	ระสูสมบัติ	M	สอบคัดเลือก	วิศวกรรมศาสตรบัณฑิต
5	4830567821	จางวรรณ	แซ่ตั้ง	F	สอบคัดเลือก	วิศวกรรมศาสตรบัณฑิต
6	4830678921					วิศวกรรมศาสตรบัณฑิต

4. รายการที่บันทึกไปจะแสดงขึ้นโดยอัตโนมัติ

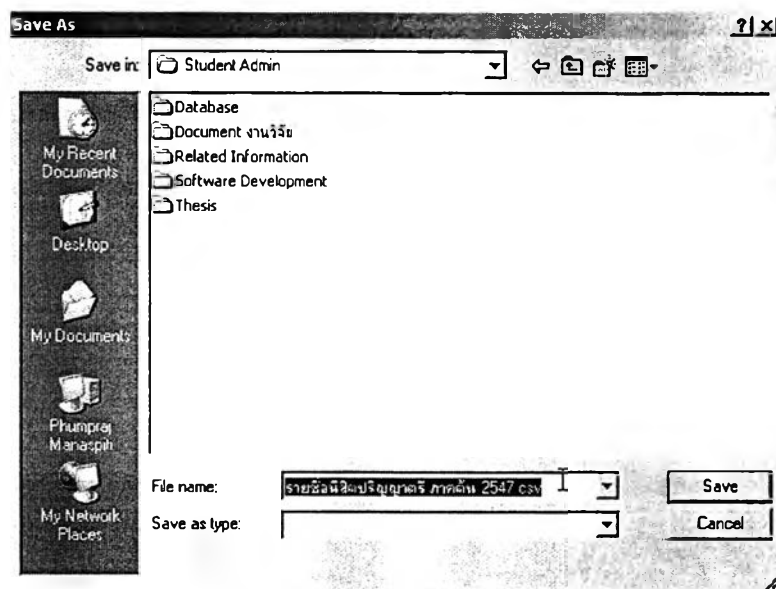
5. ส่งออกรายชื่อนิสิตเป็นไฟล์สำหรับ MS Excel

ในกรณีที่ต้องการแก้ไขรายการที่บันทึกไปแล้ว สามารถทำได้โดยคลิกเลือกรายการที่ต้องการแก้ไขจากตารางด้านล่าง แล้วข้อมูลจะปรากฏในช่องด้านบนโดยอัตโนมัติ ผู้ใช้สามารถแก้ไขข้อมูลทั้งหมดได้ เช่น ในกรณีที่สะกดชื่อนิสิตผิด หรือ เลือกหลักสูตรผิด เป็นต้น เมื่อแก้ไขเสร็จแล้วให้คลิกที่ปุ่ม "บันทึก" รายการจะแสดงข้อมูลใหม่ตามที่ได้แก้ไขไปทันที หรือหากต้องการตรวจสอบให้แน่ใจว่าข้อมูลที่แก้ไขล่าสุดเป็นอย่างไรนั้นก็สามารถทำได้โดยคลิกที่ปุ่ม "Refresh"

เมื่อนำเข้ารายการนิสิตที่รับเข้าใหม่ในหลักสูตรใดเสร็จแล้ว ผู้ใช้สามารถส่งออกข้อมูลเป็นไฟล์สำหรับเปิดด้วย MS Excel เพื่อจัดรูปแบบและพิมพ์เป็นรายงานออกมาได้ โดยระบุหลักสูตรที่ต้องการส่งออกรายการแล้วคลิกที่ปุ่ม "Export รายชื่อนิสิตใหม่" จะมีหน้าต่างปรากฏขึ้นเป็นการยืนยันว่าท่านต้องการส่งออกข้อมูลหรือไม่ ให้คลิก "OK" ดังรูปต่อไปนี้



ให้ท่านเลือกไฟล์เดือที่ที่ต้องการบันทึกไฟล์ดังกล่าวจากหน้าต่างที่ปรากฏขึ้นต่อไปนี้ โดยตั้งชื่อไฟล์ตามต้องการแล้วคลิกที่ปุ่ม "Save" ที่มุมล่างขวา ซึ่งหากท่านไม่ได้พิมพ์นามสกุลของไฟล์ ระบบจะตั้งนามสกุลให้อัตโนมัติเป็น .csv เนื่องจากสามารถเปิดด้วย MS Excel ได้ทันทีโดยมีการจัดวางในเซลให้ด้วย



เมื่อท่านได้บันทึกไฟล์ข้อมูลเสร็จแล้วก็สามารถเปิดไฟล์นั้นด้วย MS Excel ได้ทันที และสามารถจัดรูปแบบรายงานแล้วสั่งพิมพ์ออกมาได้ตามต้องการ ซึ่งลักษณะเริ่มต้นของข้อมูลในไฟล์จะเป็นดังรูปที่แสดงต่อไปนี้

Microsoft Excel - test.csv

	A	B	C	D	E	F	G	H	I	J	K
1	พหุศึกษา	ชื่อ	สกุล	เพศ	ปีการศึกษา	หลักสูตร	สาขาวิชา	วิชาเอก	วิชาโท	รูปแบบหลักสูตร	ประเภทการเรียนการสอน
2	4830123421	ชูน	ศรีธนาถิ	M	สองต่อสอง	วิศวกรรมศาสตรบัณฑิต	ไม่ผ่านภาคการศึกษา			ไม่ผ่านกลุ่มประเมินผล	ภาคปกติ
3	48301234521	สมณ	สีทอง	M	สองต่อสอง	วิศวกรรมศาสตรบัณฑิต	ไม่ผ่านภาคการศึกษา			ไม่ผ่านกลุ่มประเมินผล	ภาคปกติ
4	4830345621	ธนากรพน	ดิตรเมศ	M	สองต่อสอง	วิศวกรรมศาสตรบัณฑิต	ไม่ผ่านภาคการศึกษา			ไม่ผ่านกลุ่มประเมินผล	ภาคปกติ
5	4830456721	พนง	ชอุบลสมณ	M	สองต่อสอง	วิศวกรรมศาสตรบัณฑิต	ไม่ผ่านภาคการศึกษา			ไม่ผ่านกลุ่มประเมินผล	ภาคปกติ
6	4830567821	จตุรารณ	อารณ	F	สองต่อสอง	วิศวกรรมศาสตรบัณฑิต	ไม่ผ่านภาคการศึกษา			ไม่ผ่านกลุ่มประเมินผล	ภาคปกติ
7	4830678921	ศุภาณ	กาญจนพร	F	สองต่อสอง	วิศวกรรมศาสตรบัณฑิต	ไม่ผ่านภาคการศึกษา			ไม่ผ่านกลุ่มประเมินผล	ภาคปกติ

■ ส่วนนำเข้าข้อมูลผลการลงทะเบียนเรียน

นำเข้าผลการลงทะเบียนเรียนของนิสิต

ภาคการศึกษา | ปีการศึกษา | 2548

เลือกแสดงรายชื่อ นิสิต

ระดับ | นอกระบบ

ชั้นปี |

(นิสิตที่มีชื่อศึกษาในภาคการศึกษาที่เลือก)

รหัสนิสิต	ชื่อ	สกุล	หลักสูตร	สาขาวิชา
4570399621	วรา	วิเศษ	วิศวกรรมศาสตรบัณฑิต	วิศวกรรมศาสตร
4630852121	วรา	วิเศษ	วิศวกรรมศาสตรบัณฑิต	วิศวกรรมศาสตร
4130399621	วิจิตร	โกศล	วิศวกรรมศาสตรบัณฑิต	ไม่ผ่านภาคการศึกษา
4569873210	ธเนศ	ศิริชัย	วิศวกรรมศาสตรบัณฑิต	ไม่ผ่านภาคการศึกษา
4730259821	พญัญญา	นต	วิศวกรรมศาสตรบัณฑิต	ไม่ผ่านภาคการศึกษา
4735406221	ธรรณ	ธีรวิภา	วิศวกรรมศาสตรบัณฑิต	ไม่ผ่านภาคการศึกษา
4830123421	ชูน	ศรีธนาถิ	วิศวกรรมศาสตรบัณฑิต	ไม่ผ่านภาคการศึกษา
48301234521	สมณ	สีทอง	วิศวกรรมศาสตรบัณฑิต	ไม่ผ่านภาคการศึกษา
4830345621	ธนากรพน	ดิตรเมศ	วิศวกรรมศาสตรบัณฑิต	ไม่ผ่านภาคการศึกษา
4830456721	พนง	ชอุบลสมณ	วิศวกรรมศาสตรบัณฑิต	ไม่ผ่านภาคการศึกษา
4830567821	จตุรารณ	อารณ	วิศวกรรมศาสตรบัณฑิต	ไม่ผ่านภาคการศึกษา
4830678921	ศุภาณ	กาญจนพร	วิศวกรรมศาสตรบัณฑิต	ไม่ผ่านภาคการศึกษา
4736681121	ณิสนัน	รัตนนต	วิศวกรรมศาสตรบัณฑิต	วิศวกรรมศาสตร

รหัสนิสิต | ชื่อ | นามสกุล

หลักสูตร | สาขาวิชา | วิชาเอก | วิชาโท

รูปแบบหลักสูตร | ประเภทการเรียนการสอน

นำเข้าผลการลงทะเบียนเรียนของนิสิต

ภาคลงทะเบียนในภาคการศึกษา | ปีการศึกษา | 2548

ตั้งวิชา | ชื่อตัววิชา | พหุภาคี | สองเรียน | พหุภาคี

บันทึก / แก้ไข รายวิชาที่จะลงทะเบียน

รหัสวิชา | คณะวิชา | จำนวน | หน่วยกิต

บันทึก | ลบ

การนำเข้าผลการลงทะเบียนเรียนนิสิตทำได้โดยระบุ ภาคการศึกษา และ ปีการศึกษา ที่ต้องการนำเข้าหรือปรับปรุงข้อมูล แล้วเลือกแสดงรายชื่อ นิสิตตามหลักสูตรที่

ต้องการ หรือจะเลือกแสดงทั้งหมดก็ได้ รายชื่อจะปรากฏในตารางด้านบนขวาเรียงตามรหัสนิสิต จากน้อยไปมาก ให้ผู้ใช้ป้อนผลการลงทะเบียนของนิสิตที่ละคนโดยคลิกเลือกนิสิตจากรายชื่อที่ปรากฏ แล้วพิมพ์รหัสรายวิชา และ ตอนเรียน ลงไป แล้วคลิก "บันทึก" กรณีที่เป็นรายวิชาซึ่งต้องระบุจำนวนหน่วยกิต ให้กรอกจำนวนหน่วยกิตที่นิสิตลงทะเบียนไว้ด้วย

รายการผลการลงทะเบียนของนิสิตแต่ละคนจะแสดงในตารางด้านล่างทันทีที่คลิกเลือกนิสิตจากรายชื่อ และ เมื่อคลิกปุ่ม "บันทึก" ในการป้อนข้อมูล และท่านสามารถแก้ไขตอนเรียน รวมทั้งลดรายวิชาออกจากผลการลงทะเบียนได้โดยคลิกเลือกที่รายวิชาในตารางด้านล่างนั้นแล้วแก้ไขตอนเรียนหรือจำนวนหน่วยกิตแล้วคลิก "บันทึก" หรือ จะลดรายวิชานั้นด้วยวิธีการคลิกเลือกรายวิชาที่ต้องการลดแล้วคลิก "ลบ" ก็ได้

■ ส่วนนำเข้าสู่ข้อมูลผลการศึกษา

นำ ข้อมูลการเรียนของนิสิต

ภาคการศึกษา ปีการศึกษา

เลือกแสดงรายชื่อ นิสิต

ระดับ	รหัสนิสิต	ชื่อ	สกุล	หลักสูตร	สาขาวิชา
แสดงทั้งหมด	4570399621	วรา	กิตติพันธ์	วิศวกรรมศาสตรบัณฑิต	วิศวกรรมศาสตร
	4630852121	วระเมก	สันติญาณิยานนท์	วิศวกรรมศาสตรบัณฑิต	วิศวกรรมศาสตร
	4130399621	ธีระวิทย์	โกศล	วิศวกรรมศาสตรบัณฑิต	ไม่ผ่านกษาวิชา
	4569873210	ธรรมศักดิ์	อรุณชัย	วิศวกรรมศาสตรบัณฑิต	ไม่ผ่านกษาวิชา
	4730259821	ชนัญญา	มณีสิทธิ์	วิศวกรรมศาสตรบัณฑิต	ไม่ผ่านกษาวิชา
	4735406221	ระดา	สิมมาภาวระ	วิศวกรรมศาสตรบัณฑิต	ไม่ผ่านกษาวิชา
	4735680121	พิศมย์	เรียมมงคล	วิศวกรรมศาสตรบัณฑิต	วิศวกรรมศาสตร
	4770658221	อภิญญา	โกระกัญ	วิศวกรรมศาสตรบัณฑิต	วิศวกรรมศาสตร
	4570470321	อุบลราชญ์	มนัสวี	วิศวกรรมศาสตรบัณฑิต	วิศวกรรมศาสตร
	4630158221	วนระกมล	เรียมพล	วิศวกรรมศาสตรบัณฑิต	วิศวกรรมศาสตร
	4630265421	ปริญญา	กิตติพงษ์ถาวร	วิศวกรรมศาสตรบัณฑิต	วิศวกรรมศาสตร
	4630568221	ศศิณีย์	กิจนริศ	วิศวกรรมศาสตรบัณฑิต	วิศวกรรมศาสตร
	4730120021	วราภรณ์	พจนนีย์	วิศวกรรมศาสตรบัณฑิต	วิศวกรรมศาสตร

รหัสนิสิต ชื่อ นามสกุล

หลักสูตร

สาขาวิชา

วิชาเอก

วิชาโท

รูปแบบหลักสูตร

ประเภทการเรียนการสอน

ค้นหา

นำข้อมูลการเรียนนิสิต จากไฟล์ .bct

ผลการลงทะเบียนในภาคการศึกษา ปีการศึกษา

รหัสวิชา	ชื่อวิชา	หน่วยกิต	ตอนเรียน	ผลการเรียน
2104201	IND ORG MGT	3	1	A
2104203	ENG MANAGEMENT	3	1	B+
2104303	ENG ECDN	3	1	A
2104811	THESIS	12	9	X

รหัสวิชา

ชื่อวิชา

ผลการเรียน

บันทึก

การนำเข้าสู่ผลการศึกษานิสิตทำได้โดยระบุ ภาคการศึกษา และ ปีการศึกษา ที่ต้องการนำเข้าสู่หรือปรับปรุงข้อมูล แล้วเลือกแสดงรายชื่อ นิสิตตามหลักสูตรที่ต้องการ หรือจะ

เลือกแสดงทั้งหมดก็ได้ รายชื่อจะปรากฏในตารางด้านบนขวาเรียงตามรหัสนิสิตจากน้อยไปมาก ให้ผู้ใช้ป้อนผลการศึกษานิสิตทีละคนโดยคลิกเลือกนิสิตจากรายชื่อที่ปรากฏ จากนั้นเลือกรายวิชาจากตารางด้านล่างทีละรายวิชา แล้วป้อนผลการเรียนของวิชานั้นในช่อง "ผลการเรียน" แล้วคลิก "บันทึก"

เมื่อมีการบันทึกผลการเรียนแล้วข้อมูลผลการศึกษาล่าสุดของนิสิตคนนั้นในตารางแสดงผลการศึกษาก็จะปรากฏขึ้นทันที และท่านสามารถแก้ไขผลการศึกษาของนิสิตได้ด้วยวิธีเดียวกับการบันทึกผลการศึกษา เพียงแต่แก้ไขค่าผลการเรียนที่แสดงในช่อง "ผลการเรียน" แล้วคลิกปุ่ม "บันทึก" เท่านั้น

2.2.2 ส่วนการดำเนินการ

- การบริหารระบบอาจารย์ที่ปรึกษานิสิตปี 1

การจัดการอาจารย์ที่ปรึกษานิสิตปี 1

รายชื่ออาจารย์ที่ปรึกษาจากภาควิชา	จัดสรรอาจารย์ที่ปรึกษานิสิตชั้นปี 1	ผลการจัดสรรอาจารย์ที่ปรึกษา
ภาคการศึกษา <input type="text" value="2548"/> ปีการศึกษา <input type="text" value="2548"/>		
จำนวนอาจารย์ที่ปรึกษาที่ค้้องการงานแต่ละภาควิชา		
	จำนวนอาจารย์ทั้งหมด	จำนวนที่ค้้องการ
2101 วิศวกรรมโยธา	1 ท่าน	3 ท่าน
2102 วิศวกรรมไฟฟ้า	1 ท่าน	3 ท่าน
2103 วิศวกรรมเครื่องกล	1 ท่าน	3 ท่าน
2104 วิศวกรรมอุตสาหการ	4 ท่าน	3 ท่าน
2105 วิศวกรรมเคมี	1 ท่าน	3 ท่าน
2106 วิศวกรรมเหมืองแร่และปิโตรเลียม	1 ท่าน	3 ท่าน
2107 วิศวกรรมสิ่งแวดล้อม	1 ท่าน	3 ท่าน
2108 วิศวกรรมสำรวจ	1 ท่าน	3 ท่าน
2109 วิศวกรรมโลหการ	1 ท่าน	3 ท่าน
2110 วิศวกรรมคอมพิวเตอร์	2 ท่าน	3 ท่าน
จำนวนอาจารย์ที่ปรึกษาที่ค้้องการทั้งหมด	0 ท่าน	
จำนวนรายชื่อที่ได้รับจากภาควิชาแล้ว	0 ท่าน	
จำนวนอาจารย์ที่ปรึกษาที่ยังขาด	0 ท่าน	
เขียนจำนวนและแจ้งความค้้องการไปยังภาควิชา		
พิมพ์รายการจำนวนอาจารย์ที่ปรึกษาที่แจ้งความค้้องการไว้		
Refresh		

แสดงรายชื่อจากภาควิชา

ค้นหา...	ชื่อ	ชื่อย่อ	ภาควิชา	หมายเลข

ผู้ใช้สามารถดำเนินการระบบการจัดการจัดสรรอาจารย์ที่ปรึกษานิสิตชั้นปีที่ 1 ระดับปริญญาตรีได้โดยเริ่มต้นจากการแจ้งจำนวนความค้้องการอาจารย์ที่ปรึกษาให้กับแต่ละ

ภาควิชา เพื่อให้ผู้ประสานงานอาจารย์ที่ปรึกษาของแต่ละภาควิชาพิจารณาเสนอรายชื่ออาจารย์ที่ปรึกษาสำหรับจัดสรรให้กับนิสิตปี 1 ที่รับเข้าใหม่ทั้งหมดอย่างเพียงพอต่อความต้องการ ผู้ใช้เพียงป้อนจำนวนอาจารย์ที่ปรึกษาที่ต้องการจากแต่ละภาควิชาแล้วคลิกที่ปุ่ม "ยืนยันจำนวนและแจ้งความต้องการไปยังภาควิชา" จากนั้นเมื่อมีการเสนออาจารย์ที่ปรึกษากลับมาแล้วโปรแกรมจะแสดงจำนวนในกรอบด้านล่าง หากได้รับการเสนอชื่อครบตามจำนวนที่แจ้งไปแล้ว ผู้ใช้ก็สามารถดำเนินการจัดสรรอาจารย์ที่ปรึกษาได้ทันที โดยคลิกที่แท็บ "จัดสรรอาจารย์ที่ปรึกษานิสิตชั้นปีที่ 1" ดังรูปต่อไปนี้

การจัดสรรอาจารย์ที่ปรึกษานิสิตปี 1

รายชื่ออาจารย์ที่ปรึกษาจากภาควิชา จัดสรรอาจารย์ที่ปรึกษานิสิตชั้นปีที่ 1 ผลการจัดสรรอาจารย์ที่ปรึกษา

ภาคการศึกษา | ต้น ปีการศึกษา | 2547

นิสิตใหม่ที่ยังไม่มีอาจารย์ที่ปรึกษาทั้งหมด 4 คน

รหัสนิสิต	ชื่อ	สกุล	สาขาวิชา
4830456721	พินิจ	ชะสุนพงษ์	ไม่จำแนกสาขาวิชา
4830345621	ธรรมรัตน์	วิริยะ	ไม่จำแนกสาขาวิชา
4830234521	สนธิ	ฉิมทอง	ไม่จำแนกสาขาวิชา
4830123421	สุชิน	เกษียรชาติ	ไม่จำแนกสาขาวิชา

รายชื่อนิสิตที่ต้องการจัดสรรอาจารย์ที่ปรึกษา 2 คน

รหัสนิสิต	ชื่อ	สกุล	สาขาวิชา
4830678921	สุดารัตน์	กาญจนพร	ไม่จำแนกสาขาวิชา
4830567821	จางวรรณ	แซ่ตั้ง	ไม่จำแนกสาขาวิชา

อาจารย์ที่ปรึกษาทั้งหมดที่ยังไม่ได้รับการจัดสรร 0 ท่าน

ตำแหน่ง...	ชื่อ	สกุล	ภาควิชา
------------	------	------	---------

รายชื่ออาจารย์ที่ปรึกษาที่จะมอบหมายให้ดูแลนิสิต 0 ท่าน

ตำแหน่ง...	ชื่อ	สกุล	ภาควิชา
------------	------	------	---------

อัตราส่วนการจัดสรรขณะนี้ คือ นิสิต | คน / อาจารย์ 1 ท่าน

ดำเนินการเฉลี่ยจัดสรรรายชื่อที่ปรึกษาให้ นิสิตตามรายชื่อที่ได้เลือกไว้

การจัดสรรในหน้านี้ทำได้โดยคลิกเลือกนิสิตที่ต้องการจากตารางด้านบนซ้ายซึ่งแสดงรายชื่อนิสิตใหม่ระดับปริญญาตรีที่รับเข้าศึกษาทั้งหมดในภาคการศึกษาที่กำลังดำเนินการอยู่ แล้วคลิก "-" เพื่อดึงนิสิตที่เลือกไว้มาเตรียมจัดสรร จากนั้นรายชื่อนิสิตที่เลือกไว้จะย้ายมาปรากฏในตารางด้านบนขวาแทน หากต้องการยกเลิกให้เลือกนิสิตจากตารางทางขวาแล้วคลิกที่ "<" เพื่อดึงรายชื่อกลับมาในตารางด้านซ้ายรอไว้จัดสรรในภายหลัง

เมื่อได้รายชื่อนิสิตที่เตรียมจัดสรรแล้วก็เลือกรายชื่ออาจารย์ที่ปรึกษาจากตารางด้านซ้ายไปไว้เตรียมจัดสรรในตารางด้านขวาด้วยวิธีเดียวกัน จากนั้นคลิกที่ "ดำเนินการเจลี่ยจัดสรรอาจารย์ที่ปรึกษาให้นิสิตตามรายชื่อที่เลือกไว้" ระบบจะเจลี่ยจัดสรรให้อาจารย์ที่ปรึกษาทุกคนที่เลือกไว้ นั้นได้รับนิสิตในความดูแลเป็นจำนวนใกล้เคียงกันมากที่สุด

ในกรณีที่ต้องการจัดสรรอาจารย์ที่ปรึกษาเฉพาะภาควิชาให้กับนิสิตที่รับเข้ามาในหลักสูตรเฉพาะของภาควิชา นั้น ผู้ใช้สามารถตรวจสอบได่ว่านิสิตคนใดในตารางนั้นรับเข้ามาในหลักสูตรใด และเลือกอาจารย์ที่ปรึกษาที่ภาควิชา นั้นเสนอมาให้กำกับดูแลนิสิตในหลักสูตรนั้น โดยดูจากช่องหมายเหตุทางด้านขวาสุดของตารางแสดงรายชื่ออาจารย์ที่ปรึกษา

หลังจากดำเนินการจัดสรรเสร็จเรียบร้อยแล้ว หน้าจอการทำงานจะเปลี่ยนเป็นส่วนของ "ผลการจัดสรรอาจารย์ที่ปรึกษา" โดยอัตโนมัติ ซึ่งจะมีรายงานแสดงผลการจัดสรรที่แจ้งว่านิสิตแต่ละคนได้อาจารย์ที่ปรึกษาเป็นใครบ้าง และมีรายงานสรุปจำนวนนิสิตต่ออาจารย์ที่ปรึกษาแต่ละท่านในหน้าจอเดียวกันด้วย ดังรูปต่อไปนี้

การจัดสรรอาจารย์ที่ปรึกษานิสิตปี 1

รายชื่ออาจารย์ที่ปรึกษาจากภาควิชา		จัดสรรอาจารย์ที่ปรึกษานิสิตชั้นปีที่ 1		ผลการจัดสรรอาจารย์ที่ปรึกษา	
ข้อมูลการจัดสรรอาจารย์ที่ปรึกษานิสิตชั้นปีที่ 1					
ผลการจัดสรรอาจารย์ที่ปรึกษานิสิตชั้นปีที่ 1		นิสิตจำนวน	8 คน	อาจารย์ที่ปรึกษา	3 ท่าน
รหัสนิสิต	ชื่อนิสิต	สกุลนิสิต	คำนำหน้า	ชื่ออาจารย์	สกุลอาจารย์
4457089421	ธนุพล	จีนทรคอม	ศ.ด.ร.	ฉัตรชัย	นวเจริญกิจ
4569873210	ธงคมศักดิ์	อสุไทย์	ศ.ด.ร.	ฉัตรชัย	นวเจริญกิจ
4730259821	ชนัญญา	มณีศิริสุข	ศ.ด.ร.	พงษ์ระ	ธาวโรจน์
4735406221	ธราดล	สิมมาภาวิระ	ศ.ด.ร.	พงษ์ระ	ธาวโรจน์
4735680121	พิศิพย์	เยี่ยมมงคล	อาจารย์	อุวาล	เชิดชววิไล
4770658221	อรุณกรณ	โกะฤกษ์	อาจารย์	อุวาล	เชิดชววิไล
4785702321	ชวงฉา	ปะภักษะ	อาจารย์	อุวาล	เชิดชววิไล
4803210621	สินดี	ศชัย	อาจารย์	อุวาล	เชิดชววิไล
ภาควิชาที่ต้องการรับดูแล 2547					
ภาควิชาที่รับดูแล คณิต					
ยืนยันผลการจัดสรรอาจารย์ที่ปรึกษา					
ยกเลิกผลการจัดสรร					
ส่งออกรายงานผลการจัดสรร					
จำนวนนิสิตต่ออาจารย์ที่ปรึกษาแต่ละท่าน					
คำนำหน้า	ชื่อ	สกุล	จำนวน		
ศ.ด.ร.	ฉัตรชัย	นวเจริญกิจ	2		
ศ.ด.ร.	พงษ์ระ	ธาวโรจน์	2		
อาจารย์	อุวาล	เชิดชววิไล	4		

ก่อนที่การจัดสรรนี้จะมีผลเป็นทางการ ผู้ใช้จะต้องคลิกที่ปุ่ม "ยืนยันผลการจัดสรรอาจารย์ที่ปรึกษา" ด้วย หรือจะคลิก "ยกเลิกผลการจัดสรร" เพื่อกลับไปดำเนินการ

จัดสรรใหม่อีกครั้งก็ได้ และเมื่อยืนยันผลการจัดสรรแล้วผู้ใช้งานจะสามารถส่งออกผลการจัดสรรเป็นไฟล์สำหรับเปิดแก้ไขและพิมพ์ด้วย MS Excel ได้ โดยคลิกที่ปุ่ม “ส่งออกรายงานผลการจัดสรร” คลิก “OK” บนหน้าต่างที่ปรากฏขึ้น แล้วเลือกไฟล์เดสก์ทอปพร้อมตั้งชื่อไฟล์แล้วกด “Save” จากนั้นผู้ใช้งานก็สามารถเปิดไฟล์ที่ได้ส่งออกข้อมูลไว้ได้ โดยจะมีลักษณะข้อมูลดังแสดงในรูปต่อไปนี้ ซึ่งจะแบ่งข้อมูลเป็น 2 ตาราง คือ ตารางซ้ายแสดงรายชื่ออนิสิตและอาจารย์ที่ปรึกษาที่ได้รับการจัดสรร ส่วนตารางขวาแสดงรายชื่ออาจารย์ที่ปรึกษาทั้งหมดและจำนวนอนิสิตในความดูแลที่ได้รับการจัดสรร

A	B	C	D	E	F	G	H	I	J	K	L	M
จำนวนผลการจัดสรรอาจารย์ที่ปรึกษานิสิตชั้นปีที่ 1 และ จำนวนอนิสิตที่จัดสรรต่ออาจารย์ที่ปรึกษาแต่ละท่าน สำหรับ คณะศึกษาศาสตร์												
1	จำนวนผลการจัดสรรอาจารย์ที่ปรึกษานิสิตชั้นปีที่ 1											
2	ผลการศึกษา ชั้น	ปีการศึกษา	2547									
3												
4												
5	จำนวนผลการจัดสรรอาจารย์ที่ปรึกษานิสิตชั้นปีที่ 1											
6	อนิสิต	ชื่อ	สกุล	นำชื่ออาจารย์	ชื่ออาจารย์	สกุลอาจารย์	ภาควิชา	จำนวนอนิสิตที่จัดสรรต่ออาจารย์ที่ปรึกษาแต่ละท่าน				
7	4457089421	อนุพล	จันทร์หอม	รศ.ดร.	ด้ตรชัย	นางเจริญกิจ	ภาควิชาศึกษาระเบียบวินัย	รศ.ดร.	ด้ตรชัย	นางเจริญกิจ	2	ภาควิชา
8	4569873210	สรานต์กวี	ศรีโพธิ์	รศ.ดร.	ด้ตรชัย	นางเจริญกิจ	ภาควิชาศึกษาระเบียบวินัย	ศ.ดร.	พงษ์ธร	การรณ์	2	ภาควิชา
9	4730259821	ชนัญญา	มนสิริสุข	ศ.ดร.	พงษ์ธร	การรณ์	ภาควิชาศึกษาระเบียบวินัย	อาจารย์	ภูวดล	เสีเบาชาติ	4	ภาควิชา
10	4735406221	ธราดล	สิมมาภาชีวะ	ศ.ดร.	พงษ์ธร	การรณ์	ภาควิชาศึกษาระเบียบวินัย					
11	4735406221	พัชิตชัย	เปี่ยมมงคล	อาจารย์	ภูวดล	เสีเบาชาติ	ภาควิชาศึกษาระเบียบวินัย					
12	4770658221	อลงกรณ์	ไพฤกษ์	อาจารย์	ภูวดล	เสีเบาชาติ	ภาควิชาศึกษาระเบียบวินัย					
13	4786702321	ชลลดา	ประสิทธิ์ศ	อาจารย์	ภูวดล	เสีเบาชาติ	ภาควิชาศึกษาระเบียบวินัย					
14	4803210621	สันดี	ศรัชัย	อาจารย์	ภูวดล	เสีเบาชาติ	ภาควิชาศึกษาระเบียบวินัย					

■ การย้ายหลักสูตร / สาขาวิชา

การดำเนินการย้ายหลักสูตร / สาขาวิชา ให้กับอนิสิตที่ได้รับอนุมัติทำได้โดยเข้าไปที่หน้าจอการทำงาน “การดำเนินการย้ายหลักสูตร / สาขาวิชา” แล้วค้นหาอนิสิตที่ต้องการดำเนินการ โดยกรอก “รหัสอนิสิต” หรือ “ชื่อ-สกุล” อนิสิตในช่องด้านบนดังรูปต่อไปนี้แล้วคลิกที่ปุ่ม “ค้นหา” จากนั้นระเบียบอนิสิตจะปรากฏขึ้นบริเวณช่องว่างตรงกลางหน้าจอ แล้วผู้ใช้งานสามารถบันทึกการย้ายสาขาวิชาได้ โดยระบุนุภาคการศึกษา ปีการศึกษา ที่มีการอนุมัติให้ย้ายสาขา จากนั้นเลือกหลักสูตร / สาขาวิชา ที่อนิสิตจะย้ายเข้า แล้วคลิกที่ปุ่ม “ยืนยัน”

การย้ายหลักสูตร / สาขาวิชา

กรรณการอนุมัติขอย้ายหลักสูตร / สาขาวิชา ข้อมูลการย้ายหลักสูตร / สาขาวิชา

ค้นหา

รหัสประจำตัวนิสิต 4130399621 ชื่อ นามสกุล ค้นหา

รหัสนิสิต 4130399621 ชื่อ นิสิต นามสกุล เพศ

เข้าศึกษาในภาคการศึกษา ปีการศึกษา 2541

ระดับ ปริญญาบัณฑิต

หลักสูตร วิศวกรรมศาสตรบัณฑิต

สาขาวิชา ไม้จำแนกสาขาวิชา

วิชาเอก

วิชาโท

รูปแบบหลักสูตร ไม้จำแนกรูปแบบหลักสูตร

ประเภทการเรียนการสอน ภาคปกติ

การเปลี่ยนสาขาวิชา

ภาคการศึกษา ปี ปีการศึกษา 2548

หลักสูตร วิศวกรรมศาสตรบัณฑิต

สาขาวิชา ไม้จำแนกสาขาวิชา

วิชาเอก วิศวกรรมอุตสาหการ

วิชาโท

รูปแบบหลักสูตร

ประเภทการเรียนการสอน

ยืนยัน

ยกเลิก

หลังจากที่คลิก "ยืนยัน" แล้วจะมีการบันทึกประวัติการย้ายเข้า-ออก หลักสูตร / สาขาวิชา ลงในฐานข้อมูลซึ่งสามารถเรียกดูรายงานได้โดยเลือกที่แท็บ "ข้อมูลการย้าย หลักสูตร / สาขาวิชา" ดังรูปต่อไปนี้ โดยที่ข้อมูลที่แสดงนี้สามารถส่งออกเป็นไฟล์เพื่อนำไป จัดรูปแบบและสั่งพิมพ์ออกมาด้วย MS Excel ได้ด้วย

การย้ายหลักสูตร / สาขาวิชา

กรรณการอนุมัติขอย้ายหลักสูตร / สาขาวิชา ข้อมูลการย้ายหลักสูตร / สาขาวิชา

ภาคการศึกษา 2548 ปีการศึกษา 2548

เลือกหลักสูตร

ระดับ ปริญญาบัณฑิต

หลักสูตร วิศวกรรมศาสตรบัณฑิต

สาขาวิชา วิศวกรรมอุตสาหการ

วิชาเอก

วิชาโท

รูปแบบหลักสูตร

ประเภทการเรียนการสอน

แสดงรายการ

ส่งออกข้อมูล

กลุ่มของหลักสูตรที่เลือกแสดงนิสิตเข้า - ออก

ระดับการศึกษา	หลักสูตร	สาขาวิชา	วิชาเอก	ชื่อ
ปริญญาบัณฑิต	วิศวกรรมศาสตรบัณฑิต	วิศวกรรมอุตสาหการ		

จำนวนที่เข้าแล้ว 0 คน

รายชื่อ นิสิตที่เข้าเรียนหลักสูตร / กลุ่มของหลักสูตร ที่เลือกแสดง

รหัสนิสิต	ชื่อ	สกุล	หลักสูตรเดิม	สาขาวิชาเดิม
-----------	------	------	--------------	--------------

จำนวนที่เข้าแล้ว 0 คน

รายชื่อ นิสิตที่ย้ายออกจากหลักสูตร / กลุ่มของหลักสูตร ที่เลือกแสดง

รหัสนิสิต	ชื่อ	สกุล	หลักสูตรใหม่	สาขาวิชาใหม่
-----------	------	------	--------------	--------------

■ การจัดนิสิตเข้าหลักสูตร / สาขาวิชา

การจัดนิสิตเข้าหลักสูตร / สาขาวิชาที่ได้รับคัดเลือก

ดำเนินการจัดสรรนิสิตเข้าหลักสูตร / สาขาวิชา

ภาคการศึกษา ปีการศึกษา (สำหรับที่นิสิตจะเริ่มต้นศึกษาในหลักสูตร / สาขาวิชาที่ได้รับคัดเลือก)

เลือกกลุ่มนิสิตที่จะดำเนินการ

ระดับ

ชั้นปีที่ (นับจากปีที่เข้าศึกษาถึงปีการศึกษาที่เลือก)

หลักสูตร

สาขาวิชา

วิชาเอก

วิชาโท

รูปแบบหลักสูตร

ประเภทภาควิชาการสอน

ผลการจัดสรร

เลือกหลักสูตร / สาขาวิชาที่นิสิตจะเข้าศึกษา

ภาคการศึกษา

ปีการศึกษา

หมายเหตุ: กรุณาระบุรายละเอียดของหลักสูตรที่ต้องการให้ครบถ้วน

หลักสูตร

สาขาวิชา

วิชาเอก

วิชาโท

รูปแบบหลักสูตร

ประเภทภาควิชาการสอน

กลุ่มนิสิตที่เลือก คน

รหัสนิสิต	ชื่อ	สกุล	จัดกลุ่ม	สาขา
4730259821	ชณัญญา	ภณี	วิศวกรรมศาสตรบัณฑิต	ไม่จำ
4735406221	ระจาดล	สิมมาลา	วิศวกรรมศาสตรบัณฑิต	ไม่จำ

กลุ่มนิสิตที่ถือการจัดสรรเข้าหลักสูตรที่เลือก คน

รหัสนิสิต	ชื่อ	สกุล	จัดกลุ่ม	สาขา

< >

< >

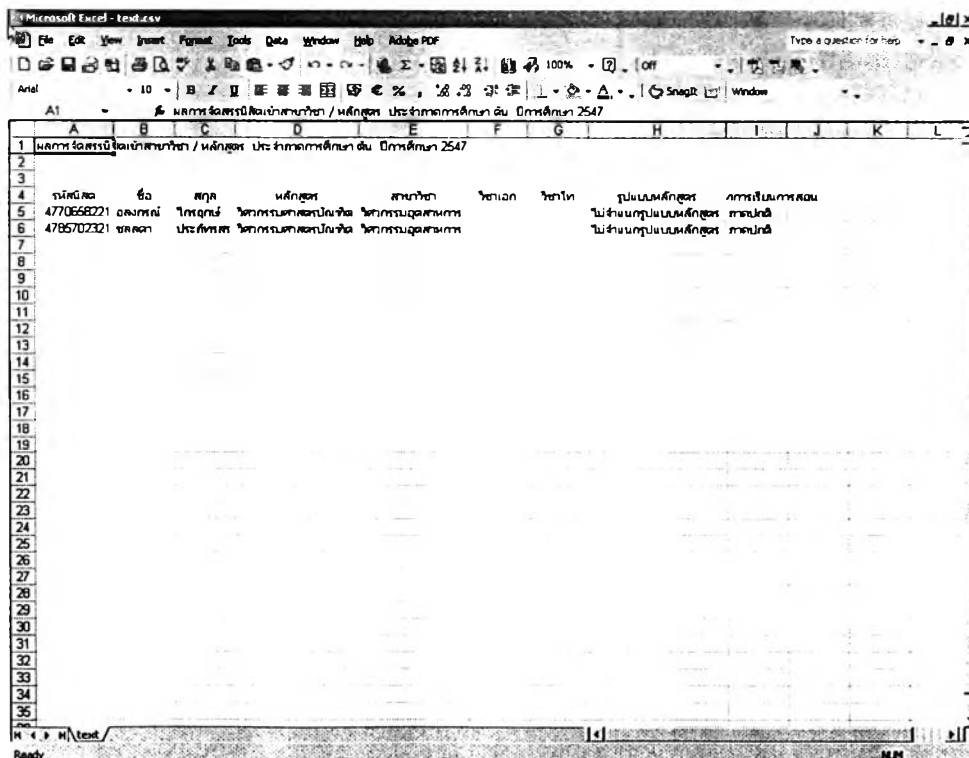
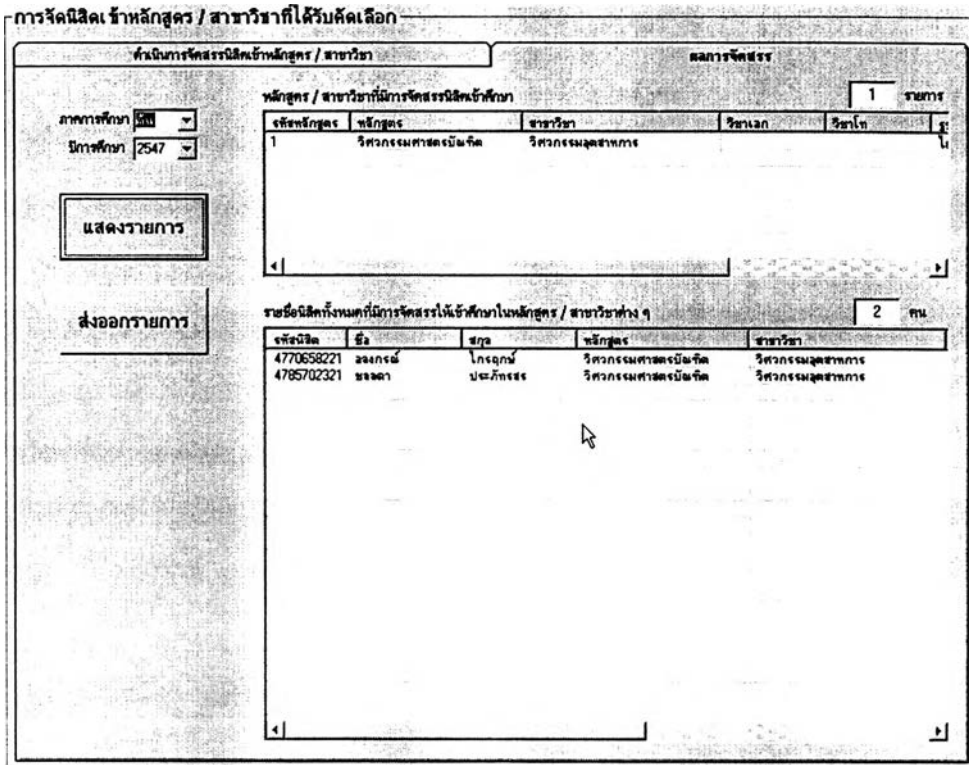
< >

การจัดนิสิตเข้าหลักสูตร / สาขาวิชา นี้จะทำเมื่อได้รับผลการคัดเลือกนิสิตเข้าหลักสูตร / สาขาวิชาแล้ว สำหรับคณะวิศวกรรมศาสตร์การคัดเลือกนิสิตเข้าสาขาวิชาจะมีขึ้นทุกปีการศึกษาเมื่อนิสิตชั้นชั้นปีที่ 2 และมีการแจ้งความจำนวนเลือกสาขาวิชารวมทั้งได้รับการพิจารณาคัดเลือกแล้ว

การใช้งานหน้าจอการทำงานในส่วนนี้เริ่มต้นจากการเลือกกลุ่มนิสิตที่ต้องการจัดสรรเข้าหลักสูตรก่อน โดยระบุรายละเอียดของหลักสูตรและเลือกชั้นปีของนิสิตจากด้านซ้ายของหน้าจอการทำงาน รายชื่อนิสิตจะปรากฏในตารางด้านล่างซ้าย

เมื่อเลือกกลุ่มนิสิตแล้วให้ดำเนินการจัดสรรเข้าหลักสูตรที่ละหลักสูตร โดยระบุหลักสูตรที่คัดเลือกนิสิตเข้าศึกษาจากตัวเลือกด้านขวาของหน้าจอการทำงาน แล้วเลือกกลุ่มนิสิตที่ได้รับคัดเลือกจากตารางด้านล่างซ้าย จากนั้นคลิกที่ปุ่ม ">" เพื่อจัดนิสิตกลุ่มที่เลือกนั้นเข้าหลักสูตรที่ระบุไว้ แล้วคลิกปุ่ม "ยืนยัน" ทำซ้ำอย่างนี้จนจัดสรรนิสิตเข้าหลักสูตรครบทุกคนแล้ว

ผลการดำเนินการคัดเลือกนิสิตนิสิตเข้าหลักสูตร / สาขาวิชา เลือกดูได้จากแท็บ "ผลการจัดสรร" ดังรูปต่อไปนี้ ซึ่งเลือกดูข้อมูลได้เป็นรายภาคการศึกษา และส่งออกเป็นไฟล์เพื่อเปิดและพิมพ์ด้วย MS Excel ได้เมื่อคลิกที่ "ส่งออกรายการ" โดยที่ข้อมูลที่ส่งออกจะมีลักษณะดังรูปถัดไปด้านล่าง



▪ การตรวจสอบและอนุมัติสำเร็จการศึกษา

การตรวจสอบและอนุมัติสำเร็จการศึกษาของฝ่ายวิชาการนั้นจะเป็นการตรวจสอบประวัติทางวินัยของนิสิตภายหลังจากที่ภาควิชาได้ตรวจสอบคุณสมบัติด้านประวัติ การศึกษาของนิสิตว่าผ่านตามข้อกำหนดของหลักสูตรโดยผ่านระบบสนับสนุนการบริหารนิสิตเป็น ที่เรียบร้อยแล้ว

การใช้งานหน้าจอส่วนนี้ของฝ่ายวิชาการเริ่มจากการเลือก ภาค การศึกษา ปีการศึกษา และ หลักสูตรของนิสิตที่จะดำเนินการตรวจสอบและอนุมัติสำเร็จ การศึกษา แล้วเลือกตัวเลือกแสดง "รายชื่อนิสิตที่ภาควิชาต้นสังกัดได้ตรวจสอบและอนุมัติแล้ว" จากนั้นคลิกที่ปุ่ม "แสดงรายชื่อ" จะมีรายชื่อนิสิตที่ต้องตรวจสอบประวัติปรากฏในตารางด้านขวา ซึ่งข้อมูลทางวินัยของนิสิตแต่ละคนจะแสดงพร้อมกันในตารางนี้ให้ตรวจสอบได้ทันที หาก เจ้าหน้าที่ตรวจสอบแล้วเห็นควรอนุมัติสำเร็จการศึกษาก็ให้คลิกเลือกนิสิต โดยอาจใช้วิธีคลิกที่คน แรก กดปุ่ม "Shift" บนแป้นพิมพ์ค้างไว้ แล้วคลิกที่คนสุดท้าย หรือ คลิกทีละคนโดยกดปุ่ม "Ctrl" ค้างไว้ก็ได้ เมื่อได้เลือกกลุ่มนิสิตในตารางแล้วเพียงคลิกที่ปุ่ม "ตรวจสอบประวัติทางวินัยแล้ว อนุมัติให้สำเร็จการศึกษา" ที่มุมล่างขวาของหน้าจอ

ระบบตรวจสอบและอนุมัติการสำเร็จการศึกษาของนิสิต

ภาคการศึกษา ปีการศึกษา จำนวน คน

รายชื่อ นิสิต และ ประวัติทางวินัย

รหัสนิสิต	ชื่อ	สกุล	เขต	คะแนนความประพฤติ	จำนวนบันทึกความผิดทางวินัย	จำนวน
(พื้นที่ว่างสำหรับแสดงรายชื่อ)						

เลือกกลุ่มนิสิต

ระดับ

ชั้นปีที่

(นับจากปีที่เข้าศึกษาถึงปีการศึกษาที่เลือก)

หลักสูตร

สาขาวิชา

วิชาเอก

วิชาโท

รูปแบบหลักสูตร

ประเภททางวิชาการสอน

รายชื่อนิสิตที่ภาควิชาต้นสังกัด ได้ตรวจสอบและอนุมัติแล้ว

รายชื่อนิสิตที่ฝ่ายวิชาการคณะ ได้ตรวจสอบและอนุมัติแล้ว

รายชื่อนิสิตที่สภามหาวิทยาลัย อนุมัติสำเร็จการศึกษาแล้ว

ท่านสามารถเลือกนิสิตจากรายชื่อเพื่อดำเนินการอนุมัติได้ครั้งละมากกว่า 1 คน โดยคลิกที่นิสิตคนแรกที่ต้องการ แล้วกดปุ่ม "Shift" ค้างไว้ จากนั้นคลิกที่นิสิตคนสุดท้าย หรือ โดยกดปุ่ม "Ctrl" ค้างไว้แล้วคลิกเลือกนิสิตเพิ่มทีละคนแล้วจึงกดปุ่ม =====>

หลังจากที่เจ้าหน้าที่กดปุ่มอนุมัติแล้วสถานการณ์สำเร็จการศึกษาของ นิสิตจะเปลี่ยนทันที โดยเมื่อเลือกตัวเลือก "รายชื่อนิสิตที่ฝ่ายวิชาการได้ตรวจสอบและอนุมัติแล้ว" และกด "แสดงรายชื่อ" จะปรากฏชื่อนิสิตทั้งหมดที่ได้ตรวจสอบและอนุมัติเสร็จสิ้นไปดังรูปต่อไปนี้

ระบบตรวจสอบและอนุมัติการสำเร็จการศึกษาของนิสิต

ภาคการศึกษา ปีการศึกษา รายชื่อนิสิต และ ประวัติทางวินัย จำนวน คน

รหัสนิสิต	ชื่อ	สกุล	เพศ	คะแนนความประพฤติ	จำนวนวันพักความผิดทางวินัย	จำนวน

เลือกกลุ่มนิสิต

ระดับ

ชั้นปีที่

(นับจากปีที่เข้าศึกษามุ่งปีการศึกษาที่เลือก)

หลักสูตร

สาขาวิชา

วิชาเอก

วิชาโท

รูปแบบหลักสูตร

ประเภททางวิชาการสอน

รายชื่อนิสิตที่ภาควิชาค้นสังกัด ได้ตรวจสอบและอนุมัติแล้ว

รายชื่อนิสิตที่สาขาวิชาการคณะฯ ได้ตรวจสอบและอนุมัติแล้ว

รายชื่อนิสิตที่สภามหาวิทยาลัย อนุมัติสำเร็จการศึกษาแล้ว

ท่านสามารถเลือกนิสิตจากรายชื่อเพื่อกำหนดการอนุมัติได้ครั้งละมากกว่า 1 คน โดยคลิกนิตคนแรกที่ต้องการ แล้วกดปุ่ม 'Shift' ค้างไว้ จากนั้นคลิกที่นิตคนสุดท้าย หรือโดยกลุ่ม 'Ctrl' ค้างไว้แล้วคลิกเลือกนิตเพิ่มทีละคน แล้วจึงกดปุ่ม =====>

ได้รับอนุมัติสำเร็จการศึกษา จากสภามหาวิทยาลัยแล้ว

อนึ่ง นิสิตที่มีชื่ออยู่ในกลุ่มนี้จะเป็นนิสิตที่รออนุมัติสำเร็จการศึกษาจาก สภามหาวิทยาลัย ฝ่ายวิชาการสามารถส่งออกรายชื่อนิสิตดังกล่าวเป็นไฟล์เพื่อเปิดด้วย MS Excel แล้วจัดพิมพ์เป็นรายงานการพิจารณาอนุมัติสำเร็จการศึกษาของคณะเสนอไปยังสำนัก ทะเบียนฯ ต่อไปได้

เมื่อสภามหาวิทยาลัยได้พิจารณาอนุมัติและออกประกาศรายชื่อนิสิตที่ สำเร็จการศึกษามาแล้ว ฝ่ายวิชาการจะได้รับรายชื่อนิสิตที่สำเร็จการศึกษานี้กลับมา สิ่งที่ต้อง ดำเนินการในโปรแกรมก็คือ ปรับสถานการณ์สำเร็จการศึกษาของนิสิตเหล่านี้ โดยคลิกเลือก "รายชื่อนิสิตที่สภามหาวิทยาลัยอนุมัติสำเร็จการศึกษาแล้ว" และคลิกปุ่ม "แสดงรายชื่อ" เพื่อ แสดงรายชื่อนิสิตทั้งหมดที่ได้เสนอขึ้นไปยังสภามหาวิทยาลัย แล้วคลิกเลือกนิสิตในตารางที่มีชื่อ

อยู่ในรายชื่อนิสิตสำเร็จการศึกษา จากนั้นคลิก "ได้รับอนุมัติสำเร็จการศึกษาจากสภามหาวิทยาลัยแล้ว" ดังรูปต่อไปนี้

ระบบตรวจสอบและอนุมัติการสำเร็จการศึกษาของนิสิต

ภาคการศึกษา | ปีรวม | ปีการศึกษา | 2547 | รายชื่อนิสิต และ ประวัติทางวินัย | จำนวน | 0 | คน

รหัสนิสิต	ชื่อ	สกุล	เพศ	คะแนนความประพฤติ	จำนวนบันทึกความผิดทางวินัย	จำนวน

เลือกกลุ่มนิสิต

ระดับ | แสดงทั้งหมด |

ชั้นปีที่ | เลือกทั้งหมด |

(นับจากปีที่เข้าศึกษาถึงปีการศึกษาที่เลือก)

หลักสูตร |

สาขาวิชา |

วิชาเอก |

วิชาโท |

รูปแบบหลักสูตร |

ประเภทการเรียนการสอน |

รายชื่อนิสิตที่ภาควิชาต้นสังกัดได้ตรวจสอบและอนุมัติแล้ว

รายชื่อนิสิตที่ฝ่ายวิชาการตรวจสอบแล้ว

รายชื่อนิสิตที่สภามหาวิทยาลัยอนุมัติสำเร็จการศึกษาแล้ว

แสดงรายชื่อ

ส่งออกรายชื่อ

หลังจากที่เจ้าหน้าที่ได้ปรับปรุงสถานการณ์สำเร็จการศึกษาในหน้าจอการทำงานนี้แล้วโดยวิธีดังกล่าว เมื่อเลือกตัวเลือก "รายชื่อนิสิตที่สภามหาวิทยาลัยอนุมัติสำเร็จการศึกษาแล้ว" และคลิกปุ่ม "แสดงรายชื่อ" จะปรากฏรายชื่อนิสิตที่สำเร็จการศึกษาอย่างเป็นทางการแล้วทั้งหมด และนิสิตเหล่านี้จะถือว่าพ้นจากสภาพนิสิตแล้ว โดยที่ข้อมูลการสำเร็จการศึกษาจะถูกนำไปประมวลผลและแสดงในหน้าจอข้อมูลสถิติการผลิตบัณฑิตด้วย และข้อมูลส่วนตัวของนิสิตจะถูกจำหน่ายออกไปอยู่ในฐานข้อมูลนิสิตเก่าซึ่งสามารถสืบค้นได้จากหน้าจอการทำงาน "ข้อมูลนิสิตเก่า" ที่ปรากฏบนหน้าจอการทำงานหลักของฝ่ายวิชาการ

- การคัดชื่อนิสิตที่พ้นสภาพออกจากฐานข้อมูลนิสิต

การคัดชื่อนิสิตออกจากฐานข้อมูลนิสิตนั้นกระทำเมื่อฝ่ายวิชาการได้รับรายงานนิสิตที่พ้นสภาพในแต่ละภาคการศึกษาจากสำนักทะเบียนฯ แล้ว โดยเข้าไปที่หน้าจอ "คัดชื่อนิสิตที่พ้นสภาพออก" ซึ่งเลือกได้จากหน้าจอการทำงานหลักของฝ่ายวิชาการ

คัดค้านิสิตที่พ้นสภาพออก
รายชื่อ นิสิตที่พ้นสภาพในแต่ละภาคการศึกษา

ชื่อ นิสิต: 4130399621 ชื่อ: _____ นามสกุล: _____ เพศ: _____

ภาควิชา: _____ ปีการศึกษา: 2541

ระดับ: _____ หลักสูตร: _____

สาขาวิชา: _____ วิชาเอก: _____

วิชาโท: _____

รูปแบบหลักสูตร: _____

ประเภทการเรียนการสอน: _____

รายละเอียดการพ้นสภาพนิสิต

ภาคการศึกษา: _____
ปีการศึกษา: 2548

สาเหตุที่พ้นสภาพ: _____

2548
 วิชาเอก
 ถูกตัดออก
 50%/ขาด
 อื่น ๆ (โปรดระบุ)

หน้าจอกำหนดการทำงานสำหรับคัดค้านิสิตที่พ้นสภาพออกจากฐานข้อมูลนั้น ประกอบด้วย 2 ส่วน คือ ส่วนดำเนินการ และ ส่วนรายงานการพ้นสภาพ ซึ่งในส่วนแรกเป็นส่วนที่ผู้ใช้จะดำเนินการคัดค้านิสิตที่พ้นสภาพออกดังรูปด้านบน การทำงานเริ่มจากค้นหา นิสิตที่ต้องการดำเนินการโดยระบุ รหัส นิสิต หรือ ชื่อ-สกุล นิสิต แล้วเลือก ภาคการศึกษา ปีการศึกษา และ สาเหตุของการพ้นสภาพในส่วน "รายละเอียดการพ้นสภาพ" แล้วคลิกที่ปุ่ม "ยืนยันการพ้นสภาพนิสิต"

คัดค้านิสิตที่พ้นสภาพออก
รายชื่อ นิสิตที่พ้นสภาพในแต่ละภาคการศึกษา

ภาคการศึกษา: 2548
 ปีการศึกษา: 2548

รายชื่อนิสิตที่พ้นสภาพ จำนวน: 2 คน

รหัสนิสิต	ชื่อ	สกุล	เพศ	สาเหตุของการพ้นสภาพ	หลักสูตร
4457038421	ชญชช	อินทวงษ์	ชาย	วิชาเอก	วิศวกรรมศาสตรบัณฑิต
4730589221	นันทิ	เจนพาศิษฐ์	ชาย	ถูกตัดวิชาเอก	วิศวกรรมศาสตรบัณฑิต

เลือกผู้รับผิดชอบ

ระดับ: _____

ชั้นปีที่: _____

หลักสูตร: _____

สาขาวิชา: _____

วิชาเอก: _____

วิชาโท: _____

รูปแบบหลักสูตร: _____

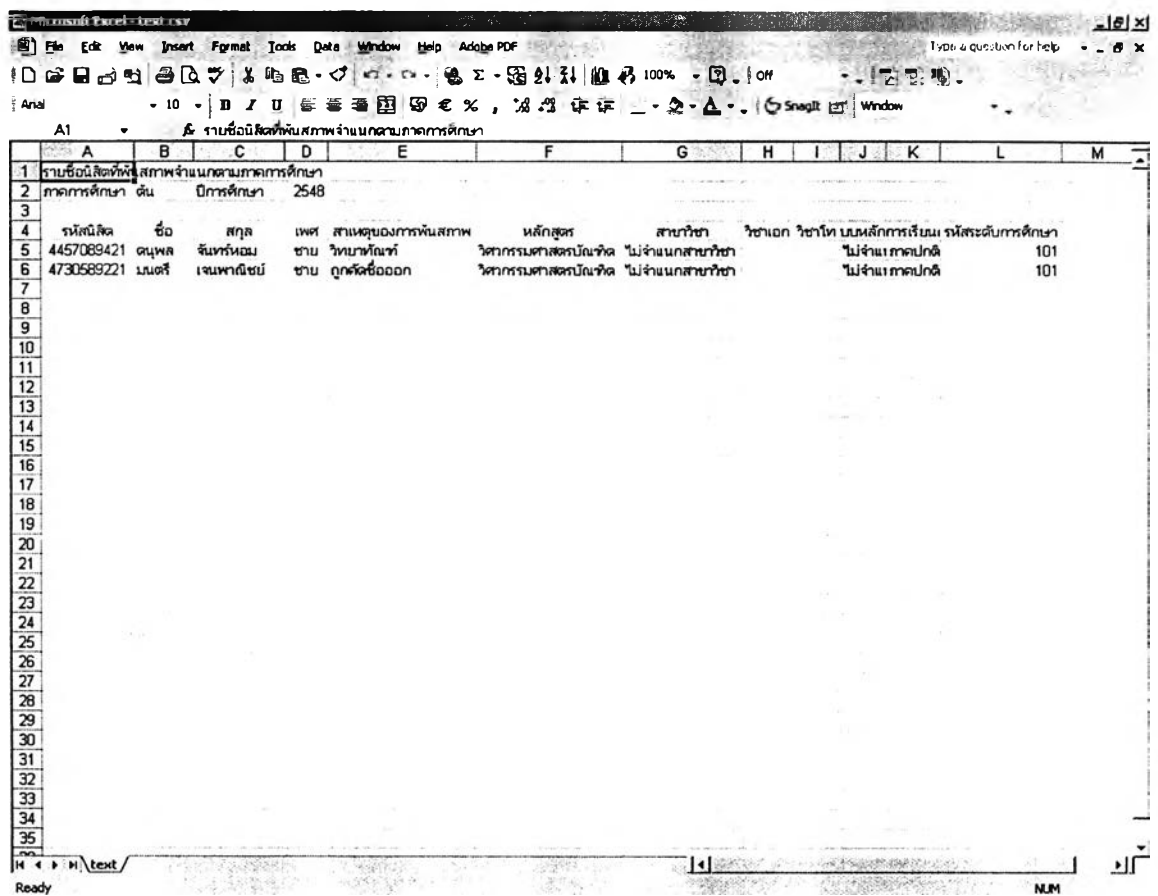
ประเภทการเรียนการสอน: _____

ลาออก เสียชีวิต
 ถูกตัดวิชาเอก อื่น ๆ
 พ้นสภาพเนื่องจากวิชาโท

แสดงรายชื่อ

ส่งออกรายชื่อ

หน้าจอแสดงรายงานการพันสภาพนิสิตนั้นจะแสดงข้อมูลเป็นรายภาคการศึกษา และสามารถระบุเลือกดูรายงานการพันสภาพเฉพาะหลักสูตรได้โดยใช้ตัวเลือกด้านซ้าย นอกจากนี้ผู้ใช้อย่างสามารถกำหนดให้แสดงผลเฉพาะกลุ่มสาเหตุการพันสภาพได้ด้วยการเลือกตัวเลือกด้านล่างซ้าย ได้แก่ ลาออก ถูกตัดชื่อออก พันสภาพเนื่องจากวิทยาทัศน์ เสียชีวิต และอื่น ๆ แล้วยังสามารถส่งออกรายการที่แสดงในตารางนี้เป็นไฟล์เพื่อนำไปเปิดด้วย MS Excel ได้ โดยคลิกที่ปุ่ม "ส่งออกรายชื่อ" ที่มุมล่างซ้ายของหน้าจอการทำงานดังรูปในหน้าที่ผ่านมา



ลักษณะของข้อมูลในไฟล์ที่นำมาเปิดด้วย MS Excel จะเป็นดังรูปด้านบนนี้ ผู้ใช้สามารถจัดรูปแบบตีตาราง และสั่งพิมพ์ออกมาได้ โดยที่รายชื่อนิสิตพันสภาพในไฟล์นี้จะมีการระบุภาคการศึกษาและปีการศึกษากำกับไว้ด้วย

2.2.3 ส่วนรายงานข้อมูล

- รายชื่อและข้อมูลนิสิต

การใช้งานส่วนแสดงรายชื่อและข้อมูลนิสิตทำได้โดยคลิกที่ปุ่ม "รายชื่อและข้อมูลนิสิต" จากหน้าจอการทำงานหลักของฝ่ายวิชาการ เมื่อเข้าสู่หน้าจอรายชื่อและข้อมูลนิสิตแล้วจะมีการแสดงผล 2 แท็บด้วยกัน คือ ส่วนของ "รายชื่อนิสิต" และ "ค้นหาข้อมูลนิสิตรายบุคคล" โดยในส่วนแรกที่เป็นรายชื่อนิสิตที่แสดงให้เห็นในรูปต่อไปนี้ สามารถแสดงรายชื่อนิสิตทั้งหมดในคณะโดยจำแนกตามหลักสูตรและชั้นปีได้ ผู้ใช้เพียงเลือก "ภาคการศึกษา" และ "ปีการศึกษา" ที่ต้องการรายงานข้อมูล แล้วเลือกกลุ่มนิสิตจากตัวเลือกด้านซ้ายของหน้าจอการทำงาน การเลือกกลุ่มนิสิตนั้นสามารถเลือกแสดงทั้งหมดทุกหลักสูตรก็ได้โดยใช้ตัวเลือก "แสดงทั้งหมด" หรือ จะแสดงเฉพาะหลักสูตร เฉพาะชั้นปี ก็ได้โดยระบุหลักสูตรหรือชั้นปีที่ต้องการ เมื่อเลือกกลุ่มนิสิตที่ต้องการได้แล้วคลิกที่ปุ่ม "แสดงรายชื่อ" ข้อมูลจะปรากฏในตารางด้านขวามือ และมีการสรุปจำนวนนิสิตไว้ในกรอบด้านบนขวาดังรูป

รายชื่อและข้อมูลนิสิต
ค้นหาข้อมูลนิสิตรายบุคคล
รายชื่อนิสิต

ภาคการศึกษา 551

ปีการศึกษา 2548

เลือกกลุ่มนิสิต

ระดับ แสดงทั้งหมด

ชั้นปี

(นับจากปีที่เข้าศึกษาถึงปีการศึกษาที่เลือก)

หลักสูตร

สาขาวิชา

วิชาเอก

วิชาโท

รูปแบบหลักสูตร

ประเภทภาควิชาการสอน

จำนวนนิสิตทั้งหมด 19 คน

รหัสนิสิต	ชื่อ	สกุล	เพศ	หลักสูตร	สาขาวิชา
4130399621	ธีรวิทย์	โกศล	ชาย	วิศวกรรมศาสตรบัณฑิต	ไม่จำแนกสาขาวิชา
4563873210	ธเนศศักดิ์	อุไร	ชาย	วิศวกรรมศาสตรบัณฑิต	ไม่จำแนกสาขาวิชา
4570399621	วรา	กิตติพันธ์	ชาย	วิศวกรรมศาสตรบัณฑิต	วิศวกรรมศาสตร
4570470321	กัญปราชญ์	พนัสสินี	ชาย	วิศวกรรมศาสตรบัณฑิต	วิศวกรรมศาสตร
4630158221	อนเรศพล	วีริยมงคล	ชาย	วิศวกรรมศาสตรบัณฑิต	วิศวกรรมศาสตร
4630265421	ปวิษญา	กิตติพงษ์อว	ชาย	วิศวกรรมศาสตรบัณฑิต	วิศวกรรมศาสตร
4630568221	ศศิธร	กัญฉัตร	ชาย	วิศวกรรมศาสตรบัณฑิต	วิศวกรรมศาสตร
4630852121	วราภรณ์	ฉัตรวิมลฉัตร	หญิง	วิศวกรรมศาสตรบัณฑิต	วิศวกรรมศาสตร
4730132821	วราภรณ์	พจนนัท	หญิง	วิศวกรรมศาสตรบัณฑิต	วิศวกรรมศาสตร
4730259821	ชนัญญา	ณศิริใจ	หญิง	วิศวกรรมศาสตรบัณฑิต	ไม่จำแนกสาขาวิชา
4735406221	ธราด	สิมมาวาฮวะ	ชาย	วิศวกรรมศาสตรบัณฑิต	ไม่จำแนกสาขาวิชา
4735680121	พิศมย์	เฉลิมมงคล	ชาย	วิศวกรรมศาสตรบัณฑิต	วิศวกรรมศาสตร
4770658221	ฉงกรรณ	โกฤกษ์	ชาย	วิศวกรรมศาสตรบัณฑิต	วิศวกรรมศาสตร
4830123421	สุจิน	เคจรชานี	ชาย	วิศวกรรมศาสตรบัณฑิต	ไม่จำแนกสาขาวิชา
4830234521	ชนธิ	อัมทอง	ชาย	วิศวกรรมศาสตรบัณฑิต	ไม่จำแนกสาขาวิชา
483045621	ธเนศศักดิ์	ธีระเรี	ชาย	วิศวกรรมศาสตรบัณฑิต	ไม่จำแนกสาขาวิชา
4830456721	ฉนิษฐ	ระสูขมนิต	ชาย	วิศวกรรมศาสตรบัณฑิต	ไม่จำแนกสาขาวิชา
4830567821	จตุรธเนศ	ณัฐ	หญิง	วิศวกรรมศาสตรบัณฑิต	ไม่จำแนกสาขาวิชา
4830678921	จุฑารัตน์	กาญจนาพร	หญิง	วิศวกรรมศาสตรบัณฑิต	ไม่จำแนกสาขาวิชา

แสดงรายชื่อ

ส่งออกรายชื่อ

ผู้ใช้สามารถดับเบิลคลิกนิตินิตจากรายชื่อที่แสดงขึ้นมาได้เพื่อเรียกดูข้อมูลส่วนตัวนิตินิตเป็นรายบุคคล หน้าจอการทำงานก็จะเปลี่ยนมาแสดงผลในลักษณะดังรูปต่อไปนีพร้อมข้อมูลของนิตินิตคนที่ผู้ใช้เลือกคลิกไว้ หน้าจอนี้จะเป็นหน้าจอที่ใช้สำหรับค้นหาข้อมูลนิตินิตรายบุคคลได้ด้วย ซึ่งการค้นหาทำได้โดยพิมพ์รหัสนิตินิตหรือชื่อ-สกุลนิตินิต แล้วคลิก "ค้นหา" จากนั้นจะสามารถเลือกดูข้อมูลส่วนตัวทั้งหมดของนิตินิตได้ทันทีโดยคลิกปุ่มแสดงข้อมูลตามหมวดที่ต้องการ

รายชื่อและข้อมูลนิตินิต

ค้นหาข้อมูลนิตินิตรายบุคคล
รายชื่อ นิตินิต

ค้นหา

รหัสประจำตัวนิตินิต 4570470321 ชื่อ นามสกุล ค้นหา

รหัสนิตินิต 4570470321 ชื่อ นิตินิต นามสกุล นิตินิต เพศ ชาย

เข้าศึกษาในภาคการศึกษา คณิต การศึกษา 2545

ระดับ ปริญญาตรี สาขาบริหารธุรกิจ

หลักสูตร วิศวกรรมศาสตรมหาบัณฑิต

สาขาวิชา วิศวกรรมอุตสาหการ

วิชาเอก

วิชาโท

รูปแบบหลักสูตร แผน ก. แบบ ก (1)

ประเภทการรับการสอน ภาคปกติ

ประวัติส่วนตัว

ข้อมูลการลงทะเบียน

ข้อมูลอาจารย์ที่ปรึกษา

ข้อมูลผลการศึกษา

ข้อมูลวิทยานิพนธ์

ความคืบหน้าทางการศึกษา

หัวข้องานนิพนธ์

นอกจากนี้ผู้ใช้อย่างยังสามารถส่งออกข้อมูลเป็นไฟล์สำหรับเปิดด้วย MS Excel เพื่อจัดรูปแบบและพิมพ์เป็นรายงานออกมาได้ โดยเลือกแสดงข้อมูลที่ต้องการส่งออกเสียก่อนจากหน้าจอรายชื่อ นิตินิต แล้วจึงคลิกที่ปุ่ม "ส่งออกรายชื่อ" ที่มุมล่างซ้าย จะมีหน้าต่างปรากฏขึ้นเป็นการยืนยันว่าท่านต้องการส่งออกข้อมูลหรือไม่ ให้คลิก "OK" ดังรูปต่อไปนี้

ส่งออกรายชื่อ นิตินิต ในแบบไฟล์

ระบบจะส่งออกข้อมูลรายชื่อและ Password ของ นิตินิตใหม่สำหรับปีการศึกษา 2548 เป็นไฟล์นามสกุล .csv หรือ .txt ซึ่งเปิดได้ด้วยโปรแกรม MS Excel หรือ Notepad หากท่านไม่ได้พิมพ์นามสกุลต่อท้ายชื่อไฟล์ ไฟล์ที่ได้จะเป็นนามสกุล *.csv โดยอัตโนมัติ (โปรดเลือกหลักสูตรหากต้องการส่งออกรายชื่อเฉพาะหลักสูตร)

■ การตรวจสอบการลงทะเบียนเรียนของนิสิต

เมื่อคลิกที่ปุ่ม "ตรวจสอบการลงทะเบียนเรียนของนิสิต" จากหน้าจอการทำงานหลักแล้วจะปรากฏหน้าจอแสดงผลดังต่อไปนี้ซึ่งจะเป็นการรายงานการตรวจสอบผลการลงทะเบียนของนิสิตใน 2 มุมมอง ได้แก่ จำนวนหน่วยกิตที่นิสิตลงทะเบียนเทียบกับข้อบังคับของหลักสูตร และ การลงทะเบียนผิดเงื่อนไขรายวิชาและตอนเรียน

ภาพแรกที่แสดงด้านล่างนี้คือหน้าจอการตรวจสอบจำนวนหน่วยกิตที่นิสิตลงทะเบียน การใช้งานเป็นลักษณะเดียวกับการค้นหารายชื่อนิสิต คือ เริ่มจากเลือก "ภาคการศึกษา" และ "ปีการศึกษา" ที่ต้องการตรวจสอบผลการลงทะเบียนเรียน จากนั้นเลือกกลุ่มนิสิตจากหลักสูตรและชั้นปีจากตัวเลือกด้านซ้ายของหน้าจอการทำงาน แล้วคลิกที่ปุ่ม "แสดงรายการ" จะมีรายชื่อนิสิตทั้งหมดปรากฏที่ตารางตรงกลางหน้าจอ หากคลิกที่ชื่อนิสิตคนใดในตาราง จะเป็นการเรียกดูข้อมูลการลงทะเบียนของนิสิตคนนั้น โดยระเบียบนิสิตจะแสดงที่ด้านบน ส่วนผลการลงทะเบียนจะอยู่ในตารางด้านล่างของหน้าจอการทำงาน

การเลือกแสดงเฉพาะนิสิตที่ลงทะเบียนต่ำกว่าระเบียบฯ ทำได้โดยคลิกที่ตัวเลือกด้านบนของตารางแสดงรายชื่อนิสิตดังที่เห็นในรูปต่อไปนี้ แล้วคลิก "แสดงรายการ"

ตรวจสอบการลงทะเบียนของนิสิต

ภาคการศึกษา ปีการศึกษา

เลือกกลุ่มนิสิต

ระดับ

ชั้นปีที่

(นับจากปีที่เข้าศึกษาถึงปีการศึกษาที่เลือก)

หลักสูตร

สาขาวิชา

วิชาเอก

วิชาโท

รูปแบบหลักสูตร

ประเภททางวิชาการสอน

รหัสนิสิต ชื่อ นามสกุล

หลักสูตร

สาขาวิชา

วิชาเอก

 วิชาโท

รูปแบบหลักสูตร ประเภททางวิชาการสอน

ระบบตรวจสอบจำนวนหน่วยกิต **ระบบตรวจสอบการลงทะเบียนผิดเงื่อนไขรายวิชา**

แสดงนิสิตทั้งหมด เฉพาะนิสิตที่ลงทะเบียนต่ำกว่าระเบียบฯ เฉพาะนิสิตที่ลงทะเบียนเกินกว่าระเบียบฯ

รหัสนิสิต	ชื่อ	สกุล	หน่วยกิตที่ลงทะเบียน	หน่วยกิตที่ลงทะเบียน	หน่วยกิตที่เหลือ
4130399621	ธีรวิทย์	โกศล	0	15	22
4569873210	ธรรมศักดิ์	อรุโณทัย	0	15	22
4570399621	วรา	กิตติธวัช	0	9	15
4570470321	อุณิประชญ์	พนัสภักดิ์	21	9	15
4530158221	อนรรตพร	เวียงพร	0	9	15
4630265421	ปริญญา	กิตติพงษ์ธาวะ	0	9	15
4630568221	ศรัณย์	กิจนริฏ	0	9	15
4630852121	วระเมกร	สันติญาดิยานนท์	0	9	15
4730132821	วราภรณ์	พจนนท์	0	9	15
4730269821	ชนัญญา	มณีศิริสุข	2	15	22
4735406221	ธราด	ธัญภาวสิริ	0	15	22

ผลการลงทะเบียนในภาคการศึกษา ปีการศึกษา รวม หน่วยกิต

รหัสวิชา	ชื่อวิชา	หน่วยกิต	ตอนเรียน	หมายเหตุ
2104201	IND ORG MGT	3	1	
2104203	ENG MANAGEMENT	3	1	
2104303	ENG ECON	3	1	
2104811	THESIS	12	9	

หากต้องการตรวจสอบรายชื่อนิสิตที่ลงทะเบียนฝึกงานในรายวิชาหรือ
ตอนเรียน ให้ผู้ใช้คลิกไปที่แท็บ "ระบบตรวจสอบการลงทะเบียนฝึกงานในรายวิชา" หน้าจอการ
ทำงานจะเป็นดังรูปต่อไปนี้ และหากในภาคการศึกษาที่เลือกตรวจสอบนั้นมีนิสิตคนใดในหลักสูตร
ที่ระบุนั้นลงทะเบียนเรียนฝึกงานในรายวิชาหรือตอนเรียน รายชื่อนิสิตเหล่านั้นจะปรากฏในตาราง
บริเวณกลางหน้าจอการทำงานนี้ และผู้ใช้สามารถคลิกที่ชื่อนิสิตแต่ละคนเพื่อดูรายละเอียดว่า
นิสิตลงทะเบียนฝึกงานในวิชาใดบ้าง และฝึกด้วยเงื่อนไขใด โดยข้อมูลจะปรากฏบริเวณตาราง
ด้านล่างของหน้าจอการทำงาน

ตรวจสอบการลงทะเบียนของนิสิต

ภาคการศึกษา ปีการศึกษา

เลือกกลุ่มนิสิต

ระดับ

ชั้นปีที่

(นับจากปีที่เข้าศึกษาในภาคศึกษานั้นเอง)

หลักสูตร

สาขาวิชา

วิชาเอก

วิชาโท

รูปแบบหลักสูตร

ประเภทภาควิชาการสอน

รหัสนิสิต ชื่อ นามสกุล

หลักสูตร

สาขาวิชา

วิชาเอก วิชาโท

รูปแบบหลักสูตร ประเภทภาควิชาการสอน

ระบบตรวจสอบจำนวนหน่วยกิต

ระบบตรวจสอบการลงทะเบียนฝึกงานในรายวิชา

รายชื่อนิสิตที่ลงทะเบียนฝึกงานในรายวิชา

รหัสนิสิต	ชื่อ	สกุล	หลักสูตร	สาขาวิชา

วิชาที่ลงทะเบียนฝึกงานในภาคการศึกษา ปีการศึกษา

รหัสนิสิต	ชื่อ	นามสกุล	เรียน	เงื่อนไขฝึก

ระบบตรวจสอบการลงทะเบียนฝึกงานในรายวิชาสามารถส่งออกรายชื่อและ
ข้อมูลการลงทะเบียนของนิสิตเป็นไฟล์ .csv ได้เพื่อนำไปเปิดและสั่งพิมพ์ด้วย MS Excel โดยผู้ใช้
เพียงคลิกที่ปุ่ม "ส่งออกรายชื่อ" แล้วตั้งชื่อไฟล์ที่ต้องการบันทึกไว้ จากนั้นก็สามารถเปิดไฟล์ด้วย
MS Excel ได้ทันที โดยที่ข้อมูลที่ปรากฏในไฟล์ดังกล่าวเมื่อเปิดขึ้นมาจะมีลักษณะดังรูปในหน้า
ถัดไป

รหัสนักเรียน	ชื่อ	สกุล	แผนการเรียน	หน่วยกิตที่ลงทะเบียน	สาขาวิชา	วิชาเอก	วิชาโท	รุ่นและภาคเรียน	ประเภทการเรียนการสอน
4130399621	ธีรวัฒน์	โกศล	0 15 22	วิทยาศาสตร์พื้นฐาน	ไม่ลงทะเบียนวิชา			ไม่ลงทะเบียนและฝึกงาน	กรณีปกติ
4563873210	ธรรมศักดิ์	อุไรพันธ์	0 15 22	วิทยาศาสตร์พื้นฐาน	ไม่ลงทะเบียนวิชา			ไม่ลงทะเบียนและฝึกงาน	กรณีปกติ
4570399621	วรา	พิชญ์	0 9 15	วิทยาศาสตร์ประยุกต์	ไม่ลงทะเบียนวิชา			ไม่ลงทะเบียนและฝึกงาน	กรณีปกติ
4570471321	ณิชาพร	นิ่มนวล	0 9 15	วิทยาศาสตร์ประยุกต์	ไม่ลงทะเบียนวิชา			ไม่ลงทะเบียนและฝึกงาน	กรณีปกติ
4630158221	ณเรศพร	วิเศษ	0 9 15	วิทยาศาสตร์ประยุกต์	ไม่ลงทะเบียนวิชา			ไม่ลงทะเบียนและฝึกงาน	กรณีปกติ
4630365421	ปัทมา	ประไพพรรณ	0 9 15	วิทยาศาสตร์ประยุกต์	ไม่ลงทะเบียนวิชา			ไม่ลงทะเบียนและฝึกงาน	กรณีปกติ
4630688221	ศศิธร	ศิริสุภา	0 9 15	วิทยาศาสตร์ประยุกต์	ไม่ลงทะเบียนวิชา			ไม่ลงทะเบียนและฝึกงาน	กรณีปกติ
4630862121	พรนภ	ณิชาณัฐนิช	0 9 15	วิทยาศาสตร์ประยุกต์	ไม่ลงทะเบียนวิชา			ไม่ลงทะเบียนและฝึกงาน	กรณีปกติ
4730132821	พชรภรณ์	พนม	0 9 15	วิทยาศาสตร์ประยุกต์	ไม่ลงทะเบียนวิชา			ไม่ลงทะเบียนและฝึกงาน	กรณีปกติ
4730269821	ชนัญญา	ณนิตินุ	0 15 22	วิทยาศาสตร์พื้นฐาน	ไม่ลงทะเบียนวิชา			ไม่ลงทะเบียนและฝึกงาน	กรณีปกติ
4735406221	ธชชดา	สิริมาชาติ	0 15 22	วิทยาศาสตร์พื้นฐาน	ไม่ลงทะเบียนวิชา			ไม่ลงทะเบียนและฝึกงาน	กรณีปกติ
4735891121	ฉัตริน	วิเศษ	0 15 22	วิทยาศาสตร์พื้นฐาน	ไม่ลงทะเบียนวิชา			ไม่ลงทะเบียนและฝึกงาน	กรณีปกติ
477066221	ณเรศพร	วิเศษ	0 15 22	วิทยาศาสตร์พื้นฐาน	ไม่ลงทะเบียนวิชา			ไม่ลงทะเบียนและฝึกงาน	กรณีปกติ
4830172421	ศุภน	วิเศษ	0 15 22	วิทยาศาสตร์พื้นฐาน	ไม่ลงทะเบียนวิชา			ไม่ลงทะเบียนและฝึกงาน	กรณีปกติ
4830234521	ศศิ	นิ่มนวล	0 15 22	วิทยาศาสตร์พื้นฐาน	ไม่ลงทะเบียนวิชา			ไม่ลงทะเบียนและฝึกงาน	กรณีปกติ
4830345621	ณเรศพร	วิเศษ	0 15 22	วิทยาศาสตร์พื้นฐาน	ไม่ลงทะเบียนวิชา			ไม่ลงทะเบียนและฝึกงาน	กรณีปกติ
4830458721	ศศิ	ณเรศพร	0 15 22	วิทยาศาสตร์พื้นฐาน	ไม่ลงทะเบียนวิชา			ไม่ลงทะเบียนและฝึกงาน	กรณีปกติ
4830567821	ศุภพร	ณเรศ	0 15 22	วิทยาศาสตร์พื้นฐาน	ไม่ลงทะเบียนวิชา			ไม่ลงทะเบียนและฝึกงาน	กรณีปกติ
4830678921	ศุภพร	ณเรศ	0 15 22	วิทยาศาสตร์พื้นฐาน	ไม่ลงทะเบียนวิชา			ไม่ลงทะเบียนและฝึกงาน	กรณีปกติ

■ ผลการศึกษาของนิสิต

เมื่อคลิกที่ปุ่ม "รายงานผลการศึกษาของนิสิต" จากหน้าจอการทำงานหลักผู้ใช้จะเข้าสู่หน้าจอต่อไปนี้ ซึ่งสามารถเรียกดูผลการศึกษาของนิสิตทั้งหมดในแต่ละหลักสูตรได้โดยเลือกกลุ่มนิสิต เลือกกลุ่มคะแนน (เว้นไว้ได้หากต้องการแสดงทั้งหมด) แล้วคลิก "แสดงข้อมูล" จะปรากฏรายชื่อ นิสิตพร้อมทั้งผลการเรียนทั้งหมดดังรูป

ผลการศึกษานิสิต

ค้นหาโดยระบุบุคคล

แสดงผลการเรียนนิสิตตามกลุ่มรายวิชา

รวม 13 คน

ภาคการศึกษา: 1
ปีการศึกษา: 2547

1. เลือกกลุ่มนิสิต
ระดับ: แอดมิชชัน
ชั้นปีที่: (นับจากปีที่เข้าศึกษาจนถึงปีการศึกษาที่เลือก)
หลักสูตร:
สาขาวิชา:
วิชาเอก:
วิชาโท:
รุ่นและภาคเรียน:
ประเภทการเรียนการสอน:

2. เลือกกลุ่มคะแนน
GPA: -- --
GPAX: -- --

แสดงข้อมูล | รีเฟรช

รหัสนิสิต	ชื่อ	สาขา	CA	CG	GPA	CAX	CGX	GPX	GPAX
4130399621	ธีรวัฒน์	โกศล	0	0	0	0	0	0	0
4563873210	ธรรมศักดิ์	อุไรพันธ์	0	0	0	0	0	0	0
4570399621	วรา	พิชญ์	0	0	0	0	0	0	0
4570471321	ณิชาพร	นิ่มนวล	0	0	0	0	0	0	0
4630158221	ณเรศพร	วิเศษ	0	0	0	0	0	0	0
4630365421	ปัทมา	ประไพพรรณ	0	0	0	0	0	0	0
4630688221	ศศิธร	ศิริสุภา	0	0	0	0	0	0	0
4730132821	พชรภรณ์	พนม	0	0	0	0	0	0	0
4730269821	ชนัญญา	ณนิตินุ	0	0	0	0	0	0	0
4735406221	ธชชดา	สิริมาชาติ	0	0	0	0	0	0	0
4735891121	ฉัตริน	วิเศษ	0	0	0	0	0	0	0
477066221	ณเรศพร	วิเศษ	0	0	0	0	0	0	0

จำนวนของ GPA: 0.00 ส่วนเบี่ยงเบนมาตรฐานของ GPA: 0.00
จำนวนของ GPAX: 0.00 ส่วนเบี่ยงเบนมาตรฐานของ GPAX: 0.00

หากต้องการส่งออกข้อมูลผลการศึกษานิสิตที่แสดงในตารางนั้น สามารถทำได้โดยคลิกที่ปุ่ม "ส่งออก" แล้วบันทึกเป็นไฟล์โดยตั้งชื่อตามต้องการ เมื่อเปิดไฟล์นั้นด้วย MS Excel จะมีข้อมูลปรากฏดังต่อไปนี้

รหัสนิสิต	ชื่อ	สกุล	CA	CG	GPA	CAX	CDX	GPX	GPAK	หลักสูตร	สาขาวิชา	เรียน	เกรด	ประเภทการเรียนการสอน
4130399521	ธีรวัฒน์	โพน	0	0	0	0	0	0	0	วิศวกรรมเครื่องกล	ไม่ผ่านการศึกษา			ไม่ผ่านเกณฑ์
4569873210	ธีรวัฒน์	อุไร	0	0	0	0	0	0	0	วิศวกรรมเครื่องกล	ไม่ผ่านการศึกษา			ไม่ผ่านเกณฑ์
4570399521	ชาน	เกษม	0	0	0	0	0	0	0	วิศวกรรมเครื่องกล	ไม่ผ่านการศึกษา			ไม่ผ่านเกณฑ์
4570470321	ศุภนิพัทธ์	เนติ	0	0	0	21	75.5	3.64		วิศวกรรมเครื่องกล	ไม่ผ่านการศึกษา			ไม่ผ่านเกณฑ์
4630158221	ณิชาพร	ภิรมย์	0	0	0	0	0	0	0	วิศวกรรมเครื่องกล	ไม่ผ่านการศึกษา			ไม่ผ่านเกณฑ์
4630265421	พรวิภา	ศรีมงคล	0	0	0	0	0	0	0	วิศวกรรมเครื่องกล	ไม่ผ่านการศึกษา			ไม่ผ่านเกณฑ์
4630383221	ศุภนิพัทธ์	ศุภนิพัทธ์	0	0	0	0	0	0	0	วิศวกรรมเครื่องกล	ไม่ผ่านการศึกษา			ไม่ผ่านเกณฑ์
4630862121	พรวิภา	ศุภนิพัทธ์	0	0	0	0	0	0	0	วิศวกรรมเครื่องกล	ไม่ผ่านการศึกษา			ไม่ผ่านเกณฑ์
4730132821	พรวิภา	พรวิภา	0	0	0	0	0	0	0	วิศวกรรมเครื่องกล	ไม่ผ่านการศึกษา			ไม่ผ่านเกณฑ์
4730258221	ศุภนิพัทธ์	เนติ	0	0	0	0	0	0	0	วิศวกรรมเครื่องกล	ไม่ผ่านการศึกษา			ไม่ผ่านเกณฑ์
4735485221	ชาน	เกษม	0	0	0	0	0	0	0	วิศวกรรมเครื่องกล	ไม่ผ่านการศึกษา			ไม่ผ่านเกณฑ์
4736801721	ศุภนิพัทธ์	เนติ	0	0	0	0	0	0	0	วิศวกรรมเครื่องกล	ไม่ผ่านการศึกษา			ไม่ผ่านเกณฑ์
4770688221	ณิชาพร	ภิรมย์	0	0	0	0	0	0	0	วิศวกรรมเครื่องกล	ไม่ผ่านการศึกษา			ไม่ผ่านเกณฑ์
4830173421	ศุภนิพัทธ์	เนติ	0	0	0	0	0	0	0	วิศวกรรมเครื่องกล	ไม่ผ่านการศึกษา			ไม่ผ่านเกณฑ์
4830234521	ณิชาพร	ภิรมย์	0	0	0	0	0	0	0	วิศวกรรมเครื่องกล	ไม่ผ่านการศึกษา			ไม่ผ่านเกณฑ์
4830345221	ณิชาพร	ภิรมย์	0	0	0	0	0	0	0	วิศวกรรมเครื่องกล	ไม่ผ่านการศึกษา			ไม่ผ่านเกณฑ์
4830456721	ณิชาพร	ภิรมย์	0	0	0	0	0	0	0	วิศวกรรมเครื่องกล	ไม่ผ่านการศึกษา			ไม่ผ่านเกณฑ์
4830567821	ณิชาพร	ภิรมย์	0	0	0	0	0	0	0	วิศวกรรมเครื่องกล	ไม่ผ่านการศึกษา			ไม่ผ่านเกณฑ์
4830678921	ณิชาพร	ภิรมย์	0	0	0	0	0	0	0	วิศวกรรมเครื่องกล	ไม่ผ่านการศึกษา			ไม่ผ่านเกณฑ์

การเรียกดูข้อมูลผลการศึกษารายบุคคลทำได้โดยดับเบิลคลิกที่นิตินิจจากรายชื่อในตารางหรือเลือกที่แท็บ "ค้นหาข้อมูลรายบุคคล" แล้วค้นหาจากรหัสนิตินหรือชื่อ-สกุล นิสิต แล้วข้อมูลผลการศึกษาจะปรากฏตามรูปต่อไปนี้ ซึ่งผู้ใช้สามารถเลือกดูข้อมูลได้เป็นรายภาคการศึกษา โดยเลือกจากรอบด้านล่างแล้วคลิก "แสดงข้อมูล"

ผลการเรียนของนิสิต

ค้นหาข้อมูลรายบุคคล

รหัสนิสิต: 4570470321 | ชื่อ: นามสกุล | สาขา: วิศวกรรมเครื่องกล

รหัสนิสิต: 4570470321 | ชื่อ: นามสกุล | สาขา: วิศวกรรมเครื่องกล

เข้าศึกษาในภาคการศึกษา: 1 | ปีการศึกษา: 2545

ระดับ: วิศวกรรมศาสตรบัณฑิต

หลักสูตร: วิศวกรรมศาสตรบัณฑิต

สาขาวิชา: วิศวกรรมเครื่องกล

วิชาโท: []

รูปแบบหลักสูตร: []

ประเภทการเรียนการสอน: []

รหัสนิสิต	ชื่อวิชา	คะแนน	เกรด	สทศ.เทียบ
2104201	IND ORG MGT	1	3	A
2104203	ENG MANAGEMENT	1	3	B+
2104303	ENG ECDN	1	3	A
2104811	THESIS	9	12	B+

CA: 21 | CG: 21 | GPA: 3.64 | CAX: 21 | CDX: 21 | GPX: 76.5 | GPAK: 3.64

หากต้องการเลือกรายละเอียดข้อมูลประวัติการกระทำผิดวินัยของนิสิต เป็นรายบุคคลสามารถทำได้โดยดับเบิลคลิกที่นิสิตในรายชื่อที่ปรากฏหรือไปที่แท็บ "ค้นหาข้อมูลรายบุคคล" ซึ่งข้อมูลที่ปรากฏจะเป็นดังรูปต่อไปนี้

ข้อมูลวินัยนิสิต

ค้นหา	
รหัสประจำตัวนิสิต 4570470321	ชื่อ นามสกุล _____
รหัสนิสิต 4570470321	ชื่อ นามสกุล นามสกุล นามสกุล _____
เข้าศึกษาในภาคการศึกษา _____	ปีการศึกษา 2545
ระดับ _____	บัณฑิตศึกษา นานาชาติ
หลักสูตร _____	วิศวกรรมศาสตรบัณฑิต
สาขาวิชา _____	วิศวกรรมอุตสาหการ
วิชาเอก _____	
วิชาโท _____	
รูปแบบหลักสูตร _____	แบบ ก. แบบ ก (1)
ประเภทการเรียนการสอน _____	ภาคปกติ

ประวัติการกระทำผิดวินัยนิสิต		คะแนนความประพฤติในปัจจุบัน	90 คะแนน
จำนวนคดี	ความรุนแรงของกรณีการ	คะแนนความประพฤติที่ถูกพัก	วันที่ถูกพักการเรียน
แต่ถึงแก่ออกโทษ	พิจารณาข้อความความประพฤติ 10 คะแนน และ พ...	10	23/9/2547

ประวัติการถูกสั่งพักการศึกษา		ภาคการศึกษาใหม่	ปีการศึกษาใหม่	ภาคการศึกษา
จำนวนคดี	ความรุนแรงของกรณีการ	2	2547	2
แต่ถึงแก่ออกโทษ	พิจารณาข้อความความประพฤติ 10 คะแนน และ พ...			

■ วิทยานิพนธ์บัณฑิตศึกษา

เมื่อคลิกที่ปุ่ม "วิทยานิพนธ์บัณฑิตศึกษา" จากหน้าจอการทำงานหลัก ผู้ใช้จะเข้าสู่หน้าจอต่อไปนี้ ซึ่งเป็นการรายงานข้อมูลและสถานะวิทยานิพนธ์ระดับปริญญาโท และเอก การใช้งานเริ่มจากเลือกภาควิชาที่ต้องการดูรายงาน โดยอาจเลือกเฉพาะภาควิชาหรือเลือก "แสดงทั้งหมด" ก็ได้ ดังรูป

วิทยานิพนธ์บัณฑิตศึกษา

<p>ค้นหาเลือกภาควิชาที่ต้องการทราบข้อมูล</p> <p>ระดับปริญญาโท</p> <p>รายงานสถานะวิทยานิพนธ์ระดับปริญญาโท ในแต่ละภาคการศึกษา</p> <p>สถานะปัจจุบันของวิทยานิพนธ์ระดับปริญญาโท จำนวนกรณีของนิสิตที่เข้าศึกษา</p> <p>คีย์เวิร์ดวิทยานิพนธ์ โดยระบุอาจารย์ที่ปรึกษา</p> <p>คีย์เวิร์ดวิทยานิพนธ์ โดยระบุนิสิต</p>	<p>เลือกภาควิชา</p> <p>คณะวิศวกรรมศาสตร์</p> <p>ภาควิชาวิศวกรรมโยธา</p> <p>ภาควิชาวิศวกรรมไฟฟ้า</p> <p>ภาควิชาวิศวกรรมเครื่องกล</p> <p>ภาควิชาวิศวกรรมอุตสาหการ</p> <p>ภาควิชาวิศวกรรมเคมี</p> <p>ภาควิชาวิศวกรรมเหมืองแร่</p> <p>ภาควิชาวิศวกรรมสิ่งแวดล้อม</p>	<p>วิทยานิพนธ์วิทยานิพนธ์ ในแต่ละภาคการศึกษา</p> <p>สถานะปัจจุบันของวิทยานิพนธ์ระดับปริญญาเอก จำนวนกรณีของนิสิตที่เข้าศึกษา</p> <p>คีย์เวิร์ดวิทยานิพนธ์ โดยระบุอาจารย์ที่ปรึกษา</p> <p>คีย์เวิร์ดวิทยานิพนธ์ โดยระบุนิสิต</p>
--	--	--

รายงานในรูปแบบถัดมาคือ รายงานสถานะปัจจุบันของวิทยานิพนธ์ จำแนกตามรุ่นของนิสิตที่เข้าศึกษา โดยแบ่งเป็นระดับปริญญาโทและเอกเช่นกัน ในหน้าจอการทำงานส่วนนี้ผู้ใช้จะต้องระบุภาคการศึกษาและปีการศึกษาที่ต้องการรายงาน แล้วคลิกที่ปุ่ม "แสดงสถานะ" จะมีข้อมูลปรากฏดังรูป และหากคลิกที่ปุ่ม "ส่งออก" จะได้รายงานดังรูปด้านล่าง

สถานะปัจจุบันของวิทยานิพนธ์ระดับปริญญาโท จำนวนตามรุ่นของนิสิตที่เข้าศึกษา

เลือกรุ่นของนิสิตที่ต้องการรายงานสถานะปัจจุบันของวิทยานิพนธ์

ภาคการศึกษาที่เข้า ปีการศึกษาที่เข้า

นิสิตที่ยังไม่มีหัวข้อวิทยานิพนธ์ 1 คน

เลขประจำตัว	ชื่อ-สกุล	ระดับ	สาขาวิชา	วิชาเอก	ชื่อวิทยานิพนธ์
4730132821	ราชนนพงษ์ พจนนที	วิศวกรรมศาสตรบัณฑิต	วิศวกรรมอุตสาหการ		

นิสิตที่มีหัวข้อวิทยานิพนธ์แล้ว แต่ยังไม่ได้รับเสนอโครงร่าง 0 คน

เลขประจำตัว	ชื่อ-สกุล	หัวข้อวิทยานิพนธ์ (ไทย)	หัวข้อวิทยานิพนธ์ (อังกฤษ)	ชื่อและวันที่	อาจารย์ที่ปรึกษา
< >					

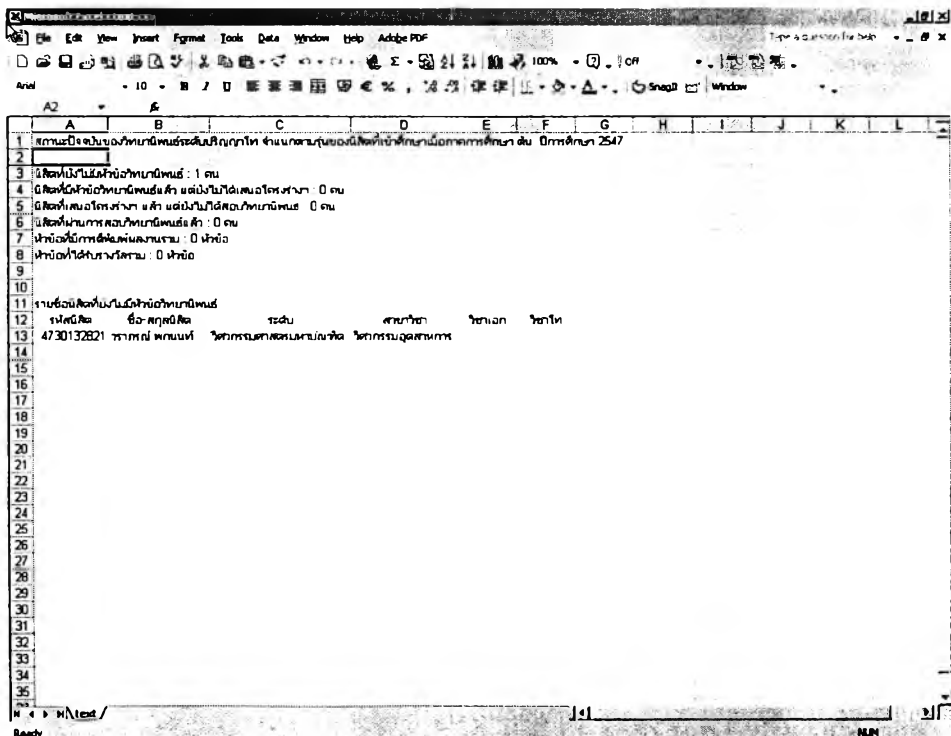
นิสิตที่เสนอโครงร่างแล้ว แต่ยังไม่ได้รับเสนอวิทยานิพนธ์ 0 คน

เลขประจำตัว	ชื่อ-สกุล	หัวข้อวิทยานิพนธ์ (ไทย)	หัวข้อวิทยานิพนธ์ (อังกฤษ)	ชื่อและวันที่	อาจารย์ที่ปรึกษา
< >					

นิสิตที่ผ่านการสอบวิทยานิพนธ์แล้ว 0 คน

เลขประจำตัว	ชื่อ-สกุล	หัวข้อวิทยานิพนธ์ (ไทย)	หัวข้อวิทยานิพนธ์ (อังกฤษ)	ชื่อและวันที่	อาจารย์ที่ปรึกษา
< >					

มีการพิมพ์ผลงานรวม หัวข้อ ได้รับรางวัลรวม หัวข้อ



หน้าจอบันทึกผลงานสถานะหัวข้อวิทยานิพนธ์ โดยระบุอาจารย์ที่ปรึกษาที่ใช้สำหรับค้นหาสถานะหัวข้อวิทยานิพนธ์ระดับปริญญาโทหรือเอก ที่อาจารย์แต่ละท่านเป็นที่ปรึกษาหรือที่ปรึกษาร่วม วิธีใช้งานเริ่มจากเลือกอาจารย์ที่ปรึกษาที่ต้องการทราบข้อมูลจากตัวเลือกด้านบนซ้าย หากต้องการทราบข้อมูลของอาจารย์เก่าที่พ้นจากราชการไปแล้วก็ให้ทำเครื่องหมายโดยการคลิกที่ "เลือกจากรายชื่ออาจารย์เก่า" ตัวเลือกที่ปรากฏจะเปลี่ยนเป็นรายชื่ออาจารย์เก่า จากนั้นให้คลิก "แสดงข้อมูล" หรือ "ส่งออก" เพื่อออกรายงานดังรูปด้านล่าง

- ค้นหาวิทยานิพนธ์ปริญญาโท โดยระบุอาจารย์ที่ปรึกษา

เลือกอาจารย์ที่ปรึกษาที่ต้องการ

อาจารย์ ภูวณ ใจอารีย์

แสดงข้อมูล

ส่งออก

เลือกจากรายชื่ออาจารย์เก่า

วิทยานิพนธ์ที่ยังไม่ได้เสนอโครงร่าง						1	หัวข้อ
เลขที่	ชื่อ อาจารย์	ชื่อ วิทยานิพนธ์ (ไทย)	ชื่อ วิทยานิพนธ์ (อังกฤษ)	เดือนปีที่	อาจารย์ที่ปรึกษา		
4630158221	ภูวณ ใจอารีย์	การนำระบบจัดการคุณภาพมาใช้ในสถานพยาบาล	Quality Assurance Implementation in Hospital	4/1/2548	ภูวณ ใจอารีย์		

วิทยานิพนธ์ที่ยังไม่ได้เสนอโครงร่างแล้ว						0	หัวข้อ
เลขที่	ชื่อ อาจารย์	ชื่อ วิทยานิพนธ์ (ไทย)	ชื่อ วิทยานิพนธ์ (อังกฤษ)	เดือนปีที่	อาจารย์ที่ปรึกษา		

วิทยานิพนธ์ที่สามารถเสนอแล้ว						0	หัวข้อ
เลขที่	ชื่อ อาจารย์	ชื่อ วิทยานิพนธ์ (ไทย)	ชื่อ วิทยานิพนธ์ (อังกฤษ)	เดือนปีที่	อาจารย์ที่ปรึกษา		

มีทั้งหมดผลงานรวม 0 หัวข้อ ได้รวมทั้งหมด 0 หัวข้อ

	A	B	C	D	E	F	G	H
1								
2								
3								
4								
5								
6								
7								
8								
9								
10								
11								
12	4630158221	ภูวณ ใจอารีย์	การนำระบบจัดการคุณภาพมาใช้ในสถานพยาบาล	Quality Assurance Implementati	4/1/2548	ภูวณ ใจอารีย์	ภูวณ ใจอารีย์	

รายงานประเภทสุดท้ายเกี่ยวกับหัวข้อวิทยานิพนธ์ คือ ส่วนของหน้าจอการค้นหารายละเอียดและสถานะวิทยานิพนธ์โดยระบุนิสิตซึ่งมีลักษณะของหน้าจอดังต่อไปนี้ และการค้นหาทำได้โดยระบุรหัสนิสิตหรือชื่อ-สกุลของนิสิตที่ต้องการทราบข้อมูล แล้วคลิกที่ปุ่ม "ค้นหา" จะมีข้อมูลทั้งหมดปรากฏขึ้นดังรูปต่อไปนี้

ค้นหาหัวข้อวิทยานิพนธ์ปริญญาโท โดยระบุนิสิต

เลือกวิธีค้นหา

รหัสนิสิต 4570470321 ชื่อ นามสกุล ค้นหา

รายละเอียดหัวข้อวิทยานิพนธ์

รหัสนิสิต 4570470321 ชื่อ ภูมิปรายณ์ นามสกุล ภูมิสวัสดิ์

หลักสูตร วิศวกรรมศาสตรมหาบัณฑิต

สาขาวิชา วิศวกรรมอุตสาหการ

วิชาเอก

วิชาโท

รูปแบบหลักสูตร แผน ก. แบบ ก (1)

ประเภทการดำเนินการสอน ภาคปกติ

ชื่อหัวข้อ (ไทย) งานพัฒนาระบบสนับสนุนการบริหารนิสิต: กรณีศึกษาคณะวิศวกรรมศาสตร์ จุฬาลงกรณ์มหาวิทยาลัย

ชื่อหัวข้อ (อังกฤษ) Development of a Student Administration Support System: Case Study of Faculty of Engineering Chulalongkorn University

อาจารย์ที่ปรึกษา รศ.ดร. นิตระชัย นวเจริญกิจ

อาจารย์ที่ปรึกษาร่วม อาจารย์ นวรัตน์ โชติมงคล

สถานะปัจจุบัน ได้รับอนุมัติหัวข้อแล้ว

บันทึกเมื่อวันที่ 6/10/3632 ภาคการศึกษา ปลาย ปีการศึกษา 2546

หมายเหตุ

การตีพิมพ์ผลงาน

รางวัลที่ได้รับ

สรุปความคืบหน้าทางการศึกษาของนิสิต

เมื่อคลิกที่ปุ่ม "สรุปความคืบหน้าทางการศึกษาของนิสิต" ผู้ใช้จะพบกับ หน้าจอการทำงานดังต่อไปนี้ ซึ่งจะแสดงรายชื่อนิสิตและจำนวนหน่วยกิตบังคับของแต่ละหมวด วิชาในหลักสูตร รวมทั้งจำนวนหน่วยกิตที่นิสิตแต่ละคนศึกษาผ่านแล้ว การใช้งานทำได้โดยระบุ ภาคการศึกษาและปีการศึกษา แล้วเลือกกลุ่มนิสิตจากหลักสูตรและ/หรือชั้นปีที่ต้องการทราบ ข้อมูล จากนั้นคลิกที่ "แสดงรายการ" หรือ "ส่งออกรายการ" การรายงานจะเป็นดังรูปต่อไปนี้

สรุปความคืบหน้าทางการศึกษาของนิสิต เทียบตามชื่อกำหนด ของหลักสูตร

ภาคการศึกษา: 60
ปีการศึกษา: 2548

เลือกกลุ่มนิสิต: 60
ระดับ: 60
ชั้นปีที่ (เลือกปีการศึกษา):
ภาคการศึกษา:
ปีการศึกษา:
วิชาโท:
รวมแบบหลักสูตร:
ประเภทวิชาและสาขาที่สอน:

รายชื่อ	ชื่อ	สกุล	เพศ	วิชาบังคับเกินเกณฑ์	วิชาบังคับเกินเกณฑ์	วิชาบังคับ
4735405221	ธนากร	ธนากร	ชาย	0	0	0
4735680121	จีตติ	วิมลบุตร	ชาย	0	0	0
4770658221	อมกรณี	โกศล	ชาย	0	0	0
4830123421	ศุภิน	เศียรราช	ชาย	0	0	0
4830234521	ชววิ	ธีระทอง	ชาย	0	0	0
4830345621	ธนากร	ธนากร	ชาย	0	0	0
4830456721	ฉวี	ธนากร	ชาย	0	0	0
4830567821	ชววิ	เศียรราช	ชาย	0	0	0
4830678921	ชววิ	เศียรราช	ชาย	0	0	0
4130399621	ธีระทอง	เศียรราช	ชาย	0	0	0
4569873210	ธนากร	ธนากร	ชาย	0	0	0
4730259621	ชววิ	เศียรราช	ชาย	0	0	0
4130399621	ธีระทอง	เศียรราช	ชาย	0	0	0
4569873210	ธนากร	ธนากร	ชาย	0	0	0
4570470321	ธนากร	ธนากร	ชาย	75	0	75
4630158221	ธนากร	ธนากร	ชาย	75	0	75
4630265421	ชววิ	เศียรราช	ชาย	75	0	75
4630568221	ชววิ	เศียรราช	ชาย	75	0	75

แสดงรายการ
ส่งออกรายการ

สรุปความคืบหน้าทางการศึกษาของนิสิต เทียบตามชื่อกำหนด ของหลักสูตร

รายชื่อ	ชื่อ	สกุล	เพศ	วิชาบังคับเกินเกณฑ์	วิชาบังคับเกินเกณฑ์	วิชาบังคับ
4735405221	ธนากร	ธนากร	ชาย	0	0	0
4735680121	จีตติ	วิมลบุตร	ชาย	0	0	0
4770658221	อมกรณี	โกศล	ชาย	0	0	0
4830123421	ศุภิน	เศียรราช	ชาย	0	0	0
4830234521	ชววิ	เศียรราช	ชาย	0	0	0
4830345621	ธนากร	ธนากร	ชาย	0	0	0
4830456721	ฉวี	ธนากร	ชาย	0	0	0
4830567821	ชววิ	เศียรราช	ชาย	0	0	0
4830678921	ชววิ	เศียรราช	ชาย	0	0	0
4130399621	ธีระทอง	เศียรราช	ชาย	0	0	0
4569873210	ธนากร	ธนากร	ชาย	0	0	0
4730259621	ชววิ	เศียรราช	ชาย	0	0	0
4130399621	ธีระทอง	เศียรราช	ชาย	0	0	0
4569873210	ธนากร	ธนากร	ชาย	0	0	0
4570470321	ธนากร	ธนากร	ชาย	75	0	75
4630158221	ธนากร	ธนากร	ชาย	75	0	75
4630265421	ชววิ	เศียรราช	ชาย	75	0	75
4630568221	ชววิ	เศียรราช	ชาย	75	0	75

นอกจากการออกรายงานในภาพรวมดังกล่าวมาแล้ว เมื่อผู้ใช้ดับเบิลคลิกที่นิสิตคนใดในรายการที่แสดงจะเป็นการเรียกดูรายละเอียดข้อมูลความคืบหน้าทางการศึกษาของนิสิตคนนั้น ๆ ซึ่งประกอบด้วยรายละเอียดของการผ่านรายวิชาในแต่ละหมวดวิชาที่หลักสูตรกำหนด โดยสำหรับระดับปริญญาบัณฑิตจะมี 4 หมวดวิชา คือ หมวดวิชาบังคับ หมวดวิชาบังคับเลือก หมวดวิชาการศึกษาทั่วไป และ หมวดวิชาเลือกเสรี ส่วนระดับบัณฑิตศึกษามี 3 หมวดวิชา ได้แก่ หมวดวิชาบังคับ หมวดวิชาบังคับเลือก และ หมวดวิชาเลือกเสรี

ผู้ใช้งานสามารถทดลองคำนวณ GPAX ของนิสิตแต่ละคนได้โดยเลือกนับเฉพาะผลการศึกษาในบางรายวิชาในหมวดวิชาเลือกเสรีโดยคลิกเลือกวิชาในหมวดดังกล่าวแล้วคลิกปุ่ม "คำนวณ GPAX ที่นับรวมเฉพาะวิชาเลือกเสรีตามระบุ"

หน้าจอการแสดงความคืบหน้าทางการศึกษาของนิสิตรายบุคคลจะมีลักษณะดังรูปต่อไปนี้

๙. ความคืบหน้าทางการศึกษาของนิสิต (ระดับบัณฑิตศึกษา)

ตรวจสอบความคืบหน้าทางการศึกษาของนิสิต / ตรวจสอบเพื่ออนุมัติสำเร็จการศึกษาตามหลักสูตร

รหัสนิสิต 4570470321 ชื่อ สุทธิพรราชอยู่ นามสกุล มนัสปิติ เพศ ชาย ภาคการศึกษา 1518 ปีการศึกษา 2548

หลักสูตร วิศวกรรมศาสตรมหาบัณฑิต สาขาวิชา วิศวกรรมอุตสาหการ วิชาเอก วิชาโท รูปแบบหลักสูตร [แผน ก. แบบ ก (1)] ประเภทการศึกษารสอน ภาคปกติ

แสดงรายการ

อนุมัติให้สำเร็จการศึกษาตามข้อกำหนดของหลักสูตร

ความคืบหน้าในแต่ละหมวดวิชาตามหลักสูตร

หมวดวิชาบังคับ				
รหัสวิชา	ชื่อวิชา	หน่วยกิต	ผลการเรียน	หมายเหตุ
2104200	MANU PROC	3	-	ยังไม่ผ่าน

จำนวนหน่วยกิตตามหลักสูตร 75 หน่วยกิต
 นิสิตผ่านแล้วจำนวน 0 หน่วยกิต
 คงเหลือจำนวน 75 หน่วยกิต

หมวดวิชาเลือกเสรี				
รหัสวิชา	ชื่อวิชา	หน่วยกิต	ผลการเรียน	หมายเหตุ
2104201	IND ORG MGT	3	A	
2104203	ENG MANAGEMENT	3	B+	
2104303	ENG ECON	3	A	
2104811	THESIS	12	B+	

จำนวนหน่วยกิตตามหลักสูตร 40 หน่วยกิต
 นิสิตผ่านแล้วจำนวน 21 หน่วยกิต
 คงเหลือจำนวน 19 หน่วยกิต

ความคืบหน้าตามเงื่อนไขวิชาที่ต้องเรียนผ่านก่อน (Prerequisite)

หมวดวิชาบังคับเลือก				
รหัสวิชา	ชื่อวิชา	หน่วยกิต	ผลการเรียน	หมวดวิชา (

จำนวนหน่วยกิตตามหลักสูตร 65 หน่วยกิต
 นิสิตผ่านแล้วจำนวน 0 หน่วยกิต
 คงเหลือจำนวน 65 หน่วยกิต

GPAX รวมทุกวิชา 3.64
 GPAX ที่ไม่รวมหมวดวิชาเลือกเสรี 0
 GPAX รวมวิชาเลือกเสรีตามที่ระบุ

คำนวณ GPAX ที่นับรวมเฉพาะวิชาเลือกเสรีตามที่ระบุ

■ สถิติการผลิตบัณฑิตรายภาคการศึกษา

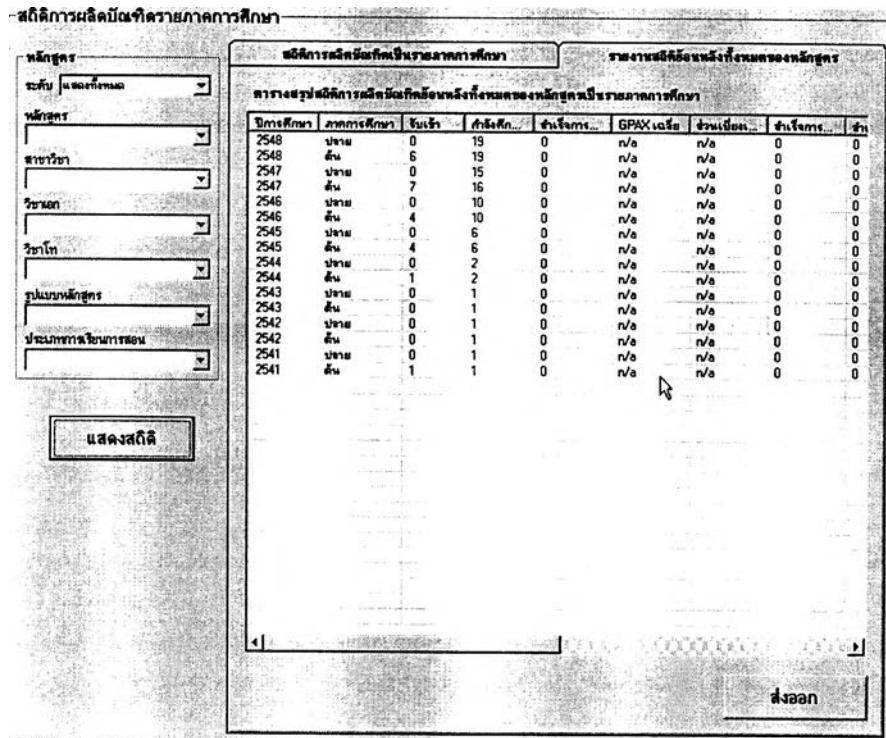
การเลือกดูสถิติการผลิตบัณฑิตรายภาคการศึกษาทำได้โดยระบุหลักสูตรที่ต้องการทราบรายงาน แล้วเลือกภาคการศึกษาและปีการศึกษา จากนั้นคลิกที่ปุ่ม "แสดงสถิติ" ก็จะได้รายงานสถิติการผลิตบัณฑิตของหลักสูตรนั้นในภาคการศึกษานั้น โดยหน้าจอแสดงผลจะมีลักษณะดังรูปต่อไปนี้

สถิติการผลิตบัณฑิตรายภาคการศึกษา

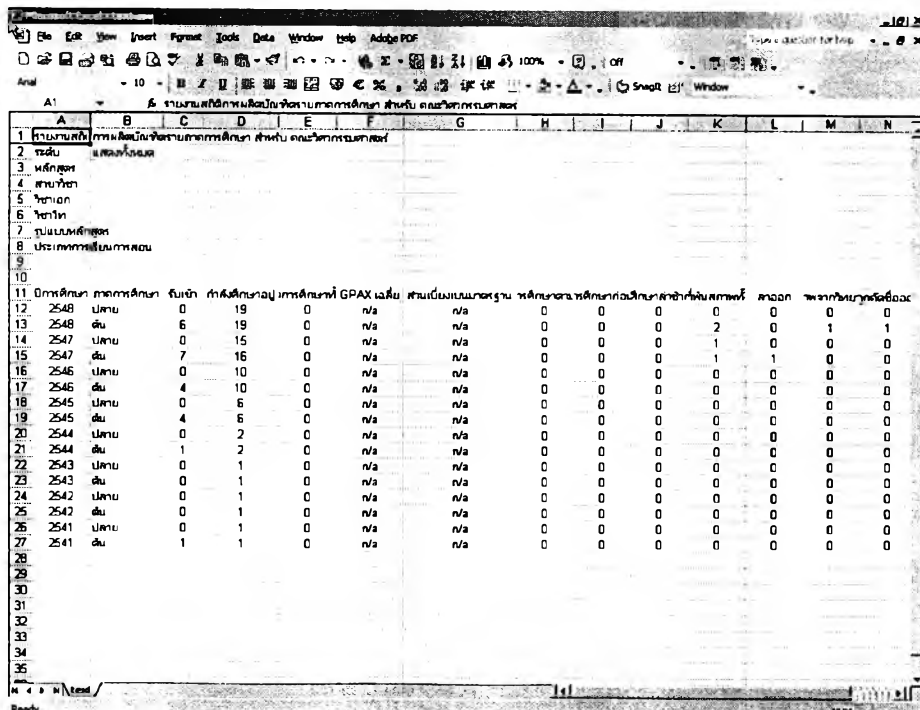
<p>หลักสูตร</p> <p>ระดับ <input type="text" value="แสดงทั้งหมด"/></p> <p>หลักสูตร <input type="text"/></p> <p>สาขาวิชา <input type="text"/></p> <p>วิชาเอก <input type="text"/></p> <p>วิชาโท <input type="text"/></p> <p>รูปแบบหลักสูตร <input type="text"/></p> <p>ประเภทการเรียนการสอน <input type="text"/></p> <p style="text-align: center; margin-top: 10px;">แสดงสถิติ</p>	<p style="text-align: center;">สถิติการผลิตบัณฑิตเป็นรายภาคการศึกษา</p> <p style="text-align: right; font-size: small;">รายงานสถิติย้อนหลังทั้งหมดของหลักสูตร</p> <hr/> <p>สถิติการผลิตบัณฑิตประจำ ภาคการศึกษา <input type="text" value="สิ้น"/> ปีการศึกษา <input type="text" value="2548"/></p> <p>จำนวนนิสิตที่รับเข้าทั้งหมดในภาคการศึกษานี้ <input type="text" value="6"/> คน</p> <hr/> <p>นิสิตที่อยู่ระหว่างการศึกษาในหลักสูตร <input type="text" value="19"/> คน</p> <hr/> <p>นิสิตที่สำเร็จการศึกษาในภาคการศึกษานี้ <input type="text" value="0"/> คน</p> <p>ค่า GPAX เฉลี่ยของนิสิตที่สำเร็จการศึกษาทั้งหมด <input type="text" value="n/a"/></p> <p>ส่วนเบี่ยงเบนมาตรฐาน <input type="text" value="n/a"/></p> <table border="1" style="width: 100%; border-collapse: collapse; font-size: small;"> <tr> <td>นิสิตที่สำเร็จการศึกษาระยะเวลาที่หลักสูตรกำหนด</td> <td><input type="text" value="0"/> คน</td> <td>คิดเป็น</td> <td><input type="text" value="0"/> %</td> <td>% ของนิสิตที่สำเร็จการศึกษาทั้งหมด</td> </tr> <tr> <td>นิสิตที่สำเร็จการศึกษาก่อนกำหนด</td> <td><input type="text" value="0"/> คน</td> <td>คิดเป็น</td> <td><input type="text" value="0"/> %</td> <td>% ของนิสิตที่สำเร็จการศึกษาทั้งหมด</td> </tr> <tr> <td>นิสิตที่สำเร็จการศึกษาล่าช้ากว่ากำหนด</td> <td><input type="text" value="0"/> คน</td> <td>คิดเป็น</td> <td><input type="text" value="0"/> %</td> <td>% ของนิสิตที่สำเร็จการศึกษาทั้งหมด</td> </tr> </table> <hr/> <p>นิสิตที่พ้นสภาพในภาคการศึกษานี้ทั้งหมด <input type="text" value="2"/> คน</p> <table border="1" style="width: 100%; border-collapse: collapse; font-size: small;"> <tr> <td>นิสิตที่พ้นสภาพเนื่องจากลาออก</td> <td><input type="text" value="0"/> คน</td> <td>คิดเป็น</td> <td><input type="text" value="0"/> %</td> <td>% ของนิสิตที่พ้นสภาพทั้งหมด</td> </tr> <tr> <td>นิสิตที่พ้นสภาพเนื่องจากวิชาที่مرت</td> <td><input type="text" value="1"/> คน</td> <td>คิดเป็น</td> <td><input type="text" value="50"/> %</td> <td>% ของนิสิตที่พ้นสภาพทั้งหมด</td> </tr> <tr> <td>นิสิตที่พ้นสภาพเนื่องจากถูกคัดข้อออก</td> <td><input type="text" value="1"/> คน</td> <td>คิดเป็น</td> <td><input type="text" value="50"/> %</td> <td>% ของนิสิตที่พ้นสภาพทั้งหมด</td> </tr> <tr> <td>นิสิตที่พ้นสภาพเนื่องจากเสียชีวิต</td> <td><input type="text" value="0"/> คน</td> <td>คิดเป็น</td> <td><input type="text" value="0"/> %</td> <td>% ของนิสิตที่พ้นสภาพทั้งหมด</td> </tr> <tr> <td>นิสิตที่พ้นสภาพเนื่องจากสาเหตุอื่น ๆ</td> <td><input type="text" value="0"/> คน</td> <td>คิดเป็น</td> <td><input type="text" value="0"/> %</td> <td>% ของนิสิตที่พ้นสภาพทั้งหมด</td> </tr> </table>	นิสิตที่สำเร็จการศึกษาระยะเวลาที่หลักสูตรกำหนด	<input type="text" value="0"/> คน	คิดเป็น	<input type="text" value="0"/> %	% ของนิสิตที่สำเร็จการศึกษาทั้งหมด	นิสิตที่สำเร็จการศึกษาก่อนกำหนด	<input type="text" value="0"/> คน	คิดเป็น	<input type="text" value="0"/> %	% ของนิสิตที่สำเร็จการศึกษาทั้งหมด	นิสิตที่สำเร็จการศึกษาล่าช้ากว่ากำหนด	<input type="text" value="0"/> คน	คิดเป็น	<input type="text" value="0"/> %	% ของนิสิตที่สำเร็จการศึกษาทั้งหมด	นิสิตที่พ้นสภาพเนื่องจากลาออก	<input type="text" value="0"/> คน	คิดเป็น	<input type="text" value="0"/> %	% ของนิสิตที่พ้นสภาพทั้งหมด	นิสิตที่พ้นสภาพเนื่องจากวิชาที่مرت	<input type="text" value="1"/> คน	คิดเป็น	<input type="text" value="50"/> %	% ของนิสิตที่พ้นสภาพทั้งหมด	นิสิตที่พ้นสภาพเนื่องจากถูกคัดข้อออก	<input type="text" value="1"/> คน	คิดเป็น	<input type="text" value="50"/> %	% ของนิสิตที่พ้นสภาพทั้งหมด	นิสิตที่พ้นสภาพเนื่องจากเสียชีวิต	<input type="text" value="0"/> คน	คิดเป็น	<input type="text" value="0"/> %	% ของนิสิตที่พ้นสภาพทั้งหมด	นิสิตที่พ้นสภาพเนื่องจากสาเหตุอื่น ๆ	<input type="text" value="0"/> คน	คิดเป็น	<input type="text" value="0"/> %	% ของนิสิตที่พ้นสภาพทั้งหมด
นิสิตที่สำเร็จการศึกษาระยะเวลาที่หลักสูตรกำหนด	<input type="text" value="0"/> คน	คิดเป็น	<input type="text" value="0"/> %	% ของนิสิตที่สำเร็จการศึกษาทั้งหมด																																					
นิสิตที่สำเร็จการศึกษาก่อนกำหนด	<input type="text" value="0"/> คน	คิดเป็น	<input type="text" value="0"/> %	% ของนิสิตที่สำเร็จการศึกษาทั้งหมด																																					
นิสิตที่สำเร็จการศึกษาล่าช้ากว่ากำหนด	<input type="text" value="0"/> คน	คิดเป็น	<input type="text" value="0"/> %	% ของนิสิตที่สำเร็จการศึกษาทั้งหมด																																					
นิสิตที่พ้นสภาพเนื่องจากลาออก	<input type="text" value="0"/> คน	คิดเป็น	<input type="text" value="0"/> %	% ของนิสิตที่พ้นสภาพทั้งหมด																																					
นิสิตที่พ้นสภาพเนื่องจากวิชาที่مرت	<input type="text" value="1"/> คน	คิดเป็น	<input type="text" value="50"/> %	% ของนิสิตที่พ้นสภาพทั้งหมด																																					
นิสิตที่พ้นสภาพเนื่องจากถูกคัดข้อออก	<input type="text" value="1"/> คน	คิดเป็น	<input type="text" value="50"/> %	% ของนิสิตที่พ้นสภาพทั้งหมด																																					
นิสิตที่พ้นสภาพเนื่องจากเสียชีวิต	<input type="text" value="0"/> คน	คิดเป็น	<input type="text" value="0"/> %	% ของนิสิตที่พ้นสภาพทั้งหมด																																					
นิสิตที่พ้นสภาพเนื่องจากสาเหตุอื่น ๆ	<input type="text" value="0"/> คน	คิดเป็น	<input type="text" value="0"/> %	% ของนิสิตที่พ้นสภาพทั้งหมด																																					

อนึ่ง สถิติการผลิตบัณฑิตที่แสดงนี้จะนับรวมนิสิตทุกรุ่นในหลักสูตรที่ระบุ กล่าวคือแสดงจำนวนนิสิตรับเข้าทั้งหมดในภาคการศึกษาที่เลือก จำนวนนิสิตทั้งหมดที่ศึกษาอยู่ในหลักสูตรขณะนั้น จำนวนนิสิตที่สำเร็จการศึกษาทั้งหมดในภาคการศึกษานั้น และจำนวนนิสิตทั้งหมดที่พ้นสภาพในภาคการศึกษานั้น

การแสดงผลการผลิติดัชนีรายภาคการศึกษานั้นสามารถเลือกในมุมมองของสถิติย้อนหลังทั้งหมดของแต่ละหลักสูตรได้ โดยเลือกแท็บ "รายงานสถิติย้อนหลังทั้งหมดของหลักสูตร" ซึ่งจะมีหน้าจอแสดงผลดังต่อไปนี้



หากคลิกที่ปุ่ม "ส่งออก" จะสามารถบันทึกข้อมูลเป็นไฟล์ และเมื่อนำไปเปิดด้วย MS Excel จะปรากฏเป็นรายงานดังรูปต่อไปนี้



▪ สถิติการผลิตบัณฑิตจำแนกตามรุ่นที่รับเข้า

การเลือกดูสถิติการผลิตบัณฑิตตามรุ่นของนิสิตที่รับเข้าศึกษา ทำได้โดยระบุหลักสูตรที่ต้องการทราบรายงาน แล้วเลือกภาคการศึกษาและปีการศึกษาของการรับนิสิตในรุ่นที่ต้องการทราบสถิติ จากนั้นคลิกที่ปุ่ม "แสดงสถิติ" ก็จะได้รายงานสถิติการผลิตบัณฑิตของหลักสูตรนั้นสำหรับรุ่นนิสิตที่รับเข้าในภาคการศึกษาที่ระบุ โดยที่หน้าจอการแสดงผลจะมีลักษณะดังรูปต่อไปนี้

สถิติการผลิตบัณฑิตจำแนกตามรุ่นที่รับเข้า

หลักสูตร

ระดับ

หลักสูตร

สาขาวิชา

วิชาเอก

วิชาโท

รูปแบบหลักสูตร

ประเภทการเรียนการสอน

แสดงสถิติ

สถิติการผลิตบัณฑิตเฉพาะรุ่น		รายงานสถิติย้อนหลังทั้งหมดของหลักสูตร	
สถิติสำหรับรุ่นที่รับเข้าเมื่อ ภาคการศึกษา <input type="text" value="ต้น"/> ปีการศึกษา <input type="text" value="2545"/>			
จำนวนนิสิตที่รับเข้าทั้งหมดในรุ่น	4 คน		
นิสิตที่อยู่ระหว่างการศึกษาในหลักสูตร	4 คน คิดเป็น 100 %	ของจำนวนนิสิตที่รับเข้า	
นิสิตที่สำเร็จการศึกษานิวทั้งหมดในรุ่น	0 คน คิดเป็น 0 %	ของจำนวนนิสิตที่รับเข้า	
นิสิตที่สำเร็จการศึกษาตามระยะเวลาที่หลักสูตรกำหนด	0 คน คิดเป็น 0 %	ของจำนวนนิสิตที่รับเข้า	
นิสิตที่สำเร็จการศึกษาก่อนกำหนด	0 คน คิดเป็น 0 %	ของจำนวนนิสิตที่รับเข้า	
นิสิตที่สำเร็จการศึกษาล่าช้ากว่ากำหนด	0 คน คิดเป็น 0 %	ของจำนวนนิสิตที่รับเข้า	
นิสิตในรุ่นคนแรกสำเร็จการศึกษากายใน	<input type="checkbox"/> ภาคการศึกษา	GPAX เฉลี่ยของรุ่น	n/a
นิสิตในรุ่นคนสุดท้ายสำเร็จการศึกษากายใน	<input type="checkbox"/> ภาคการศึกษา	ส่วนเบี่ยงเบนมาตรฐาน	n/a
นิสิตที่พ้นสภาพก่อนสำเร็จการศึกษาทั้งหมด	1 คน คิดเป็น 25 %	ของจำนวนนิสิตที่รับเข้า	
นิสิตที่พ้นสภาพเนื่องจากลาออก	1 คน คิดเป็น 25 %	ของจำนวนนิสิตที่รับเข้า	
นิสิตที่พ้นสภาพเนื่องจากวิชาล้มเหลว	0 คน คิดเป็น 0 %	ของจำนวนนิสิตที่รับเข้า	
นิสิตที่พ้นสภาพเนื่องจากถูกคัดชื่อออก	0 คน คิดเป็น 0 %	ของจำนวนนิสิตที่รับเข้า	
นิสิตที่พ้นสภาพเนื่องจากเสียชีวิต	0 คน คิดเป็น 0 %	ของจำนวนนิสิตที่รับเข้า	
นิสิตที่พ้นสภาพเนื่องจากกรณีอื่น ๆ	0 คน คิดเป็น 0 %	ของจำนวนนิสิตที่รับเข้า	

อนึ่ง สถิติการผลิตบัณฑิตที่แสดงนี้จะนับเฉพาะนิสิตรุ่นที่รับเข้าในภาคการศึกษาและปีการศึกษาที่ระบุในหลักสูตรนั้น ๆ เท่านั้น กล่าวคือแสดงจำนวนนิสิตรับเข้าทั้งหมดในรุ่นนั้น จำนวนนิสิตรุ่นนั้นทั้งหมดที่ศึกษาอยู่ในหลักสูตรในปัจจุบัน จำนวนนิสิตรุ่นนั้นซึ่งสำเร็จการศึกษาไปแล้วทั้งหมดนับถึงปัจจุบัน และจำนวนนิสิตทั้งหมดในรุ่นที่พ้นสภาพนิสิตไปนับถึงปัจจุบัน

การแสดงผลการผลิติดัชนีตามรุ่นของนิสิตที่รับเข้าศึกษานั้น สามารถเลือกในมุมมองของสถิติย้อนหลังทั้งหมดของแต่ละหลักสูตรได้ โดยเลือกแท็บ "รายงานสถิติย้อนหลังทั้งหมดของหลักสูตร" ซึ่งจะมีหน้าจอแสดงผลดังต่อไปนี้

สถิติการผลิตบัณฑิตจำแนกตามรุ่นวิชา

หลักสูตร:

ระดับ:

หลักสูตร:

สาขาวิชา:

วิชาเอก:

วิชาโท:

รูปแบบหลักสูตร:

ประเภทการเรียนการสอน:

แสดงสถิติ

รายงานสถิติย้อนหลังทั้งหมดของหลักสูตร

ตารางสรุปสถิติการผลิตบัณฑิตทั้งหมดของหลักสูตร แบ่งตามรุ่นของนิสิตที่รับเข้าศึกษา

ปีการศึกษา	ผลการศึกษา	รับเข้า	ผ่านศึก	ชั้นใบทร.	GPAX เฉลี่ย	จำนวน...	ชั้นใบทร.	ค่า
2548	ป.ตบ							
2548	ต้น	6	6	0	n/a	n/a	0	0
2547	ป.ตบ							
2547	ต้น	7	7	0	n/a	n/a	0	0
2546	ป.ตบ							
2546	ต้น	4	4	0	n/a	n/a	0	0
2545	ป.ตบ							
2545	ต้น	4	4	0	n/a	n/a	0	0
2544	ป.ตบ							
2544	ต้น	1	1	0	n/a	n/a	0	0
2543	ป.ตบ							
2543	ต้น							
2542	ป.ตบ							
2542	ต้น							
2541	ป.ตบ							
2541	ต้น	1	1	0	n/a	n/a	0	0

ส่งออก

หากคลิกที่ปุ่ม "ส่งออก" จะสามารถบันทึกข้อมูลเป็นไฟล์ซึ่งเมื่อนำไปเปิดด้วย MS Excel แล้วจะมีลักษณะดังรูปต่อไปนี้

Microsoft Excel - Excel.csj

File Edit View Insert Format Tools Data Window Help Add-Ins

สูตร: =A1

ชื่อ: รายงานสถิติการผลิตบัณฑิตจำแนกตามรุ่นวิชา ส่วนปีการศึกษาตามรุ่น

ปีการศึกษา	ผลการศึกษา	รับเข้า	ผ่านศึก	ชั้นใบทร.	GPAX เฉลี่ย	จำนวน...	ชั้นใบทร.	ค่า
2548	ป.ตบ							
2548	ต้น	6	6	0	n/a	n/a	0	0
2547	ป.ตบ							
2547	ต้น	7	7	0	n/a	n/a	0	0
2546	ป.ตบ							
2546	ต้น	4	4	0	n/a	n/a	0	0
2545	ป.ตบ							
2545	ต้น	4	4	0	n/a	n/a	0	0
2544	ป.ตบ							
2544	ต้น	1	1	0	n/a	n/a	0	0
2543	ป.ตบ							
2543	ต้น							
2542	ป.ตบ							
2542	ต้น							
2541	ป.ตบ							
2541	ต้น	1	1	0	n/a	n/a	0	0

- ข้อมูลนิสิตเก่า

เมื่อคลิกที่ปุ่ม "ข้อมูลนิสิตเก่า" จากหน้าจอการทำงานหลัก ผู้ใช้จะได้พบกับหน้าจอการทำงานสำหรับค้นหาข้อมูลนิสิตเก๋าดังรูปต่อไปนี้

วิธีการใช้งานนั้นเริ่มจากคลิกที่ตัวเลือก "ค้นหาจากรุ่นที่เข้าศึกษา" หรือ "ค้นหาจากรุ่นที่สำเร็จการศึกษา" ที่ด้านบนซ้ายของหน้าจอการทำงานตามประเภทการค้นหาที่ต้องการ แล้วระบุภาคการศึกษาและปีการศึกษาที่นิสิตรุ่นนั้นเข้าศึกษาหรือสำเร็จการศึกษา (ขึ้นกับตัวเลือกที่ระบุด้านบน) จากนั้นเลือกกลุ่มนิสิตโดยระบุหลักสูตร แล้วคลิก "แสดงรายชื่อ" ก็จะมีรายชื่อนิสิตเก่าตามกลุ่มที่เลือกดังกล่าวนั้นปรากฏในตารางด้านขวามือของหน้าจอการทำงานพร้อมทั้งมีการสรุปจำนวนแสดงในกรอบด้านบนขวาด้วย

หากต้องการส่งออกรายชื่อเป็นไฟล์เพื่อเปิดด้วย MS Excel ผู้ใช้เพียงคลิกที่ "ส่งออกรายชื่อ" แล้วบันทึกข้อมูลด้วยชื่อไฟล์ตามต้องการ

ข้อมูลนิสิตเก่า

ค้นหาข้อมูลนิสิตเก่ารายบุคคล

ค้นหาจากรุ่นที่เข้าศึกษา

ค้นหาจากรุ่นที่สำเร็จการศึกษา

ภาคการศึกษา

ปีการศึกษา

เลือกกลุ่มนิสิต

ระดับ

หลักสูตร

สาขาวิชา

วิชาเอก

วิชาโท

รูปแบบหลักสูตร

ประเภทภาควิชาการสอน

รายชื่อนิสิตเก่า

จำนวนนิสิตทั้งหมด คน

จังหวัด	ชื่อ	ชญา	เพศ	หลักสูตร	สาขาวิชา
(Empty table content)					

2.2 วิธีการใช้งานสำหรับฝ่ายกิจการนิสิต

ก่อนเริ่มต้นใช้งานผู้ใช้จะต้อง Log-in เข้าระบบโดยเลือกกลุ่มเป็น "ฝ่ายกิจการนิสิต" แล้วพิมพ์ชื่อผู้ใช้งานและรหัสผ่านที่ได้รับจากผู้ดูแลระบบให้ถูกต้อง จากนั้นกดปุ่ม "เข้าสู่ระบบ" จะมีหน้าจอการทำงานหลักปรากฏขึ้น ดังรูป

กลุ่ม

ชื่อผู้ใช้งาน

รหัสผ่าน

เมื่อเข้าสู่ระบบแล้วหน้าจอการทำงานหลักสำหรับฝ่ายกิจการนิสิตจะปรากฏขึ้น ดังรูปต่อไปนี้ สำหรับวิธีการใช้งานหน้าจอแต่ละส่วนโดยละเอียดจะกล่าวถึงในส่วนต่อไป

หน้าหลักสำหรับฝ่ายกิจการนิสิต

รายชื่อและข้อมูลนิสิต

ข้อมูลวินัยนิสิต

ข้อมูลนิสิตเก่า

▪ รายชื่อและข้อมูลนิสิต

การใช้งานส่วนแสดงรายชื่อและข้อมูลนิสิตทำได้โดยคลิกที่ปุ่ม "รายชื่อและข้อมูลนิสิต" จากหน้าจอกำหนดงานหลักของฝ่ายกิจการนิสิต เมื่อเข้าสู่หน้าจอรายชื่อและข้อมูลนิสิตแล้วจะมีการแสดงผล 2 แท็บด้วยกัน คือ ส่วนของ "รายชื่อนิสิต" และ "ค้นหาข้อมูลนิสิตรายบุคคล" โดยในส่วนแรกที่เป็นรายชื่อนิสิตที่แสดงให้เห็นในรูปต่อไปนี้ สามารถแสดงรายชื่อนิสิตทั้งหมดในคณะโดยจำแนกตามหลักสูตรและชั้นปีได้ ผู้ใช้เพียงเลือก "ภาคการศึกษา" และ "ปีการศึกษา" ที่ต้องการรายงานข้อมูล แล้วเลือกกลุ่มนิสิตจากตัวเลือกด้านซ้ายของหน้าจอกำหนดงาน การเลือกกลุ่มนิสิตนั้นสามารถเลือกแสดงทั้งหมดทุกหลักสูตรก็ได้โดยใช้ตัวเลือก "แสดงทั้งหมด" หรือ จะแสดงเฉพาะหลักสูตร เฉพาะชั้นปี ก็ได้โดยระบุหลักสูตรหรือชั้นปีที่ต้องการ

เมื่อเลือกกลุ่มนิสิตที่ต้องการได้แล้วคลิกที่ปุ่ม "แสดงรายชื่อ" ข้อมูลจะปรากฏในตารางด้านขวามือ และมีการสรุปจำนวนนิสิตไว้ในกรอบด้านบนขวาด้วยดังรูป

รายชื่อและข้อมูลนิสิต
รายชื่อและข้อมูลนิสิตรายบุคคล
รายชื่อและข้อมูลนิสิต

ภาคการศึกษา 5ปี

ปีการศึกษา 2548

เลือกกลุ่มนิสิต

ระดับ แสดงทั้งหมด

ชั้นปี -

(นับจากปีที่เข้าศึกษาถึงปีการศึกษาที่เลือก)

หลักสูตร -

สาขาวิชา -

วิทยาลัย -

วิชาโท -

รูปแบบหลักสูตร -

ประเภทภาควิชาการสอน -

รหัสนิสิต	ชื่อ	สกุล	เพศ	หลักสูตร	สาขาวิชา
4130399621	ธีรวิทย์	โกศล	ชาย	วิศวกรรมศาสตรบัณฑิต	ไม่จำแนกสาขาวิชา
4563873210	ธนะศักดิ์	อู่ไพบุญ	ชาย	วิศวกรรมศาสตรบัณฑิต	ไม่จำแนกสาขาวิชา
4570399621	วรา	กิตติธวัช	ชาย	วิศวกรรมศาสตรบัณฑิต	วิศวกรรมอุตสาหการ
4630158221	อนเรศพล	ริมพอง	ชาย	วิศวกรรมศาสตรบัณฑิต	วิศวกรรมอุตสาหการ
4630158221	ปริญญญา	กิตติพงษ์ดาว	ชาย	วิศวกรรมศาสตรบัณฑิต	วิศวกรรมอุตสาหการ
4630568221	ศรัณย์	กิจนิจกุล	ชาย	วิศวกรรมศาสตรบัณฑิต	วิศวกรรมอุตสาหการ
4730132821	วระเมศ	สันติญาธิยานนท์	หญิง	วิศวกรรมศาสตรบัณฑิต	วิศวกรรมอุตสาหการ
4730259821	ชนัญญา	พจนนที	หญิง	วิศวกรรมศาสตรบัณฑิต	วิศวกรรมอุตสาหการ
4735406221	ธราดอ	มณีศิริสุข	หญิง	วิศวกรรมศาสตรบัณฑิต	ไม่จำแนกสาขาวิชา
4735680121	ฉัตริน	สิมมาลาวัระ	ชาย	วิศวกรรมศาสตรบัณฑิต	วิศวกรรมอุตสาหการ
4770658221	อลงกรณ์	โกศลกุล	ชาย	วิศวกรรมศาสตรบัณฑิต	วิศวกรรมอุตสาหการ
4830123421	สุนัน	เคจรุชาธิ	ชาย	วิศวกรรมศาสตรบัณฑิต	ไม่จำแนกสาขาวิชา
4830234521	สนธิ	ริมทอง	ชาย	วิศวกรรมศาสตรบัณฑิต	ไม่จำแนกสาขาวิชา
4830345621	ธนะธิน	วิระะเชฐิ	ชาย	วิศวกรรมศาสตรบัณฑิต	ไม่จำแนกสาขาวิชา
4830456721	พินิจ	ระดมสมบัติ	ชาย	วิศวกรรมศาสตรบัณฑิต	ไม่จำแนกสาขาวิชา
4830567821	จารุวรรณ	เนติสิง	หญิง	วิศวกรรมศาสตรบัณฑิต	ไม่จำแนกสาขาวิชา
4830678921	สุดาธิน	กาญจนพา	หญิง	วิศวกรรมศาสตรบัณฑิต	ไม่จำแนกสาขาวิชา

แสดงรายชื่อ

ส่งออกรายชื่อ

จำนวนนิสิตทั้งหมด 19 คน

ผู้ใช้สามารถดับเบิลคลิกนิตินิตจากรายชื่อที่แสดงขึ้นมาได้เพื่อเรียกดูข้อมูลส่วนตัวนิตินิตเป็นรายบุคคล หน้าจอการทำงานก็จะเปลี่ยนมาแสดงผลในลักษณะดังรูปต่อไปนี้อย่างพร้อมข้อมูลของนิตินิตคนที่ผู้ใช้เลือกคลิกไว้ หน้าจอนี้จะเป็นหน้าจอที่ใช้สำหรับค้นหาข้อมูลนิตินิตรายบุคคลได้ด้วย ซึ่งการค้นหาทำได้โดยพิมพ์รหัสนิตินิตหรือชื่อ-สกุลนิตินิต แล้วคลิก “ค้นหา” จากนั้นจะสามารถเลือกดูข้อมูลส่วนตัวทั้งหมดของนิตินิตได้ทันทีโดยคลิกปุ่มแสดงข้อมูลตามหมวดที่ต้องการ

รายชื่อและข้อมูลนิตินิต

ค้นหาข้อมูลนิตินิตรายบุคคล		รายชื่อ นิตินิต	
ค้นหา			
รหัสประจำตัวนิตินิต 4570470321	ชื่อ	นามสกุล	ค้นหา
รหัส นิตินิต 4570470321	ชื่อ ภูมิประจักษ์	นามสกุล นิตินิต	เพศ ชาย
เข้าศึกษาในภาคการศึกษา 1	ปีการศึกษา 2545		
ระดับ	บัณฑิตศึกษามหาบัณฑิต		
หลักสูตร	วิศวกรรมศาสตรมหาบัณฑิต		
สาขาวิชา	วิศวกรรมอุตสาหการ		
วิชาเอก			
วิชาโท			
รูปแบบหลักสูตร	แผน ก. แบบ ก (1)		
ประเภทการเรียนการสอน	ภาคปกติ		
ประวัติส่วนตัว	ข้อมูลการลงทะเบียน		
ข้อมูลอาจารย์ที่ปรึกษา	ข้อมูลผลการศึกษา		
ข้อมูลวินัยนิตินิต	ความคืบหน้าทางการศึกษา		
	หัวข้อวิทยานิพนธ์		

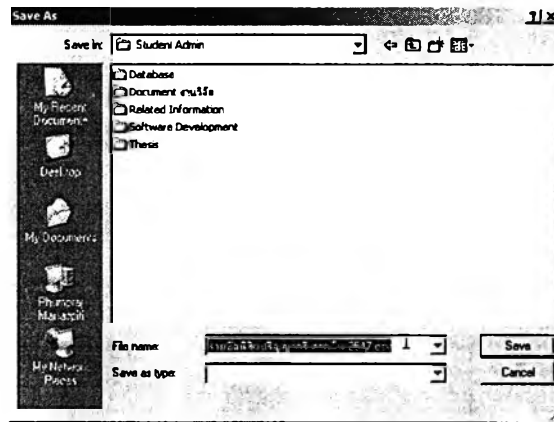
นอกจากนี้ผู้ใช้ยังสามารถส่งออกข้อมูลเป็นไฟล์สำหรับเปิดด้วย MS Excel เพื่อจัดรูปแบบและพิมพ์เป็นรายงานออกมาได้ โดยเลือกแสดงข้อมูลที่ต้องการส่งออกเสียก่อนจากหน้าจอรายชื่อ นิตินิต แล้วจึงคลิกที่ปุ่ม “ส่งออกรายชื่อ” ที่มุมล่างซ้าย จะมีหน้าต่างปรากฏขึ้นเป็นการยืนยันว่าท่านต้องการส่งออกข้อมูลหรือไม่ ให้คลิก “OK” ดังรูปต่อไปนี้

ส่งออกรายชื่อ นิตินิต ใหม่ปีล่าสุด

ระบบจะส่งออกข้อมูลรายชื่อและ Password ของ นิตินิตใหม่สำหรับปีการศึกษา 2548 เป็นไฟล์นามสกุล .csv หรือ .txt ซึ่งเปิดได้ด้วยโปรแกรม MS Excel หรือ Notepad หากท่านไม่ได้พิมพ์นามสกุลต่อท้ายชื่อไฟล์ ไฟล์ที่ได้จะเป็นนามสกุล *.csv โดยอัตโนมัติ (โปรดเลือกหลักสุดหากต้องการส่งออกรายชื่อเฉพาะหลักสุด)

OK Cancel

จากนั้นให้ท่านเลือกไฟล์เดือรที่ต้อการบันทึกไฟล์ดังกล่าวจากหน้าต่างที่ปรากฏขึ้นต่อไปนี้ โดยตั้งชื่อไฟล์ตามต้อการแล้วคลิกที่ปุ่ม "Save" ที่มุมล่างขวา ซึ่งหากท่านไม่ได้พิมพ์นามสกุลของไฟล์ ระบบจะตั้งนามสกุลให้อัตโนมติเป็น .csv เนื่องจากสามารถเปิดด้วย MS Excel ได้ทันทีโดยมีการจัดวางในเซลให้อัดย



เมื่อท่านได้บันทึกไฟล์ข้อมูลเสร็จแล้วก็สามารถเปิดไฟล์นั้นด้วย MS Excel ได้ทันที และสามารถจัดรูปแบบรายงานแล้วสั่งพิมพ์ออกมาได้ตามต้อการ ซึ่งลักษณะเริ่มต้นของข้อมูลในไฟล์จะเป็นดังรูปที่แสดงต่อไปนี้

1	A	B	C	D	E	F	G	H	I	J	K	L	M	N	O
1	รายชื่อนักศึกษาปีการศึกษา 2548														
2	แสดงทั้งหมด														
3	ชั้นปี														
4	หลักสูตร														
5	สาขาวิชา														
6	วิชาเอก														
7	วิชาโท														
8	รูปแบบหลักสูตร														
9	หมายเหตุเรียนการสอน														
10															
11															
12	รายนามนักศึกษา	ชื่อ	สกุล	เพศ	หลักสูตร	สาขาวิชา	วิชาเอก	วิชาโท	รูปแบบหลักสูตร	ทศกรเรียน	ที่อยู่	จังหวัด	นักศึกษาปริญญาตรีบัณฑิตศึกษา		
13	4130399621	ธีรวัฒน์	ไตรศร	ชาย	วิศวกรรมศา	ไฟฟ้า	วิศวกรรมศา	ไฟฟ้า	ไม่จำแนกรูปแบบ	ภาคปกติ					
14	4569673210	ธรรณศักดิ์	ชูไพบ	ชาย	วิศวกรรมศา	ไฟฟ้า	วิศวกรรมศา	ไฟฟ้า	ไม่จำแนกรูปแบบ	ภาคปกติ					
15	4570399621	วรา	กิจระณี	ชาย	วิศวกรรมศา	วิศวกรรมศา	วิศวกรรมศา	วิศวกรรมศา	แบบ 1 (1)	ภาคปกติ					
16	4570470321	ภูมิดิปราชฎ	เมธิดิ	ชาย	วิศวกรรมศา	วิศวกรรมศา	วิศวกรรมศา	วิศวกรรมศา	แบบ ก. แบบ ก (1)	ภาคปกติ	20	ซอยคองเทพนคร	10600	0-2466-3960-9135	
17	4630158221	อนรรชด	เปรมพล	ชาย	วิศวกรรมศา	วิศวกรรมศา	วิศวกรรมศา	วิศวกรรมศา	แบบ ก. แบบ ก (1)	ภาคปกติ					
18	4630265421	ปัทม	กัญฉิพการ	ชาย	วิศวกรรมศา	วิศวกรรมศา	วิศวกรรมศา	วิศวกรรมศา	แบบ ก. แบบ ก (1)	ภาคปกติ					
19	4630568221	ศรัณย	กิจฉิภ	ชาย	วิศวกรรมศา	วิศวกรรมศา	วิศวกรรมศา	วิศวกรรมศา	แบบ ก. แบบ ก (1)	ภาคปกติ					
20	4630652121	พรนกร	ณดิฏฉิภณน	หญิง	วิศวกรรมศา	วิศวกรรมศา	วิศวกรรมศา	วิศวกรรมศา	แบบ 1 (1)	ภาคปกติ					
21	4730132821	วรากรณ	พณน	หญิง	วิศวกรรมศา	วิศวกรรมศา	วิศวกรรมศา	วิศวกรรมศา	แบบ ก. แบบ ก (1)	ภาคปกติ					
22	4730258221	ณดิฏฉิภ	ณดิฏฉิภ	หญิง	วิศวกรรมศา	วิศวกรรมศา	วิศวกรรมศา	วิศวกรรมศา	ไม่จำแนกรูปแบบ	ภาคปกติ					
23	4735406221	อนรรชด	ณิภฉิภ	ชาย	วิศวกรรมศา	วิศวกรรมศา	วิศวกรรมศา	วิศวกรรมศา	ไม่จำแนกรูปแบบ	ภาคปกติ					
24	4735680121	พณน	ณิภฉิภ	ชาย	วิศวกรรมศา	วิศวกรรมศา	วิศวกรรมศา	วิศวกรรมศา	ไม่จำแนกรูปแบบ	ภาคปกติ					
25	4770658221	อนรรชด	กรฤณ	ชาย	วิศวกรรมศา	วิศวกรรมศา	วิศวกรรมศา	วิศวกรรมศา	ไม่จำแนกรูปแบบ	ภาคปกติ					
26	48301123421	สุณ	เชริศฉิภ	ชาย	วิศวกรรมศา	วิศวกรรมศา	วิศวกรรมศา	วิศวกรรมศา	ไม่จำแนกรูปแบบ	ภาคปกติ					
27	4830234521	ณน	ณิภฉิภ	ชาย	วิศวกรรมศา	วิศวกรรมศา	วิศวกรรมศา	วิศวกรรมศา	ไม่จำแนกรูปแบบ	ภาคปกติ					
28	4830345621	ธรรณณ	ฉิภ	ชาย	วิศวกรรมศา	วิศวกรรมศา	วิศวกรรมศา	วิศวกรรมศา	ไม่จำแนกรูปแบบ	ภาคปกติ					
29	4830456721	พณน	ณิภฉิภ	ชาย	วิศวกรรมศา	วิศวกรรมศา	วิศวกรรมศา	วิศวกรรมศา	ไม่จำแนกรูปแบบ	ภาคปกติ					
30	4830567821	จรรณ	ณิภฉิภ	หญิง	วิศวกรรมศา	วิศวกรรมศา	วิศวกรรมศา	วิศวกรรมศา	ไม่จำแนกรูปแบบ	ภาคปกติ					
31	4830678921	ศุภณ	กาญฉิภ	หญิง	วิศวกรรมศา	วิศวกรรมศา	วิศวกรรมศา	วิศวกรรมศา	ไม่จำแนกรูปแบบ	ภาคปกติ					
32															
33															
34															
35															

หากต้องการเลือกรายละเอียดข้อมูลประวัติการกระทำผิดวินัยของนิสิต เป็นรายบุคคลสามารถทำได้โดยดับเบิลคลิกที่นิสิตในรายชื่อที่ปรากฏหรือไปที่แท็บ "ค้นหาข้อมูลรายบุคคล" ซึ่งข้อมูลที่ปรากฏจะเป็นดังรูปต่อไปนี้

ข้อมูลวินัยนิสิต

ค้นหา

รหัสประจำตัวนิสิต |4570470321| ชื่อ | นามสกุล | ค้นหา

รหัสนิสิต |4570470321| ชื่อ |อติพรชาญ| นามสกุล |พนัสสิน| เพศ |ชาย|

เข้าศึกษาในภาคการศึกษา | ต้น | ปีการศึกษา |2545|

ระดับ | มีนิจิตศึกษา มหาวิทยาลัย |

หลักสูตร | วิศวกรรมศาสตรมหาบัณฑิต |

สาขาวิชา | วิศวกรรมอุตสาหการ |

วิชาเอก | |

วิชาโท | |

รูปแบบหลักสูตร | (แผน ก. แบบ ก [1]) |

ประเภททางวิชาการสอน | ภาคปกติ |

แสดงข้อมูลวินัยนิสิตตามรายชื่อ

บันทึกประวัติการกระทำผิดทางวินัย

ประวัติการกระทำผิดวินัยนิสิต		คะแนนความประพฤติในปัจจุบัน
ฐานความผิด	ความเห็นของคณะกรรมการ	90 คะแนน
ดังกล่าวผิดระเบียบ	พิจารณาผิดคะแนนความประพฤติ 10 คะแนน และ พ... 10	วันที่กระทำความผิด 23/9/2547

ประวัติการถูกสั่งพักการศึกษา			
ฐานความผิด	ความเห็นของคณะกรรมการ	ภาคการศึกษาที่เริ่ม	ปีการศึกษาที่เริ่ม
ดังกล่าวผิดระเบียบ	พิจารณาผิดคะแนนความประพฤติ 10 คะแนน และ พ... 2	2	2547

หากต้องการบันทึกประวัติการกระทำผิดวินัยของนิสิตคนใดก็สามารถกระทำได้นบนหน้าจอนี้ด้วยการคลิกที่ปุ่ม "บันทึกประวัติการกระทำผิดวินัย" แล้วกรอกข้อมูลในหน้าต่างที่ปรากฏขึ้น จากนั้นคลิกที่ปุ่ม "บันทึก" ดังรูปต่อไปนี้

บันทึกการกระทำผิดทางวินัย

กรณารอกข้อมูลการกระทำผิดทางวินัยนิสิต

วันที่กระทำความผิด | 25/9 / 2548 |

ฐานความผิดที่นิสิตกระทำ | |

ความเห็นของคณะกรรมการ | |

ลงโทษด้วยวิธีตัดคะแนนความประพฤติ คะแนน

ลงโทษโดยสั่งพักการศึกษา เริ่มต้น ณ ภาคการศึกษา | | ปีการศึกษา | |

จนถึง สิ้นภาคการศึกษา | | ปีการศึกษา | |

บันทึก ยกเลิก

- ข้อมูลนิสิตเก่า

เมื่อกดคลิกที่ปุ่ม "ข้อมูลนิสิตเก่า" จากหน้าจอการทำงานหลัก ผู้ใช้จะได้พบกับหน้าจอการทำงานสำหรับค้นหาข้อมูลนิสิตเก๋าดังรูปต่อไปนี้

วิธีการใช้งานนั้นเริ่มจากคลิกที่ตัวเลือก "ค้นหาจากรุ่นที่เข้าศึกษา" หรือ "ค้นหาจากรุ่นที่สำเร็จการศึกษา" ที่ด้านบนซ้ายของหน้าจอการทำงานตามประเภทการค้นหาที่ต้องการ แล้วระบุภาคการศึกษาและปีการศึกษาที่นิสิตรุ่นนั้นเข้าศึกษาหรือสำเร็จการศึกษา (ขึ้นกับตัวเลือกที่ระบุด้านบน) จากนั้นเลือกกลุ่มนิสิตโดยระบุหลักสูตร แล้วคลิก "แสดงรายชื่อ" ก็จะมีรายชื่อนิสิตเก่าตามกลุ่มที่เลือกดังกล่าวนั้นปรากฏในตารางด้านขวามือของหน้าจอการทำงานพร้อมทั้งมีการสรุปจำนวนแสดงในกรอบด้านบนขวาด้วย

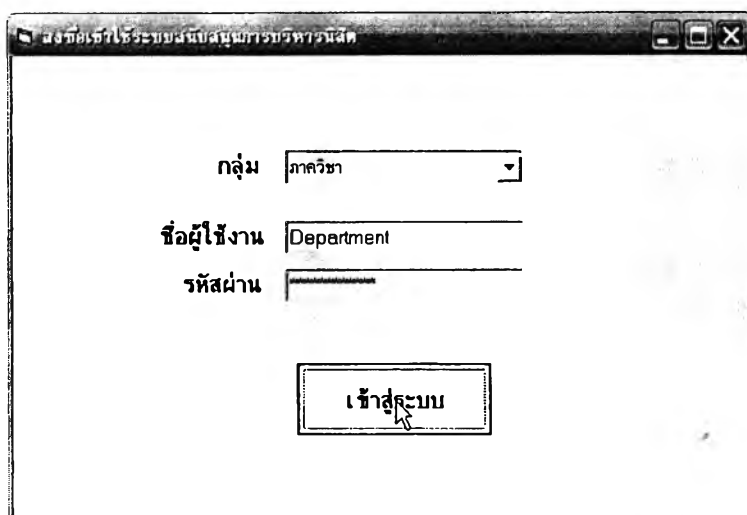
หากต้องการส่งออกรายชื่อเป็นไฟล์เพื่อเปิดด้วย MS Excel ผู้ใช้เพียงคลิกที่ "ส่งออกรายชื่อ" แล้วบันทึกข้อมูลด้วยชื่อไฟล์ตามต้องการ

ข้อมูลนิสิตเก่า

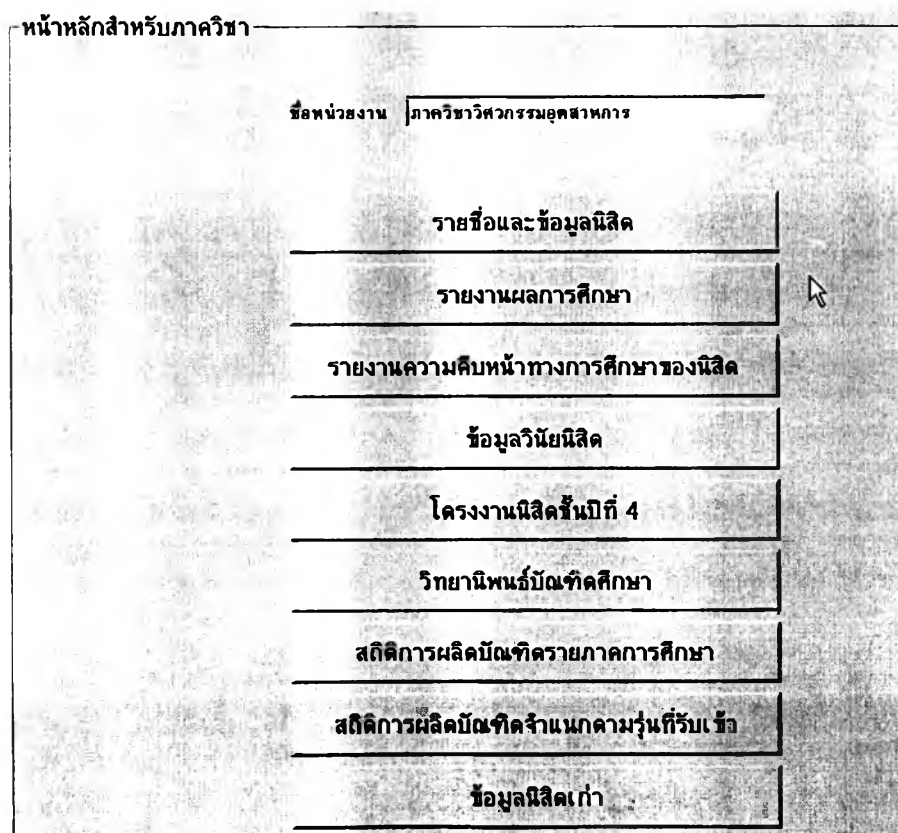
ค้นหาข้อมูลนิสิตเก่ารายบุคคล		รายชื่อนิสิตเก่า													
<input checked="" type="radio"/> ค้นหาจากรุ่นที่เข้าศึกษา <input type="radio"/> ค้นหาจากรุ่นที่สำเร็จการศึกษา ภาคการศึกษา <input type="text" value="2551"/> ปีการศึกษา <input type="text" value="2548"/>		จำนวนนิสิตทั้งหมด <input type="text" value="0"/> คน													
เลือกกลุ่มนิสิต ระดับ <input type="text"/> หลักสูตร <input type="text"/> สาขาวิชา <input type="text"/> วิชาเอก <input type="text"/> วิชาโท <input type="text"/> รูปแบบหลักสูตร <input type="text"/> ประเภททุนเรียนการสอน <input type="text"/>		<table border="1"> <thead> <tr> <th>รหัสนิสิต</th> <th>ชื่อ</th> <th>สกุล</th> <th>เพศ</th> <th>หลักสูตร</th> <th>สาขาวิชา</th> </tr> </thead> <tbody> <tr> <td> </td> <td> </td> <td> </td> <td> </td> <td> </td> <td> </td> </tr> </tbody> </table>		รหัสนิสิต	ชื่อ	สกุล	เพศ	หลักสูตร	สาขาวิชา						
รหัสนิสิต	ชื่อ	สกุล	เพศ	หลักสูตร	สาขาวิชา										
<input type="button" value="แสดงรายชื่อ"/> <input type="button" value="ส่งออกรายชื่อ"/>															

2.3 วิธีการใช้งานสำหรับภาควิชา

ก่อนเริ่มต้นใช้งานผู้ใช้จะต้อง Log-in เข้าสู่ระบบโดยเลือกกลุ่มเป็น "ภาควิชา" แล้วพิมพ์ชื่อผู้ใช้งานและรหัสผ่านที่ได้รับจากผู้ดูแลระบบให้ถูกต้อง จากนั้นกดปุ่ม "เข้าสู่ระบบ" จะมีหน้าจอการทำงานหลักปรากฏขึ้น ดังรูป



เมื่อเข้าสู่ระบบแล้วหน้าจอการทำงานหลักสำหรับภาควิชาจะปรากฏขึ้นดังรูปต่อไปนี สำหรับวิธีการใช้งานหน้าจอแต่ละส่วนโดยละเอียดจะกล่าวถึงในส่วนต่อไป



รายชื่อและข้อมูลนิสิต

การใช้งานส่วนแสดงรายชื่อและข้อมูลนิสิตทำได้โดยคลิกที่ปุ่ม "รายชื่อและข้อมูลนิสิต" จากหน้าจอกำหนดงานหลักของภาควิชา เมื่อเข้าสู่หน้าจอรายชื่อและข้อมูลนิสิตแล้วจะมีการแสดงผล 2 แท็บด้วยกัน คือ ส่วนของ "รายชื่อและข้อมูลนิสิตรายบุคคล" โดยในส่วนแรกที่เป็นรายชื่อและข้อมูลนิสิตที่แสดงให้เห็นในรูปต่อไปนี้นั้น สามารถแสดงรายชื่อและข้อมูลนิสิตทั้งหมดในภาควิชาโดยจำแนกตามหลักสูตรและชั้นปีได้ ผู้ใช้เพียงเลือก "ภาคการศึกษา" และ "ปีการศึกษา" ที่ต้องการรายงานข้อมูล แล้วเลือกกลุ่มนิสิตจากตัวเลือกด้านซ้ายของหน้าจอกำหนดงาน การเลือกกลุ่มนิสิตนั้นสามารถเลือกแสดงทั้งหมดทุกหลักสูตรก็ได้โดยใช้ตัวเลือก "แสดงทั้งหมด" หรือ จะแสดงเฉพาะหลักสูตร เฉพาะชั้นปี ก็ได้โดยระบุหลักสูตรหรือชั้นปีที่ต้องการ

เมื่อเลือกกลุ่มนิสิตที่ต้องการได้แล้วคลิกที่ปุ่ม "แสดงรายชื่อ" ข้อมูลจะปรากฏในตารางด้านขวามือ และมีการสรุปจำนวนนิสิตไว้ในกรอบด้านบนขวาด้วยดังรูป

รายชื่อและข้อมูลนิสิต

ภาคการศึกษา ใหม่

ปีการศึกษา 2548

เลือกกลุ่มนิสิต

ระดับ แสดงทั้งหมด

ชั้นปีที่ ▼

(นับจากปีที่เข้าศึกษาถึงปีการศึกษาที่เลือก)

หลักสูตร ▼

สาขาวิชา ▼

วิชาเอก ▼

วิชาโท ▼

รูปแบบหลักสูตร ▼

ประเภทการเรียนการสอน ▼

แสดงรายชื่อ

ส่งออกรายชื่อ

ค้นหาข้อมูลนิสิตรายบุคคล		รายชื่อและข้อมูลนิสิต			
รหัสนิสิต	ชื่อ	สกุล	เพศ	หลักสูตร	สาขาวิชา
4130399621	ธีระชัย	โกศล	ชาย	วิศวกรรมศาสตรบัณฑิต	ไม่ผ่านสาขาวิชา
4569873210	ธเนศศักดิ์	อุไรไพบ	ชาย	วิศวกรรมศาสตรบัณฑิต	ไม่ผ่านสาขาวิชา
4570399621	วรา	กิตติธเนศ	ชาย	วิศวกรรมศาสตรบัณฑิต	วิศวกรรมศาสตร
4570470321	กนิษฐารัตน์	กนิษฐารัตน์	ชาย	วิศวกรรมศาสตรบัณฑิต	วิศวกรรมศาสตร
4630158221	อนรรฆพร	วิจิตรพร	ชาย	วิศวกรรมศาสตรบัณฑิต	วิศวกรรมศาสตร
4630265421	ปริญญา	กิตติพงษ์ดาว	ชาย	วิศวกรรมศาสตรบัณฑิต	วิศวกรรมศาสตร
4630568221	ศรัณย์	กัญฉิฎฐ	ชาย	วิศวกรรมศาสตรบัณฑิต	วิศวกรรมศาสตร
4630852121	วระณกร	ฉัตรวิภาดาญานนท์	หญิง	วิศวกรรมศาสตรบัณฑิต	วิศวกรรมศาสตร
4730132821	วราภรณ์	พจนนัท	หญิง	วิศวกรรมศาสตรบัณฑิต	วิศวกรรมศาสตร
4730259821	ชนัญญา	มณีศิริสุร	หญิง	วิศวกรรมศาสตรบัณฑิต	ไม่ผ่านสาขาวิชา
4735406221	ธราดล	สิมมาลาวัชร	ชาย	วิศวกรรมศาสตรบัณฑิต	ไม่ผ่านสาขาวิชา
4735680121	พีศินย์	เวียงมงคล	ชาย	วิศวกรรมศาสตรบัณฑิต	วิศวกรรมศาสตร
4770658221	อลงกรณ์	โกฤกษ์	ชาย	วิศวกรรมศาสตรบัณฑิต	วิศวกรรมศาสตร
4830123421	สุชิน	เคสิวิภาณี	ชาย	วิศวกรรมศาสตรบัณฑิต	ไม่ผ่านสาขาวิชา
4830234521	ธนธิ	อิมทอง	ชาย	วิศวกรรมศาสตรบัณฑิต	ไม่ผ่านสาขาวิชา
4830345621	ธเนศรัตน์	วิระเสวี	ชาย	วิศวกรรมศาสตรบัณฑิต	ไม่ผ่านสาขาวิชา
4830456721	พนัญ	จะตุมสมบัติ	ชาย	วิศวกรรมศาสตรบัณฑิต	ไม่ผ่านสาขาวิชา
4830567821	จารุวรรณ	แซ่ตั้ง	หญิง	วิศวกรรมศาสตรบัณฑิต	ไม่ผ่านสาขาวิชา
4830678921	สุดาฉัตร	กาญจนาพร	หญิง	วิศวกรรมศาสตรบัณฑิต	ไม่ผ่านสาขาวิชา

ผู้ใช้งานสามารถดับเบิลคลิกนิติตจากรายชื่อที่แสดงขึ้นมาได้เพื่อเรียกดูข้อมูลส่วนตัวนิติตเป็นรายบุคคล หน้าจอการทำงานก็จะเปลี่ยนมาแสดงผลในลักษณะดังรูปต่อไปนีพร้อมข้อมูลของนิติตคนที่ผู้ใช้เลือกคลิกไว้ หน้าจอนี้จะเป็นหน้าจอที่ใช้สำหรับค้นหาข้อมูลนิติตรายบุคคลได้ด้วย ซึ่งการค้นหาทำได้โดยพิมพ์รหัสนิติตหรือชื่อ-สกุลนิติต แล้วคลิก "ค้นหา" จากนั้นจะสามารถเลือกดูข้อมูลส่วนตัวทั้งหมดของนิติตได้ทันทีโดยคลิกปุ่มแสดงข้อมูลตามหมวดที่ต้องการ

รายชื่อและข้อมูลนิติต

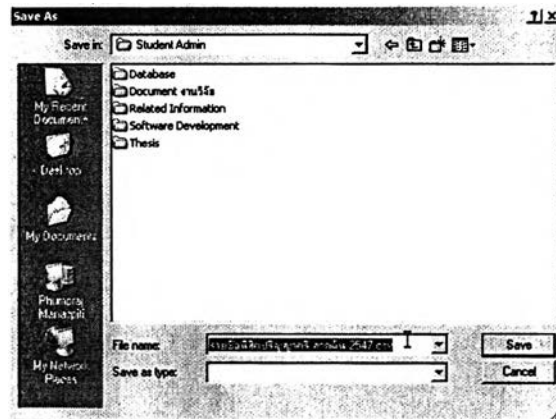
ค้นหาข้อมูลนิติตรายบุคคล	รายชื่อ นิติต
ค้นหา: <input type="text" value="รหัสประจำตัวนิติต 4570470321"/> ชื่อ <input type="text" value="นามสกุล"/> <input type="text" value="ค้นหา"/>	
รหัสนิติต 4570470321	ชื่อ <input type="text" value="สุภัทราภรณ์"/> นามสกุล <input type="text" value="นงนิจนิติต"/> เพศ <input type="text" value="ชาย"/>
เข้าศึกษาในภาคการศึกษา <input type="text" value="คืน"/> ปีการศึกษา <input type="text" value="2545"/>	
ระดับ <input type="text" value="ปริญญาดุษฎีบัณฑิตกิตติมศักดิ์"/>	
หลักสูตร <input type="text" value="รัฐศาสตรมหาบัณฑิตกิตติมศักดิ์"/>	
สาขาวิชา <input type="text" value="รัฐศาสตรมหาบัณฑิตกิตติมศักดิ์"/>	
วิชาเอก <input type="text"/>	
วิชาโท <input type="text"/>	
รูปแบบหลักสูตร <input type="text" value="แผน ก. แบบ ก (1)"/>	
ประเภทการรับภาระสอน <input type="text" value="ภาคปกติ"/>	
<input type="button" value="ประวัติส่วนตัว"/>	<input type="button" value="ข้อมูลการลงทะเบียน"/>
<input type="button" value="ข้อมูลอาจารย์ที่ปรึกษา"/>	<input type="button" value="ข้อมูลผลการศึกษา"/>
<input type="button" value="ข้อมูลวินัยนิติต"/>	<input type="button" value="ความคืบหน้าทางการศึกษา"/>
	<input type="button" value="หัวข้องานนิพนธ์"/>

นอกจากนี้ผู้ใช้งานยังสามารถส่งออกข้อมูลเป็นไฟล์สำหรับเปิดด้วย MS Excel เพื่อจัดรูปแบบและพิมพ์เป็นรายงานออกมาได้ โดยเลือกแสดงข้อมูลที่ต้องการส่งออกเสียก่อนจากหน้าจอรายชื่อ นิติต แล้วจึงคลิกที่ปุ่ม "ส่งออกรายชื่อ" ที่มุมล่างซ้าย จะมีหน้าต่างปรากฏขึ้นเป็นการยืนยันว่าท่านต้องการส่งออกข้อมูลหรือไม่ ให้คลิก "OK" ดังรูปต่อไปนี้

ส่งออกรายชื่อคลิกในแบบไฟล์

ระบบจะส่งออกข้อมูลรายชื่อและ Password ของนิติตใหม่สำหรับปีการศึกษา 2548 เป็นไฟล์นามสกุล .csv หรือ .txt ซึ่งเปิดได้ด้วยโปรแกรม MS Excel หรือ Notepad หากท่านไม่ได้พิมพ์นามสกุลต่อท้ายชื่อไฟล์ ไฟล์ที่ได้จะเป็นนามสกุล *.csv โดยอัตโนมัติ (โปรดเลือกหลักสูตรหากต้องการส่งออกรายชื่อเฉพาะหลักสูตร)

จากนั้นให้ท่านเลือกไฟล์เดือรที่ตือองการบันทึกไฟล์ดังกล่าวจากหน้าต่างที่ปรากฏขึ้นตืออไปนี้ โดยตั้งชื่อไฟล์ตามตือองการแล้วคลิกที่ปุ่ม "Save" ที่มุมล่ำงขวา ซึ่งหากท่านไม่ได้พิมพ์นามสกุลของไฟล์ ระบบจะตั้งนามสกุลให้อัตโนมติเป็น .csv เนื่องจกสามารถเปิดด้วย MS Excel ได้ทันทีโดยมีการจัดวางในเซลให้อัดด้วย



เมื่อท่านได้บันทึกไฟล์ข้อมูลเสร็จแล้วก็สามารถเปิดไฟล์นั้นด้วย MS Excel ได้ทันที และสามารถจัดรูปแบบรายงานแล้วสั่งพิมพ์ออกมาได้ตามตือองการ ซึ่งลักษณะเริ่มต้นของข้อมูลในไฟล์จะเป็นดังรูปที่แสดงตืออไปนี้

	A	B	C	D	E	F	G	H	I	J	K	L	M	N	O
1	รายชื่อผู้สมัครสอบปี 2548														
2	ระดับ	ม.ศอ.สงขลานครินทร์													
3	ชั้นปี	โท													
4	หลักสูตร	วิศวกรรมศาสตร์													
5	สาขาวิชา	วิศวกรรมศาสตร์													
6	วิชาเอก	วิศวกรรมศาสตร์													
7	วิชาโท	วิศวกรรมศาสตร์													
8	รูปแบบหลักสูตร	ทวิภาคี													
9	ประเภทการเรียนการสอน	เรียนปกติ													
10															
11															
12	รหัสผู้สมัคร	ชื่อ	สกุล	เพศ	หลักสูตร	สาขาวิชา	วิชาเอก	วิชาโท	รูปแบบหลักสูตร	ทวิภาคี	ที่อยู่	จังหวัด	รหัสไปรษณีย์	โทรศัพท์	แฟกซ์
13	4130399621	ธีรรัตน์	โกศล	ชาย	วิศวกรรมศาสตร์	ไฟฟ้า	วิศวกรรมศาสตร์	วิศวกรรมศาสตร์	ไม่จำแนกรูปแบบหลักสูตร	ทวิภาคี					
14	4569873210	ธรรณวัฒน์	ธัญญะ	ชาย	วิศวกรรมศาสตร์	ไฟฟ้า	วิศวกรรมศาสตร์	วิศวกรรมศาสตร์	ไม่จำแนกรูปแบบหลักสูตร	ทวิภาคี					
15	4570399621	วรา	กัญญา	ชาย	วิศวกรรมศาสตร์	วิศวกรรมศาสตร์	วิศวกรรมศาสตร์	วิศวกรรมศาสตร์	แบบ ก (1)	ทวิภาคี					
16	4570470321	กัญญา	กัญญา	ชาย	วิศวกรรมศาสตร์	วิศวกรรมศาสตร์	วิศวกรรมศาสตร์	วิศวกรรมศาสตร์	แบบ ก, แบบ ก (1)	ทวิภาคี	20 ซอยเทศบาล	กรุงเทพมหานคร	10600	0-2466-3980-9135	
17	4630158221	ธรรณวัฒน์	ธรรณวัฒน์	ชาย	วิศวกรรมศาสตร์	วิศวกรรมศาสตร์	วิศวกรรมศาสตร์	วิศวกรรมศาสตร์	แบบ ก, แบบ ก (1)	ทวิภาคี					
18	4630265421	พรชุก	กัญญา	ชาย	วิศวกรรมศาสตร์	วิศวกรรมศาสตร์	วิศวกรรมศาสตร์	วิศวกรรมศาสตร์	แบบ ก, แบบ ก (1)	ทวิภาคี					
19	4630568221	ศุภณัฐ	กัญญา	ชาย	วิศวกรรมศาสตร์	วิศวกรรมศาสตร์	วิศวกรรมศาสตร์	วิศวกรรมศาสตร์	แบบ ก, แบบ ก (1)	ทวิภาคี					
20	4630852121	พรชุก	กัญญา	ชาย	วิศวกรรมศาสตร์	วิศวกรรมศาสตร์	วิศวกรรมศาสตร์	วิศวกรรมศาสตร์	แบบ ก (1)	ทวิภาคี					
21	4730132821	พรชุก	กัญญา	หญิง	วิศวกรรมศาสตร์	วิศวกรรมศาสตร์	วิศวกรรมศาสตร์	วิศวกรรมศาสตร์	แบบ ก, แบบ ก (1)	ทวิภาคี					
22	4730259821	กัญญา	กัญญา	หญิง	วิศวกรรมศาสตร์	วิศวกรรมศาสตร์	วิศวกรรมศาสตร์	วิศวกรรมศาสตร์	ไม่จำแนกรูปแบบหลักสูตร	ทวิภาคี					
23	4735405221	ธรรณวัฒน์	ธรรณวัฒน์	ชาย	วิศวกรรมศาสตร์	วิศวกรรมศาสตร์	วิศวกรรมศาสตร์	วิศวกรรมศาสตร์	ไม่จำแนกรูปแบบหลักสูตร	ทวิภาคี					
24	4735680121	กัญญา	กัญญา	ชาย	วิศวกรรมศาสตร์	วิศวกรรมศาสตร์	วิศวกรรมศาสตร์	วิศวกรรมศาสตร์	ไม่จำแนกรูปแบบหลักสูตร	ทวิภาคี					
25	4770658221	ธรรณวัฒน์	ธรรณวัฒน์	ชาย	วิศวกรรมศาสตร์	วิศวกรรมศาสตร์	วิศวกรรมศาสตร์	วิศวกรรมศาสตร์	ไม่จำแนกรูปแบบหลักสูตร	ทวิภาคี					
26	4830123421	กัญญา	กัญญา	ชาย	วิศวกรรมศาสตร์	วิศวกรรมศาสตร์	วิศวกรรมศาสตร์	วิศวกรรมศาสตร์	ไม่จำแนกรูปแบบหลักสูตร	ทวิภาคี					
27	4830234521	กัญญา	กัญญา	ชาย	วิศวกรรมศาสตร์	วิศวกรรมศาสตร์	วิศวกรรมศาสตร์	วิศวกรรมศาสตร์	ไม่จำแนกรูปแบบหลักสูตร	ทวิภาคี					
28	4830345621	ธรรณวัฒน์	ธรรณวัฒน์	ชาย	วิศวกรรมศาสตร์	วิศวกรรมศาสตร์	วิศวกรรมศาสตร์	วิศวกรรมศาสตร์	ไม่จำแนกรูปแบบหลักสูตร	ทวิภาคี					
29	4830456721	กัญญา	กัญญา	ชาย	วิศวกรรมศาสตร์	วิศวกรรมศาสตร์	วิศวกรรมศาสตร์	วิศวกรรมศาสตร์	ไม่จำแนกรูปแบบหลักสูตร	ทวิภาคี					
30	4830567821	ธรรณวัฒน์	ธรรณวัฒน์	หญิง	วิศวกรรมศาสตร์	วิศวกรรมศาสตร์	วิศวกรรมศาสตร์	วิศวกรรมศาสตร์	ไม่จำแนกรูปแบบหลักสูตร	ทวิภาคี					
31	4830678921	กัญญา	กัญญา	หญิง	วิศวกรรมศาสตร์	วิศวกรรมศาสตร์	วิศวกรรมศาสตร์	วิศวกรรมศาสตร์	ไม่จำแนกรูปแบบหลักสูตร	ทวิภาคี					
32															
33															
34															
35															

■ รายงานผลการศึกษา

เมื่อคลิกที่ปุ่ม "รายงานผลการศึกษานิสิต" จากหน้าจอการทำงานหลักผู้ใช้งานจะเข้าสู่หน้าจอต่อไปนี้ ซึ่งสามารถเรียกดูผลการศึกษานิสิตทั้งหมดในแต่ละหลักสูตรได้โดยเลือกกลุ่มนิสิต เลือกกลุ่มคะแนน (เว้นไว้ได้หากต้องการแสดงทั้งหมด) แล้วคลิก "แสดงข้อมูล" จะปรากฏรายชื่อนิสิตพร้อมทั้งผลการเรียนทั้งหมดดังรูป

ผลการศึกษานิสิต

ค้นหาข้อมูลบุคคล

แสดงผลการศึกษานิสิตตามจำนวน

ภาคการศึกษา: 11
ปีการศึกษา: 2547

จำนวนนิสิต: 13 คน

รหัสนิสิต	ชื่อ	ชื่อ	CA	CG	GPA	CAX	CGX	GPX	GPAX
413039957	วิไลภรณ์	โกศล	0	0	0	0	0	0	0
4583873210	ธรรมาภรณ์	สุโสภา	0	0	0	0	0	0	0
4570399521	ธนาพร	วิไลรัตน์	0	0	0	0	0	0	0
463018889	ศุภนิลา	จันทิมา	0	0	0	0	0	0	0
463019821	ธนพรพร	วิไลพร	0	0	0	0	0	0	0
463026547	ปริญญ์	กมลวรรณ	0	0	0	0	0	0	0
463058821	ศุภนิลา	วิไลพร	0	0	0	0	0	0	0
4630852121	วิไลพร	วิไลพร	0	0	0	0	0	0	0
4730132821	วิไลพร	วิไลพร	0	0	0	0	0	0	0
473029321	วิไลพร	วิไลพร	0	0	0	0	0	0	0
473540521	วิไลพร	วิไลพร	0	0	0	0	0	0	0
4735680121	วิไลพร	วิไลพร	0	0	0	0	0	0	0
47305821	วิไลพร	วิไลพร	0	0	0	0	0	0	0

จำนวนของ GPA: 0.00 จำนวนของ GPA: 0.00
 จำนวนของ GPAX: 0.00 จำนวนของ GPAX: 0.00

หากต้องการส่งออกข้อมูลผลการศึกษานิสิตที่แสดงในตารางนั้น สามารถทำได้โดยคลิกที่ปุ่ม "ส่งออก" แล้วบันทึกเป็นไฟล์โดยตั้งชื่อตามต้องการ เมื่อเปิดไฟล์นั้นด้วย MS Excel จะมีข้อมูลปรากฏดังต่อไปนี้

Microsoft Excel - วิชาการศึกษานิสิต (ฉบับปีการศึกษา 2547)

รหัสนิสิต	ชื่อ	ชื่อ	CA	CG	GPA	CGX	GPX	GPAX	วิไลพร	สาขาวิชา	วิไลพร	วิไลพร	วิไลพร
1	413039957	วิไลภรณ์	0	0	0	0	0	0	0	ไม่ผ่านสาขาวิชา			
2	4583873210	ธรรมาภรณ์	0	0	0	0	0	0	0	ไม่ผ่านสาขาวิชา			
3	4570399521	ธนาพร	0	0	0	0	0	0	0	ไม่ผ่านสาขาวิชา			
4	463018889	ศุภนิลา	0	0	0	21	76.5	3.64	0	ไม่ผ่านสาขาวิชา			
5	463019821	ธนพรพร	0	0	0	0	0	0	0	ไม่ผ่านสาขาวิชา			
6	463026547	ปริญญ์	0	0	0	0	0	0	0	ไม่ผ่านสาขาวิชา			
7	463058821	ศุภนิลา	0	0	0	0	0	0	0	ไม่ผ่านสาขาวิชา			
8	4630852121	วิไลพร	0	0	0	0	0	0	0	ไม่ผ่านสาขาวิชา			
9	4730132821	วิไลพร	0	0	0	0	0	0	0	ไม่ผ่านสาขาวิชา			
10	473029321	วิไลพร	0	0	0	0	0	0	0	ไม่ผ่านสาขาวิชา			
11	473540521	วิไลพร	0	0	0	0	0	0	0	ไม่ผ่านสาขาวิชา			
12	4735680121	วิไลพร	0	0	0	0	0	0	0	ไม่ผ่านสาขาวิชา			
13	47305821	วิไลพร	0	0	0	0	0	0	0	ไม่ผ่านสาขาวิชา			

การเรียกดูข้อมูลผลการศึกษารายบุคคลทำได้โดยดับเบิลคลิกที่นิสิตจากรายชื่อในตารางหรือเลือกที่แท็บ "ค้นหาข้อมูลรายบุคคล" แล้วค้นหาจากรหัสนิสิตหรือชื่อ-สกุลนิสิต แล้วข้อมูลผลการศึกษาจะปรากฏตามรูปต่อไป นี้ซึ่งผู้ใช้สามารถเลือกดูข้อมูลได้เป็นรายภาคการศึกษา โดยเลือกจากรอบด้านล่างแล้วคลิก "แสดงข้อมูล"

ผลการศึกษานิสิต

ค้นหาข้อมูลรายบุคคล แสดงผลการศึกษานิสิตตามรายชื่อ

ค้นหา

รหัสประจำตัวนิสิต (4570470321) C ๕๖ นามสกุล _____ นิสิต _____

รหัสนิสิต (4570470321) ชื่อ (อุบลราชญ์) นามสกุล (นิตินิต) เพศ (ชาย)

เข้าศึกษาในภาคการศึกษา (ต้น) ปีการศึกษา (2545)

ระดับ (ปริญญาตรี สาขาวิศวกรรม)

หลักสูตร (วิศวกรรมศาสตรบัณฑิต)

สาขาวิชา (วิศวกรรมอุตสาหการ)

วิชาเอก _____

วิชาโท _____

รูปแบบการศึกษา (แบบ ก. แบบ ก (1))

ประเภทภาควิชาการสอน (วิศวกรรม)

ข้อมูลผลการเรียนนิสิต

รหัสวิชา	ชื่อวิชา	เรียนปีแรก	ไม่พอวิชา	ผลการเรียน	ภาคการศึกษา
2104201	IND ORG MGT	1	3	A	ต้น
2104203	ENG MANAGEMENT	1	3	B+	ต้น
2104303	ENG ECON	1	3	A	ต้น
2104811	THESIS	9	12	B+	ต้น

แสดงผล

CA	CG	GPA	CAX	CSX	GPX	GPAX
21	21	3.64	21	21	76.5	3.64

สรุปความคืบหน้าทางการศึกษานิสิต

เมื่อคลิกที่ปุ่ม "สรุปความคืบหน้าทางการศึกษานิสิต" ผู้ใช้จะได้พบกับหน้าจอการทำงานดังรูปในหน้าถัดไป ซึ่งเป็นทั้งส่วนของการรายงานความคืบหน้าทางการศึกษารายกลุ่ม และ เป็นส่วนที่ผู้ประสานงานหลักสูตรของภาควิชาจะใช้ดำเนินการตรวจสอบคุณสมบัติของนิสิตและอนุมัติสำเร็จการศึกษาด้วย

วิธีใช้งานหน้าจอในส่วนนี้เริ่มจากเลือกภาคการศึกษาและปีการศึกษา รวมทั้งเลือกกลุ่มนิสิตที่ต้องการตรวจสอบข้อมูลโดยระบุหลักสูตรและ/หรือชั้นปีของนิสิต จากนั้นคลิกตัวเลือกตามต้องการ ซึ่งได้แก่ "แสดงทั้งหมด" "เฉพาะนิสิตที่ยังไม่จบหลักสูตร" "เฉพาะนิสิตที่จบหลักสูตรแล้ว" และ "เฉพาะนิสิตที่ผ่านการตรวจสอบและอนุมัติสำเร็จการศึกษาแล้ว" และเมื่อคลิกที่ปุ่ม "แสดงรายชื่อ" ก็จะมีรายงานความคืบหน้าทางการศึกษานิสิตในกลุ่มที่เลือกไว้ปรากฏในตารางด้านขวาของหน้าจอการทำงานพร้อมทั้งสรุปจำนวนแสดงในรอบด้านบนขวาด้วย ทั้งนี้รายละเอียดความคืบหน้าที่แสดงจะเป็นในรูปของจำนวนหน่วยกิตบังคับในแต่ละหมวดวิชา และจำนวนหน่วยกิตที่นิสิตแต่ละคนศึกษาผ่านแล้ว

สรุปความคืบหน้าทางการศึกษาของนิสิต เทียบตามข้อกำหนดของหลักสูตร

ภาคการศึกษา ปีการศึกษา

รายชื่อ นิสิตและจำนวนหน่วยกิตของ สาขาวิชาในแต่ละหมวดเทียบตามข้อกำหนดของหลักสูตร จำนวน คน

ชื่อนิสิต	ชื่อ	สาขา	เพศ	รายวิชาในเกณฑ์เรียน	รายวิชาเกินเกณฑ์เรียน	รายวิชาอื่น
4770558271	สมทรง	โกลก	ชาย	0	0	0
4725680121	ศิรินทร์	โกลก	ชาย	0	0	0
4571270011	วิไลจง	โกลก	ชาย	75	0	75
4630158271	สมทรง	โกลก	ชาย	75	0	75
4630265421	ปริญญ์	โกลก	ชาย	75	0	75
4630568271	พิชญ์	โกลก	ชาย	75	0	75
4730132821	วราภรณ์	โกลก	หญิง	0	0	0

เลือกทั้งหมด
เฉพาะนิสิตที่ยังไม่จบหลักสูตร
เฉพาะนิสิตที่ยังมีหลักสูตรเหลือ (แสดงชื่อและอายุ)
เฉพาะนิสิตที่สามารถตรวจสอบและอนุมัติสำเร็จการศึกษาแล้ว

แสดงรายชื่อ
ส่งออกรายชื่อ

กรณีที่ผู้ประสานงานหลักสูตรของภาควิชาจะดำเนินการตรวจสอบและอนุมัติสำเร็จการศึกษาให้กับนิสิตนั้นทำได้โดยเริ่มจากการเลือกแสดงรายชื่อ "เฉพาะนิสิตที่จบหลักสูตรแล้ว" รายชื่อนิสิตที่แสดงจะเป็นเฉพาะกลุ่มที่ระบบได้ตรวจสอบแล้วว่ามีจำนวนหน่วยกิตในทุกหมวดวิชาครบถ้วนตามเกณฑ์ของหลักสูตรแล้วเท่านั้น

สรุปความคืบหน้าทางการศึกษาของนิสิต เทียบตามข้อกำหนดของหลักสูตร

ภาคการศึกษา ปีการศึกษา

รายชื่อ นิสิตและจำนวนหน่วยกิตของ สาขาวิชาในแต่ละหมวดเทียบตามข้อกำหนดของหลักสูตร จำนวน คน

ชื่อนิสิต	ชื่อ	สาขา	เพศ	รายวิชาในเกณฑ์เรียน	รายวิชาเกินเกณฑ์เรียน	รายวิชาอื่น
4730132821	วราภรณ์	โกลก	หญิง	0	0	0

เลือกทั้งหมด
เฉพาะนิสิตที่ยังไม่จบหลักสูตร
เฉพาะนิสิตที่ยังมีหลักสูตรเหลือ (แสดงชื่อและอายุ)
เฉพาะนิสิตที่สามารถตรวจสอบและอนุมัติสำเร็จการศึกษาแล้ว

แสดงรายชื่อ
ส่งออกรายชื่อ

จากรายชื่อนิสิตที่ระบบตรวจสอบแล้วว่าจบการศึกษาตามข้อกำหนดของหลักสูตรนั้น ผู้ประสานงานหลักสูตรจะดำเนินการอนุมัติสำเร็จการศึกษาได้โดยดับเบิลคลิกที่ นิสิตที่ละคน แล้วหน้าจอต่อไปนี้จะปรากฏขึ้นเป็นการแสดงรายละเอียดประวัติการผ่านรายวิชาในแต่ละหมวดวิชาตามข้อบังคับของหลักสูตร หากผู้ประสานงานตรวจสอบแล้วว่านิสิตผ่านเกณฑ์สำเร็จการศึกษาก็เพียงคลิก "อนุมัติสำเร็จการศึกษา"

๑. ความคืบหน้าทางการศึกษาของนิสิต (ระดับบัณฑิตศึกษา)

ตรวจสอบความคืบหน้าทางการศึกษาของนิสิต / ตรวจสอบเพื่ออนุมัติสำเร็จการศึกษาตามหลักสูตร

รหัสนิสิต 4730132821 ชื่อ วิชาเอก นามสกุล เพศ ภูมิลำเนา ภาควิชา

หลักสูตร วิศวกรรมศาสตรมหาบัณฑิต ปีการศึกษา 2548

สาขาวิชา วิศวกรรมอุตสาหการ

วิชาเอก วิชาโท

รูปแบบหลักสูตร แผน ก. แบบ ก (1) ประเภทการเรียนการสอน ภาคเวลาราชการ

แสดงรายการ

อนุมัติให้สำเร็จการศึกษาตามข้อกำหนดของหลักสูตร

ความคืบหน้าในแต่ละหมวดวิชาตามหลักสูตร

หมวดวิชาบังคับ

รหัสวิชา	ชื่อวิชา	หน่วยกิต	ผลการศึกษา	หมายเหตุ

จำนวนหน่วยกิตตามหลักสูตร หน่วยกิต

นิสิตผ่านแล้วจำนวน 0 หน่วยกิต

คงเหลือจำนวน 0 หน่วยกิต

หมวดวิชาเลือกเสรี

รหัสวิชา	ชื่อวิชา	หน่วยกิต	ผลการศึกษา	หมายเหตุ

จำนวนหน่วยกิตตามหลักสูตร หน่วยกิต

นิสิตผ่านแล้วจำนวน 0 หน่วยกิต

คงเหลือจำนวน 0 หน่วยกิต

ความคืบหน้าเงื่อนไขวิชาที่ต้องเรียนผ่านก่อน (Prerequisite)

หมวดวิชาบังคับเลือก

รหัสวิชา	ชื่อวิชา	หน่วยกิต	ผลการศึกษา	หมายเหตุ

จำนวนหน่วยกิตตามหลักสูตร หน่วยกิต

นิสิตผ่านแล้วจำนวน 0 หน่วยกิต

คงเหลือจำนวน 0 หน่วยกิต

GPAX รวมทุกวิชา

GPAX ที่ไม่รวมหมวดวิชาเลือกเสรี

GPAX รวมวิชาเลือกเสรีตามระเบียบ

คำนวณ GPAX ที่นับรวมเฉพาะวิชาเลือกเสรีตามระเบียบ

ในกรณีที่นิสิตลงทะเบียนเรียนวิชาเลือกเสรีเกินกว่าที่หลักสูตรกำหนด ผู้ประสานงานหลักสูตรจะต้องเลือกนับผลการศึกษาเฉพาะรายวิชาและคำนวณ GPAX ที่อนุมัติสำเร็จการศึกษาด้วย ซึ่งทำได้โดยคลิกเลือกรายวิชาในหมวดวิชาเลือกเสรีที่จะเลือกนับ แล้วคลิกที่ปุ่ม "คำนวณ GPAX ที่นับรวมเฉพาะวิชาเลือกเสรีตามระเบียบ" แล้วจึงคลิก "อนุมัติสำเร็จการศึกษา"

รายชื่อ นิสิต ที่ผ่านการตรวจสอบและอนุมัติสำเร็จการศึกษาจาก
ผู้ประสานงานหลักสูตรแล้วจะปรากฏในหน้าจอดังต่อไปนี้

สรุปความคืบหน้าทางการศึกษาของนิสิต เปรียบตามข้อกำหนดของหลักสูตร

ภาคการศึกษา ปีการศึกษา

รายชื่อ นิสิต และจำนวนหน่วยที่ของรายวิชาในแผนการเรียนตามข้อกำหนดของหลักสูตร จำนวน คน

รหัสนิสิต	ชื่อ	สกุล	เพศ	วิชาบังคับบนแผนการเรียน	วิชาบังคับบนแผนที่ผ่าน	วิชาอนุมัติ
4770658221	อรุณกมล	โพธิคุณ	ชาย	0	0	

เลือกกลุ่ม นิสิต

ระดับ

ชั้นปี

(นับจากปีที่เข้าศึกษาถึงปีการศึกษาปัจจุบัน)

ภาควิชา

สาขาวิชา

วิชาเอก

วิชาโท

รูปแบบหลักสูตร

ประเภทการเรียนการสอน

แสดงทั้งหมด

เฉพาะ นิสิตที่ยังไม่จบหลักสูตร

เฉพาะ นิสิตที่จบหลักสูตรแล้ว (แสดงรายชื่อและอนุมัติ)

เฉพาะ นิสิตที่สำเร็จการศึกษาแล้วและอนุมัติสำเร็จการศึกษาแล้ว

ผู้ใช้งานสามารถส่งออกรายชื่อที่ปรากฏในตารางได้โดยคลิกที่ปุ่ม "ส่งออก
รายชื่อ" แล้วบันทึกข้อมูลเป็นไฟล์ด้วยชื่อตามต้องการ ซึ่งเมื่อนำไปเปิดด้วย MS Excel ข้อมูลที่
ปรากฏจะมีลักษณะดังรูปต่อไปนี้

รหัสนิสิต	ชื่อ	สกุล	เพศ	วิชาบังคับบนแผนการเรียน	วิชาบังคับบนแผนที่ผ่าน	วิชาอนุมัติ
4770658221	อรุณกมล	โพธิคุณ	ชาย	0	0	

■ ข้อมูลวินัยนิสิต

เมื่อคลิกที่ปุ่ม "ข้อมูลวินัยนิสิต" จากหน้าจการทำงานหลัก จะปรากฏหน้าจการทำงานดังต่อไปนี้ ซึ่งผู้ใช้สามารถเรียกดูรายงานข้อมูลวินัยนิสิตของนิสิตแต่ละหลักสูตรวิธีใช้งานเริ่มต้นจากเลือกกลุ่มนิสิตโดยระบุหลักสูตรและ/หรือชั้นปี แล้วเลือกเงื่อนไขว่าจะแสดงเฉพาะนิสิตที่มีประวัติการกระทำผิดหรือไม่ สามารถระบุช่วงการกระทำผิดได้ หรือจะเลือกแสดงเฉพาะรายชื่อนิสิตที่อยู่ระหว่างถูกพักการศึกษาก็ได้โดยใช้ตัวเลือกในกรอบด้านล่างซ้าย แล้วคลิกที่ "แสดงข้อมูล" และหากต้องการส่งออกเป็นไฟล์ก็คลิกที่ "ส่งออก" จะได้รายงานดังรูปด้านล่าง

ข้อมูลวินัยนิสิต

ค้นหาข้อมูลรายบุคคล แสดงข้อมูลวินัยนิสิตตามคุณลักษณะ

นิสิตศึกษาปัจจุบัน [2548] (ไปทะยูกหน้าจการทำงานวินัยนิสิตตามชั้นปี)

เลือกคุณลักษณะ

ชั้นปี [เลือกทั้งหมด]

รหัสหลักสูตร [เลือกทั้งหมด]

สาขาวิชา [เลือกทั้งหมด]

ปีการศึกษา [เลือกทั้งหมด]

ชั้นปี [เลือกทั้งหมด]

ประเภทหลักสูตร [เลือกทั้งหมด]

ประเภทพักการเรียนการสอน [เลือกทั้งหมด]

รหัสนิสิต	ชื่อ	สกุล	คะแนนจบการศึกษา	จำนวนใบพักการเรียนสะสม	จำนวน
413038621	ธีรวัฒน์	โรต	100	0	0
4569873210	อรรณพ	อู่ไพบ	100	0	0
4570389621	วรา	วิเศษ	100	0	0
4570470321	อรรณพ	วิเศษ	100	0	0
4630158221	อรรณพ	โรต	100	0	0
4630265421	ปริญญ	วิเศษ	100	0	0
4630568221	พิชญ	วิเศษ	100	0	0
4630852721	วราภรณ์	วิเศษ	100	0	0
4730132821	วราภรณ์	วิเศษ	100	0	0
4730259221	วราภรณ์	วิเศษ	100	0	0
4735406221	วราภรณ์	วิเศษ	100	0	0
4735680121	พิชญ	วิเศษ	100	0	0
4770558221	อรรณพ	โรต	100	0	0
4800123421	อรรณพ	โรต	100	0	0
4800234521	อรรณพ	โรต	100	0	0
4800345621	อรรณพ	โรต	100	0	0
4800456721	อรรณพ	โรต	100	0	0
4800567821	อรรณพ	โรต	100	0	0
4800678921	อรรณพ	โรต	100	0	0
4800789021	อรรณพ	โรต	100	0	0

แสดงข้อมูล ส่งออก

	A	B	C	D	E	F	G	H	I	J	K
1	ข้อมูลวินัยนิสิต	นิสิตศึกษาปัจจุบัน	2548								
2	รหัส	ชื่อ	สกุล	คะแนนจบการศึกษา	จำนวนใบพักการเรียนสะสม	จำนวน					
3	รหัสหลักสูตร										
4	สาขาวิชา										
5	ปีการศึกษา										
6	ชั้นปี										
7	ประเภทหลักสูตร										
8	ประเภทพักการเรียนการสอน										
9											
10											
11	หมายเหตุ	ข้อมูลตามข้อใดคือข้อมูลตามหลักสูตรการศึกษา									
12											
13											
14	รหัสนิสิต	ชื่อ	สกุล	คะแนนจบการศึกษา	จำนวนใบพักการเรียนสะสม	จำนวน					
15	413038621	ธีรวัฒน์	โรต	100	0	0					
16	4569873210	อรรณพ	อู่ไพบ	100	0	0					
17	4570389621	วรา	วิเศษ	100	0	0					
18	4570470321	อรรณพ	วิเศษ	100	0	0					
19	4630158221	อรรณพ	โรต	100	0	0					
20	4630265421	ปริญญ	วิเศษ	100	0	0					
21	4630568221	พิชญ	วิเศษ	100	0	0					
22	4630852721	วราภรณ์	วิเศษ	100	0	0					
23	4730132821	วราภรณ์	วิเศษ	100	0	0					
24	4730259221	วราภรณ์	วิเศษ	100	0	0					
25	4735406221	วราภรณ์	วิเศษ	100	0	0					
26	4735680121	พิชญ	วิเศษ	100	0	0					
27	4770558221	อรรณพ	โรต	100	0	0					
28	4800123421	อรรณพ	โรต	100	0	0					
29	4800234521	อรรณพ	โรต	100	0	0					
30	4800345621	อรรณพ	โรต	100	0	0					
31	4800456721	อรรณพ	โรต	100	0	0					
32	4800567821	อรรณพ	โรต	100	0	0					
33	4800678921	อรรณพ	โรต	100	0	0					

หากต้องการเลือกรายละเอียดข้อมูลประวัติการกระทำผิดวินัยของนิสิต เป็นรายบุคคลสามารถทำได้โดยดับเบิลคลิกที่นิสิตในรายชื่อที่ปรากฏหรือไปที่แท็บ "ค้นหาข้อมูลรายบุคคล" ซึ่งข้อมูลที่ปรากฏจะเป็นดังรูปต่อไปนี้

ข้อมูลวินัยนิสิต

ค้นหาข้อมูลรายบุคคล แสดงข้อมูลวินัยนิสิตตามรุ่นรายชื่อ

ค้นหา

รหัสนิสิต 4570470321 ชื่อ นามสกุล

รหัสนิสิต 4570470321 ชื่อ นามสกุล นามสกุล นามสกุล เพศ ชาย

เข้าศึกษาในภาคการศึกษา ชั้น ปีการศึกษา 2545

ระดับ นิสิตศึกษา มหาวิทยาลัย

หลักสูตร วิศวกรรมศาสตรมหาบัณฑิต

สาขาวิชา วิศวกรรมอุตสาหการ

วิชาเอก

วิชาโท

รูปแบบหลักสูตร แผน ก แบบ ก (1)

ประเภททางเรียนการสอน ภาคปกติ

ประวัติการกระทำผิดวินัยนิสิต คะแนนความประพฤติในปัจจุบัน 90 คะแนน

ฐานความผิด	ความผิดของคณะกรรมการ	คะแนนความประพฤติที่ถูกหัก	วันที่กระทำความผิด
แต่งกายผิดระเบียบ	พิจารณาตัดคะแนนความประพฤติ 10 คะแนน และ พ...	10	23/9/2547

ประวัติการออกสั่งพักการศึกษา

ฐานความผิด	ความผิดของคณะกรรมการ	ภาคการศึกษาที่เริ่ม	ปีการศึกษาที่เริ่ม	ภาคการศึกษา
แต่งกายผิดระเบียบ	พิจารณาตัดคะแนนความประพฤติ 10 คะแนน และ พ...	2	2547	2


■ โครงการนิสิตชั้นปีที่ 4

เมื่อคลิกที่ปุ่ม "โครงการนิสิตชั้นปีที่ 4" จากหน้าจอการทำงานหลักของภาควิชา ผู้ใช้จะได้พบกับหน้าจอการบันทึกและรายงานข้อมูลโครงการนิสิตชั้นปีที่ 4 ซึ่งมีลักษณะดังรูปในหน้าถัดไป

หน้าจอการทำงานนี้มีไว้สำหรับสำหรับ "เพิ่ม" และ "แก้ไข" ข้อมูลโครงการนิสิตชั้นปีที่ 4 ในภาควิชา การเพิ่มหัวข้อโครงการนั้นทำได้โดยคลิกที่ปุ่ม "เพิ่ม" แล้วกรอกรายละเอียดทั้งหมด ได้แก่ ชื่อหัวข้อภาษาไทยและอังกฤษ ระบุอาจารย์ที่ปรึกษา/อาจารย์ที่ปรึกษาร่วม ระบุชื่อนิสิตผู้รับผิดชอบโครงการนี้ และระบุภาคการศึกษากับปีการศึกษา ส่วนการแก้ไขทำได้โดยคลิกปุ่ม "แก้ไข" และเมื่อกรอกข้อมูลเสร็จแล้วคลิกที่ปุ่ม "บันทึก" ดังรูปต่อไปนี้

■ วิทยานิพนธ์บัณฑิตศึกษา

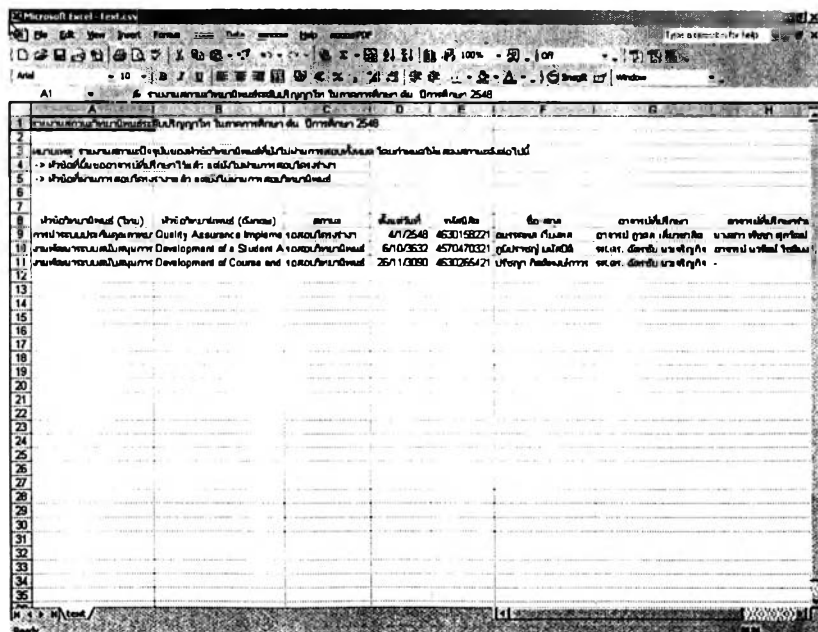

เมื่อคลิกที่ปุ่ม "วิทยานิพนธ์บัณฑิตศึกษา" จากหน้าจอการทำงานหลักของภาควิชา ผู้ใช้จะพบกับหน้าจอการทำงานดังรูปต่อไปนี้



ส่วนการป้อนข้อมูลวิทยานิพนธ์ซึ่งเป็นส่วนแรกนั้นมีหน้าจอการทำงานดังรูปต่อไปนี้ ซึ่งจะป้อนข้อมูลสำหรับ "เพิ่ม" และ "แก้ไข" ข้อมูลรวมทั้งสถานะของหัวข้อวิทยานิพนธ์ในแต่ละระดับ การเพิ่มหัวข้อวิทยานิพนธ์ทำได้โดยคลิกที่ปุ่ม "เพิ่ม" แล้วกรอกรายละเอียดทั้งหมด ได้แก่ ชื่อหัวข้อภาษาไทยและอังกฤษ ระบุอาจารย์ที่ปรึกษา/อาจารย์ที่ปรึกษาร่วม ระบุชื่อนิสิตผู้รับผิดชอบหัวข้อวิทยานิพนธ์นี้ และระบุภาคการศึกษากับปีการศึกษาที่เริ่มต้นหัวข้อวิทยานิพนธ์ โดยสถานะปัจจุบันจะเป็น "รอสอบโครงร่างฯ" โดยอัตโนมัติ ส่วนการแก้ไขทำได้โดยคลิกปุ่ม "แก้ไข" และเมื่อกรอกข้อมูลเสร็จแล้วคลิกที่ปุ่ม "บันทึก" ดังรูปต่อไปนี้

The screenshot shows a detailed form titled 'เพิ่ม / แก้ไข วิทยานิพนธ์ ระดับปริญญาโท'. At the top, it says 'วิทยาลัยราชภัฏนครราชสีมา' and 'รวม 3 หน้า'. Below this is a table with columns: 'ชื่อวิทยานิพนธ์ (ไทย)', 'ชื่อวิทยานิพนธ์ (อังกฤษ)', 'สถานะ', and 'สถานะผู้ศึกษา'. The table contains three rows of data. Below the table are several input fields: 'หัวข้อภาษาไทย', 'หัวข้อภาษาอังกฤษ', 'อาจารย์ที่ปรึกษา', 'สถานะผู้ศึกษาเพิ่มเติม', 'ปีการศึกษา', 'ภาคการศึกษา', 'กรณการขอ 1', 'กรณการขอ 2', 'กรณการขอ 3', 'นิสิตผู้ทำวิทยานิพนธ์', and 'รหัสนิสิต'. At the bottom right, there are buttons for 'เพิ่ม', 'แก้ไข', 'บันทึก', and 'ลบ'. There are also dropdown menus for 'สถานะปัจจุบัน' and 'สาขาศึกษา'.

จากหน้าจovitยานิพนธ์บัณฑิตศึกษา รายงานอันแรกที่สามารถเลือกแสดงได้คือ รายงานสถานะวิทยานิพนธ์ ในแต่ละภาคการศึกษา แยกเป็นระดับปริญญาโทและเอก วิธีใช้งานหน้าจอนี้เริ่มจากเลือกภาคการศึกษาและปีการศึกษา แล้วระบุประเภทรายงานที่ต้องการจากกรอบด้านบน ตัวเลือกที่มีได้แก่ "รายงานการเปลี่ยนสถานะของวิทยานิพนธ์" ซึ่งแสดงเฉพาะหัวข้อที่เปลี่ยนสถานะในภาคการศึกษานั้น ๆ และ "รายงานสถานะความก้าวหน้าของวิทยานิพนธ์" ซึ่งแสดงหัวข้อวิทยานิพนธ์ทั้งหมดที่ยังอยู่ระหว่างดำเนินการ แล้วคลิก "แสดงรายการ" เพื่อให้ข้อมูลปรากฏในตาราง หรือ คลิก "ส่งออก" เพื่อบันทึกเป็นไฟล์สำหรับ MS Excel ที่แสดงข้อมูลดังรูปด้านล่าง



หน้าจอแสดงรายงานสถานะหัวข้อวิทยานิพนธ์ โดยระบุอาจารย์ที่ปรึกษาที่ใช้สำหรับค้นหาสถานะหัวข้อวิทยานิพนธ์ระดับปริญญาโทหรือเอก ที่อาจารย์แต่ละท่านเป็นที่ปรึกษาหรือที่ปรึกษาร่วม วิธีใช้งานเริ่มจากเลือกอาจารย์ที่ปรึกษาที่ต้องการทราบข้อมูลจากตัวเลือกด้านบนซ้าย หากต้องการทราบข้อมูลของอาจารย์เก่าที่พ้นจากราชการไปแล้วก็ให้ทำเครื่องหมายโดยการคลิกที่ "เลือกจากรายชื่ออาจารย์เก่า" ตัวเลือกที่ปรากฏจะเปลี่ยนเป็นรายชื่ออาจารย์เก่า จากนั้นให้คลิก "แสดงข้อมูล" หรือ "ส่งออก" เพื่อออกรายงานดังรูปด้านล่าง

ค้นหาหัวข้อวิทยานิพนธ์ปริญญาโท โดยระบุอาจารย์ที่ปรึกษา

เลือกอาจารย์ที่ปรึกษาที่ต้องการ

รายชื่อ อาจารย์ ภาควิชา

เลือกจากรายชื่ออาจารย์เก่า

หัวข้อวิทยานิพนธ์ที่ไม่ได้ขยายโดยสังเขป 1 หัวข้อ

รหัสวิชา	ชื่อ-สกุลวิชา	ชื่อวิทยานิพนธ์ (ไทย)	ชื่อวิทยานิพนธ์ (อังกฤษ)	ผู้สมัคร	สาขาวิชาศึกษา
4630158221	อนุชิต ตรีเมฆ	การนำระบบประกันคุณภาพใช้ในโรงพยาบาล	Quality Assurance Implementation in Hospital	4/1/2548	สาขาวิชา ภาควิชา

หัวข้อวิทยานิพนธ์ที่ได้ขยายโดยสังเขปแล้ว 0 หัวข้อ

รหัสวิชา	ชื่อ-สกุลวิชา	ชื่อวิทยานิพนธ์ (ไทย)	ชื่อวิทยานิพนธ์ (อังกฤษ)	ผู้สมัคร	สาขาวิชาศึกษา
----------	---------------	-----------------------	--------------------------	----------	---------------

หัวข้อวิทยานิพนธ์ที่สามารถซ่อนได้ 0 หัวข้อ

รหัสวิชา	ชื่อ-สกุลวิชา	ชื่อวิทยานิพนธ์ (ไทย)	ชื่อวิทยานิพนธ์ (อังกฤษ)	ผู้สมัคร	สาขาวิชาศึกษา
----------	---------------	-----------------------	--------------------------	----------	---------------

มีทั้งหมดทั้งหมดรวม 0 หัวข้อ ได้ทั้งหมดรวม 0 หัวข้อ

Microsoft Excel - test.csv

A2	B	C	D	E	F	G	H
1	หัวข้อวิทยานิพนธ์ที่ไม่ได้ขยายโดยสังเขป 1 หัวข้อ						
2	หัวข้อวิทยานิพนธ์ที่ได้ขยายโดยสังเขปแล้ว 0 หัวข้อ						
3	หัวข้อวิทยานิพนธ์ที่สามารถซ่อนได้ 0 หัวข้อ						
4	รวมทั้งหมดทั้งหมดรวม 0 หัวข้อ						
5	ได้ทั้งหมดรวม 0 หัวข้อ						
6							
7							
8							
9							
10	หัวข้อวิทยานิพนธ์ที่ไม่ได้ขยายโดยสังเขป 1 หัวข้อ						
11	รหัสวิชา	ชื่อ-สกุลวิชา	ชื่อวิทยานิพนธ์ (ไทย)	ชื่อวิทยานิพนธ์ (อังกฤษ)	ผู้สมัคร	สาขาวิชาศึกษา	สาขาวิชาศึกษา
12	4630158221	อนุชิต ตรีเมฆ	การนำระบบประกันคุณภาพใช้ในโรงพยาบาล	Quality Assurance Implement: 4/1/2548	สาขาวิชา ภาควิชา	สาขาวิชา ภาควิชา	สาขาวิชา ภาควิชา
13							
14							
15							
16							
17							
18							
19							
20							
21							
22							
23							
24							
25							
26							
27							
28							
29							
30							
31							
32							
33							
34							
35							

รายงานประเภทสุดท้ายเกี่ยวกับหัวข้อวิทยานิพนธ์ คือ ส่วนของหน้าจอ การค้นหารายละเอียดและสถานะวิทยานิพนธ์โดยระบบนิตซึ่งมีลักษณะของหน้าจอดังต่อไปนี้ และการค้นหาทำได้โดยระบบนิตหรือชื่อ-สกุลของนิตที่ต้องการทราบข้อมูล แล้วคลิกที่ปุ่ม "ค้นหา" จะมีข้อมูลทั้งหมดปรากฏขึ้นดังรูปต่อไปนี้

ค้นหาหัวข้อวิทยานิพนธ์ปริญญาโท โดยระบบนิต

เลือกวิธีค้นหา

รหัสนิต 4570470321 ชื่อ นามสกุล ค้นหา

รายละเอียดหัวข้อวิทยานิพนธ์

รหัสนิต 4570470321 ชื่อ อดิพรานต์ นามสกุล อดิพรานต์

หลักสูตร วิศวกรรมศาสตรมหาบัณฑิต

สาขาวิชา วิศวกรรมอุตสาหการ

วิชาเอก

วิชาโท

รูปแบบหลักสูตร แผน ก. แบบ ก (1)

ประเภทภาชเรียนการสอน ภาคปกติ

ชื่อหัวข้อ (ไทย) งานพัฒนาระบบสนับสนุนการบริหารนิต: กรณีศึกษาคณะวิศวกรรมศาสตร์ จุฬาลงกรณ์มหาวิทยาลัย

ชื่อหัวข้อ (อังกฤษ) Development of a Student Administration Support System: Case Study of Faculty of Engineering Chulalongkorn University

อาจารย์ที่ปรึกษา รศ.ดร. นิตเรขีย์ นวเจริญกิจ

อาจารย์ที่ปรึกษาร่วม อาจารย์ นวรัตน์ โชติมงคล

สถานะปัจจุบัน กำลังบวลงนิตวิจัยแล้ว

บันทึกเมื่อวันที่ 6/10/3632 ภาคการศึกษา ป.สาม ปีการศึกษา 2546

หมายเหตุ

การตีพิมพ์ผลงาน

รางวัลที่ได้รับ

▪ สถิติการผลิตบัณฑิตรายภาคการศึกษา

การเลือกดูสถิติการผลิตบัณฑิตรายภาคการศึกษาทำได้โดยระบบหลักสูตรที่ต้องการทราบรายงาน แล้วเลือกภาคการศึกษาและปีการศึกษา จากนั้นคลิกที่ปุ่ม "แสดงสถิติ" ก็จะได้รายงานสถิติการผลิตบัณฑิตของหลักสูตรนั้นในภาคการศึกษานั้น โดยหน้าจอแสดงผลจะมีลักษณะดังรูปต่อไปนี้

สถิติการผลิตบัณฑิตรายภาคการศึกษา

หลักสูตร

ระดับ แสดงทั้งหมด

ภาคการศึกษ

สาขาวิชา

ปีแรก

วิชาโท

รูปแบบหลักสูตร

ประเภทภาควิชาการสอน

แสดงสถิติ

สถิติการผลิตบัณฑิตเป็นรายภาคการศึกษา **รายงานสถิติย้อนหลังทั้งหมดของหลักสูตร**

สถิติการผลิตบัณฑิตประจำ ภาคการศึกษา คิน ปีการศึกษา 2548

จำนวนนิสิตที่รับเข้าทั้งหมดในภาคการศึกษานี้ 6 คน

นิสิตที่อยู่ระหว่างการศึกษในหลักสูตร 19 คน

นิสิตที่สำเร็จการศึกษาในภาคการศึกษานี้ 0 คน

ค่า GPAX เฉลี่ยของนิสิตที่สำเร็จการศึกษาทั้งหมด n/a

ส่วนเบี่ยงเบนมาตรฐาน n/a

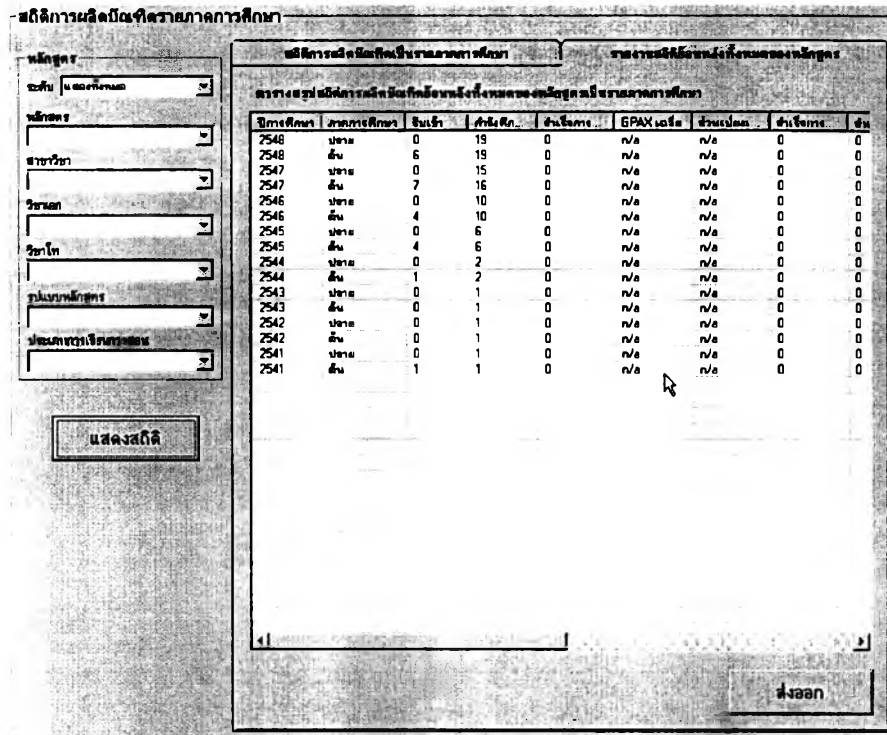
นิสิตที่สำเร็จการศึกษาระยะเวลาที่หลักสูตรกำหนด	0	คน	คิดเป็น	0	% ของนิสิตที่สำเร็จการศึกษาทั้งหมด
นิสิตที่สำเร็จการศึกษาก่อนกำหนด	0	คน	คิดเป็น	0	% ของนิสิตที่สำเร็จการศึกษาทั้งหมด
นิสิตที่สำเร็จการศึกษาล่าช้ากว่ากำหนด	0	คน	คิดเป็น	0	% ของนิสิตที่สำเร็จการศึกษาทั้งหมด

นิสิตที่พ้นสภาพในภาคการศึกษานี้ทั้งหมด 2 คน

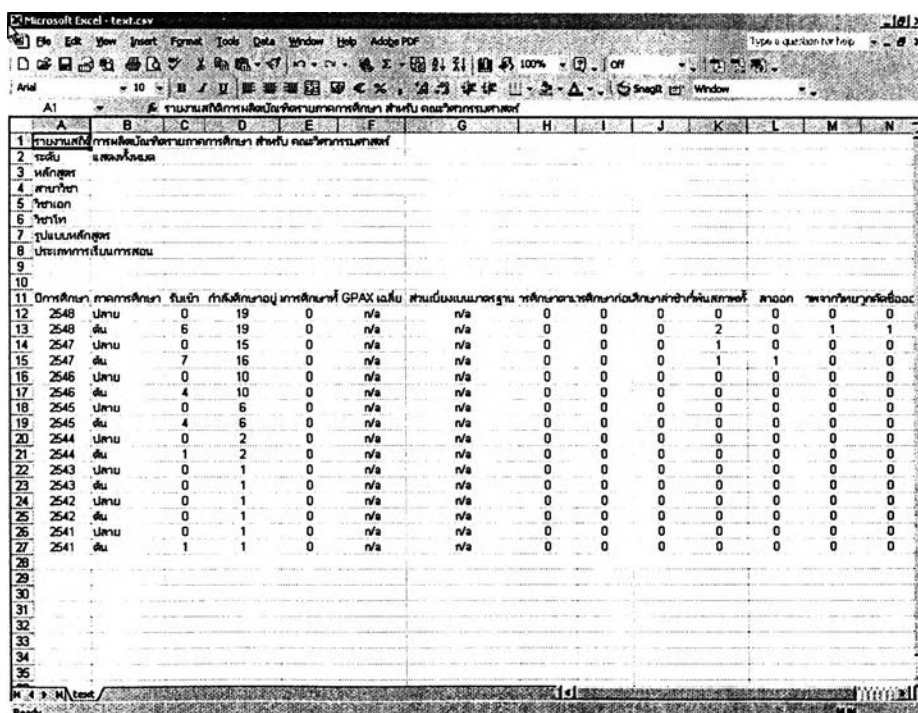
นิสิตที่พ้นสภาพเนื่องจากลาออก	0	คน	คิดเป็น	0	% ของนิสิตที่พ้นสภาพทั้งหมด
นิสิตที่พ้นสภาพเนื่องจากวิทยาคัดเกา	1	คน	คิดเป็น	50	% ของนิสิตที่พ้นสภาพทั้งหมด
นิสิตที่พ้นสภาพเนื่องจากถูกพักหรือออก	1	คน	คิดเป็น	50	% ของนิสิตที่พ้นสภาพทั้งหมด
นิสิตที่พ้นสภาพเนื่องจากเสียชีวิต	0	คน	คิดเป็น	0	% ของนิสิตที่พ้นสภาพทั้งหมด
นิสิตที่พ้นสภาพเนื่องจากเหตุอื่น ๆ	0	คน	คิดเป็น	0	% ของนิสิตที่พ้นสภาพทั้งหมด

อนึ่ง สถิติการผลิตบัณฑิตที่แสดงนี้จะนับรวมนิสิตทุกกลุ่มในหลักสูตรที่ระบุ กล่าวคือแสดงจำนวนนิสิตรับเข้าทั้งหมดในภาคการศึกษาที่เลือก จำนวนนิสิตทั้งหมดที่ศึกษาอยู่ในหลักสูตรขณะนั้น จำนวนนิสิตที่สำเร็จการศึกษาทั้งหมดในภาคการศึกษานั้น และจำนวนนิสิตทั้งหมดที่พ้นสภาพในภาคการศึกษานั้น

การแสดงผลการผลิฉบับจัดรายภาคการศึกษา นั้นสามารถเลือกในมุมมองของสถิตีย้อนหลังทั้งหมดของแต่ละหลักสูตรได้ โดยเลือกแท็บ "รายงานสถิตีย้อนหลังทั้งหมดของหลักสูตร" ซึ่งจะมีหน้าจอแสดงผลดังต่อไปนี้



หากคลิกที่ปุ่ม "ส่งออก" จะสามารถบันทึกข้อมูลเป็นไฟล์ และเมื่อนำไปเปิดด้วย MS Excel จะปรากฏเป็นรายงานดังรูปต่อไปนี้



▪ สถิติการผลิตบัณฑิตจำแนกตามรุ่นที่รับเข้า

การเลือกดูสถิติการผลิตบัณฑิตตามรุ่นของนิสิตที่รับเข้าศึกษา ทำได้โดยระบบหลักสูตรที่ต้องการทราบรายงาน แล้วเลือกภาคการศึกษาและปีการศึกษาของการรับนิสิตในรุ่นที่ต้องการทราบสถิติ จากนั้นคลิกที่ปุ่ม "แสดงสถิติ" ก็จะได้รายงานสถิติการผลิตบัณฑิตของหลักสูตรนั้นสำหรับรุ่นนิสิตที่รับเข้าในภาคการศึกษาที่ระบุ โดยที่หน้าจอการแสดงผลจะมีลักษณะดังรูปต่อไปนี้

สถิติการผลิตบัณฑิตจำแนกตามรุ่นที่รับเข้า

หลักสูตร

ระดับ

หลักสูตร

สาขาวิชา

วิชาเอก

วิชาโท

รูปแบบหลักสูตร

ประเภทภาควิชาการสอน

สถิติการผลิตบัณฑิตเฉพาะรุ่น

รายงานสถิติย้อนหลังทั้งหมดของหลักสูตร

สถิติสำหรับรุ่นที่รับเข้า เมื่อ ภาคการศึกษา ปีการศึกษา

จำนวนนิสิตที่รับเข้าทั้งหมดในรุ่น คน

นิสิตที่อยู่ระหว่างการศึกษานี้ในหลักสูตร คน คิดเป็น % ของจำนวนนิสิตที่รับเข้า

นิสิตที่สำเร็จการศึกษานี้ทั้งหมดในรุ่น คน คิดเป็น % ของจำนวนนิสิตที่รับเข้า

นิสิตที่สำเร็จการศึกษาระยะเวลาที่หลักสูตรกำหนด คน คิดเป็น % ของจำนวนนิสิตที่รับเข้า

นิสิตที่สำเร็จการศึกษาก่อนกำหนด คน คิดเป็น % ของจำนวนนิสิตที่รับเข้า

นิสิตที่สำเร็จการศึกษาล่าช้ากว่ากำหนด คน คิดเป็น % ของจำนวนนิสิตที่รับเข้า

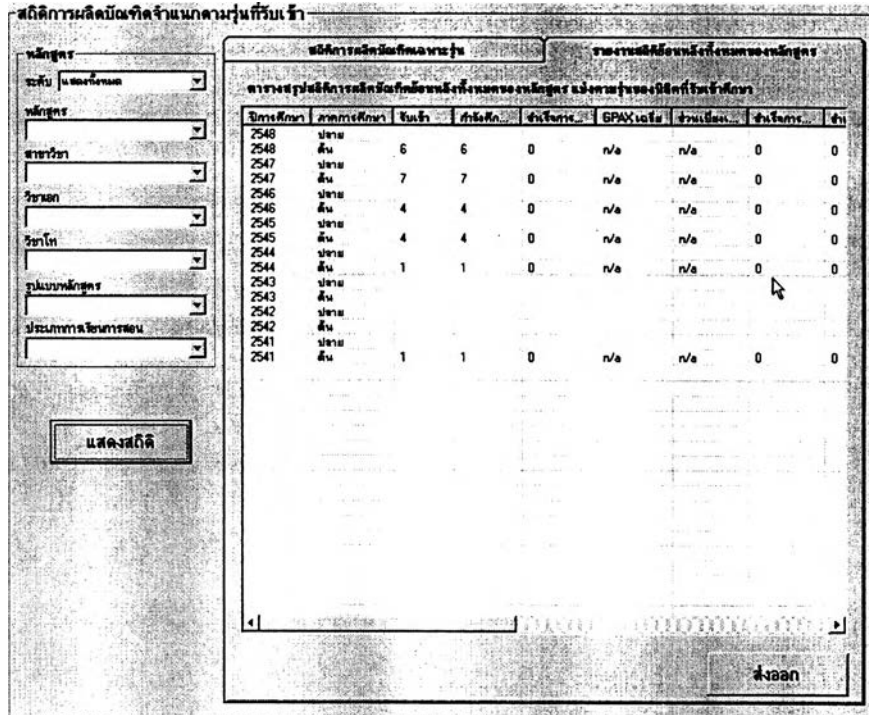
นิสิตในรุ่นคนแรกสำเร็จการศึกษาก่อนใน ภาคการศึกษา GPAX เฉลี่ยของรุ่น

นิสิตในรุ่นคนสุดท้ายสำเร็จการศึกษาก่อนใน ภาคการศึกษา ส่วนเบี่ยงเบนมาตรฐาน

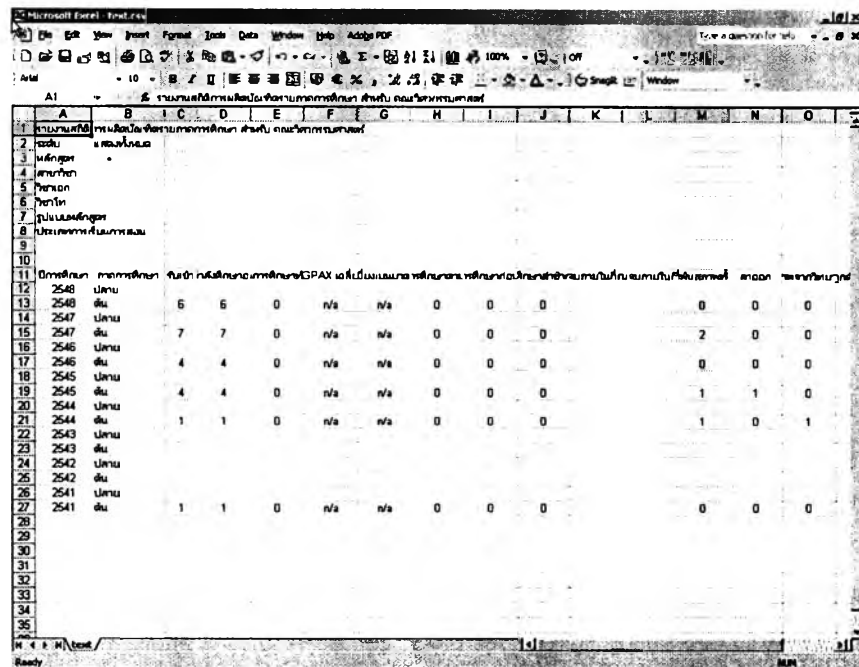
นิสิตที่พ้นสภาพก่อนสำเร็จการศึกษาทั้งหมด	<input type="text" value="1"/>	คน	คิดเป็น	<input type="text" value="25"/>	% ของจำนวนนิสิตที่รับเข้า
นิสิตที่พ้นสภาพเนื่องจากลาออก	<input type="text" value="1"/>	คน	คิดเป็น	<input type="text" value="25"/>	% ของจำนวนนิสิตที่รับเข้า
นิสิตที่พ้นสภาพเนื่องจากวิชาที่หนัก	<input type="text" value="0"/>	คน	คิดเป็น	<input type="text" value="0"/>	% ของจำนวนนิสิตที่รับเข้า
นิสิตที่พ้นสภาพเนื่องจากถูกคัดออก	<input type="text" value="0"/>	คน	คิดเป็น	<input type="text" value="0"/>	% ของจำนวนนิสิตที่รับเข้า
นิสิตที่พ้นสภาพเนื่องจากเสียชีวิต	<input type="text" value="0"/>	คน	คิดเป็น	<input type="text" value="0"/>	% ของจำนวนนิสิตที่รับเข้า
นิสิตที่พ้นสภาพเนื่องจากกรณีอื่น ๆ	<input type="text" value="0"/>	คน	คิดเป็น	<input type="text" value="0"/>	% ของจำนวนนิสิตที่รับเข้า

อนึ่ง สถิติการผลิตบัณฑิตที่แสดงนี้จะนับเฉพาะนิสิตรุ่นที่รับเข้าในภาคการศึกษาและปีการศึกษาที่ระบุในหลักสูตรนั้น ๆ เท่านั้น กล่าวคือแสดงจำนวนนิสิตรับเข้าทั้งหมดในรุ่นนั้น จำนวนนิสิตรุ่นนั้นทั้งหมดที่ศึกษาอยู่ในหลักสูตรในปัจจุบัน จำนวนนิสิตรุ่นนั้นซึ่งสำเร็จการศึกษาไปแล้วทั้งหมดนับถึงปัจจุบัน และจำนวนนิสิตทั้งหมดในรุ่นที่พ้นสภาพนิสิตไปนับถึงปัจจุบัน

การแสดงผลการผลิฉบับอัตโนมัติตามรุ่นของนิสิตที่รับเข้าศึกษานั้น สามารถเลือกในมุมมองของสถิตย่อนหลังทั้งหมดของแต่ละหลักสูตรได้ โดยเลือกแท็บ "รายงาน สถิตย่อนหลังทั้งหมดของหลักสูตร" ซึ่งจะมีหน้าจอแสดงผลดังต่อไปนี้



หากคลิกที่ปุ่ม "ส่งออก" จะสามารถบันทึกข้อมูลเป็นไฟล์ซึ่งเมื่อนำไปเปิดด้วย MS Excel แล้วจะมีลักษณะดังรูปต่อไปนี้



- ข้อมูลนิสิตเก่า

เมื่อคลิกที่ปุ่ม "ข้อมูลนิสิตเก่า" จากหน้าจอการทำงานหลัก ผู้ใช้จะได้พบกับหน้าจอการทำงานสำหรับค้นหาข้อมูลนิสิตเก๋าดังรูปต่อไปนี้

วิธีการใช้งานนั้นเริ่มจากคลิกที่ตัวเลือก "ค้นหาจากรุ่นที่เข้าศึกษา" หรือ "ค้นหาจากรุ่นที่สำเร็จการศึกษา" ที่ด้านบนซ้ายของหน้าจอการทำงานตามประเภทการค้นหาที่ต้องการ แล้วระบุภาคการศึกษาและปีการศึกษาที่นิสิตรุ่นนั้นเข้าศึกษาหรือสำเร็จการศึกษา (ขึ้นกับตัวเลือกที่ระบุด้านบน) จากนั้นเลือกกลุ่มนิสิตโดยระบุหลักสูตร แล้วคลิก "แสดงรายชื่อ" ก็จะมีรายชื่อนิสิตเก่าตามกลุ่มที่เลือกดังกล่าวนั้นปรากฏในตารางด้านขวามือของหน้าจอการทำงานพร้อมทั้งมีการสรุปจำนวนแสดงในกรอบด้านบนขวาด้วย

หากต้องการส่งออกรายชื่อเป็นไฟล์เพื่อเปิดด้วย MS Excel ผู้ใช้เพียงคลิกที่ "ส่งออกรายชื่อ" แล้วบันทึกข้อมูลด้วยชื่อไฟล์ตามต้องการ

ข้อมูลนิสิตเก่า

ค้นหาข้อมูลนิสิตเก่ารายบุคคล		รายชื่อนิสิตเก่า	
<input checked="" type="radio"/> ค้นหาจากรุ่นที่เข้าศึกษา <input type="radio"/> ค้นหาจากรุ่นที่สำเร็จการศึกษา		จำนวนนิสิตทั้งหมด <input type="text"/> คน	
ภาคการศึกษา	<input type="text" value="2555"/>	รหัสนิสิต	ชื่อ
ปีการศึกษา	<input type="text" value="2548"/>	สกุล	เพศ
เลือกกลุ่มนิสิต		หลักสูตร	สาขาวิชา
ระดับ	<input type="text"/>	สาขาวิชา	<input type="text"/>
หลักสูตร	<input type="text"/>	วิชาเอก	<input type="text"/>
สาขาวิชา	<input type="text"/>	วิชาโท	<input type="text"/>
วิชาเอก	<input type="text"/>	รูปแบบหลักสูตร	<input type="text"/>
วิชาโท	<input type="text"/>	ประเภทภาควิชาการสอน	<input type="text"/>
รูปแบบหลักสูตร	<input type="text"/>	<input type="button" value="แสดงรายชื่อ"/> <input type="button" value="ส่งออกรายชื่อ"/>	

2.4 วิธีการใช้งานสำหรับผู้ประสานงานอาจารย์ที่ปรึกษา

ก่อนเริ่มต้นใช้งานผู้ใช้จะต้อง Log-in เข้าสู่ระบบโดยเลือกกลุ่มเป็น "ผู้ประสานงานอาจารย์ที่ปรึกษา" แล้วพิมพ์ชื่อผู้ใช้งานและรหัสผ่านที่ได้รับจากผู้ดูแลระบบให้ถูกต้อง จากนั้นกดปุ่ม "เข้าสู่ระบบ" จะมีหน้าจอการทำงานหลักปรากฏขึ้น ดังรูป

The screenshot shows a web browser window titled "ลงชื่อเข้าใช้ระบบของนายสมบุญการบริหารนิสิต". The form contains the following fields and a button:

- กลุ่ม (Group):** A dropdown menu with the selected option "ผู้ประสานงานอาจารย์ที่ปรึกษา".
- ชื่อผู้ใช้งาน (Username):** A text input field containing "AdvisorCoordinator".
- รหัสผ่าน (Password):** A text input field that is currently empty.
- เข้าสู่ระบบ (Login):** A button with a mouse cursor pointing to it.

เมื่อเข้าสู่ระบบแล้วหน้าจอการทำงานหลักสำหรับผู้ประสานงานอาจารย์ที่ปรึกษาจะปรากฏขึ้นดังรูปต่อไปนี้ สำหรับวิธีการใช้งานหน้าจอแต่ละส่วนโดยละเอียดจะกล่าวถึงต่อไป

The screenshot shows the main dashboard titled "หน้าหลักสำหรับผู้ประสานงานอาจารย์ที่ปรึกษา". It features a header with the department name "ภาควิชาวิศวกรรมอุตสาหกรรม" and a list of menu items:

- ระบบอาจารย์ที่ปรึกษานิสิต ป.ตรี ชั้นปีที่ 1
- ระบบอาจารย์ที่ปรึกษา ป.ตรี ในภาควิชา
- ระบบอาจารย์ที่ปรึกษา ป.โท ในภาควิชา
- ข้อมูลภาระงานอาจารย์ที่ปรึกษา
- ข้อมูลนิสิตในสังกัดภาควิชา

- ระบบอาจารย์ที่ปรึกษานิสิตชั้นปีที่ 1

เมื่อคลิกที่ปุ่ม "ระบบอาจารย์ที่ปรึกษานิสิตชั้นปีที่ 1" จากหน้าจอการทำงานหลักของผู้ประสานงานอาจารย์ที่ปรึกษา จะปรากฏหน้าจอดังต่อไปนี้ซึ่งเป็นส่วนที่จะเสนอชื่ออาจารย์ที่ปรึกษาให้กับฝ่ายวิชาการ ผู้ใช้จะเห็นจำนวนความต้องการอาจารย์ที่ปรึกษาซึ่งฝ่ายวิชาการแจ้งมาสำหรับภาควิชาในกรอบด้านบนขวาของหน้าจอ

เสนอรายชื่ออาจารย์ที่ปรึกษานิสิตชั้นปีที่ 1

การเสนอชื่ออาจารย์ที่ปรึกษานิสิตชั้นปีที่ 1 สำหรับอาจารย์ประจำภาควิชาวิศวกรรมอุตสาหกรรม

ส่งรายชื่ออาจารย์ที่ปรึกษานิสิตชั้นปีที่ 1 ผลการจัดสรรอาจารย์ที่ปรึกษานิสิตชั้นปีที่ 1

ภาควิชา ปีการศึกษา จำนวนอาจารย์ที่ปรึกษาตามความต้องการของหน่วยทะเบียน ท่าน

รายชื่ออาจารย์ทั้งหมดในภาควิชา			อาจารย์ที่จะพิจารณาเสนอชื่อ			
ตำแหน่ง	ชื่อ	สกุล	ตำแหน่ง	ชื่อ	สกุล	หมายเหตุ
ศ.ดร.	พงษ์ธร	ดาวรัตน์				
อาจารย์	นพรัตน์	ไธยมงคล				
รศ.ดร.	นิลธัญ	นวลศรีภูมิ				
อาจารย์	ภาวดี	เสียวระวีดี				

หมายเหตุ:

ส่งรายชื่อให้หน่วยทะเบียนฯ

วิธีดำเนินการคือคลิกเลือกอาจารย์ที่ปรึกษาที่ต้องการเสนอชื่อให้ฝ่ายวิชาการโดยเลือกจากกรอบด้านซ้ายที่แสดงรายชื่ออาจารย์ทั้งหมดในภาควิชา แล้วคลิกปุ่ม ">" เพื่อเตรียมส่งรายชื่อ และหากมีหมายเหตุสำหรับการจัดสรรอาจารย์ที่ปรึกษาท่านใด ก็สามารถพิมพ์หมายเหตุโดยเลือกอาจารย์ท่านนั้นจากกรอบด้านขวาแล้วกรอกข้อมูลในช่องหมายเหตุ จากนั้นคลิกที่ปุ่ม "บันทึกหมายเหตุ" เมื่อดำเนินการเสร็จแล้วก็เพียงคลิกที่ปุ่ม "ส่งรายชื่อให้หน่วยทะเบียนฯ" รายชื่ออาจารย์ที่ปรึกษาก็จะไปปรากฏบนหน้าจอการจัดสรรอาจารย์ที่ปรึกษานิสิตชั้นปีที่ 1 สำหรับฝ่ายวิชาการทันที

อนึ่ง ในการพิจารณาเสนอรายชื่ออาจารย์ที่ปรึกษานั้น ผู้ประสานงาน อาจารย์ที่ปรึกษาสามารถเรียกดูข้อมูลภาระงานด้านที่ปรึกษาของอาจารย์ทุกท่านในภาคศึกษาก่อน เพื่อประกอบการตัดสินใจ ข้อมูลในส่วนนี้เรียกได้โดยคลิกที่ปุ่ม "ข้อมูลภาระงานอาจารย์ที่ปรึกษา" จากหน้าจอการเสนอชื่ออาจารย์ที่ปรึกษาได้ และจะมีหน้าจอแสดงรายงานดังรูปต่อไปนี้

ข้อมูลภาระงานอาจารย์ที่ปรึกษา

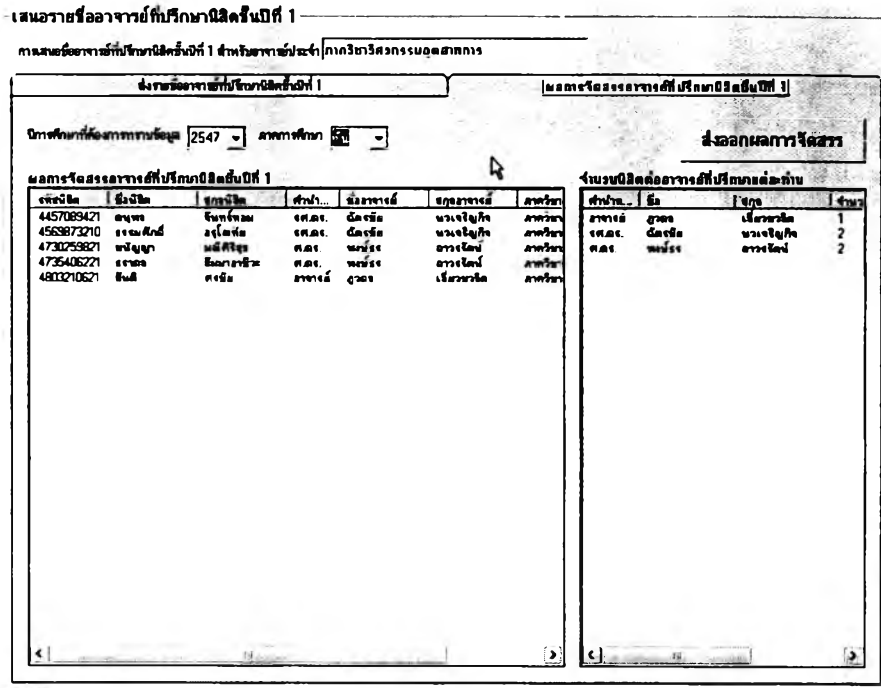
รายละเอียดภาระงานอาจารย์ที่ปรึกษารายบุคคล		รายงานสรุปภาระงานอาจารย์ที่ปรึกษาทั้งหมด									
ภาคการศึกษา	ปีการศึกษา	ตำแหน่ง...	ชื่อ	สกุล	นิสิตปี 1	นิสิตปี 2	นิสิตปี 3	นิสิตปี 4	นิสิตปีอื่น ๆ	ป.ค.ร. ทั้งหมด	ชั่วโมงภาระงานนิสิต
นิสิต	2548	อาจารย์	นพวิมล	ใจดีมณฑล	0	0	0	0	0	0	0
		อาจารย์	สุวตล	เจียวชวลิต	0	2	0	0	0	2	0
		ศ.ดร.	พงษ์รณ	ถาวรรัตน์	0	2	0	0	0	2	0
		ศ.ดร.	ฉัตรชัย	นวกะญิกิจ	0	0	0	1	2	3	0

แสดงรายการ

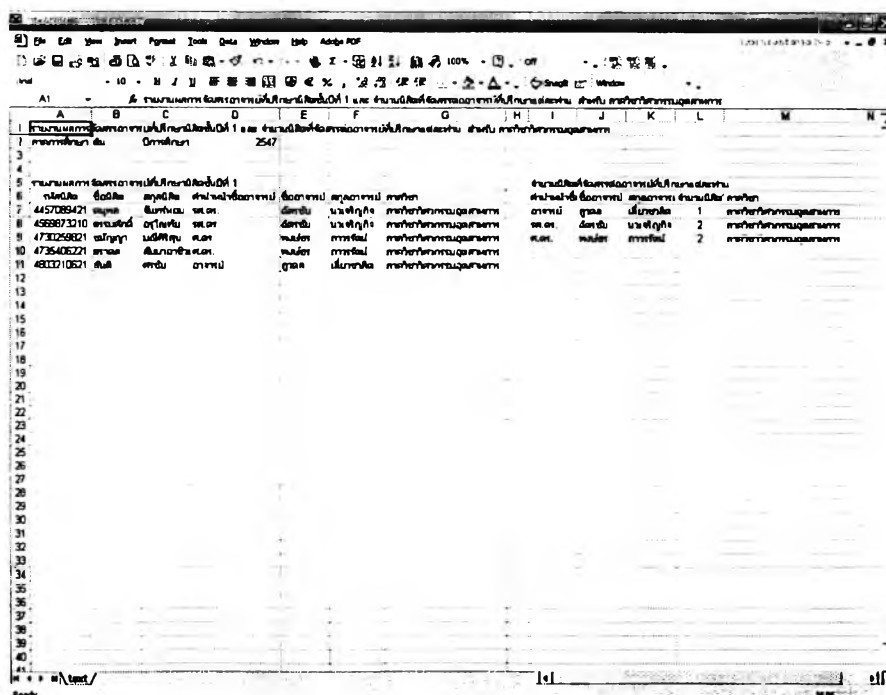
ส่งออก

ผู้ใช้สามารถเลือกภาคการศึกษาที่ต้องการทราบข้อมูลภาระงานด้านที่ปรึกษาของอาจารย์ทั้งหมดได้โดยใช้ตัวเลือกด้านบนซ้ายของหน้าจอการทำงานแล้วคลิก "แสดงรายการ" นอกจากนี้ยังสามารถจัดเรียงลำดับตามภาระงานแต่ละส่วนได้โดยคลิกที่หัวตารางในคอลัมน์นั้น ๆ จึงทำให้เห็นการเรียงลำดับที่ชัดเจนได้ว่าอาจารย์ท่านใดมีภาระงานน้อยที่สุดและเหมาะสมที่จะได้รับมอบหมายนิสิตให้ดูแลเพิ่มเติม

เมื่อฝ่ายวิชาการได้จัดสรรอาจารย์ที่ปรึกษานิสิตชั้นปีที่ 1 เรียบร้อยแล้ว ผู้ประสานงานอาจารย์ที่ปรึกษาของภาควิชาสามารถกลับมาที่หน้าจอในแท็บ “ผลการจัดสรรอาจารย์ที่ปรึกษานิสิตชั้นปีที่ 1” เพื่อตรวจสอบผลการจัดสรรได้ดังรูปต่อไปนี้



ผู้ใช้สามารถส่งออกข้อมูลได้โดยคลิกที่ปุ่ม “ส่งออกผลการจัดสรร” แล้วเลือกบันทึกข้อมูลเป็นไฟล์ด้วยชื่อตามต้องการ และเมื่อนำไฟล์นั้นมาเปิดด้วย MS Excel ก็จะได้รับรายงานในลักษณะดังต่อไปนี้



▪ ระบบอาจารย์ที่ปรึกษาระดับปริญญาตรีในภาควิชา

การดำเนินการจัดสรรอาจารย์ที่ปรึกษาระดับปริญญาตรีในภาควิชา นั้น เริ่มต้นจากการเลือกกลุ่มนิสิต และ อาจารย์ ที่ต้องการจัดสรรก่อนด้วยหน้าจอการทำงานต่อไปนี้ ซึ่งผู้ใช้สามารถเลือกกลุ่มนิสิตตามชั้นปี ตามอาจารย์ที่ปรึกษาเดิม หรือเลือกนิสิตเฉพาะรายก็ได้

การจัดการอาจารย์ที่ปรึกษาระดับปริญญาตรีในภาควิชา

เลือกกลุ่มนิสิต | ดำเนินการจัดสรร | ผลการจัดสรร | ข้อมูลการจัดสรรอาจารย์ที่ปรึกษา

ภาควิชา [เลือก] ปีการศึกษา [2548]

เลือกกลุ่มนิสิต

นิสิตในภาควิชาของมหาวิทยาลัยนี้ [2] | นิสิตที่ลงทะเบียนในภาควิชาของ [เลือก] | เลือกอาจารย์ที่ปรึกษาตามแบบสมัคร

เลือกจัดสรรอาจารย์ที่ปรึกษาให้กับนิสิตเฉพาะบุคคล โดยระบุรหัสนิสิตที่ต้องการ

ตกลง

เลือกอาจารย์ที่ปรึกษา

รายชื่ออาจารย์ที่ปรึกษาในภาควิชา			
ลำดับ	ชื่อ	สกุล	สาขาวิชา
1	สมชาย	ใจดี	วิศวกรรม
2	สมศรี	ใจดี	วิศวกรรม
3	สมชาย	ใจดี	วิศวกรรม
4	สมศรี	ใจดี	วิศวกรรม

รายชื่อที่จะดำเนินการจัดสรรให้กับกลุ่มนิสิตนี้แล้ว			
ลำดับ	ชื่อ	สกุล	สาขาวิชา

ไปหน้าดำเนินการจัดสรร

ข้อมูลภาระงาน อาจารย์ที่ปรึกษา

เมื่อเลือกกลุ่มนิสิตแล้วคลิกปุ่ม “ตกลง” และเลือกอาจารย์ที่ปรึกษาแล้วคลิก “ไปหน้าดำเนินการจัดสรร” หน้าจอต่อไปนี้จะปรากฏขึ้นสำหรับดำเนินการจัดสรร

การจัดการอาจารย์ที่ปรึกษาระดับปริญญาตรีในภาควิชา

เลือกกลุ่มนิสิต | ดำเนินการจัดสรร | ผลการจัดสรร | ข้อมูลการจัดสรรอาจารย์ที่ปรึกษา

ภาควิชา [เลือก] ปีการศึกษา [เลือก]

รายชื่อนิสิตในกลุ่มที่เลือกไว้โดยนัก “เลือกอาจารย์ที่ปรึกษา” 0 คน

ลำดับ	ชื่อ	สกุล	สาขาวิชา

รายชื่อนิสิตที่ทำการจัดสรรอาจารย์ที่ปรึกษา 0 คน

ลำดับ	ชื่อ	สกุล	สาขาวิชา

รายชื่ออาจารย์ที่ปรึกษาทั้งหมดที่มีสอนในภาควิชา 0 ท่าน

ลำดับ	ชื่อ	สกุล	สาขาวิชา

รายชื่ออาจารย์ที่ปรึกษาที่จะมอบหมายให้ดูแลนิสิต 0 ท่าน

ลำดับ	ชื่อ	สกุล	สาขาวิชา

อัตราส่วนการจัดสรรคณะนี้ คือ นิสิต [] คน / อาจารย์ 1 ท่าน

ดำเนินการจัดสรรอาจารย์ที่ปรึกษาให้กับกลุ่มนิสิตนี้

วิธีจัดสรรนั้นผู้ใช้เพียงคลิกเลือกนิสิตจากตารางด้านซ้ายบนแล้วคลิกปุ่ม “->” เพื่อเตรียมจัดสรรไว้ในกรอบด้านบนขวา และทำเช่นกันสำหรับการเลือกอาจารย์ที่ปรึกษา จากกรอบด้านล่างซ้ายไปล่างขวา เมื่อคลิก “ดำเนินการเฉลี่ยจัดสรร” ที่มุมล่างขวาแล้วหน้าจอกการทำงานจะเปลี่ยนเป็นหน้าจอดังต่อไปนี้ ซึ่งผู้ใช้จะต้องยืนยันผลด้วยการคลิกที่ปุ่ม “ยืนยันผลการจัดสรรอาจารย์ที่ปรึกษา” เพื่อให้ผลการเปลี่ยนแปลงนั้นถือเป็นทางการก่อน

การจัดสรรอาจารย์ที่ปรึกษาระดับปริญญาบัณฑิตในภาควิชา

เลือกผู้เฉลี่ยจัดสรร ดำเนินการจัดสรร ผลการจัดสรร ข้อมูลการจัดสรรอาจารย์ที่ปรึกษา

ข้อมูลการจัดสรรอาจารย์ที่ปรึกษาระดับปริญญาบัณฑิต

สภาพศึกษา ฝึก ปีการศึกษา 2548

ผลการจัดสรรอาจารย์ที่ปรึกษาระดับปริญญาบัณฑิต นิสิตจำนวน 2 คน อาจารย์ที่ปรึกษา 1 ท่าน

รหัสนิสิต	ชื่อนิสิต	ยกย่อง	สาขาวิชา	ตำแหน่ง	ชื่ออาจารย์	ยกย่อง
4735680121	ศศิธรณ์	เรียนคณะ	วิศวกรรมศาสตรการ	อาจารย์	อุบล	เกียรติคุณ
4770658221	อรุณกร	โทฤกษ์	วิศวกรรมศาสตรการ	อาจารย์	อุบล	เกียรติคุณ

ยืนยันผลการจัดสรรอาจารย์ที่ปรึกษา

ยกเลิกผลการจัดสรร เมื่อดำเนินการจัดสรรใหม่

หลังจากที่ยืนยันผลการจัดสรรแล้วก็สามารถดูรายงานผลการจัดสรรได้ในหน้าจอกการทำงานต่อไปนี้ซึ่งจะปรากฏขึ้นโดยอัตโนมัติ

การจัดสรรอาจารย์ที่ปรึกษาระดับปริญญาบัณฑิตในภาควิชา

เลือกผู้เฉลี่ยจัดสรร ดำเนินการจัดสรร ผลการจัดสรร ข้อมูลการจัดสรรอาจารย์ที่ปรึกษา

แสดงข้อมูลการจัดสรรอาจารย์ที่ปรึกษาสำหรับนิสิตชั้นปีที่ 2 นิสิตจำนวน 2 คน อาจารย์ที่ปรึกษา 1 ท่าน

รหัสนิสิต	ชื่อนิสิต	ยกย่อง	สาขาวิชา	ตำแหน่ง	ชื่ออาจารย์	ยกย่อง
4735680121	ศศิธรณ์	เรียนคณะ	วิศวกรรมศาสตรการ	อาจารย์	อุบล	เกียรติคุณ
4770658221	อรุณกร	โทฤกษ์	วิศวกรรมศาสตรการ	อาจารย์	อุบล	เกียรติคุณ

ส่งออกผลการจัดสรร อาจารย์ที่ปรึกษา

จากหน้าจอรายงานผลการจัดสรรอาจารย์ที่ปรึกษานั้น ผู้ใช้สามารถเลือกส่งออกข้อมูลโดยคลิกที่ปุ่ม "ส่งออกผลการจัดสรรอาจารย์ที่ปรึกษา" แล้วบันทึกข้อมูลดังกล่าวลงในไฟล์ที่ตั้งชื่อตามต้องการ เมื่อนำไฟล์นั้นไปเปิดด้วย MS Excel ก็จะได้รายงานข้อมูลในลักษณะดังต่อไปนี้

รหัสนักศึกษา	ชื่อ	ชื่อจริง	ชื่อสกุล	ชื่อภาษาอังกฤษ	ชื่อภาษาอังกฤษ
472680121	สมชาย	สมชาย	สมชาย	สมชาย	สมชาย
477058221	สมชาย	สมชาย	สมชาย	สมชาย	สมชาย

■ ระบบอาจารย์ที่ปรึกษาระดับปริญญาโทในภาควิชา

การดำเนินการจัดสรรอาจารย์ที่ปรึกษาระดับปริญญาโทในภาควิชา นั้น เริ่มต้นจากการเลือกกลุ่มนิสิต และ อาจารย์ ที่ต้องการจัดสรรก่อนด้วยหน้าจอรายงานต่อไปนี้ ซึ่งผู้ใช้สามารถเลือกกลุ่มนิสิตตามปีที่เข้า ตามอาจารย์ที่ปรึกษาเดิม หรือเลือกนิสิตเฉพาะรายก็ได้

การจัดสรรอาจารย์ที่ปรึกษาระดับบัณฑิตศึกษา (ป.โท) ในภาควิชา

เลือกกลุ่มนิสิต
จำนวนการคัดเลือก
ผลการคัดเลือก
ข้อมูลการจัดสรรอาจารย์ที่ปรึกษา

สาขาวิชา ปีการศึกษา

เลือกกลุ่มนิสิต

นิสิตในบัญชีที่ใช้ศึกษาต่อ สาขาวิชา ปีการศึกษา

นิสิตที่ระดมไว้ในฐานข้อมูลของ ปีการศึกษา

นิสิตที่สรรหาจากบัณฑิตศึกษาโดยระบุรหัสนิสิตที่ต้องการ

เลือกอาจารย์ที่ปรึกษา

รายชื่ออาจารย์ที่ปรึกษาในภาควิชา			รายชื่อที่พิจารณาการสรรหาในกลุ่มนิสิตที่เลือกไว้		
รหัสนักศึกษา	ชื่อ	อายุ	รหัสนักศึกษา	ชื่อ	อายุ
สมชาย	สมชาย	เสาวฤทธิ์	สมชาย	สมชาย	เสาวฤทธิ์
สมชาย	สมชาย	เสาวฤทธิ์			
สมชาย	สมชาย	เสาวฤทธิ์			
สมชาย	สมชาย	เสาวฤทธิ์			

เมื่อเลือกกลุ่มนิสิตแล้วคลิกปุ่ม “ตกลง” และเลือกอาจารย์ที่ปรึกษาแล้วคลิก “ไปหน้าดำเนินการจัดสรร” หน้าจอต่อไปนี้จะปรากฏขึ้นสำหรับดำเนินการจัดสรร

การจัดสรรอาจารย์ที่ปรึกษาในระดับบัณฑิตศึกษา (ป.โท) ในภาควิชา

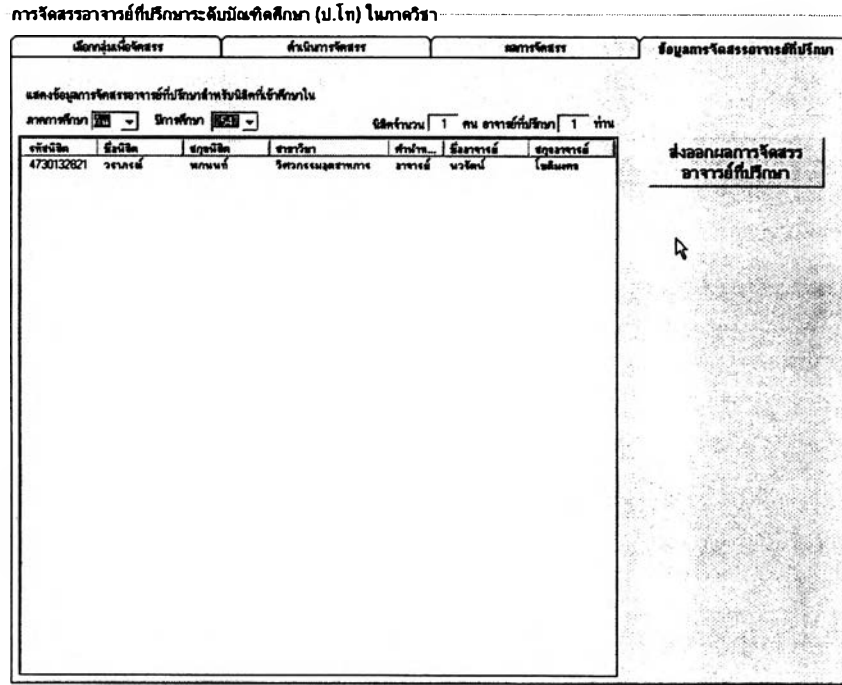
เลือกกลุ่มนิสิตจัดสรร				ดำเนินการจัดสรร				ผลการจัดสรร				ข้อมูลการจัดสรรอาจารย์ที่ปรึกษา			
ภาคการศึกษา <input type="text" value="สิ้น"/> ปีการศึกษา <input type="text" value="2548"/>															
รายชื่อนิสิตในกลุ่มที่เลือกไว้ในหน้า "เลือกอาจารย์ที่ปรึกษา" <input type="text" value="0"/> คน				รายชื่อนิสิตที่ดำเนินการจัดสรรอาจารย์ที่ปรึกษา <input type="text" value="1"/> คน											
รหัสบัณฑิต	ชื่อ	สกุล	สาขาวิชา	รหัสบัณฑิต	ชื่อ	สกุล	สาขาวิชา	รหัสบัณฑิต	ชื่อ	สกุล	สาขาวิชา	รหัสบัณฑิต	ชื่อ	สกุล	สาขาวิชา
				4730132821	วรวิมล	พจนน	วิศวกรรมอุตสาหการ								
อาจารย์ที่ปรึกษารวมทั้งหมดในการจัดสรร <input type="text" value="0"/> ท่าน				รายชื่ออาจารย์ที่ปรึกษาที่จะมอบหมายให้ดูแลนิสิต <input type="text" value="1"/> ท่าน											
สำนัก...	ชื่อ	สกุล		สาขา...	ชื่อ	สกุล		สาขา...	ชื่อ	สกุล		สาขา...	ชื่อ	สกุล	
				สาขา...	วรวิมล	พจนน		สาขา...	วรวิมล	พจนน		สาขา...	วรวิมล	พจนน	
				ดำเนินการจัดสรรแล้วคือ <input type="text" value="1"/> คน / อาจารย์ <input type="text" value="1"/> ท่าน											
				ดำเนินการมอบจัดสรรอาจารย์ที่ปรึกษาให้											
				นิสิตตามรายชื่อที่ได้เลือกไว้											

วิธีจัดสรรนั้นผู้ใช้เพียงคลิกเลือกนิสิตจากตารางด้านซ้ายบนแล้วคลิกปุ่ม “->” เพื่อเตรียมจัดสรรไว้ในกรอบด้านบนขวา และทำเช่นกันสำหรับการเลือกอาจารย์ที่ปรึกษาจากกรอบด้านล่างซ้ายไปล่างขวา เมื่อคลิก “ดำเนินการเจดีย์จัดสรร” ที่มุมล่างขวาแล้วหน้าจอการทำงานจะเปลี่ยนเป็นหน้าจอดังต่อไปนี้ ซึ่งผู้ใช้จะต้องยืนยันผลด้วยการคลิกที่ปุ่ม “ยืนยันผลการจัดสรรอาจารย์ที่ปรึกษา” เพื่อให้ผลการเปลี่ยนแปลงนั้นถือเป็นทางการก่อน

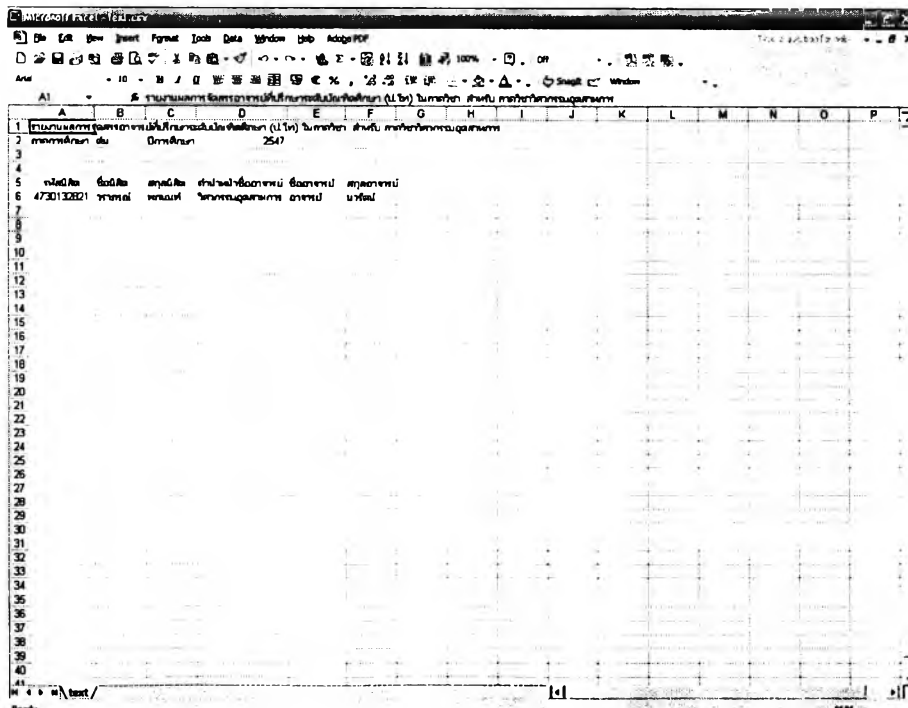
การจัดสรรอาจารย์ที่ปรึกษาในระดับบัณฑิตศึกษา (ป.โท) ในภาควิชา

เลือกกลุ่มนิสิตจัดสรร				ดำเนินการจัดสรร				ผลการจัดสรร				ข้อมูลการจัดสรรอาจารย์ที่ปรึกษา			
ข้อมูลการจัดสรรอาจารย์ที่ปรึกษาและมอบหมายให้ดูแลนิสิต															
ภาคการศึกษา <input type="text" value="สิ้น"/> ปีการศึกษา <input type="text" value="2548"/>															
ผลการจัดสรรอาจารย์ที่ปรึกษาในระดับบัณฑิตศึกษา <input type="text" value="0"/> คน				ดำเนินการ <input type="text" value="1"/> คน				อาจารย์ที่ปรึกษา <input type="text" value="1"/> ท่าน							
รหัสบัณฑิต	ชื่อ	สกุล	สาขาวิชา	รหัสบัณฑิต	ชื่อ	สกุล	สาขาวิชา	รหัสบัณฑิต	ชื่อ	สกุล	สาขาวิชา	รหัสบัณฑิต	ชื่อ	สกุล	สาขาวิชา
4730132821	วรวิมล	พจนน	วิศวกรรมอุตสาหการ	สาขา...	วรวิมล	พจนน		สาขา...	วรวิมล	พจนน		สาขา...	วรวิมล	พจนน	
				ยืนยันผลการจัดสรรอาจารย์ที่ปรึกษา											
				คลิกเลือกผลการจัดสรร เมื่อดำเนินการจัดสรรใหม่											

หลังจากที่ยืนยันผลการจัดสรรแล้วก็สามารถดูรายงานผลการจัดสรรได้ในหน้าจอการทำงานต่อไปนี้จะปรากฏขึ้นโดยอัตโนมัติ



จากหน้าจอรายงานผลการจัดสรรอาจารย์ที่ปรึกษานั้น ผู้ใช้สามารถเลือกส่งออกข้อมูลโดยคลิกที่ปุ่ม "ส่งออกผลการจัดสรรอาจารย์ที่ปรึกษา" แล้วบันทึกข้อมูลดังกล่าวลงในไฟล์ที่ตั้งชื่อตามต้องการ เมื่อนำไฟล์นั้นไปเปิดด้วย MS Excel ก็จะได้รายงานข้อมูลในลักษณะดังต่อไปนี้



■ ข้อมูลภาระงานอาจารย์ที่ปรึกษา

ผู้ประสานงานอาจารย์ที่ปรึกษาสามารถเรียกดูข้อมูลภาระงานด้านที่ปรึกษาของอาจารย์แต่ละคนในภาควิชาได้ในหน้าจอกำหนดงานในส่วนนี้ โดยวิธีใช้งานนั้นผู้ใช้เพียงคลิกเลือกชื่ออาจารย์ที่ปรึกษาจากตัวเลือกด้านบนสุดของหน้าจอ แล้วระบุภาคการศึกษาและปีการศึกษาที่ต้องการทราบข้อมูล จากนั้นคลิกที่ปุ่ม "แสดงภาระงาน" ก็จะมีตัวเลขภาระงานด้านที่ปรึกษาทั้งหมดปรากฏดังรูปต่อไปนี้

ข้อมูลภาระงานอาจารย์ที่ปรึกษา

รายละเอียดภาระงานอาจารย์ที่ปรึกษารายบุคคล	รายงานสรุปภาระงานอาจารย์ที่ปรึกษาทั้งหมด
ชื่อ-สกุล <input type="text" value="อาจารย์ ภูวดล เขียวสวัสดิ์"/>	
สังกัด <input type="text" value="ภาควิชาวิศวกรรมอุตสาหกรรม"/>	
ภาคการศึกษา <input type="text" value="ต้น"/>	<input type="button" value="แสดงภาระงาน"/>
ปีการศึกษา <input type="text" value="2548"/>	
ข้อมูลนิสิตในความดูแลทั้งหมด	
งานที่ปรึกษาโครงการนิสิตชั้นปีที่ 4 จำนวนหัวข้อโครงการทั้งหมดในความดูแล <input type="text" value="0"/> หัวข้อ หัวข้อโครงการนิสิตชั้นปีที่ 4	งานสอบโครงการนิสิตชั้นปีที่ 4 โครงการที่เป็นภาระการสอบ <input type="text" value="0"/> หัวข้อ
งานที่ปรึกษานิสิตปริญญาตรี นิสิตชั้นปีที่ 1 <input type="text" value="0"/> คน นิสิตชั้นปีที่ 2 <input type="text" value="2"/> คน นิสิตชั้นปีที่ 3 <input type="text" value="0"/> คน นิสิตชั้นปีที่ 4 <input type="text" value="0"/> คน นิสิตชั้นปีอื่น ๆ <input type="text" value="0"/> คน นิสิตทั้งหมด <input type="text" value="2"/> คน	งานสอบวิทยานิพนธ์ปริญญาโท เป็นประธานสอบโครงร่าง ร <input type="text" value="0"/> หัวข้อ เป็นประธานสอบวิทยานิพนธ์ <input type="text" value="0"/> หัวข้อ เป็นกรรมการสอบโครงร่าง ร <input type="text" value="0"/> หัวข้อ เป็นกรรมการสอบวิทยานิพนธ์ <input type="text" value="0"/> หัวข้อ
งานที่ปรึกษาระดับปริญญาโท นิสิตในความดูแลที่ยังไม่มีที่ปรึกษาวิทยานิพนธ์ <input type="text" value="0"/> คน วิทยานิพนธ์ระดับปริญญาโททั้งหมด <input type="text" value="1"/> หัวข้อ หัวข้อวิทยานิพนธ์ปริญญาโท	งานสอบวิทยานิพนธ์ปริญญาเอก เป็นประธานสอบโครงร่าง ร <input type="text" value="0"/> หัวข้อ เป็นประธานสอบวิทยานิพนธ์ <input type="text" value="0"/> หัวข้อ เป็นกรรมการสอบโครงร่าง ร <input type="text" value="0"/> หัวข้อ เป็นกรรมการสอบวิทยานิพนธ์ <input type="text" value="0"/> หัวข้อ
งานที่ปรึกษาระดับปริญญาเอก วิทยานิพนธ์ระดับปริญญาเอกทั้งหมด <input type="text" value="0"/> หัวข้อ หัวข้อวิทยานิพนธ์ปริญญาเอก	

รายละเอียดของภาระงานแต่ละด้านที่แสดงนั้น ผู้ใช้สามารถคลิกเข้าไปดูได้โดยทั้งในด้าน "ข้อมูลนิสิตในความดูแลทั้งหมด" "หัวข้อโครงการนิสิตชั้นปีที่ 4" "หัวข้อวิทยานิพนธ์ปริญญาโท" และ "หัวข้อวิทยานิพนธ์ปริญญาเอก" ซึ่งเป็นภาระงานของอาจารย์แต่ละท่าน

■ ข้อมูลนิสิตในสังกัดภาควิชา

การใช้งานส่วนแสดงรายชื่อและข้อมูลนิสิตทำได้โดยคลิกที่ปุ่ม "รายชื่อและข้อมูลนิสิต" จากหน้าจอกำหนดหลักของภาควิชา เมื่อเข้าสู่หน้าจอรายชื่อและข้อมูลนิสิตแล้วจะมีการแสดงผล 2 แท็บด้วยกัน คือ ส่วนของ "รายชื่อนิสิต" และ "ค้นหาข้อมูลนิสิตรายบุคคล" โดยในส่วนแรกที่เป็นรายชื่อนิสิตที่แสดงให้เห็นในรูปต่อไปนี้นั้น สามารถแสดงรายชื่อนิสิตทั้งหมดในภาควิชาโดยจำแนกตามหลักสูตรและชั้นปีได้ ผู้ใช้เพียงเลือก "ภาคการศึกษา" และ "ปีการศึกษา" ที่ต้องการรายงานข้อมูล แล้วเลือกกลุ่มนิสิตจากตัวเลือกด้านซ้ายของหน้าจอกำหนดการทำงาน การเลือกกลุ่มนิสิตนั้นสามารถเลือกแสดงทั้งหมดทุกหลักสูตรก็ได้โดยใช้ตัวเลือก "แสดงทั้งหมด" หรือ จะแสดงเฉพาะหลักสูตร เฉพาะชั้นปี ก็ได้โดยระบุหลักสูตรหรือชั้นปีที่ต้องการ

เมื่อเลือกกลุ่มนิสิตที่ต้องการได้แล้วคลิกที่ปุ่ม "แสดงรายชื่อ" ข้อมูลจะปรากฏในตารางด้านขวามือ และมีการสรุปจำนวนนิสิตไว้ในกรอบด้านบนขวาด้วยดังรูป

รายชื่อและข้อมูลนิสิต

ค้นหาข้อมูลนิสิตรายบุคคล

รายชื่อนิสิต

ภาคการศึกษา **ปี 61**

ปีการศึกษา **2548**

จำนวนนิสิตทั้งหมด **19** คน

เลือกกลุ่มนิสิต

ระดับ **แสดงทั้งหมด**

ชั้นปีที่ **1**

(นับจากปีที่เข้าศึกษาถึงปีการศึกษาที่เลือก)

หลักสูตร **วิศวกรรม**

สาขาวิชา **วิศวกรรมเครื่องกล**

วิชาเอก **วิศวกรรมเครื่องกล**

วิชาโท **วิศวกรรมเครื่องกล**

รูปแบบหลักสูตร **แบบปกติ**

ประเภทการเรียนการสอน **ปกติ**

แสดงรายชื่อ

ส่งออกรายชื่อ

รหัสนิสิต	ชื่อ	สกุล	เพศ	หลักสูตร	สาขาวิชา
4130399621	ธีระชัย	โคตร	ชาย	วิศวกรรมศาสตรบัณฑิต	ไม่จำแนกสาขาวิชา
4569873210	ธเนศศักดิ์	อุไรรัตน์	ชาย	วิศวกรรมศาสตรบัณฑิต	ไม่จำแนกสาขาวิชา
4570399621	ธนา	ภักดี	ชาย	วิศวกรรมศาสตรบัณฑิต	วิศวกรรมศาสตร
4570470321	กัญญา	อินทร์	ชาย	วิศวกรรมศาสตรบัณฑิต	วิศวกรรมศาสตร
4630158221	อนเรศพร	กิตติพงษ์	ชาย	วิศวกรรมศาสตรบัณฑิต	วิศวกรรมศาสตร
4630265421	ปวีณา	กิตติพงษ์	ชาย	วิศวกรรมศาสตรบัณฑิต	วิศวกรรมศาสตร
4630568221	ศศิธร	กัญญา	ชาย	วิศวกรรมศาสตรบัณฑิต	วิศวกรรมศาสตร
4630852121	วราภรณ์	สันติยาภิรมย์	หญิง	วิศวกรรมศาสตรบัณฑิต	วิศวกรรมศาสตร
4730132821	วราภรณ์	พิกุล	หญิง	วิศวกรรมศาสตรบัณฑิต	วิศวกรรมศาสตร
4730259821	ชนัญญา	ณัติเจริญ	หญิง	วิศวกรรมศาสตรบัณฑิต	ไม่จำแนกสาขาวิชา
4735406221	ธนา	สิริมาวณิช	ชาย	วิศวกรรมศาสตรบัณฑิต	ไม่จำแนกสาขาวิชา
4735680121	ณิศร	เฉลิมพร	ชาย	วิศวกรรมศาสตรบัณฑิต	วิศวกรรมศาสตร
4770658221	ดวงกมล	โคตร	ชาย	วิศวกรรมศาสตรบัณฑิต	วิศวกรรมศาสตร
4830123421	อุษณีย์	เจริญ	ชาย	วิศวกรรมศาสตรบัณฑิต	ไม่จำแนกสาขาวิชา
4830234521	ธนวิ	อินทวง	ชาย	วิศวกรรมศาสตรบัณฑิต	ไม่จำแนกสาขาวิชา
4830345621	ธเนศ	วิระ	ชาย	วิศวกรรมศาสตรบัณฑิต	ไม่จำแนกสาขาวิชา
4830456721	ศศิธร	ประเสริฐ	ชาย	วิศวกรรมศาสตรบัณฑิต	ไม่จำแนกสาขาวิชา
4830567821	จารุวรรณ	นง	หญิง	วิศวกรรมศาสตรบัณฑิต	ไม่จำแนกสาขาวิชา
4830678921	จุฑา	กาญจนพร	หญิง	วิศวกรรมศาสตรบัณฑิต	ไม่จำแนกสาขาวิชา

ผู้ใช้สามารถดับเบิลคลิกนิสิตจากรายชื่อที่แสดงขึ้นมาได้เพื่อเรียกดูข้อมูลส่วนตัวนิสิตเป็นรายบุคคล หน้าจอการทำงานก็จะเปลี่ยนมาแสดงผลในลักษณะดังรูปต่อไปนี้นำพร้อมข้อมูลของนิสิตคนที่ผู้ใช้เลือกคลิกไว้ หน้าจอนี้จะเป็นหน้าจอที่ใช้สำหรับค้นหาข้อมูลนิสิตรายบุคคลได้ด้วย ซึ่งการค้นหาทำได้โดยพิมพ์รหัสนิสิตหรือชื่อ-สกุลนิสิต แล้วคลิก "ค้นหา" จากนั้นจะสามารถเลือกดูข้อมูลส่วนตัวทั้งหมดของนิสิตได้ทันทีโดยคลิกปุ่มแสดงข้อมูลตามหมวดที่ต้องการ

The screenshot shows a web application window titled "รายชื่อและข้อมูลนิสิต" (Student List and Information). It has two tabs: "ค้นหาข้อมูลนิสิตรายบุคคล" (Search individual student information) and "รายชื่อนิสิต" (Student List). The "ค้นหา" (Search) tab is active, displaying a search form with the following fields and values:

- รหัสประจำตัวนิสิต (Student ID): 4570470321
- ชื่อ (Name): [Empty]
- นามสกุล (Surname): [Empty]
- ค้นหา (Search): [Button]

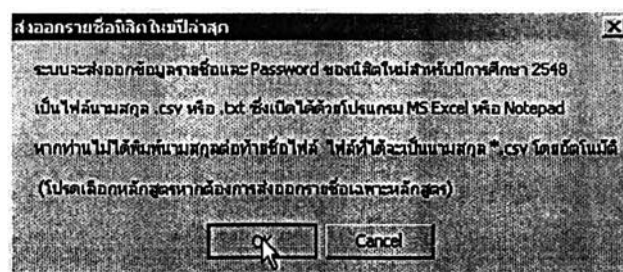
Below the search form, there is a detailed form for a specific student with the following information:

- รหัสนิสิต (Student ID): 4570470321
- ชื่อ (Name): ภูมิประจักษ์
- นามสกุล (Surname): หนึ่งดี
- เพศ (Gender): ชาย
- เข้าศึกษาในภาคการศึกษา (Enrollment Term): [Empty]
- ชั้นปี (Year): 2545
- ระดับ (Level): ปริญญาตรี สาขาบริหารธุรกิจ
- หลักสูตร (Program): วิศวกรรมศาสตรมหาบัณฑิต
- สาขาวิชา (Department): วิศวกรรมอุตสาหการ
- วิชาเอก (Major): [Empty]
- วิชาโท (Minor): [Empty]
- รูปแบบหลักสูตร (Program Type): แผน ก. แบบ ก (1)
- ประเภทการเรียนการสอน (Teaching Method): ภาคปกติ

At the bottom of the form, there are several buttons for data management:

- ประวัติส่วนตัว (Personal History)
- ข้อมูลการลงทะเบียน (Registration Information)
- ข้อมูลอาจารย์ที่ปรึกษา (Advisor Information)
- ข้อมูลผลการศึกษา (Academic Results)
- ข้อมูลวินัยนิสิต (Student Discipline)
- ความคืบหน้าทางการศึกษา (Academic Progress)
- หัวหรือวิทยานิพนธ์ (Thesis/Project Title)

นอกจากนี้ผู้ใ้ยังสามารถส่งออกข้อมูลเป็นไฟล์สำหรับเปิดด้วย MS Excel เพื่อจัดรูปแบบและพิมพ์เป็นรายงานออกมาได้ โดยเลือกแสดงข้อมูลที่ต้องการส่งออกเสียก่อนจากหน้าจอรายชื่อนิสิต แล้วจึงคลิกที่ปุ่ม "ส่งออกรายชื่อ" ที่มุมล่างซ้าย จะมีหน้าต่างปรากฏขึ้นเป็นการยืนยันว่าท่านต้องการส่งออกข้อมูลหรือไม่ ให้คลิก "OK" ดังรูปต่อไปนี้



2.5 วิธีการใช้งานสำหรับอาจารย์ที่ปรึกษา

ก่อนเริ่มต้นใช้งานผู้ใช้จะต้อง Log-in เข้าสู่ระบบโดยเลือกกลุ่มเป็น "อาจารย์ที่ปรึกษา" แล้วพิมพ์ชื่อผู้ใช้งานและรหัสผ่านที่ได้รับจากผู้ดูแลระบบให้ถูกต้อง จากนั้นกดปุ่ม "เข้าสู่ระบบ" จะมีหน้าจอการทำงานหลักปรากฏขึ้น ดังรูป

เมื่อเข้าสู่ระบบแล้วผู้ใช้สามารถเรียกดูข้อมูลภาระงานด้านที่ปรึกษาของตนเองได้ ในหน้าจอการทำงานหลักนี้ โดยวิธีใช้งานนั้นผู้ใช้เพียงคลิกกระบวนการศึกษาและปีการศึกษาที่ต้องการทราบข้อมูล จากนั้นคลิกที่ปุ่ม "แสดงภาระงาน" ก็จะมีตัวเลขภาระงานด้านที่ปรึกษาทั้งหมดปรากฏดังรูปต่อไปนี้

งานที่ปรึกษานิสิตในความดูแลทั้งหมด	จำนวน
นิสิตชั้นปีที่ 1	0 คน
นิสิตชั้นปีที่ 2	0 คน
นิสิตชั้นปีที่ 3	0 คน
นิสิตชั้นปีที่ 4	1 คน
นิสิตชั้นอื่น ๆ	1 คน
นิสิตทั้งหมด	2 คน

งานที่ปรึกษาระดับปริญญาโท	จำนวน
นิสิตในความดูแลที่ยังไม่จบวิทยานิพนธ์	0 คน
วิทยานิพนธ์ระดับปริญญาโททั้งหมด	2 หัวข้อ

งานที่ปรึกษาระดับปริญญาเอก	จำนวน
วิทยานิพนธ์ระดับปริญญาเอกทั้งหมด	1 หัวข้อ

งานสอนโครงการงานนิสิตปี 4	จำนวน
จำนวนหัวข้อโครงการที่เป็นภาระการสอน	0 หัวข้อ

งานสอนวิทยานิพนธ์ปริญญาโท	จำนวน
เป็นประธานสอนโครงร่าง ร	0 หัวข้อ
เป็นประธานสอนวิทยานิพนธ์	0 หัวข้อ
เป็นกรรมการสอนโครงร่าง ร	0 หัวข้อ
เป็นกรรมการสอนวิทยานิพนธ์	0 หัวข้อ

งานสอนวิทยานิพนธ์ปริญญาเอก	จำนวน
เป็นประธานสอนโครงร่าง ร	0 หัวข้อ
เป็นประธานสอนวิทยานิพนธ์	0 หัวข้อ
เป็นกรรมการสอนโครงร่าง ร	0 หัวข้อ
เป็นกรรมการสอนวิทยานิพนธ์	0 หัวข้อ

รายละเอียดของภาระงานแต่ละด้านที่แสดงนั้น ผู้ใช้สามารถคลิกเข้าไปดูได้โดย
ทั้งในด้าน “ข้อมูลนิสิตในความดูแลทั้งหมด” “หัวข้อโครงการนิสิตชั้นปีที่ 4” “หัวข้อวิทยานิพนธ์
ปริญญาโท” และ “หัวข้อวิทยานิพนธ์ปริญญาเอก” ซึ่งเป็นรายละเอียดข้อมูลเฉพาะสำหรับตนเอง
เท่านั้น

■ ข้อมูลนิสิตในความดูแลทั้งหมด

การใช้งานหน้าจอแสดงข้อมูลนิสิตนั้นเริ่มจากระบุภาคการศึกษาและ
ปีการศึกษาที่ต้องการทราบข้อมูล แล้วเลือกกลุ่มนิสิตในความดูแลจากตัวเลือกในกรอบด้านซ้าย
ของหน้าจอกำหนดการทำงาน จากนั้นคลิกที่ปุ่ม “แสดงรายการที่เลือก” รายชื่อนิสิตจะปรากฏในตาราง
ด้านบนขวา และเมื่อคลิกที่นิสิตคนใดข้อมูลนิสิตจะแสดงขึ้นในส่วนใต้ตารางนั้นดังรูปต่อไปนี้

รายละเอียดของหน้าจอแสดงข้อมูลนิสิต:

เลือกกลุ่มนิสิตในความดูแล

- งานอาจารย์ที่ปรึกษาวิทยานิพนธ์
 - นิสิตชั้นปีที่ 1 (ป.ตรี)
 - นิสิตชั้นปีที่ 2 (ป.ตรี)
 - นิสิตชั้นปีที่ 3 (ป.ตรี)
 - นิสิตชั้นปีที่ 4 (ป.ตรี)
 - นิสิตชั้นปีที่ ๑ (ป.ดศ.)
- งานที่ปรึกษาวิทยานิพนธ์ปริญญาโทที่ยังไม่มีหัวข้องานวิทยานิพนธ์
- งานที่ปรึกษาโครงการนิสิตชั้นปีที่ 4
- งานที่ปรึกษารายงานวิทยานิพนธ์ปริญญาโท
- งานที่ปรึกษารายงานวิทยานิพนธ์ปริญญาเอก

เลือกแสดงพจนานุกรมผลการเรียน

แสดงเฉพาะนิสิตที่มีรายงาน

GPA: -

GPAX: -

แสดงรายการที่เลือก

ส่งออกรายชื่อ

ข้อมูลรายละเอียดของนิสิต

- ความก้าวหน้าทางภาคการศึกษานิสิต
- นิสิตที่ลงทะเบียนศึกษาต่อที่มหาวิทยาลัย
- นิสิตที่ลงทะเบียนศึกษาต่อที่โรงเรียน
- นิสิตที่มีประวัติการลงทะเบียนที่อื่น

จ.ร.น.น.น.	ชื่อ	ชื่อ	เพศ	ช.ร.น.น.	สาขาวิชา	วิชาเอก
4130399621	ธีรวิทย์	โกศล	ชาย	วิศวกรรมศาสตรบัณฑิต	ไม่จำแนกสาขาวิชา	
4569873210	ธรรณศักดิ์	อรุณชัย	ชาย	วิศวกรรมศาสตรบัณฑิต	ไม่จำแนกสาขาวิชา	

รายนาม: นามสกุล: เพศ:

ระดับ: เข้าศึกษาในภาคการศึกษา: ปีการศึกษา:

หลักสูตร: รูปแบบหลักสูตร:

สาขาวิชา: ประเภทการวิทยานิพนธ์:

วิชาเอก:

เริ่มคุยส่วนตัวสนทนา

ข้อมูลการลงทะเบียน

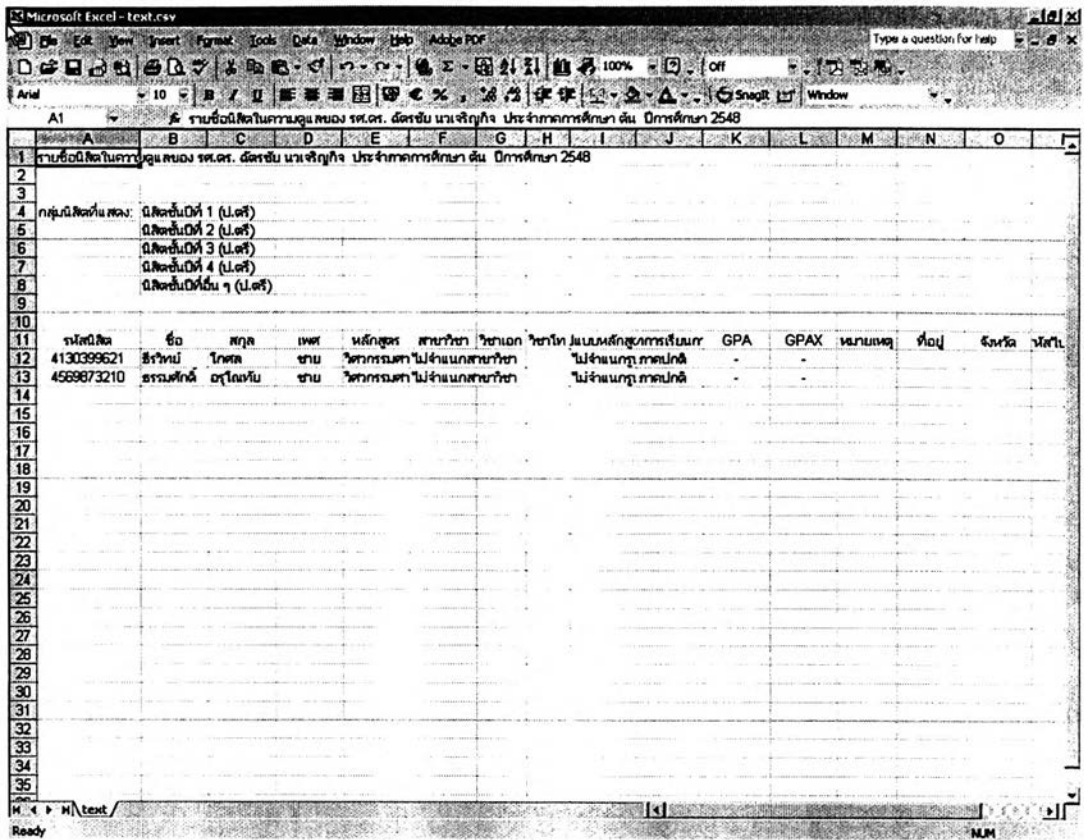
รายการลงทะเบียนในภาคการศึกษา: ปีการศึกษา: รวม: หน่วยกิต

จ.ร.น.น.	ชื่อ	ชื่อ	หน่วยกิต	คะแนน	หมายเหตุ

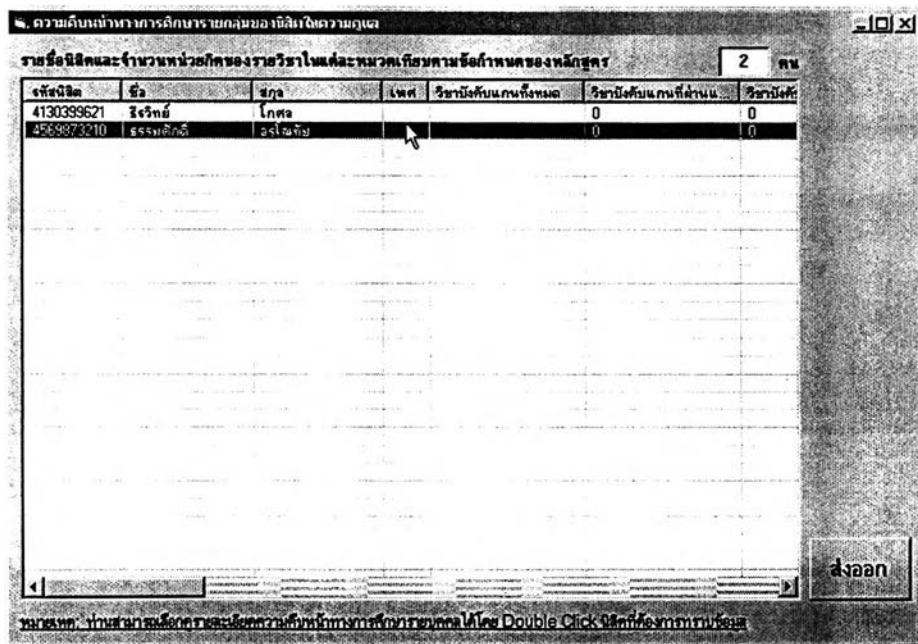
รายวิชาที่ลงทะเบียนเรียนในภาคเรียนนี้

จ.ร.น.น.	ชื่อ	ชื่อ	คะแนน	เรียนไว้กี่ปี

หากต้องการส่งออกข้อมูลนิสิตกลุ่มที่แสดงข้อมูลอยู่ในตารางนั้นให้คลิก
ที่ปุ่ม “ส่งออกรายชื่อ” แล้วบันทึกเป็นไฟล์เพื่อนำไปเปิดด้วย MS Excel เป็นรายงานดังรูปในหน้า
ถัดไปซึ่งจะมีที่อยู่ หมายเลขโทรศัพท์ และ E-mail Address ของนิสิตแต่ละคนแสดงไว้ด้วย



อนึ่ง ในกรอบด้านล่างซ้ายของหน้าจอข้อมูลนิสิตในความดูแลจะมีปุ่มให้ผู้ใช้เลือกดูรายงานข้อมูลนิสิตในความดูแลเป็นรายกลุ่มได้ หน้าจอต่อไปนี้แสดงความคิดเห็นทางการศึกษาของนิสิตในความดูแลเป็นรายกลุ่ม



ผู้ใช้สามารถดับเบิลคลิกที่นิสิตจากรายชื่อในหน้าจอดังกล่าวนี้ได้เพื่อเลือกดูรายละเอียดความคืบหน้าทางการศึกษาของนิสิตเป็นรายบุคคล ซึ่งจะปรากฏหน้าจอดังต่อไปนี้เป็นข้อมูลความคืบหน้าของนิสิตคนนั้น ๆ

ตรวจสอบความคืบหน้าทางการศึกษานิสิต / ตรวจสอบ คือนุมนิสิตในโครงการศึกษามหาหลักสูตร

รหัสนิสิต: 4569873210 ชื่อ: รรจรมศักดิ์ นามสกุล: อรุโณทัย ชั้น: ปวช. สาขา: วิชา

หลักสูตร: วิศวกรรมศาสตรบัณฑิต ปีการศึกษา: 2548

สาขาวิชา: วิชาเอก: วิชาโท:

รูปแบบหลักสูตร: วิชาเอก/วิชาโท: วิชาโท: วิชาโท:

ความคืบหน้าในคณะวิศวกรรมศาสตร์

ความคืบหน้าในวิชาที่ลงทะเบียนผ่าน (Prerequisite)

GPAX สาขาวิชา:

GPAX ที่ไปรวมมหาวิทยาลัย:

GPAX ของวิชาเลือกพิเศษอื่นๆ:

วิชา	ชื่อวิชา	หน่วยกิต	ผลการเรียน	หมายเหตุ
วิชา	ชื่อวิชา	หน่วยกิต	ผลการเรียน	หมายเหตุ

จำนวนหน่วยกิตผ่านหลักสูตร: หน่วยกิต

นิสิตผ่านจำนวน: 0 หน่วยกิต

คงเหลือจำนวน: 0 หน่วยกิต

วิชา	ชื่อวิชา	หน่วยกิต	ผลการเรียน	หมายเหตุ
คณิตศาสตร์		3		
ภาษาอังกฤษ		3		
วิทยาศาสตร์ในเขต		3		
วิทยาศาสตร์		3		
คุณานาขั้นประเทศ		6		

จำนวนหน่วยกิตผ่านหลักสูตร: 18 หน่วยกิต

นิสิตผ่านจำนวน: 0 หน่วยกิต

คงเหลือจำนวน: 18 หน่วยกิต

จำนวน GPAX ที่ไปรวมเฉพาะวิชาเลือกพิเศษ:

นิสิตผ่านจำนวน: 0 หน่วยกิต

คงเหลือจำนวน: 0 หน่วยกิต

หากคลิกที่ปุ่ม "นิสิตที่ลงทะเบียนต่ำกว่าหรือเกินกว่ากำหนด" จากหน้าจอข้อมูลนิสิตในความดูแล หน้าจอดังต่อไปนี้ก็จะปรากฏขึ้นให้เลือกแสดงรายชื่อนิสิตในความดูแลที่ลงทะเบียนต่ำกว่าหรือเกินกว่าระเบียบของหลักสูตรในภาคการศึกษาที่เลือกไว้

นิสิตในความดูแลที่ลงทะเบียนต่ำกว่าหรือเกินกว่ากำหนด

ภาคการศึกษา: ปีการศึกษา:

นิสิตที่ลงทะเบียนต่ำกว่าระเบียบฯ

นิสิตที่ลงทะเบียนเกินกว่าระเบียบฯ

รหัสนิสิต	ชื่อ	สกุล	หน่วยกิตที่ลงทะเบียนไว้	หน่วยกิตต่ำที่สุดตามระเบียบฯ	หน่วย
4130399...	ธีรวิทย์	โกศล	0	15	22
4569873...	รรจรมศักดิ์	อรุโณทัย	0	15	22

หากคลิกที่ปุ่ม "นิสิตที่ลงทะเบียนฝึกงานไชรายวิชา" หน้าจอต่อไปนี้ก็จะปรากฏขึ้นเพื่อแสดงรายชื่อนิสิตในความดูแลที่ลงทะเบียนฝึกงานไชรายวิชาและตอนเรียนทั้งหมดในภาคการศึกษาที่เลือกไว้

รหัสนิสิต	ชื่อ	สกุล	หญิง/ชาย	สาขาวิชา

หากคลิกที่ปุ่ม "นิสิตที่มีประวัติการลงทะเบียนทางวินัย" หน้าจอต่อไปนี้ก็จะปรากฏขึ้นเพื่อแสดงรายชื่อนิสิตในความดูแลที่มีประวัติทางวินัยทั้งหมด และสามารถเลือกรายชื่อนิสิตที่ถูกพักการศึกษาในแต่ละภาคการศึกษาได้โดยคลิกตัวเลือกในกรอบด้านซ้ายดังรูป

รหัสนิสิต	ชื่อ	สกุล	คะแนนความประพฤติ	จำนวนครั้งที่ลงทะเบียนทำผิดทางวินัย	จำนวนครั้งที่ถูกพัก

▪ หัวข้อโครงการนิสิตชั้นปีที่ 4

เมื่อคลิกที่ปุ่ม "หัวข้อโครงการนิสิตชั้นปีที่ 4" จากหน้าจอการทำงานหลักของอาจารย์ที่ปรึกษา หน้าจอการทำงานต่อไปนี้จะปรากฏขึ้นให้ผู้ใช้ตรวจสอบรายการหัวข้อโครงการนิสิตชั้นปีที่ 4 ในความดูแลทั้งหมดในแต่ละภาคการศึกษาได้ โดยเลือกภาคการศึกษาและปีการศึกษา จากนั้นคลิกที่ปุ่ม "แสดงรายการ"

หากต้องการทราบรายละเอียดของหัวข้อโครงการใดในรายการที่แสดงก็เพียงคลิกที่หัวข้อนั้น แล้วรายละเอียดทั้งหมดจะปรากฏในส่วนล่างของหน้าจอการทำงานดังรูปที่แสดงต่อไปนี้

หัวข้อโครงการนิสิตชั้นปีที่ 4

ภาคการศึกษา:

ปีการศึกษา:

แสดงรายการ

จำนวนโครงการทั้งหมด: โครงการ

โครงการที่มีการพิมพ์: โครงการ

โครงการที่ได้รับรางวัล: โครงการ

หัวข้อโครงการ (ไทย)	หัวข้อโครงการ (อังกฤษ)	จำนวนนิสิต (คน)	อาจารย์ที่ปรึกษา
การบูรณาการความรู้ทางวิศวกรรมอุตสาหกรรม...	Integration of Industrial Engineering Knowl...	1	ศ.ดร. พงษ์ธร ดาวรัตน์
การพัฒนาดัชนีชี้วัดสมรรถนะสำหรับอุตสาหกรรม...	Development of Key Performance Indicator...	1	ศ.ดร. ฉัตรชัย นวเจริญ
การลดความสูญเปล่าในกระบวนการประกอบกล...	Waste Reduction in Electric Fan Assembly...	1	ศ.ดร. ฉัตรชัย นวเจริญ
แนวทางการใช้สถิติในการควบคุมคุณภาพโ...	Statistical Quality Control Approach for Fou...	1	ศ.ดร. พงษ์ธร ดาวรัตน์

หัวข้อ (ไทย):

หัวข้อ (อังกฤษ):

อาจารย์ที่ปรึกษา:

อาจารย์ที่ปรึกษาร่วม:

กรรมการสอน:

การพิมพ์ผลงาน:

รางวัลที่ได้รับ:

หมายเหตุ:

นิตยสารโครงการ

รหัสนิสิต	ชื่อ	สกุล	หลักสูตร
4130399621	ธีรวิทย์	โกศล	วิศวกรรมศาสตรบัณฑิต

▪ หัวข้อวิทยานิพนธ์ระดับปริญญาโท

เมื่อคลิกที่ปุ่ม “หัวข้อวิทยานิพนธ์ระดับปริญญาโท” จากหน้าจอการทำงานหลักของอาจารย์ที่ปรึกษา หน้าจอการทำงานต่อไปนี้จะปรากฏขึ้นให้ผู้ใช้งานตรวจสอบรายการหัวข้อวิทยานิพนธ์ระดับปริญญาโทในหมวดหมู่และทั้งหมดในแต่ละภาคการศึกษาได้ โดยเลือกภาคการศึกษาและปีการศึกษา จากนั้นคลิกที่ปุ่ม “แสดงรายการ”

การแสดงผลจะแยกเป็น 3 ตารางเพื่อจำแนกสถานะของแต่ละหัวข้อวิทยานิพนธ์สำหรับภาคการศึกษาที่เลือกดูข้อมูล ทั้งนี้สถานะทั้งหมดที่จำแนกในตารางจากบนลงล่างตามลำดับ ได้แก่ ยังไม่ได้เสนอโครงร่างวิทยานิพนธ์ ได้รับอนุมัติโครงร่างวิทยานิพนธ์แล้ว และผ่านการสอบแล้ว ดังรูปต่อไปนี้

หัวข้อวิทยานิพนธ์ปริญญาโท

ภาคการศึกษา ปีการศึกษา

หัวข้อวิทยานิพนธ์ซึ่งไม่ได้เสนอโครงร่าง 0 หัวข้อ

รหัสนิสิต	ชื่อ-สกุลนิสิต	หัวข้อวิทยานิพนธ์ (ไทย)	หัวข้อวิทยานิพนธ์ (อังกฤษ)	ตั้งแต่วันที่	อาจารย์ที่ปรึกษา
(Empty table body)					

หัวข้อวิทยานิพนธ์ที่ได้รับอนุมัติโครงร่างแล้ว 2 หัวข้อ

รหัสนิสิต	ชื่อ-สกุลนิสิต	หัวข้อวิทยานิพนธ์ (ไทย)	หัวข้อวิทยานิพนธ์ (อังกฤษ)	ตั้งแต่วันที่	อาจารย์ที่ปรึกษา
4630265421	ปริญญา กิตติพงษ์ถาวร	งานพัฒนาระบบสนับสนุนการบริหารรายวิชาและพัสดุ...	Development of Course ...	26/11/3090	ศศ.ดร. นิตเรขีย์ นวเจริญ...
4570470321	อุบลประยูร มนัสสินี	งานพัฒนาระบบสนับสนุนการบริหารนิสิต: กรณีศึกษา...	Development of a Stude...	6/10/3632	ศศ.ดร. นิตเรขีย์ นวเจริญ...

หัวข้อวิทยานิพนธ์ที่ผ่านการสอบแล้ว 0 หัวข้อ

รหัสนิสิต	ชื่อ-สกุลนิสิต	หัวข้อวิทยานิพนธ์ (ไทย)	หัวข้อวิทยานิพนธ์ (อังกฤษ)	ตั้งแต่วันที่	อาจารย์ที่ปรึกษา
(Empty table body)					

มีการพิมพ์ผลงานรวม หัวข้อ ได้รับรางวัลรวม หัวข้อ

▪ หัวข้อวิทยานิพนธ์ระดับปริญญาเอก

เมื่อคลิกที่ปุ่ม “หัวข้อวิทยานิพนธ์ระดับปริญญาเอก” จากหน้าจอการทำงานหลักของอาจารย์ที่ปรึกษา หน้าจอการทำงานต่อไปนี้จะปรากฏขึ้นให้ผู้ใช้งานตรวจสอบรายการหัวข้อวิทยานิพนธ์ระดับปริญญาเอกในความดูแลทั้งหมดในแต่ละภาคการศึกษาได้ โดยเลือกภาคการศึกษาและปีการศึกษา จากนั้นคลิกที่ปุ่ม “แสดงรายการ”

การแสดงผลจะแยกเป็น 3 ตารางเพื่อจำแนกสถานะของแต่ละหัวข้อวิทยานิพนธ์สำหรับภาคการศึกษาที่เลือกดูข้อมูล ทั้งนี้สถานะทั้งหมดที่จำแนกในตารางจากบนลงล่างตามลำดับ ได้แก่ ยังไม่ได้เสนอโครงร่างวิทยานิพนธ์ ได้รับอนุมัติโครงร่างวิทยานิพนธ์แล้ว และผ่านการสอบแล้ว ดังรูปต่อไปนี้

หัวข้อวิทยานิพนธ์ปริญญาเอก

ภาคการศึกษา: คัน

ปีการศึกษา: 2548

หัวข้อวิทยานิพนธ์ซึ่งไม่ได้เสนอโครงร่าง 1 หัวข้อ

รหัสนิสิต	ชื่อ-สกุลนิสิต	หัวข้อวิทยานิพนธ์ (ไทย)	หัวข้อวิทยานิพนธ์ (อังกฤษ)	ตั้งแต่วันที่	อาจารย์ที่ปรึกษา
4570399621	วสา พิระรัตน์	วิทยานิพนธ์ปริญญาเอก	Doctor Thesis	30/6/2545	ศ.ดร. พงษ์รศ ตาวะรัตน์

หัวข้อวิทยานิพนธ์ที่ได้รับอนุมัติโครงร่างแล้ว 0 หัวข้อ

รหัสนิสิต	ชื่อ-สกุลนิสิต	หัวข้อวิทยานิพนธ์ (ไทย)	หัวข้อวิทยานิพนธ์ (อังกฤษ)	ตั้งแต่วันที่	อาจารย์ที่ปรึกษา
-----------	----------------	-------------------------	----------------------------	---------------	------------------

หัวข้อวิทยานิพนธ์ที่ผ่านการสอบแล้ว 0 หัวข้อ

รหัสนิสิต	ชื่อ-สกุลนิสิต	หัวข้อวิทยานิพนธ์ (ไทย)	หัวข้อวิทยานิพนธ์ (อังกฤษ)	ตั้งแต่วันที่	อาจารย์ที่ปรึกษา
-----------	----------------	-------------------------	----------------------------	---------------	------------------


2.6 วิธีการใช้งานสำหรับนิสิต

ก่อนเริ่มต้นใช้งานผู้ใช้จะต้อง Log-in เข้าระบบโดยเลือกกลุ่มเป็น "นิสิต" แล้วพิมพ์ชื่อผู้ใช้งานและรหัสผ่านที่ได้รับจากผู้ดูแลระบบให้ถูกต้อง จากนั้นกดปุ่ม "เข้าสู่ระบบ" จะมีหน้าจอการทำงานหลักปรากฏขึ้น ดังรูป

เมื่อเข้าสู่ระบบเรียบร้อยแล้วหน้าจอการทำงานหลักสำหรับนิสิตจะมีลักษณะดังรูปต่อไปนี้

ประวัติส่วนตัว

นิสิตจะเป็นผู้ป้อนข้อมูลประวัติส่วนตัวของตนเองเข้าสู่ระบบโดยเลือกคลิกที่ "ประวัติส่วนตัว" จากหน้าจอการทำงานหลัก แล้วหน้าจอต่อไปนี้จะปรากฏขึ้น ให้นิสิตเลือกเข้าไปกรอกข้อมูลในส่วนของ "ประวัติทั่วไป" "ที่อยู่ปัจจุบันของนิสิต" "ประวัติการศึกษา" "ความสามารถพิเศษ / กิจกรรมนอกหลักสูตร" และ "ประวัติด้านสุขภาพ" ดังรูปต่อไปนี้



ในหน้าจอประวัติทั่วไปจะมีข้อมูลที่นิสิตเคยบันทึกไว้ปรากฏขึ้น การแก้ไขหรือป้อนข้อมูลใหม่เป็นครั้งแรกทำได้โดยคลิกที่ปุ่ม "แก้ไข" แล้วกรอกข้อมูลทั้งหมด จากนั้นคลิกที่ปุ่ม "บันทึก" สังเกตว่าช่อง "แก้ไขครั้งล่าสุดเมื่อ" นั้นจะปรากฏเป็นวันที่ปัจจุบันด้วย

สำหรับหน้าจอบันทึกที่อยู่ปัจจุบันของนิสิต ประวัติการศึกษา
 ความสามารถพิเศษ / กิจกรรมนอกหลักสูตร และ ประวัติด้านสุขภาพนั้นก็ใช้วิธีป้อนข้อมูลโดย
 คลิก "แก้ไข" จากนั้นกรอกหรือแก้ไขข้อมูลแล้วคลิก "บันทึก" เช่นเดียวกัน ดังรูปต่อไปนี้

ประวัติส่วนตัวนิสิต

ที่อยู่ปัจจุบันของนิสิต

รหัสนิสิต 4130399621

ชื่อ สุรวิทย์

นามสกุล ไกศล

แก้ไข บันทึก

ที่อยู่

ที่อยู่

จังหวัด

รหัสไปรษณีย์

โทรศัพท์

โทรศัพท์มือถือ

E-mail Address

ผู้ปกครองในขณะศึกษาอยู่ที่คณะวิศวกรรมศาสตร์ จุฬาลงกรณ์มหาวิทยาลัย

ผู้ปกครอง บุคคลอื่น

บิดา-มารดา

บุคคลอื่น

ชื่อ

ปัจจุบัน

อาชีพ

ตำแหน่ง

ที่ทำงาน

รายได้ก่อนคิด

บาท

โทรศัพท์ที่ทำงาน

โทรศัพท์มือถือ

ประวัติส่วนตัวนิสิต

ประวัติการศึกษา

รหัสนิสิต 4130399621 ชื่อ สุรวิทย์ นามสกุล ไกศล

แก้ไขประวัติส่วนตัว

ประวัติการศึกษา

จบมัธยมศึกษาตอนต้นจากโรงเรียน

จบมัธยมศึกษาตอนปลายจากโรงเรียน ในการศึกษา

แผนการเรียน

ภาคเรียน

เคยศึกษาในระดับอุดมศึกษา (ครั้งล่าสุด) ในมหาวิทยาลัย / วิทยาลัย

สาขาวิชา

ผู้ศึกษาถึงสามมอปี

ประวัติเส้นด้านวิชาการ

เข้าโครงการโอลิมปิกวิชาการของสถาบันส่งเสริมการสอนวิทยาศาสตร์และเทคโนโลยี (สสวท.) สาขา

ได้รับรางวัล

ได้รับรางวัลในการประกวดโครงงาน

ได้รับรางวัลในการแข่งขันทางวิชาการ

ได้รับรางวัลในการตอบปัญหาทางวิชาการ

แก้ไข บันทึก

ประวัติส่วนตัวเด็ก

ความสามารถพิเศษ / กิจกรรมนอกหลักสูตร

รหัสเด็ก 4130399621 ชื่อ ธีรวิทย์ นามสกุล โทศล แม้ไขครั้งล่าสุดเมื่อ ยังไม่มีข้อมูล

ความสามารถพิเศษและรางวัลที่เคยได้รับ

ด้านกีฬา

ด้านดนตรี

ด้านงานช่าง

อื่น ๆ

กิจกรรมนอกหลักสูตร

กิจกรรมพิเศษที่นักเรียนชอบทำ	กิจกรรมในชมรมหรือชมรมอาสาสมัคร
<input type="text"/>	<input type="text"/>
กิจกรรมในมหาวิทยาลัย	กิจกรรมภายนอกมหาวิทยาลัย
<input type="text"/>	<input type="text"/>

แก้ไข บันทึก

ประวัติส่วนตัวเด็ก

ประวัติด้านสุขภาพ

รหัสเด็ก 4130399621 ชื่อ ธีรวิทย์ นามสกุล โทศล แม้ไขครั้งล่าสุดเมื่อ ยังไม่มีข้อมูล

หมายเหตุ: หากมีโรคประจำตัว กรุณาเว้นว่างไว้ไม่ต้องกรอกข้อความใด ๆ

โรคประจำตัว

ชื่อห้าม / ชื่อปฏิบัติที่แพทย์แนะนำ

โรงพยาบาลที่ติดต่อประจำ

ชื่อแพทย์ประจำ หมายเลขโทรศัพท์ติดต่อฉุกเฉิน

แก้ไข บันทึก

- ข้อมูลอาจารย์ที่ปรึกษา

เมื่อคลิกที่ปุ่ม "ข้อมูลอาจารย์ที่ปรึกษา" จากหน้าจอร่างงานหลักของนิสิตก็จะมีหน้าจอรายงานข้อมูลอาจารย์ที่ปรึกษาคณปัจจุบันของนิสิตปรากฏขึ้นดังรูป

ข้อมูลอาจารย์ที่ปรึกษาสำหรับนิสิต

รหัสนิสิต |4570470321 ชื่อ |สุเมธ วัฒนศิริ นามสกุล |วัฒนศิริ

ชื่ออาจารย์ที่ปรึกษา |ศ.ดร. ฉัตรชัย นวลวิญญู

ภาควิชา |ภาควิชาวิศวกรรมอุตสาหกรรม

ที่ทำงานที่ติดต่อได้ | I

ช่วงเวลาติดต่อได้ |

หมายเลขโทรศัพท์ |

E-mail Address |

- ข้อมูลวินัยนิสิต

เมื่อคลิกที่ปุ่ม "ข้อมูลวินัยนิสิต" จากหน้าจอร่างงานหลักของนิสิตก็จะมีหน้าจอรายงานประวัติทางวินัยทั้งหมดของนิสิตปรากฏขึ้นดังรูป

ข้อมูลวินัยนิสิต

รหัสนิสิต |4570470321 ชื่อ |สุเมธ วัฒนศิริ นามสกุล |วัฒนศิริ เพศ |ชาย

เข้าศึกษาในภาคการศึกษา | ต้น ปีการศึกษา |2545

ระดับ |บัณฑิตศึกษา มหาวิทยาลัย

หลักสูตร |วิศวกรรมศาสตรบัณฑิต

สาขาวิชา |วิศวกรรมอุตสาหกรรม

วิชาเอก |

วิชาโท |

รูปแบบหลักสูตร |แบบ ก. แบบ ก (1)

ประเภทการลงทะเบียน |ภาคปกติ

ประวัติการระงับค่าเล่าเรียนนิสิต คงเหลือความประพฤติในปัจจุบัน | 90 คะแนน

ฐานความผิด	ความเป็นรองของกรรมการ	คะแนนความประพฤติที่ถูกหัก	วันที่ยกข้อหาความผิด
แจ้งกายผิดระเบียบ	จึงระงับลดคะแนนความประพฤติ 10 คะแนน และ พ...	10	23/9/2547

ประวัติการถูกสั่งพักการเรียน

ฐานความผิด	ความเป็นรองของกรรมการ	ภาคการศึกษาที่เริ่ม	ปีการศึกษาที่เริ่ม	ภาคการศึกษา
แจ้งกายผิดระเบียบ	จึงระงับลดคะแนนความประพฤติ 10 คะแนน และ พ...	2	2547	2

■ ข้อมูลการลงทะเบียน

เมื่อคลิกที่ปุ่ม "ข้อมูลการลงทะเบียน" จากหน้าจอรายงานหลักของนิสิต ก็จะมีหน้าจอรายงานผลการลงทะเบียนรายภาคการศึกษาของนิสิตปรากฏขึ้นดังรูป

ข้อมูลการลงทะเบียนเรียนของนิสิต

รหัสนิสิต: 4570470321 ชื่อ: อุทัยพรานัญ นามสกุล: มนัสสินี เพศ: ชาย
 ภาควิชา: วิศวกรรมศาสตร์มหาบัณฑิต
 สาขาวิชา: วิศวกรรมอุตสาหกรรม
 วิชาเอก: _____ วิชาโท: _____
 รูปแบบหลักสูตร: แผน ก. แบบ ก (1) ประเภทการเรียนการสอน: ภาคปกติ

ภาคการศึกษา: 1^{ต้น} ปีการศึกษา: 2547 แสดงรายการ

ผลการลงทะเบียน		การลงทะเบียนเรียนรายวิชา		
รหัสวิชา	ชื่อวิชา	หน่วยกิต	คะแนน	หมายเหตุ
2104811	THESIS	12	9	
2104201	IND ORG MGT	3	1	
2104203	ENG MANAGEMENT	3	1	
2104303	ENG ECON	3	1	

รวม: 21 หน่วยกิต

■ ข้อมูลผลการศึกษา

เมื่อคลิกที่ปุ่ม "ข้อมูลผลการศึกษา" จากหน้าจอรายงานหลักของนิสิต ก็จะมีหน้าจอรายงานผลการศึกษาเป็นรายภาคการศึกษาของนิสิตปรากฏขึ้นดังรูป

ข้อมูลผลการศึกษาของนิสิต

รหัสนิสิต: 4570470321 ชื่อ: อุทัยพรานัญ นามสกุล: มนัสสินี เพศ: ชาย
 ภาควิชา: วิศวกรรมศาสตร์มหาบัณฑิต
 สาขาวิชา: วิศวกรรมอุตสาหกรรม
 วิชาเอก: _____ วิชาโท: _____
 รูปแบบหลักสูตร: แผน ก. แบบ ก (1) ประเภทการเรียนการสอน: ภาคปกติ

ภาคการศึกษา: 1^{ต้น} ปีการศึกษา: 2547 แสดงรายการ

รหัสวิชา	ชื่อวิชา	คะแนน	หน่วยกิต	ผลการเรียน
2104201	IND ORG MGT	1	3	A
2104203	ENG MANAGEMENT	1	3	B+
2104303	ENG ECON	1	3	A
2104811	THESIS	9	12	B+

CA: 21 CG: 21 GPA: 3.64 CAX: 21 CGX: 21 GPX: 76.5 GMAX: 3.64

■ ความคืบหน้าทางการศึกษา

เมื่อคลิกที่ปุ่ม “ความคืบหน้าทางการศึกษา” จากหน้าจอการทำงานหลักของนิสิต ก็จะมีหน้าจอรายงานผลความคืบหน้าทางการศึกษาเทียบกับข้อกำหนดของหลักสูตรที่นิสิตศึกษาอยู่แสดงเป็นรายภาคการศึกษาปรากฏขึ้นดังรูปด้านบน โดยจำแนกตามหมวดวิชา

นิสิตสามารถทดลองคำนวณ GPAX ของตนเองได้ในกรณีที่มีการลงทะเบียนเรียนวิชาเลือกเสรีเกินกำหนดของหลักสูตร โดยคลิกเลือกวิชาเลือกเสรีที่จะนับผลการเรียนแล้วคลิก “คำนวณ GPAX ที่นับรวมเฉพาะวิชาเลือกเสรีที่ระบุ” ดังรูปด้านล่าง

ความคืบหน้าทางการศึกษาของนิสิต

รหัสนิสิต: 4570470321 ชื่อ: ภูมิกานต์ นามสกุล: นามสกุล (1) เพศ: ชาย สาขาการศึกษา: ฝึกสอน ปีการศึกษา: 2548

ภาควิชา: วิศวกรรมศาสตร์ สาขาวิชา: วิศวกรรมอุตสาหการ วิชาเอก: วิชาเอก (1) ประเภทการลงทะเบียน: ภาคปกติ

รวมวิชาเลือกเสรี (Include Elective Courses)

รหัสวิชา	ชื่อวิชา	หน่วยกิต	ผลการเรียน	หมายเหตุ
2104200	MANU PROC	3		ดีไม่ผ่าน

จำนวนหน่วยกิตตามหลักสูตร: 75 หน่วยกิต
 ฝึกผ่านแล้วจำนวน: 0 หน่วยกิต
 คงเหลือจำนวน: 75 หน่วยกิต

รวมวิชาเลือกเสรี

รหัสวิชา	ชื่อวิชา	หน่วยกิต	ผลการเรียน	หมายเหตุ
2104201	IND ORG MGT	3	A	
2104203	ENG MANAGEMENT	3	B+	
2104303	ENG ECDN	3	A	
2104811	THESIS	12	B+	

จำนวนหน่วยกิตตามหลักสูตร: 40 หน่วยกิต
 ฝึกผ่านแล้วจำนวน: 21 หน่วยกิต
 คงเหลือจำนวน: 19 หน่วยกิต

รวมวิชาบังคับเรียนที่ลงทะเบียนแล้ว (Prerequisite)

รหัสวิชา	ชื่อวิชา	หน่วยกิต	ผลการเรียน	หมายเหตุ
----------	----------	----------	------------	----------

จำนวนหน่วยกิตตามหลักสูตร: 65 หน่วยกิต
 ฝึกผ่านแล้วจำนวน: 0 หน่วยกิต
 คงเหลือจำนวน: 65 หน่วยกิต

GPAX รวมทุกราย: 3.64
 GPAX ที่ไม่รวมวิชาเลือกเสรี: 4
 GPAX รวมวิชาเลือกเสรีที่ระบุ: 3.62

คำนวณ GPAX ที่รวมเฉพาะวิชาเลือกเสรี

ความคืบหน้าทางการศึกษาของนิสิต

รหัสนิสิต: 4570470321 ชื่อ: ภูมิกานต์ นามสกุล: นามสกุล (1) เพศ: ชาย สาขาการศึกษา: ฝึกสอน ปีการศึกษา: 2548

ภาควิชา: วิศวกรรมศาสตร์ สาขาวิชา: วิศวกรรมอุตสาหการ วิชาเอก: วิชาเอก (1) ประเภทการลงทะเบียน: ภาคปกติ

รวมวิชาเลือกเสรี (Include Elective Courses)

รหัสวิชา	ชื่อวิชา	หน่วยกิต	ผลการเรียน	หมายเหตุ
2104200	MANU PROC	3		ดีไม่ผ่าน

จำนวนหน่วยกิตตามหลักสูตร: 75 หน่วยกิต
 ฝึกผ่านแล้วจำนวน: 0 หน่วยกิต
 คงเหลือจำนวน: 75 หน่วยกิต

รวมวิชาเลือกเสรี

รหัสวิชา	ชื่อวิชา	หน่วยกิต	ผลการเรียน	หมายเหตุ
2104201	IND ORG MGT	3	A	
2104203	ENG MANAGEMENT	3	B+	
2104303	ENG ECDN	3	A	
2104811	THESIS	12	B+	

จำนวนหน่วยกิตตามหลักสูตร: 40 หน่วยกิต
 ฝึกผ่านแล้วจำนวน: 21 หน่วยกิต
 คงเหลือจำนวน: 19 หน่วยกิต

รวมวิชาบังคับเรียนที่ลงทะเบียนแล้ว (Prerequisite)

รหัสวิชา	ชื่อวิชา	หน่วยกิต	ผลการเรียน	หมายเหตุ
----------	----------	----------	------------	----------

จำนวนหน่วยกิตตามหลักสูตร: 65 หน่วยกิต
 ฝึกผ่านแล้วจำนวน: 0 หน่วยกิต
 คงเหลือจำนวน: 65 หน่วยกิต

GPAX รวมทุกราย: 3.64
 GPAX ที่ไม่รวมวิชาเลือกเสรี: 4
 GPAX รวมวิชาเลือกเสรีที่ระบุ: 3.62

คำนวณ GPAX ที่รวมเฉพาะวิชาเลือกเสรี

นอกจากนี้ในหน้าจอการทำงานเดียวกันหากนิสิตเลือกที่แท็บ "ความคืบหน้าตามเงื่อนไขวิชาที่ต้องเรียนผ่านมาก่อน (Prerequisite)" ก็จะสามารถตรวจสอบได้ว่า สำหรับหมวดวิชาบังคับแกน และ หมวดวิชาบังคับเลือก ณ ภาคการศึกษานั้นมีรายวิชาใดบ้างในแต่ละหมวดซึ่งตนสามารถลงทะเบียนเรียนได้แล้วเนื่องจากได้ผ่านรายวิชา Prerequisite ของวิชาเหล่านั้นมาแล้ว (แสดงในกรอบด้านซ้ายบนและล่างตามลำดับ) หรือ มีรายวิชาใดบ้างในแต่ละหมวดซึ่งตนยังลงทะเบียนเรียนไม่ได้ในขณะนี้เนื่องจากยังไม่ผ่านรายวิชา Prerequisite ของวิชาเหล่านั้น (แสดงในกรอบด้านขวาบนและขวาล่างตามลำดับ) ดังรูปต่อไปนี้

ความคืบหน้าทางการศึกษา

ความคืบหน้าทางการศึกษาของนิสิต

รหัสนิสิต 4570470321 ชื่อ ภูมิพรานต์ นามสกุล วัฒนศิริ เพศ ชาย ภาคการศึกษา ชั้น ปีการศึกษา 2548

หลักสูตร วิศวกรรมศาสตรมหาบัณฑิต สาขาวิชา วิศวกรรมอุตสาหการ วิชาเอก วิชาโท

รูปแบบหลักสูตร แผนก. แบบ ก (1) ประเภทการเรียนการสอน ภาคปกติ

แสดงรายการ

ความคืบหน้าในแต่ละหมวดวิชาพื้นฐาน

ความคืบหน้าตามเงื่อนไขวิชาที่ต้องเรียนผ่านก่อน (Prerequisite)

หมวดวิชาบังคับแกน

รายวิชาที่นิสิตผ่านเงื่อนไข Prerequisite และสามารถลงทะเบียนเรียนได้แล้ว

รหัสวิชา	ชื่อวิชา	หน่วยกิต	หมายเหตุ
2104200	MANU PROC	3	ไม่มีเงื่อนไขที่ต้องผ่าน

รายวิชาบังคับที่นิสิตยังไม่ผ่านเงื่อนไข Prerequisite

รหัสวิชา	ชื่อวิชา	หน่วยกิต	หมายเหตุ
----------	----------	----------	----------

หมวดวิชาบังคับเลือก

รายวิชาที่นิสิตผ่านเงื่อนไข Prerequisite และสามารถลงทะเบียนเรียนได้แล้ว

รหัสวิชา	ชื่อวิชา	หน่วยกิต	หมายเหตุ
----------	----------	----------	----------

รายวิชาบังคับเลือกที่นิสิตยังไม่ผ่านเงื่อนไข Prerequisite

รหัสวิชา	ชื่อวิชา	หน่วยกิต	หมายเหตุ
----------	----------	----------	----------

รายงานการประมวลผลข้อมูลส่วนนี้จะช่วยให้นิสิตสามารถวางแผนการลงทะเบียนเรียนของตนได้ง่ายขึ้นในกรณีที่ไม่สามารถลงทะเบียนตามกำหนดการที่ภาควิชาแนะนำได้ในแต่ละภาคการศึกษา

- หัวข้อโครงการนิสิตชั้นปีที่ 4

เมื่อคลิกที่ปุ่ม “หัวข้อโครงการนิสิตชั้นปีที่ 4” จากหน้าจอการทำงานหลักของนิสิต ก็จะมีหน้าจอรายงานหัวข้อโครงการของนิสิตปรากฏขึ้นดังรูป (เฉพาะนิสิตปริญญาตรีชั้นปีที่ 4 ที่มีหัวข้อโครงการแล้วเท่านั้น)

ข้อมูลหัวข้อโครงการที่เรียนปีที่ 4

หัวข้อภาษาไทย การบูรณาการความรู้ทางวิศวกรรมอุตสาหกรรม แนวคิดและกรณีศึกษา

หัวข้อภาษาอังกฤษ Integration of Industrial Engineering Knowledge: Concepts and Case Studies

อาจารย์ที่ปรึกษา ศ.ดร. หนึ่งชัย ธารวิรัตน์

อาจารย์ที่ปรึกษาร่วม ศ.ดร. อดิสรณ์ นวลเจริญกิจ

นิสิตผู้ทำโครงการ

รหัสนิสิต	ชื่อ	สกุล	หลักสูตร	สาขาวิชา	วิชาเอก	ปี
4130399621	โรจน์ชัย	โคตง	วิศวกรรมศาสตรบัณฑิต	ไม่ผ่านการศึกษา		6

หมายเลข _____

การตั้งรหัสผลงาน _____

รางวัลที่ได้รับ _____

- หัวข้อวิทยานิพนธ์

เมื่อคลิกที่ปุ่ม “หัวข้อวิทยานิพนธ์” จากหน้าจอการทำงานหลักของนิสิต ก็จะมีหน้าจอรายงานหัวข้อวิทยานิพนธ์ของนิสิตปรากฏขึ้นดังรูป (เฉพาะนิสิตปริญญาโทและเอกที่มีหัวข้อวิทยานิพนธ์แล้วเท่านั้น)

ข้อมูลวิทยานิพนธ์ที่เรียนปริญญาโท

รหัสนิสิต 4570470321 ชื่อ ภูมิประทุม นามสกุล นามสกุล

หลักสูตร วิศวกรรมศาสตรมหาบัณฑิต

สาขาวิชา วิศวกรรมศาสตรมหาบัณฑิต

วิชาเอก _____

วิชาโท _____

รูปแบบหลักสูตร แผน ก. แบบ ก (1)

ประเภทการยื่นการขอเรียน _____

ชื่อหัวข้อ (ไทย) งานพัฒนาระบบสนับสนุนการบริหารนิสิต: กรณีศึกษาคณะวิศวกรรมศาสตร์ ภาควิชาวิศวกรรมไฟฟ้า วิทยาลัย

ชื่อหัวข้อ (อังกฤษ) Development of a Student Administration Support System: Case Study of Faculty of Engineering Chulalongkorn

อาจารย์ที่ปรึกษา ศ.ดร. อดิสรณ์ นวลเจริญกิจ

อาจารย์ที่ปรึกษาร่วม อาจารย์ นวรัตน์ โชติมงคล

สถานะปัจจุบัน ได้ขอรับวิทยานิพนธ์แล้ว

วันที่มีมติวันที่ 6/10/3632 ภาคการศึกษา ปลาย ปีการศึกษา 2546

หมายเลข _____

การตั้งรหัสผลงาน _____

รางวัลที่ได้รับ _____

ประวัติผู้เขียนวิทยานิพนธ์

นาย ภูมิปราชาญ์ มนัสปิติ เกิดที่กรุงเทพมหานครเมื่อวันที่ 7 สิงหาคม พ.ศ. 2523 สำเร็จการศึกษาระดับมัธยมศึกษาชั้นปีที่ 6 จากโรงเรียนสวนกุหลาบวิทยาลัยในปี พ.ศ. 2541 และหลักสูตรวิศวกรรมศาสตรบัณฑิต สาขาวิศวกรรมอุตสาหการ จากจุฬาลงกรณ์มหาวิทยาลัย ในปี พ.ศ. 2545 จากนั้นได้เข้าศึกษาในหลักสูตรวิศวกรรมศาสตรมหาบัณฑิต สาขาวิศวกรรมอุตสาหการ จุฬาลงกรณ์มหาวิทยาลัย เมื่อ พ.ศ. 2545 มีประสบการณ์ฝึกงานด้านมาตรฐานผลิตภัณฑ์อุตสาหกรรมที่สภาอุตสาหกรรมแห่งประเทศไทย (สอท.) ในช่วงเดือนตุลาคม พ.ศ. 2543 และด้านระบบประกันคุณภาพตามมาตรฐานไอเอสโอ 9001:2000 ที่สถาบันรับรองมาตรฐานไอเอสโอ (สรอ.) ในระหว่างเดือนมีนาคม ถึง พฤษภาคม พ.ศ. 2544

