

การผลิตหัวน้ำเชื้อทุเรียน (Durio zibethinus Linn.) เข้มข้นโดยการใช้เอนไซม์

นางสาววิภาดา ศุภจรรยา

วิทยานิพนธ์นี้เป็นส่วนหนึ่งของการศึกษาตามหลักสูตรปริญญาวิทยาศาสตรมหาบัณฑิต

ภาควิชาเทคโนโลยีทางอาหาร

บัณฑิตวิทยาลัย จุฬาลงกรณ์มหาวิทยาลัย

พ.ศ. 2537

ISBN 974-583-907-8

ลิขสิทธิ์ของบัณฑิตวิทยาลัย จุฬาลงกรณ์มหาวิทยาลัย

PRODUCTION OF CONCENTRATED DURIAN (Durio zibethinus Linn.)

SYRUP USING ENZYMES

Miss Wipada Supajanya

A Thesis Submitted in Partial Fulfillment of the Requirements

for the Degree of Master of Science

Department of Food Technology

Graduate School

Chulalongkorn University


1994

ISBN 974-583-907-8


หัวข้อวิทยานิพนธ์      การผลิตหัวน้ำเชื้อทุเรียน (Durio zibethinus Linn.) เข้มข้นโดย  
การใช้เอนไซม์  
โดย                      นางสาววิภาดา ศุภจรรยา  
ภาควิชา                เทคโนโลยีทางอาหาร  
อาจารย์ที่ปรึกษา      รองศาสตราจารย์ ดร.ปราณี อ่านเปรื่อง


---


บัณฑิตวิทยาลัย จุฬาลงกรณ์มหาวิทยาลัย อนุมัติให้บัณฑิตวิทยาลัยนี้เป็นส่วนหนึ่งของการศึกษาตามหลักสูตรปริญญาวิทยาศาสตรบัณฑิต


  
..... คณบดีบัณฑิตวิทยาลัย  
(ศาสตราจารย์ ดร.ถาวร วิชาภัย)

คณะกรรมการสอบวิทยานิพนธ์

  
..... ประธานกรรมการ  
(ผู้ช่วยศาสตราจารย์ ดร.วรรณา ตูลยชัย)

  
..... อาจารย์ที่ปรึกษา  
(รองศาสตราจารย์ ดร.ปราณี อ่านเปรื่อง)

  
..... กรรมการ  
(ผู้ช่วยศาสตราจารย์ ดร.สาขารุณี ชัยวานิชศิริ)

  
..... กรรมการ  
(อาจารย์ ดร.พาสวดี ฤกษ์ยานนท์)

## พิมพ์ต้นฉบับบทคัดย่อวิทยานิพนธ์ภายในกรอบสี่เหลี่ยมนี้เพียงแผ่นเดียว

วิชาดา ศุภจรรยา : การผลิตหัวน้ำเชื่อมทุเรียน (*Durio zibethinus* Linn.) เข้มข้นโดยการ  
ใช้เอนไซม์ (PRODUCTION OF CONCENTRATED DURIAN (*Durio zibethinus* Linn.) SYRUP  
USING ENZYMES) อ.ที่ปรึกษา : รศ.ดร.ปราณี อานเป็รื่อง, 162 หน้า. ISBN 974-583-907-8

ทุเรียนเป็นผลไม้ประเภท pulpy fruit มีเนื้อมาก น้ำน้อย ความหนืดสูง และมีกลิ่นรสแรงจัด ผลการ  
วิเคราะห์องค์ประกอบทางเคมีพบว่าทุเรียนมีแป้ง เพคติน และ เส้นใย เป็นองค์ประกอบร้อยละ 14.08, 0.85 และ  
4.25 ตามลำดับ ซึ่งองค์ประกอบเหล่านี้ขัดขวางการสกัดน้ำผลไม้ งานวิจัยนี้มุ่งที่จะศึกษาบทบาทของเอนไซม์  
ในการผลิตหัวน้ำเชื่อมทุเรียนเข้มข้นโดยใช้เอนไซม์ทางการค้า 3 ชนิด คือ เพคตินเนส (Pectinex Ultra SP-L),  
เซลลูเลส (Celluclast 1.5 L) และอะมัยเลส (Rohalase M3) โดยการศึกษาหาอุณหภูมิ ความเข้มข้นของเอนไซม์และ  
เวลาที่เหมาะสม ในการสกัดหัวน้ำเชื่อมทุเรียนเข้มข้นจากเนื้อทุเรียนบด ภายใต้ภาวะปฏิกิริยาของเอนไซม์ร่วมกัน  
แบบต่อเนื่อง (simultaneous reaction) และแบบตามลำดับขั้น (sequential reaction) ผลการศึกษาพบว่าเมื่อใช้  
เพคตินเนส เซลลูเลส และอะมัยเลส ความเข้มข้นร้อยละ 1.5, 1.0 และ 0.5 โดยปริมาตรต่อน้ำหนักเนื้อทุเรียนบด  
บ่มภายใต้ภาวะปฏิกิริยาแบบต่อเนื่องที่อุณหภูมิ 45 องศาเซลเซียส เป็นเวลา 5 ชั่วโมงจะให้ปริมาณผลผลิตสูง  
สุดร้อยละ 40.45 และพบว่าเอนไซม์เพคตินเนสและเซลลูเลสจะมีผลต่อค่าร้อยละของการลดความหนืดของเนื้อ  
ทุเรียนบดอย่างมีนัยสำคัญทางสถิติ ( $p \leq 0.05$ ) ส่วนการใช้เอนไซม์ร่วมกัน 3 ชนิด จะมีผลต่อค่าร้อยละของ  
ผลผลิตหัวน้ำเชื่อมทุเรียนเข้มข้นอย่างมีนัยสำคัญทางสถิติ ( $p \leq 0.05$ ) และเมื่อทำการสกัดหัวน้ำเชื่อมทุเรียนเข้มข้น  
ภายใต้ภาวะปฏิกิริยาของเอนไซม์แบบตามลำดับขั้น โดยใช้ความเข้มข้นของเอนไซม์แต่ละชนิดร้อยละ 0.5  
โดยปริมาตรต่อน้ำหนักเนื้อทุเรียนบด บ่มเพคตินเนสที่อุณหภูมิ 45 องศาเซลเซียส เป็นเวลา 2 ชั่วโมง แล้วจึงเติม  
เซลลูเลสบ่มต่อที่อุณหภูมิ 50 องศาเซลเซียสเป็นเวลา 1 ชั่วโมง จากนั้นเติมอะมัยเลสบ่มต่อที่อุณหภูมิ 45 องศา  
เซลเซียส เป็นเวลา 3 ชั่วโมง จะให้ปริมาณผลผลิตของหัวน้ำเชื่อมทุเรียนร้อยละ 44.49 แต่จะพบว่าหัวน้ำเชื่อม  
ทุเรียนเข้มข้นที่สกัดภายใต้ภาวะปฏิกิริยาแบบตามลำดับขั้นจะมีกลิ่นไม่ดีเท่ากับกรณีของปฏิกิริยาแบบต่อเนื่อง  
ลักษณะของหัวน้ำเชื่อมทุเรียนเข้มข้นที่สกัดได้จะมีลักษณะใส และยังคงมีกลิ่นรสธรรมชาติของทุเรียน มีปริมาณ  
ของแข็งที่ละลายน้ำได้ทั้งหมด 37°Brix และ pH เท่ากับ 6.8 และผลการทดสอบการยอมรับทางประสาทสัมผัส  
ผลิตภัณฑ์อาหารที่ผสมหัวน้ำเชื่อมทุเรียนเข้มข้นในไอศกรีม นม และโดนัทราดไอซิ่ง พบว่า ผลิตภัณฑ์ที่ได้จะมีกลิ่น  
และรสของทุเรียนสด และมีคะแนนการยอมรับอยู่ในระดับค่อนข้างสูง นอกจากนี้ยังพบว่าผลิตภัณฑ์ที่ได้มีอายุ  
การเก็บที่อุณหภูมิ 4-10 องศาเซลเซียส เป็นเวลา 3 เดือน และผลิตภัณฑ์นี้ยังรักษาคุณสมบัติเดิมตลอดระยะเวลา  
การเก็บ

ภาควิชา ..... เทคโนโลยีทางอาหาร .....  
สาขาวิชา ..... เทคโนโลยีการอาหาร .....  
ปีการศึกษา ..... 2536 .....

ลายมือชื่อนิสิต ..... วิชาดา ศุภจรรยา .....  
ลายมือชื่ออาจารย์ที่ปรึกษา ..... รศ.ดร.ปราณี อานเป็รื่อง .....  
ลายมือชื่ออาจารย์ที่ปรึกษาร่วม ..... - .....

## C326735: MAJOR FOOD TECHNOLOGY

KEY WORD: CONCENTRATED DURIAN SYRUP/ PECTINASE/ CELLULASE/ AMYLASE/ SHELF LIFE

WIPADA SUPAJANYA : PRODUCTION OF CONCENTRATED DURIAN (*Durio zibethinus* Linn.) SYRUP USING ENZYMES. THESIS ADVISOR : ASSO. PROF. PRANEE ANPRUNG, Ph.D. 162 pp. ISBN 974-583-907-8

Durian is the pulpy fruit that had a high pulp, low moisture content, high viscosity and very strong smell. The chemical composition of durian include starch, pectin and crude fiber with and amount of 14.08%, 0.05% and 4.25%, respectively. This component hindered juice extraction. This research aims to study the role of enzymes to produce concentrated durian syrup using three commercial enzymes available Pectinex Ultra SP-L (pectinases), Celluclast 1.5 L (cellulases) and Rohalase M3 (amylases). The optimum condition such as temperature, concentration and incubation time were observed in the extraction of concentrated durian syrup under simultaneous and sequential reaction. The maximum durian syrup yield of 40.45% was obtained from incubated pectinase 1.5% (V/W), cellulase 1.0% (V/W) and amylase 0.5% (V/W) at 45 °C for 5 hours under simultaneous reaction. It was found that the synergistic activities of pectinase and cellulase decreased viscosity of durian pulp significantly ( $p \leq 0.05$ ) and the synergistic activities of three enzymes improved juice yield significantly ( $p \leq 0.05$ ). Under sequential reaction, the incubation of pectinase 0.5% (V/W) at 45 °C for 2 hours, cellulase 0.5% (V/W) at 50 °C for 1 hour and amylase 0.5% (V/W) at 45 °C for 3 hours improved yield of durian syrup to 44.49% but its aroma was not as good as the syrup obtained from simultaneous reaction. Concentrated durian syrups produced using the both proposed methods had clear juice, aroma and flavor of natural fruit with total soluble solid of 37 °Brix, and pH 6.8. The sensory evaluation of food product flavored with concentrated durian syrup such as ice-cream, milk and doughnut had a natural durian flavor and excellent acceptable flavor and aroma. Moreover, it was found that the shelf life of the produced syrup under storage temperature of 4-10 °C was 3 months and the 3 month-old syrup still retained all original properties with storage time.

ภาควิชา.....เทคโนโลยีทางอาหาร.....

ลายมือชื่อนิสิต..... วิลาดา สุดบรรณา.....

สาขาวิชา.....เทคโนโลยีการอาหาร.....

ลายมือชื่ออาจารย์ที่ปรึกษา..... อ. อังพร.....

ปีการศึกษา.....2536.....

ลายมือชื่ออาจารย์ที่ปรึกษาร่วม..... -.....

## กิตติกรรมประกาศ

ผู้เขียนวิทยานิพนธ์ขอกราบขอบพระคุณ รองศาสตราจารย์ ดร.ปราณี อ่านเป็รื่อง อาจารย์ที่ปรึกษาวิทยานิพนธ์ ที่ได้ให้ความช่วยเหลือข้าพเจ้าโดยให้คำปรึกษาชี้แนะแนวทางแก้ไข ปัญหาในทุกๆด้าน คอยเอาใจใส่ดูแลและให้กำลังใจข้าพเจ้า ทำให้ข้าพเจ้ามีความมุ่งมั่นพยายาม ในการทำวิจัยจนสำเร็จ และส่งเสริมให้ข้าพเจ้ามีส่วนร่วมในการเผยแพร่ความรู้ทางวิชาการ ต่างๆ อีกทั้งยังช่วยติดต่อขอความอนุเคราะห์จากบริษัทต่างๆ และติดต่อใช้อุปกรณ์จากภาควิชา วัสดุศาสตร์และภาควิชาจุลชีววิทยา และให้สัมภาษณ์ประกอบเพื่อเสริมความรู้ จนเป็นผลให้ งานวิจัยและวิทยานิพนธ์ฉบับนี้สำเร็จลุล่วงไปด้วยดี ขอขอบพระคุณรองศาสตราจารย์ ดร.ชัยยุทธ ฤทธิพิทยากุล หัวหน้าภาควิชาเทคโนโลยีทางอาหาร ที่ได้ให้ความอนุเคราะห์ ในการอนุญาตให้ ข้าพเจ้าขอใช้เครื่องมือและอุปกรณ์ต่างๆในงานวิจัย จนได้รับความอนุเคราะห์จากบริษัทต่างๆ อย่างดี ขอขอบพระคุณ ผู้ช่วยศาสตราจารย์ ดร.วรรณมา ตลขชัย ประชานกรรมการ ผู้ช่วย ศาสตราจารย์ ดร.สาธิต ธีรวานิชศิริ กรรมการในการสอบวิทยานิพนธ์ในครั้งนี้ ขอขอบ พระคุณอาจารย์ ดร.พาสวดี ฤทธิษานนท์ ที่ได้ให้ความรู้และคำปรึกษาในเรื่องการใช้เครื่อง Lovibond อีกทั้งยังเป็นกรรมการในการสอบวิทยานิพนธ์ในครั้งนี้ด้วย ขอขอบพระคุณอาจารย์ ภาควิชาเทคโนโลยีทางอาหารทุกท่าน ที่ได้ประสิทธิ์ประสาทวิชาความรู้พื้นฐานต่างๆซึ่งเป็น ประโยชน์อย่างยิ่ง ขอขอบพระคุณ บริษัท อีสต์เอเซียติก (ประเทศไทย) จำกัด ที่ให้ความ อนุเคราะห์เอนไซม์ Pectinex Ultra SP-L และ Celluclast 1.5 L ตลอดจนงานวิจัย ขอขอบพระคุณบริษัท ฟูดแอนด์คอสเมติกส์ ซีเอสทีเอ็ม จำกัด ที่อนุเคราะห์เอนไซม์ Rohalase M3 ตลอดจนงานวิจัย ขอขอบพระคุณ บริษัท ห้างเฮ็นเจริญรักซ์ จำกัด ที่ให้ความอนุเคราะห์ห้องเย็น ในการเก็บเนื้อทุเรียนแช่แข็งตลอดงานวิจัย ขอขอบพระคุณ บริษัท ลิควิด คาร์บอนิค (ประเทศ ไทย) จำกัด ที่ให้ความอนุเคราะห์ให้ใช้เครื่อง cryogenic freezer ขอขอบคุณบัณฑิต วิทยาลัย ที่ให้เงินอุดหนุนการค้นคว้าและวิจัย ขอขอบคุณเจ้าหน้าที่ควบคุมห้องปฏิบัติการของภาค วิชาเทคโนโลยีทางอาหารที่อำนวยความสะดวกในการใช้ห้องปฏิบัติการและเครื่องมือต่างๆ และ ขอขอบคุณเพื่อน พี่ และน้อง ภาควิชาเทคโนโลยีทางอาหารทุกคนที่ให้กำลังใจแก่ผู้เขียนเสมอมา ขอขอบคุณ คุณชญญวัฒน์ รุ่งทิวาสวรรณ ที่ให้คำปรึกษาเรื่องการแจกแจงชนิดและระดับความเข้มข้น ของกลั่นหัวน้ำเชื่อมทุเรียน ขอขอบคุณ คุณจิตภา ศรีมูข คุณกฤษณพล วิษพันธ์ และคุณศศิน เฉลิมลาภ ที่ให้ความช่วยเหลือในด้านการถ่ายรูปและการจัดทำรายงานจนรูปเล่มเสร็จสมบูรณ์ สุดท้ายขอกราบขอบพระคุณคุณแม่ คุณแม่ พี่ และน้อง ที่คอยให้ความช่วยเหลือและสนับสนุนในทุกๆ ด้าน คอยให้กำลังใจ ให้ความสะดวกและเอาใจใส่ดูแลให้ผู้เขียนบรรลุเป้าหมายและประสบ ความสำเร็จในการศึกษาตลอดมา

## สารบัญ

หน้า

บทคัดย่อภาษาไทย .....	ง
บทคัดย่อภาษาอังกฤษ .....	จ
กิตติกรรมประกาศ .....	ฉ
สารบัญ .....	ช
สารบัญตาราง .....	ฅ
สารบัญรูปภาพ .....	ฉ

### บทที่

1 บทนำ .....	1
2 วารสารปริทัศน์ .....	5
- ทูเรียม .....	5
- โครงสร้างของเนื้อเยื่อผลไม้และองค์ประกอบทางเคมีของโพลีแซคคาไรด์ ในเชลล์พีช .....	10
- เอนไซม์ย่อยสลายโพลีแซคคาไรด์ .....	16
- เอนไซม์ที่ใช้ในอุตสาหกรรมน้ำผลไม้ในทางการค้า .....	25
- การประยุกต์ใช้เอนไซม์ในอุตสาหกรรมน้ำผลไม้ .....	29
3 อุปกรณ์และวิธีการดำเนินการวิจัย .....	39
- อุปกรณ์ .....	39
- วัสดุและสารเคมี .....	40
- วิธีการดำเนินงานวิจัย .....	47

4	ผลและวิจารณ์ผลการทดลอง .....	53
-	องค์ประกอบทางเคมีที่สำคัญของเนื้อทุเรียนบด .....	53
-	สภาวะที่เหมาะสมในการสกัดหัวน้ำเชื่อมทุเรียนเข้มข้น .....	56
-	อุณหภูมิที่เหมาะสมในการสกัดหัวน้ำเชื่อมทุเรียน .....	56
-	ผลของความเข้มข้นของการใช้เอนไซม์ร่วมกันของเพคตินเนส เซลลูเลส และอะมัยเลส ที่เหมาะสมภายใต้ภาวะปฏิกิริยาแบบต่อเนื่อง....	63
-	ระยะเวลาในการทำปฏิกิริยาข้อสลายเนื้อทุเรียนบดที่เหมาะสม .....	72
-	สมบัติทางกายภาพของหัวน้ำเชื่อมทุเรียนเข้มข้นที่สกัดโดยใช้เอนไซม์ .....	87
-	อายุการเก็บของหัวน้ำเชื่อมทุเรียนเข้มข้น .....	91
-	เปรียบเทียบสมบัติทางประสาทสัมผัสระหว่างหัวน้ำเชื่อมทุเรียนเข้มข้นที่สกัด ได้โดยใช้เอนไซม์กับหัวน้ำเชื่อมทุเรียนสังเคราะห์ .....	100
-	การแจกแจงชนิดและระดับความเข้มของกลิ่นทางประสาทสัมผัส (flavor profile) ของหัวน้ำเชื่อมทุเรียนเข้มข้นชนิดต่างๆ .....	106
5	สรุปผลการทดลองและข้อเสนอแนะ .....	110
-	สรุปผลการทดลอง .....	110
-	ข้อเสนอแนะ .....	114
	รายการอ้างอิง .....	117
	ภาคผนวก .....	124
-	ภาคผนวก ก. ....	125
-	ภาคผนวก ข. ....	146
-	ภาคผนวก ค. ....	159
	ประวัติผู้เขียน .....	162



สารบัญตาราง

ตารางที่		หน้า
1.1	สรุปสถิติการเพาะปลูกไม้ผลขึ้นต้น ปีการเพาะปลูก 2531/2532 .....	2
1.2	ปริมาณและมูลค่าการส่งออกทุเรียน .....	3
2.1	ผลการวิเคราะห์คุณค่าอาหารในเนื้อทุเรียนพันธุ์ชะนี 100 กรัม .....	7
2.2	ตัวอย่างเอนไซม์ทางการค้าที่ใช้ในอุตสาหกรรมน้ำผลไม้ .....	27
4.1	องค์ประกอบทางเคมีที่สำคัญของเนื้อทุเรียนบด .....	53
4.2	ค่าร้อยละของการลดความหนืดของเนื้อทุเรียนบด เมื่อใช้เพคตินเนส เซลลูโลส และอะมีลเลส ชนิดเคียวที่อุณหภูมิต่างๆกัน .....	57
4.3	ค่าร้อยละของการลดความหนืดของเนื้อทุเรียนบดและค่าร้อยละของผลผลิต หัวน้ำเชื่อมทุเรียน เมื่อใช้เพคตินเนส เซลลูโลส และอะมีลเลส ร่วมกันภายใต้ภาวะ ปฏิบัติกริยาแบบต่อเนื่อง บ่มที่อุณหภูมิต่างๆ .....	61
4.4	ค่าร้อยละของผลผลิตหัวน้ำเชื่อมทุเรียนเข้มข้น เมื่อใช้ความเข้มข้นของ เพคตินเนส เซลลูโลส และอะมีลเลส ที่ระดับต่างๆ บ่มที่อุณหภูมิ 45 องศาเซลเซียส ระยะเวลา 3 ชั่วโมง ภายใต้ภาวะปฏิบัติกริยาแบบต่อเนื่อง ...	64
4.5	การวิเคราะห์ความแปรปรวนค่าร้อยละของผลผลิตหัวน้ำเชื่อมทุเรียน เมื่อใช้ ความเข้มข้นของเพคตินเนส เซลลูโลส และอะมีลเลส ที่ระดับต่างๆ และ บ่มที่อุณหภูมิ 45 องศาเซลเซียส ระยะเวลา 3 ชั่วโมง ภายใต้ภาวะ ปฏิบัติกริยาแบบต่อเนื่อง .....	66
4.6	ค่าร้อยละของการลดความหนืดของเนื้อทุเรียนบด เมื่อใช้ความเข้มข้นของ เพคตินเนส เซลลูโลส และอะมีลเลส ที่ระดับต่างๆ บ่มที่อุณหภูมิ 45 องศา เซลเซียส ระยะเวลา 3 ชั่วโมง ภายใต้ภาวะปฏิบัติกริยาแบบต่อเนื่อง .....	67

4.7	การวิเคราะห์ความแปรปรวนค่าร้อยละของการลดความหนืดของเนื้อ ทุเรียนบด เมื่อใช้ความเข้มข้นของเพคตินเนส เซลลูเลส และอะมัยเลส ที่ระดับต่างๆ และบ่มที่อุณหภูมิ 45 องศาเซลเซียส ระยะเวลา 3 ชั่วโมง ...	68
4.8	การเปรียบเทียบค่าเฉลี่ยร้อยละของการลดความหนืดของเนื้อทุเรียนบด เมื่อใช้ความเข้มข้นของเพคตินเนส เซลลูเลส และอะมัยเลส ที่ระดับต่างๆ บ่มที่อุณหภูมิ 45 องศาเซลเซียส ระยะเวลา 3 ชั่วโมง .....	69
4.9	ค่าร้อยละของการลดความหนืดของเนื้อทุเรียนบด และค่าร้อยละของ ผลผลิตหัวน้ำเชื้อทุเรียน เมื่อใช้ความเข้มข้นของเพคตินเนส เซลลูเลส และอะมัยเลส ร่วมกันที่ระดับต่างๆ และบ่มที่ระยะเวลาต่างๆกัน ภาย ใต้ภาวะปฏิภานแบบต่อเนื่อง .....	73
4.10	ค่าร้อยละของการลดความหนืดของเนื้อทุเรียนบด เมื่อใช้เพคตินเนส เซลลูเลส และอะมัยเลส ร่วมกันภายใต้ภาวะปฏิภานตามลำดับ และบ่มที่ระยะเวลาต่างๆกัน .....	77
4.11	ค่าร้อยละของผลผลิตหัวน้ำเชื้อทุเรียน เมื่อใช้เพคตินเนส เซลลูเลส และ อะมัยเลส ร่วมกันภายใต้ภาวะปฏิภานตามลำดับ และบ่มที่ระยะเวลา ต่างๆกัน .....	79
4.12	สมบัติทางกายภาพของหัวน้ำเชื้อทุเรียนที่สกัดโดยการใช้อินไซม์ .....	88
4.13	จำนวนจุลินทรีย์ที่พบในหัวน้ำเชื้อทุเรียนเข้มข้น เก็บที่อุณหภูมิห้องเย็น ที่ระยะเวลาการเก็บต่างๆกัน .....	92
4.14	จำนวนจุลินทรีย์ที่พบในหัวน้ำเชื้อทุเรียนเข้มข้น เก็บที่อุณหภูมิห้องที่ระยะ เวลาการเก็บต่างๆกัน .....	94
4.15	สมบัติทางกายภาพของหัวน้ำเชื้อทุเรียนเข้มข้น เก็บที่อุณหภูมิห้องเย็นที่ ระยะเวลาการเก็บต่างๆกัน .....	95

4.16	สมบัติทางกายภาพของหัวน้ำเชื้อทุเรียนเข้มข้นเก็บที่อุณหภูมิห้อง ที่ระยะเวลาการเก็บต่างกัน .....	97
4.17	คะแนนเฉลี่ยของการทดสอบทางประสาทสัมผัสของผลิตภัณฑ์ไอศกรีมกลิ่นทุเรียน เปรียบเทียบระหว่างผลิตภัณฑ์ผสมหัวน้ำเชื้อทุเรียน ที่สกัดจากเอนไซม์ความเข้มข้นต่างๆกัน และผลิตภัณฑ์ใส่หัวน้ำเชื้อทุเรียนสังเคราะห์ ..	101
4.18	คะแนนเฉลี่ยของการทดสอบทางประสาทสัมผัสของผลิตภัณฑ์นมกลิ่นทุเรียน เปรียบเทียบระหว่างผลิตภัณฑ์ผสมหัวน้ำเชื้อทุเรียนที่สกัดจากเอนไซม์ความเข้มข้นต่างๆกัน และผลิตภัณฑ์ใส่หัวน้ำเชื้อทุเรียนสังเคราะห์ .....	102
4.19	คะแนนเฉลี่ยของการทดสอบทางประสาทสัมผัสของผลิตภัณฑ์โดนัทราดไอซิ่งกลิ่นทุเรียน เปรียบเทียบระหว่างผลิตภัณฑ์ผสมหัวน้ำเชื้อทุเรียนที่สกัดจากเอนไซม์ความเข้มข้นต่างๆกัน และผลิตภัณฑ์ใส่หัวน้ำเชื้อทุเรียนสังเคราะห์ ..	104
ก.3.1	ค่าร้อยละของการลดความหนืดของเนื้อทุเรียนบดโดยใช้เพคตินชนิดต่างๆ บ่มที่อุณหภูมิ 50 องศาเซลเซียส เป็นเวลา 3 ชั่วโมง .....	127
ก.3.2	ค่าร้อยละของการลดความหนืดของเนื้อทุเรียนบดโดยใช้อะมัยเลสชนิดต่างๆ บ่มที่อุณหภูมิ 50 องศาเซลเซียส เป็นเวลา 3 ชั่วโมง .....	128
ก.3.3	ค่าร้อยละของผลผลิตหัวน้ำเชื้อทุเรียนเข้มข้น เมื่อใช้เอนไซม์ร่วมกันสามชนิด ในการสกัดหัวน้ำเชื้อทุเรียนเข้มข้นโดยใช้อะมัยเลสชนิดต่างๆ บ่มที่อุณหภูมิ 50 องศาเซลเซียส เป็นเวลา 3 ชั่วโมง .....	129
ค.1	การวิเคราะห์ข้อมูลแบบ Completely Randomized Design (CRD) ....	151
ค.1	การวิเคราะห์ข้อมูลการวางแผนแบบ Randomized Completely Block Design (RCBD) .....	151
ค.3	การวิเคราะห์ข้อมูลแบบ Factorial Completely Randomized Design	152
ค.4	การคิดค่าเฉลี่ยสำหรับข้อมูลแบบ factorial .....	153

## สารบัญรูปภาพ

รูปที่		หน้า
2.1	โครงสร้างของเนื้อเยื่อ parenchyma ที่พบโดยทั่วไปในผักผลไม้ที่เจริญเต็มที่แล้ว .....	10
2.2	โพลีแซคคาไรด์ที่พบในผนังเซลล์พืชชั้นสูง .....	11
2.3	โครงสร้างของเพคติน .....	12
2.4	โครงสร้างของกรดเพคติก .....	12
2.5	โครงสร้างสายโมเลกุลเซลลูโลส .....	13
2.6	การเชื่อมต่อของสายโมเลกุลเซลลูโลสด้วยพันธะไฮโดรเจน โดยกลูโคสแต่ละหน่วยจะจับกันด้วยพันธะไฮโดรเจนภายในโมเลกุลเซลลูโลส 2 พันธะ คือ 03-H <sup>-</sup> ...0.5' และ 06...H-02' และพันธะไฮโดรเจนระหว่างสายโมเลกุลเซลลูโลส คือ 06-H...03 .....	14
2.7	ลำดับการรวมกลุ่มของเซลลูโลสในผนังเซลล์พืช เช่น microfibril, macrofibril และ elementary fibril .....	15
2.8	โครงสร้างของโมเลกุลอะมิโนส .....	16
2.9	โครงสร้างของโมเลกุลอะมิโนสเพคติน .....	16
2.10	ปฏิกิริยาย่อยสลายของเพคตินเอสเทอร์ .....	17
2.11	ปฏิกิริยาการย่อยสลายของโพลีกาแลคทูโรเนส .....	18
2.12	ปฏิกิริยาการย่อยสลายของเพคเตท ไลเอส .....	20
2.13	การทำงานของเซลลูเลส ตามสมมติฐานของ Cowling .....	23
2.14	ผลผลิตการย่อยสลายแป้งด้วยอะมิโนเลสทั้ง 3 ชนิด .....	26
3.1	ลักษณะของทุเรียนสุกพันธุ์ชงนี้ .....	42
3.2	เนื้อทุเรียนบดก่อนนำไปสกัดโดยใช้เอนไซม์ .....	42

รูปที่	จ หน้า
3.3	เครื่อง cryogenic freezer ..... 43
3.4	เนื้อทุเรียนที่ผ่านการแช่แข็งแบบ cryogenic freezing ..... 43
3.5	ขั้นตอนในการสกัดหัวน้ำเชื่อมทุเรียน ..... 45
3.6	เครื่องวัดความหนืด Brookfield Viscometer ..... 46
3.7	ปั๊มสุญญากาศ (Vacuum Suction) ..... 46
4.1	ค่าร้อยละของการลดความหนืดของเนื้อทุเรียนที่สกัดโดยใช้เพคตินเนส เซลล์ูเลส และอะมีเลส ที่อุณหภูมิต่างๆ ..... 58
4.2	ค่าร้อยละของการลดความหนืด และค่าร้อยละของผลผลิตหัวน้ำเชื่อมทุเรียน เมื่อสกัดหัวน้ำเชื่อมทุเรียนเข้มข้นภายใต้ภาวะปฏิบัติวิธียบท่อบดเนื้อ บ่มที่ อุณหภูมิต่างๆ ..... 62
4.3	ค่าร้อยละของการลดความหนืดของเนื้อทุเรียนบดเมื่อสกัดโดยการใช้น้ำ เอนไซม์ภายใต้ภาวะปฏิบัติวิธียตามลำดับ ..... 81
4.4	ค่าร้อยละของผลผลิตหัวน้ำเชื่อมทุเรียนเข้มข้นเมื่อสกัดโดยการใช้น้ำ เอนไซม์ภายใต้ภาวะปฏิบัติวิธียตามลำดับ ..... 82
4.5	หัวน้ำเชื่อมทุเรียนที่สกัดโดยใช้เอนไซม์ภายใต้ภาวะปฏิบัติวิธียแบบบ่อบดเนื้อ ..... 90
4.6	หัวน้ำเชื่อมทุเรียนที่สกัดโดยใช้เอนไซม์ภายใต้ภาวะปฏิบัติวิธียตามลำดับ ที่สภาวะความเข้มข้นของเพคตินเอสร้อยละ 0.5 บ่มที่อุณหภูมิ 45 องศาเซลเซียส เป็นเวลา 2 ชั่วโมง เซลลูเลสร้อยละ 0.5 บ่มที่ 50 องศาเซลเซียส เป็นเวลา 1 ชั่วโมง และอะมีเลสร้อยละ 0.5 บ่มที่ 45 องศาเซลเซียส เป็นเวลา 3 ชั่วโมง ..... 91
4.7	ลักษณะของหัวน้ำเชื่อมทุเรียนเข้มข้น ..... 100
4.8	การแจกแจงชนิดและระดับความเข้มของกลิ่นทางประสาทสัมผัส ..... 107
ก.4.1	ผลของ pH ต่อแอกติวิตีของ Pectinex Ultra SP-L ..... 131

ก.4.2	ผลของอุณหภูมิต่อแอกติวิตีของ Pectinex Ultra SP-L .....	131
ก.5.1	ผลของ pH ต่อแอกติวิตีของ Celluclast 1.5 L .....	134
ก.5.2	ผลของอุณหภูมิต่อแอกติวิตีของ Celluclast 1.5 L .....	134
ก.5.3	ผลของ pH ต่อเสถียรภาพของ Celluclast 1.5 L .....	135
ก.5.4	ผลของอุณหภูมิต่อเสถียรภาพของ Celluclast 1.5 L .....	135
ก.6.1	การทำงานของ Fungal - $\alpha$ - amylase .....	137
ก.6.2	ผลของ pH ต่อแอกติวิตีของ Rohalase M3 .....	138
ก.6.3	ผลของอุณหภูมิต่อแอกติวิตีของ Rohalase M3 .....	138
ก.6.4	ผลของ pH และอุณหภูมิต่อเสถียรภาพของ Rohalase M3 .....	139
ข.9	เครื่องวัดสี Lovibond .....	158