

บทที่ 4

ผลการวิเคราะห์ข้อมูล

ในการนำเสนอผลการวิเคราะห์ข้อมูลการวิจัยครั้งนี้ ผู้วิจัยเสนอเป็นตารางประกอบคำบรรยาย ตามลำดับต่อไปนี้

- ตารางที่ 1 ความถี่และค่าร้อยละของเนื้อหาเกี่ยวกับการกีฬาในแต่ละคอลัมน์ของหนังสือพิมพ์รายวันทั้ง 4 ชื่อฉบับ ตั้งแต่ฉบับวันที่ 1 มกราคม พ.ศ. 2541 ถึงฉบับ วันที่ 31 ธันวาคม พ.ศ.2541
- ตารางที่ 2 ความถี่และค่าร้อยละของเนื้อหาเกี่ยวกับการกีฬาในหนังสือพิมพ์รายวัน 4 ชื่อฉบับ ตั้งแต่ฉบับวันที่ 1 มกราคม พ.ศ.2541 ถึงฉบับวันที่ 31 ธันวาคม พ.ศ. 2541
- ตารางที่ 3 ความถี่และค่าร้อยละของเนื้อหาเกี่ยวกับการกีฬาในหนังสือพิมพ์รายวัน 4 ชื่อฉบับ จำแนกตามเนื้อหาแผนงานหลัก 6 แผนงาน ตั้งแต่ฉบับวันที่ 1 มกราคม พ.ศ.2541 ถึงฉบับวันที่ 31 ธันวาคม พ.ศ. 2541
- ตารางที่ 4 ความถี่และค่าร้อยละของเนื้อหาเกี่ยวกับการกีฬาในหนังสือพิมพ์รายวัน 4 ชื่อฉบับ จำแนกตามประเภทของคอลัมน์ ตั้งแต่ฉบับวันที่ 1 มกราคม พ.ศ. 2541 ถึงฉบับวันที่ 31 ธันวาคม พ.ศ. 2541
- ตารางที่ 5 ความถี่และค่าร้อยละของเนื้อหาเกี่ยวกับการกีฬาในหนังสือพิมพ์ไทยรัฐ ตั้งแต่ฉบับวันที่ 1 มกราคม พ.ศ.2541 ถึงฉบับวันที่ 31 ธันวาคม พ.ศ. 2541
- ตารางที่ 6 ความถี่และค่าร้อยละของเนื้อหาเกี่ยวกับการกีฬาในหนังสือพิมพ์เดลินิวส์ ตั้งแต่ฉบับวันที่ 1 มกราคม พ.ศ.2541 ถึงฉบับวันที่ 31 ธันวาคม พ.ศ. 2541
- ตารางที่ 7 ความถี่และค่าร้อยละของเนื้อหาเกี่ยวกับการกีฬาในหนังสือพิมพ์มติชน ตั้งแต่ฉบับวันที่ 1 มกราคม พ.ศ.2541 ถึงฉบับวันที่ 31 ธันวาคม พ.ศ. 2541
- ตารางที่ 8 ความถี่และค่าร้อยละของเนื้อหาเกี่ยวกับการกีฬาในหนังสือพิมพ์สยามกีฬา ตั้งแต่ฉบับวันที่ 1 มกราคม พ.ศ.2541 ถึงฉบับวันที่ 31 ธันวาคม พ.ศ. 2541

ตารางที่ 1 ความถี่และค่าร้อยละของเนื้อหาเกี่ยวกับภารกิจฯในแต่ละคอมมิวนิตีของหนังสือพิมพ์รายวันทั้ง 4 ชื่อฉบับ

ตั้งแต่ฉบับวันที่ 1 มกราคม พ.ศ.2541 ถึงฉบับวันที่ 31 ธันวาคม พ.ศ.2541

หนังสือพิมพ์	คอมมิวนิตีหนังสือพิมพ์	แผนงานหลักเพื่อพัฒนาภารกิจฯ												รวม	
		กีฬา		กีฬา		กีฬา		กีฬา		วิทยาศาสตร์และเทคโนโลยีการกีฬา		การบริหารการกีฬา			
		ความถี่	%	ความถี่	%	ความถี่	%	ความถี่	%	ความถี่	%	ความถี่	%	ความถี่	%
ไทยรัฐ	ก	70	0.11	76	0.12	2,568	4.04	509	0.79	216	0.34	235	0.37	3,694	5.77
	ข	0	0	3	0.01	860	1.34	1,421	2.22	23	0.04	32	0.05	2,339	3.65
	ค	52	0.08	81	0.13	1,285	2	254	0.41	32	0.05	20	0.03	1,724	2.69
	ง	0	0	0	0	534	0.83	428	0.67	0	0	9	0.01	971	1.51
	จ	0	0	0	0	230	0.36	17	0.03	8	0.01	34	0.05	289	0.45
	ฉ	0	0	0	0	136	0.21	165	0.26	0	0	9	0.01	310	0.48
	ช	18	0.12	171	0.27	1,285	2	277	0.43	93	0.15	286	0.45	2,190	3.42
เดลินิวส์	ก	72	0.11	85	0.13	2,579	4.02	441	0.69	210	0.33	237	0.37	3,624	5.65
	ข	0	0	0	0	656	1.33	1,387	2.16	24	0.04	30	0.05	2,297	3.59
	ค	66	0.11	89	0.14	1,233	1.92	262	0.42	35	0.05	18	0.03	1,710	2.66
	ง	0	0	0	0	521	0.81	415	0.65	0	0	8	0.01	944	1.47
	จ	0	0	0	0	232	0.36	15	0.02	10	0.02	45	0.07	302	0.47
	ฉ	0	0	0	0	127	0.21	145	0.23	0	0	11	0.02	283	0.45
	ช	85	0.13	172	0.27	1,192	1.80	258	0.41	88	0.14	277	0.43	2,072	3.23
มติชน	ก	61	0.09	69	0.11	2,520	3.93	382	0.61	204	0.32	247	0.39	3,483	5.44
	ข	0	0	0	0	718	1.12	1,251	1.95	18	0.03	28	0.04	2,015	3.14
	ค	38	0.06	70	0.11	1,027	1.61	148	0.23	22	0.04	14	0.02	1,317	2.05
	ง	0	0	0	0	449	0.71	347	0.54	0	0	3	0.01	799	1.24
	จ	0	0	0	0	223	0.35	11	0.02	7	0.01	42	0.07	283	0.45
	ฉ	0	0	0	0	112	0.17	122	0.19	0	0	13	0.02	247	0.38
	ช	67	0.11	166	0.26	1,064	1.66	182	0.28	81	0.13	249	0.39	1,809	2.82
สยามกีฬา	ก	157	0.24	186	0.29	5,963	9.33	1,480	2.31	276	0.43	581	0.88	8,643	13.48
	ข	0	0	12	0.02	1,340	2.09	3,868	6.04	54	0.08	67	0.11	5,341	8.33
	ค	97	0.15	121	0.19	4,412	6.88	1,275	1.99	62	0.11	122	0.19	6,089	9.51
	ง	0	0	13	0.03	1,094	1.71	3,170	4.95	25	0.04	23	0.04	4,330	6.77
	จ	16	0.02	24	0.04	613	0.91	62	0.11	23	0.04	146	0.23	784	1.23
	ฉ	0	0	0	0	186	0.29	467	0.73	11	0.02	26	0.04	691	1.08
	ช	196	0.31	310	0.48	3,467	5.44	778	1.21	208	0.32	530	0.83	5,511	8.59
รวม		1,057	1.62	1,653	2.60	36,788	57.36	19,542	30.51	1,730	2.73	3,321	5.19	64,091	100

หมายเหตุ : ก. ข่าวกีฬาในประเทศ ข. ข่าวกีฬาต่างประเทศ ค. ภาพข่าวกีฬาในประเทศ

ด. ภาพข่าวกีฬาต่างประเทศ อ. บทความกีฬาในประเทศ จ. บทความกีฬาต่างประเทศ ฉ. ข่าวสังคมกีฬา

จากตารางที่ 1 แสดงให้เห็นความถี่ของเนื้อหาเกี่ยวกับการกีฬาที่ปรากฏในหนังสือพิมพ์รายวันทั้ง 4 ชื่อฉบับ ตั้งแต่ฉบับวันที่ 1 มกราคม พ.ศ. 2541 ถึงฉบับวันที่ 31 ธันวาคม พ.ศ. 2541 มีการนำเสนอเนื้อหาเกี่ยวกับการกีฬาทั้งหมด 64,091 ครั้ง โดยที่นำเสนอเนื้อหาเกี่ยวกับการกีฬาตลอดคล้อยกับแผนพัฒนาการกีฬาเพื่อความเป็นเลิศมากที่สุด จำนวน 36,788 ครั้ง คิดเป็นร้อยละ 57.36 จากเกณฑ์ความตลอดคล้อยร้อยละ 16.67 นำเสนอเนื้อหาตลอดคล้อยกับแผนพัฒนาการกีฬาเพื่อการอาชีพรองลงมา จำนวน 19,542 ครั้ง คิดเป็นร้อยละ 30.51 จากเกณฑ์ความตลอดคล้อยร้อยละ 16.67 นอกนั้นนำเสนอเนื้อหาตามแผนพัฒนาการบริหารการกีฬา จำนวน 3,321 ครั้ง คิดเป็นร้อยละ 5.19 นำเสนอเนื้อหาตามแผนพัฒนาวิทยาศาสตร์และเทคโนโลยีการกีฬา จำนวน 1,730 ครั้ง คิดเป็นร้อยละ 2.73 นำเสนอเนื้อหาตามแผนพัฒนาการกีฬาเพื่อมวลชน จำนวน 1,653 ครั้ง คิดเป็นร้อยละ 2.59 และนำเสนอเนื้อหาตามแผนพัฒนาการกีฬาขั้นพื้นฐานน้อยที่สุด จำนวน 1,057 ครั้ง คิดเป็นร้อยละ 1.62 ตามลำดับ

หนังสือพิมพ์รายวันทั้ง 4 ชื่อฉบับ มีการนำเสนอเนื้อหาเกี่ยวกับการกีฬาในประเภทคอลัมน์ข่าวกีฬาในประเทศมากที่สุดทุกชื่อฉบับ เรียงตามลำดับดังนี้ หนังสือพิมพ์สยามกีฬา นำเสนอข่าวกีฬาในประเทศมากเป็นอันดับที่ 1 จำนวน 8,643 ครั้ง คิดเป็นร้อยละ 13.48 หนังสือพิมพ์ไทยรัฐนำเสนอข่าวกีฬาในประเทศมากเป็นอันดับที่ 2 จำนวน 3,694 ครั้ง คิดเป็นร้อยละ 5.77 หนังสือพิมพ์เดลินิวส์นำเสนอข่าวกีฬาในประเทศ จำนวน 3,621 ครั้ง คิดเป็นร้อยละ 5.65 และหนังสือพิมพ์มติชนนำเสนอข่าวกีฬาในประเทศน้อยที่สุด จำนวน 3,483 ครั้ง คิดเป็นร้อยละ 5.44 และมีการนำเสนอเนื้อหาเกี่ยวกับการกีฬาในประเภทคอลัมน์บทความกีฬาต่างประเทศน้อยที่สุดเหมือนกัน 3 ชื่อฉบับ เรียงตามลำดับดังนี้ หนังสือพิมพ์สยามกีฬานำเสนอบทความกีฬาต่างประเทศ จำนวน 691 ครั้ง คิดเป็นร้อยละ 1.08 หนังสือพิมพ์เดลินิวส์นำเสนอบทความกีฬาต่างประเทศ จำนวน 283 ครั้ง คิดเป็นร้อยละ 0.45 และหนังสือพิมพ์มติชนนำเสนอบทความกีฬาต่างประเทศน้อยที่สุด จำนวน 247 ครั้ง คิดเป็นร้อยละ 0.38 สำหรับหนังสือพิมพ์ไทยรัฐมีการนำเสนอบทความกีฬาในประเทศน้อยที่สุด จำนวน 289 ครั้ง คิดเป็นร้อยละ 0.45

นอกจากนี้หนังสือพิมพ์ทั้ง 3 ชื่อฉบับ ได้แก่ หนังสือพิมพ์ไทยรัฐ หนังสือพิมพ์เดลินิวส์ และหนังสือพิมพ์มติชน ไม่ปรากฏการนำเสนอเนื้อหาเกี่ยวกับการกีฬาตามแผนพัฒนาการกีฬาขั้นพื้นฐานและกีฬาเพื่อมวลชน ในประเภทคอลัมน์ข่าวกีฬาต่างประเทศ, ภาพข่าวกีฬาต่างประเทศ, บทความกีฬาในประเทศและบทความกีฬาต่างประเทศ และไม่ปรากฏการนำเสนอเนื้อหาเกี่ยวกับการกีฬาตามแผนพัฒนาวิทยาศาสตร์และเทคโนโลยีการกีฬาใน

ประเภทคอลัมน์ภาพข่าวกีฬาต่างประเทศและบทความกีฬาต่างประเทศ สำหรับหนังสือพิมพ์
สยามกีฬา ไม่ปรากฏเนื้อหาเกี่ยวกับการกีฬาตามแผนพัฒนาการกีฬารัฐบาลพื้นฐานในประเภทข่าว
กีฬาต่างประเทศ, ภาพข่าวกีฬาต่างประเทศและบทความกีฬาต่างประเทศ และไม่ปรากฏ
เนื้อหาเกี่ยวกับการกีฬาตามแผนพัฒนากีฬามวลชนในประเภทบทความกีฬาต่างประเทศ



สถาบันวิทยบริการ
จุฬาลงกรณ์มหาวิทยาลัย

ตารางที่ 2 ความถี่และค่าร้อยละของเนื้อหาเกี่ยวกับการศึกษาในหนังสือพิมพ์รายวัน 4 ชื่อฉบับ ตั้งแต่วันที่ 1 มกราคม พ.ศ.2541 ถึงฉบับวันที่ 31 ธันวาคม พ.ศ.2541

หนังสือพิมพ์	แผนงานหลักเพื่อพัฒนาการศึกษา												รวม	
	ศึกษาขั้นพื้นฐาน		ศึกษาเพื่อมวลชน		ศึกษาเพื่อความเป็นเลิศ		ศึกษาเพื่อการศึกษา		วิทยาศาสตร์และเทคโนโลยีในการศึกษา		การบริหารการศึกษา			
	ความถี่	%	ความถี่	%	ความถี่	%	ความถี่	%	ความถี่	%	ความถี่	%	ความถี่	%
ไทยรัฐ	200	0.31	331	0.52	6,918	10.78	3,071	4.80	372	0.59	626	0.97	11,517	17.97
เดลินิวส์	223	0.34	346	0.54	6,740	10.51	2,930	4.57	367	0.58	626	0.98	11,232	17.52
มติชน	166	0.25	305	0.48	6,113	9.53	2,441	3.81	332	0.53	696	0.93	9,953	15.53
สยามกีฬา	468	0.73	671	1.05	17,017	26.54	11,100	17.33	659	1.03	1,474	2.31	31,389	48.99
รวม	1,057	1.63	1,653	2.59	36,788	57.36	19,542	30.51	1,730	2.73	3,321	5.19	64,091	100.00

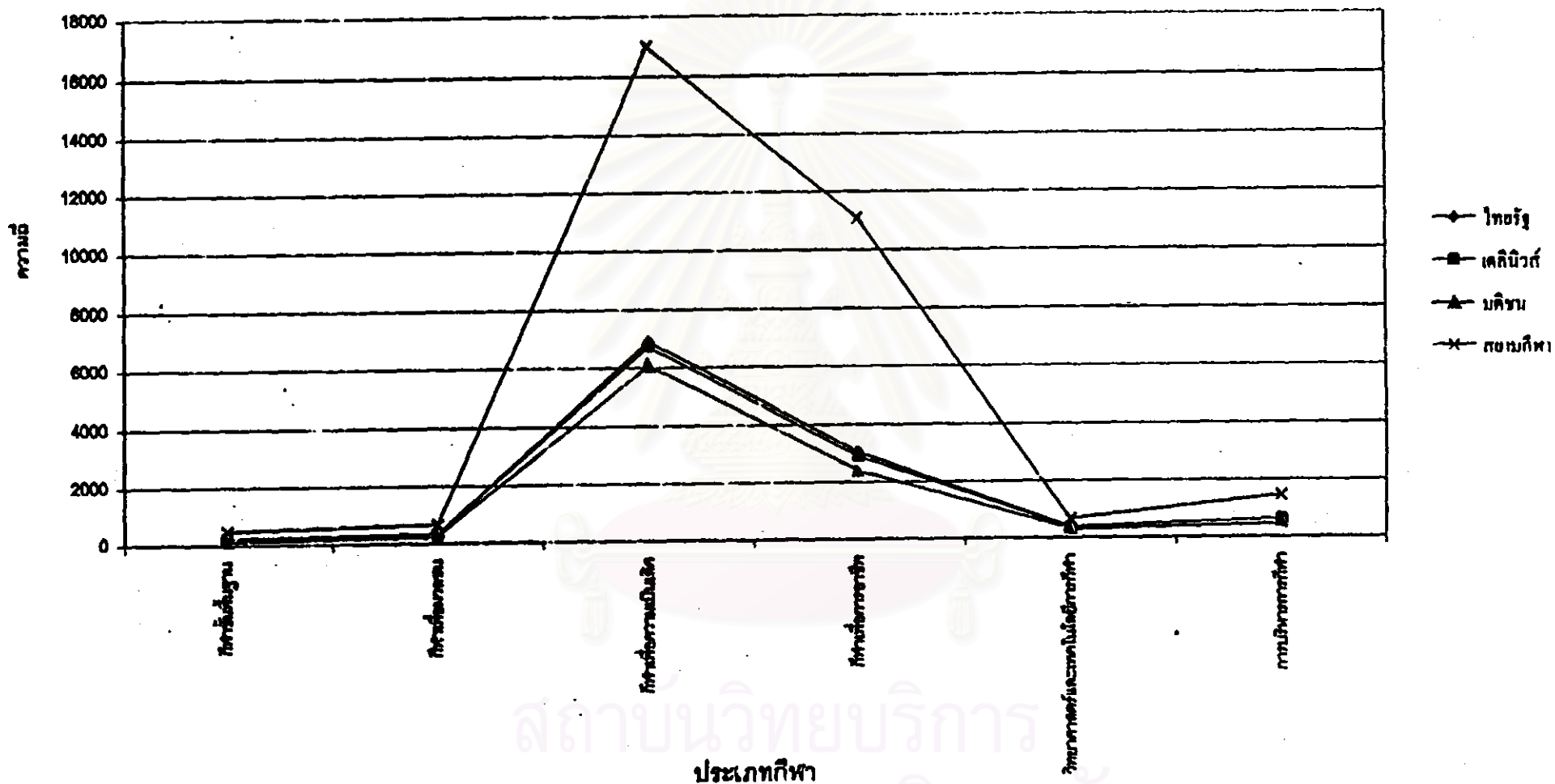
สถาบันวิทยบริการ
จุฬาลงกรณ์มหาวิทยาลัย

จากตารางที่ 2 แสดงให้เห็นว่าตั้งแต่วันที่ 1 มกราคม พ.ศ.2541 ถึงวันที่ 31 ธันวาคม พ.ศ. 2541 หนังสือพิมพ์สยามกีฬานำเสนอเนื้อหาเกี่ยวกับการกีฬามากที่สุด จำนวน 31,389 ครั้ง คิดเป็นร้อยละ 48.98 หนังสือพิมพ์ไทยรัฐนำเสนอเนื้อหาเกี่ยวกับการกีฬา รองลงมา จำนวน 11,517 ครั้ง คิดเป็นร้อยละ 17.97 หนังสือพิมพ์เดลินิวส์นำเสนอเนื้อหาเกี่ยวกับการกีฬา จำนวน 11,232 ครั้ง คิดเป็นร้อยละ 17.52 และหนังสือพิมพ์มติชนนำเสนอเนื้อหาเกี่ยวกับการกีฬาน้อยที่สุด จำนวน 9,953 ครั้ง คิดเป็นร้อยละ 15.53 โดยที่หนังสือพิมพ์รายวันทั้ง 4 ชื่อฉบับ มีการนำเสนอเนื้อหาเกี่ยวกับการกีฬาตามแผนพัฒนาการกีฬาเพื่อความเป็นเลิศมากที่สุด เหมือนกันทุกชื่อฉบับ เรียงตามลำดับดังนี้ หนังสือพิมพ์สยามกีฬานำเสนอเนื้อหาตลอดคล้องกับแผนพัฒนาการกีฬาเพื่อความเป็นเลิศมากเป็นอันดับที่ 1 จำนวน 17,017 ครั้ง คิดเป็นร้อยละ 26.54 หนังสือพิมพ์ไทยรัฐ นำเสนอเนื้อหาตามแผนพัฒนาการกีฬาเพื่อความเป็นเลิศมากเป็นอันดับที่ 2 จำนวน 6,918 ครั้ง คิดเป็นร้อยละ 10.78 หนังสือพิมพ์เดลินิวส์นำเสนอเนื้อหาตามแผนพัฒนาการกีฬาเพื่อความเป็นเลิศ จำนวน 6,740 ครั้ง คิดเป็นร้อยละ 10.51 และหนังสือพิมพ์มติชนนำเสนอเนื้อหาตามแผนพัฒนาการกีฬาเพื่อความเป็นเลิศน้อยที่สุด จำนวน 6,113 ครั้ง คิดเป็นร้อยละ 9.53 และหนังสือพิมพ์ทั้ง 4 ชื่อฉบับมีการนำเสนอเนื้อหาเกี่ยวกับการกีฬาตามแผนพัฒนาการกีฬาขั้นพื้นฐานน้อยที่สุดเหมือนกันทุกชื่อฉบับ เรียงตามลำดับดังนี้ หนังสือพิมพ์สยามกีฬานำเสนอเนื้อหาตามแผนพัฒนาการกีฬาขั้นพื้นฐาน จำนวน 468 ครั้ง คิดเป็นร้อยละ 0.72 หนังสือพิมพ์ไทยรัฐนำเสนอเนื้อหาตามแผนพัฒนาการกีฬาขั้นพื้นฐาน จำนวน 200 ครั้ง คิดเป็นร้อยละ 0.31 หนังสือพิมพ์เดลินิวส์นำเสนอเนื้อหาตามแผนพัฒนาการกีฬาขั้นพื้นฐาน จำนวน 223 ครั้ง คิดเป็นร้อยละ 0.34 และหนังสือพิมพ์มติชนนำเสนอเนื้อหาตามแผนพัฒนาการกีฬาขั้นพื้นฐานน้อยที่สุด จำนวน 166 ครั้ง คิดเป็นร้อยละ 0.25

สถาบันวิทยบริการ
จุฬาลงกรณ์มหาวิทยาลัย

แผนภูมิที่ 1

ความถี่และค่าร้อยละของเนื้อหาข่าวเกี่ยวกับกาฬโรคในหนังสือพิมพ์รายวัน ฉบับวันที่ 1 มกราคม ถึงฉบับวันที่ 31 ธันวาคม พ.ศ.2541



สถาบันวิทยบริการ
จุฬาลงกรณ์มหาวิทยาลัย

ตารางที่ 3 ความถี่และค่าร้อยละของเนื้อหาเกี่ยวกับการกีฬาในหนังสือพิมพ์รายวัน 4 ชื่อฉบับ

เนื้อหาเกี่ยวกับกีฬารัฐธรรมนูญ	ความถี่	%
นโยบายและแผนงานการพัฒนาที่กีฬารัฐธรรมนูญในระบบและนอกระบบโรงเรียน รองพลวามต่างๆ	44	0.07
เผยแพร่ความรู้การออกกำลังกายและเล่นกีฬาที่กีฬารัฐธรรมนูญในระบบและนอกระบบ	98	0.15
หลักสูตรการเรียนการสอนพลศึกษา	67	0.11
ครูผู้สอนพลศึกษาและการกีฬา	35	0.05
กิจกรรมกีฬาภายในสถานศึกษา	109	0.17
กิจกรรมกีฬาระหว่างสถานศึกษา	393	0.61
การแข่งขันและดูกีฬา	42	0.07
สื่อการสอนที่กีฬารัฐธรรมนูญ	0	0
กิจกรรมพลศึกษาที่พิเศษ	27	0.04
การสอนที่กีฬารัฐธรรมนูญระดับตำบลและหมู่บ้าน	18	0.03
กิจกรรมกีฬาระดับตำบลและหมู่บ้าน	41	0.06
อาสาสมัครผู้นำกีฬาที่กีฬารัฐธรรมนูญ	0	0
โครงการที่กีฬารัฐธรรมนูญของรัฐและเอกชน	185	0.29
ประวัติวีรบุรุษที่มีกีฬารัฐธรรมนูญที่ท้องถิ่น	0	0
รวม	1,057	1.65

เนื้อหาเกี่ยวกับกีฬาเพื่อมวลชน	ความถี่	%
สมาคมกีฬามวลชนแห่งประเทศไทย	24	0.04
องค์กรกีฬาเพื่อมวลชนในระดับจังหวัด	0	0
สมาคมกีฬามวลชนระดับจังหวัด อำเภอ	0	0
กลุ่มผู้สนใจกีฬาเพื่อมวลชน	58	0.09
นโยบายและแผนพัฒนาที่กีฬาเพื่อมวลชนของหน่วยงานภาครัฐและเอกชน	29	0.05
การติดตามและประเมินผลการปฏิบัติงานกีฬาเพื่อมวลชน	0	0
เผยแพร่ความรู้ด้านกีฬาเพื่อมวลชน	104	0.18
กิจกรรมกีฬาที่ในเมืองกีฬาพื้นบ้าน	74	0.12
โครงการกีฬาหรือการออกกำลังกายเพื่อสุขภาพ	424	0.68
นิเทศสารมวลชนที่เกี่ยวกับการออกกำลังกาย	25	0.04
สถานที่ออกกำลังกายและสนามกีฬาในชุมชนและหน่วยงานขนาดใหญ่	57	0.09
สวนสุขภาพ	52	0.08
สถานบริการส่งเสริมสุขภาพของเอกชน	41	0.06
บุคลากรกีฬาเพื่อมวลชน	32	0.05
การออกกำลังกายเล่นกีฬาและนันทนาการสำหรับชุมชนในเมืองผู้มีปัญหาสุขภาพ ชุมชนชนบท, ชุมชนชนบทและผู้สูงอายุ	733	1.14
การวิจัยเพื่อศึกษาอุปสรรคการออกกำลังกายและนันทนาการในชุมชนชนบทกลุ่มพิเศษ (ผู้สูงอายุ, พิการ, ศึกษานอกระบบ)	0	0
รวม	1,853	2.58

ตารางที่ 3 (ต่อ)

เนื้อหาเกี่ยวกับกีฬาเพื่อความเป็นเลิศ	ความถี่	%
นโยบายและแผนงานการพัฒนาการกีฬาเพื่อความเป็นเลิศของหน่วยงานต่างๆ	508	0.79
งบประมาณสนับสนุนโครงการกีฬาเพื่อความเป็นเลิศของหน่วยงานต่างๆ	1,027	1.61
การประชาสัมพันธ์โครงการกีฬาเพื่อความเป็นเลิศของหน่วยงานต่างๆ	511	0.81
สภาพและปัญหาการฝึกศึกษา ทุกระดับของวงการกีฬา	677	1.06
การพัฒนาการศึกษา ทุกระดับและเชื่อมโยงกับการแข่งขันกีฬารองชาติ	95	0.15
การกำหนดมาตรฐานการแข่งขันกีฬาภายในประเทศระดับต่างๆ	84	0.13
การอบรมผู้ตัดสินและผู้ชี้ขาดทางการกีฬา	63	0.11
การอบรมผู้ฝึกสอนกีฬา	58	0.11
การจัดจ้างผู้ฝึกสอนกีฬาชาวไทยและชาวต่างประเทศ	392	0.61
การจัดการแข่งขันกีฬาและจัดส่งนักกีฬาร่วมการแข่งขันภายในประเทศและระหว่างประเทศ	6,740	10.52
การฝึกซ้อมและการคัดเลือกนักกีฬาเข้าแข่งขันกีฬาใน 4 ระดับได้แก่ ระดับนักเรียน, ระดับอุดมศึกษา, ระดับชาติและนานาชาติ	6,045	9.43
ผลการแข่งขันกีฬาทั้ง 4 ระดับ	15,773	24.61
บุคลากรที่เกี่ยวข้องกับการพัฒนาการกีฬาเพื่อความเป็นเลิศ	2,887	4.51
การรับนักกีฬาเข้าศึกษาต่อในโครงการพิเศษของสถานศึกษาต่างๆ	65	0.11
สนามกีฬาที่มีมาตรฐาน	875	1.37
ศูนย์ฝึกกีฬาแห่งชาติ	63	0.11
โรงแรมกีฬา	141	0.22
การศึกษาดูปฏิบัติ การฝึกซ้อมและแข่งขัน	783	1.22
รวม	39,788	57.48

เนื้อหาเกี่ยวกับกีฬาเพื่อการอาชีพ	ความถี่	%
<i>(ส่งเสริมกีฬาชาวไทยและชาวต่างชาติ ไม่เป็นกีฬาอาชีพที่ไม่มาตรฐาน)</i>		
การส่งเสริมไม่ให้ผู้ประกอบการเกี่ยวกับกีฬาขายได้แก่ เจ้ารองค้าขาย เจ้ารองสนามมวย		
ผู้ฝึกสอน ผู้จัดการนักมวยและนักกีฬาชาย จากตะวันออกไม่ถูกส่งลงสนามมวย	13	0.02
พัฒนาบุคลากรด้านสารกีฬาชาย	53	0.06
นำวิชาศาสตร์และเทคโนโลยีมาใช้	34	0.05
พัฒนาทฤษฎี กีฬา ทุกระดับของกีฬาชาวไทยและชาวต่างชาติ	28	0.04
การจัดการแข่งขันและผลการแข่งขันมวยชาวไทยและชาวต่างชาติ	6,184	9.68
กองทุนพัฒนาและกองทุนสวัสดิการของนักกีฬาชาย และบุคลากรที่เกี่ยวข้อง	0	0
<i>(พัฒนากีฬาอาชีพ ได้แก่ ฟุตบอล, เทนนิส, กอล์ฟ, สควาช, แบดมินตัน, โบว์ลิง, เทเบิลเทนนิส, การแข่งขันรถยนต์และจักรยานยนต์)</i>		
พระราชบัญญัติกีฬาอาชีพ, มติชน, หรือกฎกระทรวงว่าด้วยกีฬาอาชีพ	0	0
การจดทะเบียนนักกีฬา หรืออยู่ใต้อาณัติของนักกีฬาอาชีพ	0	0
การให้ทุนแก่ผู้สมัครอาชีพหรือสมัครสมัครกีฬา อสังหาริมทรัพย์ การพัฒนาการกีฬา		
ผู้ชมและผู้สนับสนุนกีฬาอาชีพ	37	0.06
พัฒนาบุคลากรด้านสารกีฬาอาชีพ	97	0.15
พัฒนาทุกระดับที่มีชื่อของนักกีฬาอาชีพ	64	0.11
การแข่งขันกีฬาเพื่อการอาชีพ	12,142	18.94
บทบาทของเอกชนในการสนับสนุนกีฬาอาชีพ	886	1.38
กองทุนพัฒนากีฬา กองทุนสวัสดิการของนักกีฬาและบุคลากรที่เกี่ยวข้องในกีฬาอาชีพ	0	0
รวม	19,543	30.49

ตารางที่ 3 (ต่อ)

เนื้อหาเกี่ยวกับวิทยาศาสตร์และเทคโนโลยีการกีฬา	ความถี่	%
นโยบายและแผนงานการพัฒนาวิทยาศาสตร์และเทคโนโลยีทางการกีฬาของหน่วยงานต่างๆ	72	0.11
หน่วยงานที่รับผิดชอบด้านวิทยาศาสตร์การกีฬา	54	0.08
การทดสอบสมรรถภาพทางกายและการทำแผนศึกษาสมรรถภาพทางกาย		
ตามกลุ่มอายุ/เพศ/นักกีฬา	128	0.21
การตรวจสอบสารต้องห้ามในนักกีฬา	576	0.91
ผลิตและพัฒนาโปรแกรมคอมพิวเตอร์ทางการกีฬา	0	0
การทดสอบมาตรฐานอุปกรณ์กีฬาและเครื่องมือออกกำลังกาย	24	0.04
การนำวิทยาศาสตร์และเทคโนโลยีการกีฬาไปพัฒนาความสามารถของนักกีฬา ได้แก่		
สรีรวิทยาการออกกำลังกาย, โภชนาการการกีฬา, จิตวิทยาการกีฬา, ชีวกลศาสตร์การกีฬา,		
เวชศาสตร์การกีฬา และวิศวกรรมและเทคโนโลยีทางการกีฬา	788	1.23
ส่งเสริมการศึกษาด้านวิทยาศาสตร์และเทคโนโลยีการกีฬา เช่นงานในหลักสูตรทุกระดับการศึกษา	46	0.07
อบรมพัฒนาศาสนาทางวิทยาศาสตร์การกีฬา	21	0.03
ผลิตและพัฒนาเครื่องมือด้านวิทยาศาสตร์และเทคโนโลยีการกีฬา	0	0
มาตรฐาน คุณภาพและจำนวน ของเครื่องมือและอุปกรณ์ทางวิทยาศาสตร์การกีฬา	15	0.02
เผยแพร่ผลงานวิจัย หนังสือ ตำราสิ่งประดิษฐ์	6	0.01
รวม	1,730	2.71

เนื้อหาเกี่ยวกับการบริหารการกีฬา	ความถี่	%
นโยบายขององค์กรที่มีชีวิตชีวาขึ้นการกีฬา เช่น กกท. , สมาคมกีฬาต่างๆ เป็นต้น	0	0
การเลือกตั้งภายในสมาคมกีฬาต่างๆ	717	1.12
การประชุมและประสานงานส่วนกันระหว่างองค์กรกีฬาภาครัฐและเอกชน ระหว่างส่วนกลาง		
และส่วนภูมิภาค	612	0.95
การแต่งตั้งบุคลากรที่มีควมรู้ ความสามารถ และประสบการณ์เพื่อไม่ให้เกิดประสิทธิภาพใน		
การบริหารงานขององค์กรกีฬา	778	1.21
ก่อตั้งสถานและประเมินผลการพัฒนาการกีฬาอย่างมีระบบ เช่น การติดตามประเมินผล		
โครงการการฟุ้งกระจายของผล	551	0.86
พัฒนาศาสนาการกีฬาที่นำกีฬาไปใช้กับระบบติดตาม, ประเมินผลและประชาสัมพันธ์	45	0.07
กองทุนกีฬาและทรัพย์สินกีฬาในระดับจังหวัดและประเทศ	13	0.02
สวัสดิการนักกีฬาและบุคลากรทางกายการกีฬา ได้แก่ ชุดการกีฬา, ค่าประกันชีวิต, ค่าประกัน		
อุบัติเหตุ, ค่ารักษาพยาบาล, เป็นสิ่งจูงใจสำหรับนักกีฬาสมัคร	27	0.15
ศูนย์ข้อมูลและสารสนเทศทางกายการกีฬา	20	0.03
การสนับสนุนการวิจัยและการเผยแพร่ข้อมูลทางกายการกีฬา	0	0
รวม	2,831	4.41

จากตารางที่ 3 แสดงให้เห็นว่าหนังสือพิมพ์รายวันทั้ง 4 ชื่อฉบับ นำเสนอเนื้อหาเกี่ยวกับการกีฬาตามแผนงานหลัก 6 แผน ดังนี้ เนื้อหาเกี่ยวกับแผนพัฒนาการกีฬาขั้นพื้นฐานนำเสนอเนื้อหาในหัวข้อกิจกรรมกีฬาระหว่างสถานศึกษามากที่สุด จำนวน 393 ครั้ง คิดเป็นร้อยละ 0.61 รองลงมานำเสนอโครงการกีฬาขั้นพื้นฐานของรัฐและเอกชน จำนวน 185 ครั้ง คิดเป็นร้อยละ 0.29 และกิจกรรมภายในสถานศึกษา จำนวน 109 ครั้ง คิดเป็นร้อยละ 0.17 ตามลำดับ และไม่ปรากฏการนำเสนอเนื้อหา 3 ข้อคือ สื่อการสนทนาขั้นพื้นฐาน, อาสาสมัครผู้นำกีฬาขั้นพื้นฐาน และการประดิษฐ์อุปกรณ์กีฬาราคาถูกจากวัสดุท้องถิ่น เนื้อหาเกี่ยวกับแผนพัฒนาการกีฬาเพื่อมวลชนนำเสนอมากที่สุดในหัวข้อการออกกำลังกาย เล่นกีฬาและนันทนาการสำหรับชุมชนในเมือง, ผู้มีปัญหาสุขภาพ, ชุมชนชนบท, ชุมชนหม่าม้งและผู้สูงอายุ จำนวน 733 คิดเป็นร้อยละ 1.14, รองลงมานำเสนอโครงการกีฬาหรือการออกกำลังกายเพื่อสุขภาพ จำนวน 424 ครั้ง คิดเป็นร้อยละ 0.66 และเผยแพร่ความรู้ด้านกีฬามวลชน จำนวน 104 ครั้ง คิดเป็นร้อยละ 0.16 ตามลำดับ และไม่ปรากฏการนำเสนอเนื้อหา 4 ข้อคือ องค์การกีฬาเพื่อมวลชนในระดับจังหวัด, สมาคมกีฬามวลชนระดับจังหวัดอำเภอ, การติดตามและประเมินผลการปฏิบัติการกีฬามวลชน และการวิจัยเพื่อศึกษารูปแบบการจัดกิจกรรมส่งเสริมสุขภาพ และบำบัดรักษาบุคคลกลุ่มพิเศษ (ผู้สูงอายุ, พิการ, ดิคาเสทหัดดี) เนื้อหาเกี่ยวกับแผนพัฒนาการกีฬาเพื่อความเป็นเลิศนำเสนอมากที่สุดในหัวข้อ ผลการแข่งขันกีฬา 4 ระดับ ได้แก่ ระดับนักเรียน ระดับอุดมศึกษา ระดับชาติและนานาชาติ จำนวน 15,773 คิดเป็นร้อยละ 24.61 รองลงมานำเสนอการจัดการแข่งขันกีฬาและจัดส่ง นักกีฬาร่วมการแข่งขันภายในประเทศและระหว่างประเทศ จำนวน 6,740 ครั้ง คิดเป็นร้อยละ 10.52 และการฝึกซ้อมและการคัดเลือกนักกีฬาเข้าแข่งขันกีฬาใน 4 ระดับ จำนวน 6,045 ครั้ง คิดเป็นร้อยละ 9.43 ตามลำดับ เนื้อหาเกี่ยวกับแผนพัฒนาการกีฬาเพื่อการอาชีพนำเสนอมากที่สุดในหัวข้อ การแข่งขันและผลการแข่งขันกีฬาเพื่อการอาชีพในกีฬาประเภทต่างๆ จำนวน 12,142 ครั้ง คิดเป็นร้อยละ 18.94 รองลงมานำเสนอการจัดแข่งขันและผลการแข่งขันมวยไทยและมวยสากล จำนวน 6,189 ครั้ง คิดเป็นร้อยละ 9.66 และบทบาทของเอกชนในการสนับสนุนกีฬาอาชีพ จำนวน 886 ครั้ง คิดเป็นร้อยละ 1.38 ตามลำดับ และไม่ปรากฏการนำเสนอเนื้อหา 4 ข้อคือ กองทุนพัฒนาและกองทุนสวัสดิการเพื่อกีฬามวย และบุคลากรที่เกี่ยวข้อง, พระราชบัญญัติกีฬาอาชีพ, มติคณะรัฐมนตรีหรือกฎกระทรวงว่าด้วยกีฬาอาชีพ, การจดทะเบียนกีฬาอาชีพของผู้ที่เกี่ยวข้องกับกีฬาอาชีพ และกองทุนพัฒนากีฬา, กองทุนสวัสดิการเพื่อนักกีฬาและบุคลากรที่เกี่ยวข้องกับกีฬาอาชีพ เนื้อหาเกี่ยวกับแผนพัฒนาวิทยาศาสตร์และเทคโนโลยีการกีฬา นำเสนอมากที่สุดในหัวข้อ การนำวิทยาศาสตร์และเทคโนโลยีการกีฬามาใช้พัฒนาความสามารถของนักกีฬา ได้แก่

สรีรวิทยาการออกกำลังกาย, โภชนาการการกีฬา, จิตวิทยาการกีฬา, ชีวกลศาสตร์การกีฬา, เวชศาสตร์การกีฬา และวิศวกรรมและเทคโนโลยีทางการกีฬา จำนวน 788 ครั้ง คิดเป็นร้อยละ 1.23 รองลงมานำเสนอเนื้อหาการตรวจสอบสารต้องห้ามในนักกีฬา จำนวน 576 ครั้ง คิดเป็นร้อยละ 0.91 และนำเสนอการทดสอบสมรรถภาพทางกายและการทำเกณฑ์มาตรฐานสมรรถภาพทางกายตามกลุ่มอายุ/เพศนักกีฬา จำนวน 128 ครั้ง คิดเป็นร้อยละ 0.21 ตามลำดับ และไม่ปรากฏการนำเสนอเนื้อหา 2 ข้อคือ การผลิตและพัฒนาโปรแกรมคอมพิวเตอร์ทางการกีฬา และการผลิตพัฒนาเครื่องมือด้านวิทยาศาสตร์และเทคโนโลยีการกีฬา เนื้อหาเกี่ยวกับแผนพัฒนาการบริหารการกีฬานำเสนอมากที่สุดในหัวข้อ การแต่งตั้งบุคลากรที่มีความรู้ ความสามารถและประสบการณ์เพื่อให้เกิดประสิทธิภาพในการบริหารงานขององค์กรกีฬา จำนวน 776 ครั้ง คิดเป็นร้อยละ 0.76 รองลงมาคือ การเลือกตั้งภายในสมาคมกีฬาต่างๆ จำนวน 717 ครั้ง คิดเป็นร้อยละ 1.12 และการประชุมและประสานงานร่วมกันระหว่างองค์กรกีฬาภาครัฐและเอกชน ระหว่างส่วนกลางและส่วนภูมิภาค จำนวน 612 ครั้ง คิดเป็นร้อยละ 0.95 ตามลำดับ และไม่ปรากฏการนำเสนอเนื้อหา 1 ข้อคือ การเก็บรักษาข้อมูลและการเผยแพร่ข้อมูลทางการกีฬา

สถาบันวิทยบริการ
 จุฬาลงกรณ์มหาวิทยาลัย

ตารางที่ 4 ความถี่และค่าร้อยละของเนื้อหาเกี่ยวกับการกีฬา ในหนังสือพิมพ์รายวัน 4 ชื่อฉบับ จำแนกตามประเภทของคอลัมน์ ตั้งแต่ฉบับวันที่ 1 มกราคม พ.ศ.2541 ถึงฉบับวันที่ 31 ธันวาคม พ.ศ.2541

คอลัมน์ หนังสือพิมพ์	หนังสือพิมพ์									
	ไทยรัฐ		เดลินิวส์		มติชน		สยามกีฬา		รวม	
	ความถี่	%	ความถี่	%	ความถี่	%	ความถี่	%	ความถี่	%
ข่าวกีฬาในประเทศ	3,894	5.77	3,624	5.65	3,483	5.44	8,613	13.48	19,444	30.34
ข่าวกีฬาต่างประเทศ	2,339	3.65	2,297	3.59	2,015	3.14	5,311	8.33	11,992	18.71
ภาพข่าวกีฬาในประเทศ	1,724	2.89	1,710	2.88	1,317	2.06	6,089	9.51	10,840	16.92
ภาพข่าวกีฬาต่างประเทศ	971	1.51	944	1.47	799	1.24	4,330	6.77	7,044	10.99
บทความกีฬาในประเทศ	289	0.45	302	0.47	283	0.45	784	1.23	1,658	2.61
บทความกีฬาต่างประเทศ	310	0.48	283	0.45	247	0.38	691	1.08	1,531	2.39
ข่าวสังคมกีฬา	2,190	3.42	2,072	3.23	1,809	2.82	5,511	8.59	11,582	18.06
รวม	11,517	17.97	11,232	17.52	9,953	15.53	31,389	48.98	64,091	100.01

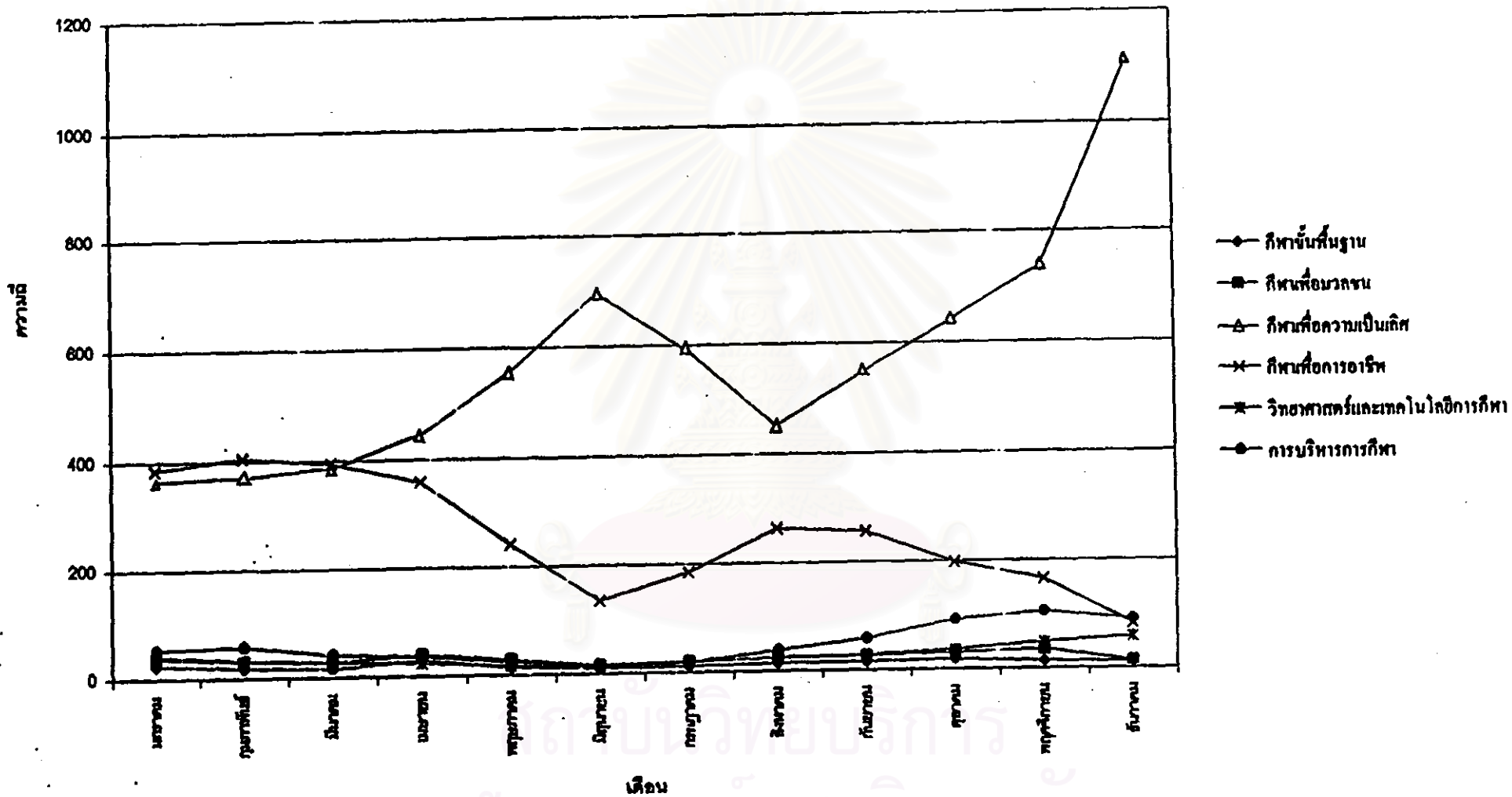
จากตารางที่ 4 แสดงให้เห็นว่าหนังสือพิมพ์รายวันทั้ง 4 ชื่อฉบับ นำเสนอเนื้อหาเกี่ยวกับการกีฬาในประเภทคอตมันน์ต่างๆ 7 ประเภท ดังนี้ นำเสนอเนื้อหาเกี่ยวกับการกีฬาประเภทคอตมันน์ ชาวกีฬาในประเทศมากที่สุด จำนวน 19,444 ครั้ง คิดเป็นร้อยละ 30.34 รองลงมานำเสนอในประเภทชาวกีฬาต่างประเทศ จำนวน 11,992 ครั้ง คิดเป็นร้อยละ 18.71 นำเสนอในประเภทคอตมันน์กีฬา จำนวน 11,582 ครั้ง คิดเป็นร้อยละ 18.06 นำเสนอในประเภทภาพชาวกีฬาในประเทศ จำนวน 10,840 ครั้ง คิดเป็นร้อยละ 16.92 นำเสนอในประเภทภาพชาวกีฬาต่างประเทศ จำนวน 7,044 ครั้ง คิดเป็นร้อยละ 10.99 นำเสนอในประเภทบทความกีฬาในประเทศ จำนวน 1,658 ครั้ง คิดเป็นร้อยละ 2.60 และนำเสนอในบทความกีฬาต่างประเทศน้อยที่สุด จำนวน 1,531 ครั้ง คิดเป็นร้อยละ 2.39 โดยที่หนังสือพิมพ์สดขามกีฬานำเสนอเนื้อหาเกี่ยวกับการกีฬาในประเภทชาวกีฬาในประเทศมากที่สุด จำนวน 8,643 ครั้ง คิดเป็นร้อยละ 13.48 หนังสือพิมพ์ไทยรัฐนำเสนอประเภทชาวกีฬาในประเทศรองลงมา จำนวน 3,694 ครั้ง คิดเป็นร้อยละ 5.77 หนังสือพิมพ์เดลินิวส์นำเสนอชาวกีฬาในประเทศ จำนวน 3,624 ครั้ง และหนังสือพิมพ์มติชนนำเสนอชาวกีฬาในประเทศน้อยที่สุด จำนวน 3,483 ครั้ง คิดเป็นร้อยละ 5.44 ตามลำดับ

สถาบันวิทยบริการ
จุฬาลงกรณ์มหาวิทยาลัย

ตารางที่ 5 ความถี่และค่าร้อยละของเนื้อหาเกี่ยวกับการกีฬาในหนังสือพิมพ์ไทยรัฐ ฉบับวันที่ 1 มกราคม พ.ศ.2541 ถึงฉบับวันที่ 31 ธันวาคม พ.ศ.2541

เดือน	แผนงานหลักเพื่อพัฒนาการกีฬา												รวม	
	กีฬา ขั้นพื้นฐาน		กีฬา เพื่อมวลชน		กีฬา เพื่อความเป็นเลิศ		กีฬา เพื่อการอาชีพ		วิทยาศาสตร์และ เทคโนโลยีการกีฬา		การบริหาร การกีฬา			
	ความถี่	%	ความถี่	%	ความถี่	%	ความถี่	%	ความถี่	%	ความถี่	%	ความถี่	%
มกราคม	24	0.04	37	0.06	385	0.57	385	0.60	41	0.06	52	0.08	904	1.41
กุมภาพันธ์	19	0.03	31	0.05	371	0.58	405	0.63	32	0.05	57	0.09	915	1.43
มีนาคม	16	0.02	28	0.04	388	0.61	394	0.61	28	0.04	41	0.06	895	1.40
เมษายน	30	0.05	39	0.06	445	0.69	369	0.56	24	0.04	35	0.05	932	1.45
พฤษภาคม	14	0.02	28	0.04	558	0.87	241	0.38	18	0.03	24	0.04	881	1.37
มิถุนายน	10	0.02	16	0.02	697	1.09	136	0.21	14	0.02	16	0.02	889	1.39
กรกฎาคม	11	0.02	20	0.03	595	0.93	185	0.29	20	0.03	18	0.03	849	1.32
สิงหาคม	15	0.02	25	0.04	452	0.71	263	0.41	25	0.04	38	0.06	818	1.28
กันยายน	16	0.02	27	0.04	553	0.86	256	0.40	28	0.04	58	0.09	938	1.46
ตุลาคม	19	0.03	31	0.05	642	1.00	198	0.31	36	0.06	91	0.14	1,017	1.59
พฤศจิกายน	14	0.02	35	0.05	740	1.15	167	0.26	48	0.07	105	0.16	1,109	1.71
ธันวาคม	12	0.02	14	0.02	1,114	1.74	82	0.13	58	0.09	90	0.14	1,370	2.14
รวม	200	0.31	331	0.52	6,918	10.78	3,071	4.80	372	0.59	625	0.97	11,517	17.97

จากตารางที่ 5 แสดงให้เห็นว่าหนังสือพิมพ์ไทยรัฐนำเสนอเนื้อหาเกี่ยวกับการกีฬามากที่สุดในเดือนธันวาคม จำนวน 1,370 ครั้ง คิดเป็นร้อยละ 2.14 และนำเสนอเนื้อหาเกี่ยวกับการกีฬาน้อยที่สุดในเดือนสิงหาคม จำนวน 818 ครั้ง คิดเป็นร้อยละ 1.28 การนำเสนอเนื้อหาเกี่ยวกับการกีฬาของหนังสือพิมพ์ไทยรัฐมีรายละเอียดดังนี้ นำเสนอเนื้อหาเกี่ยวกับการกีฬาตามแผนพัฒนาการกีฬาเพื่อความเป็นเลิศมากที่สุด จำนวน 6,918 ครั้ง คิดเป็นร้อยละ 10.78 นำเสนอตามแผนพัฒนาการกีฬาเพื่อการอาชีพทรงลงมา จำนวน 3,071 ครั้ง คิดเป็นร้อยละ 4.80 นำเสนอตามแผนพัฒนาการบริหารการกีฬา จำนวน 625 ครั้ง คิดเป็นร้อยละ 0.97 นำเสนอตามแผนพัฒนาวิทยาศาสตร์และเทคโนโลยีการกีฬา จำนวน 372 ครั้ง คิดเป็นร้อยละ 0.59 นำเสนอตามแผนพัฒนาการกีฬาขั้นพื้นฐาน จำนวน 200 ครั้ง คิดเป็นร้อยละ 0.31 และนำเสนอตามแผนพัฒนาการกีฬาเพื่อมวลชนน้อยที่สุด จำนวน 331 ครั้ง คิดเป็นร้อยละ 0.52 โดยที่หนังสือพิมพ์ไทยรัฐนำเสนอเนื้อหาเกี่ยวกับการกีฬาตามแผนพัฒนาการกีฬาเพื่อความเป็นเลิศมากที่สุดในเดือนธันวาคม จำนวน 1,114 ครั้ง คิดเป็นร้อยละ 1.74 และนำเสนอเนื้อหาที่น้อยที่สุดในเดือนมกราคม จำนวน 365 ครั้ง คิดเป็นร้อยละ 0.57 นำเสนอเนื้อหาตามแผนพัฒนาการกีฬาเพื่อการอาชีพมากที่สุดในเดือนกุมภาพันธ์ จำนวน 405 ครั้ง คิดเป็นร้อยละ 0.63 และนำเสนอเนื้อหาที่น้อยที่สุดในเดือนธันวาคม จำนวน 82 ครั้ง คิดเป็นร้อยละ 0.13 นำเสนอเนื้อหาตามแผนพัฒนาการบริหารการกีฬามากที่สุด ในเดือนพฤศจิกายน จำนวน 105 ครั้ง คิดเป็นร้อยละ 0.16 และนำเสนอเนื้อหาที่น้อยที่สุดในเดือนมิถุนายน จำนวน 16 ครั้ง คิดเป็นร้อยละ 0.02 นำเสนอเนื้อหาตามแผนพัฒนาวิทยาศาสตร์และเทคโนโลยีการกีฬา มากที่สุดในเดือนธันวาคม จำนวน 58 ครั้ง คิดเป็นร้อยละ 0.09 และนำเสนอเนื้อหาที่น้อยที่สุดในเดือนมิถุนายน จำนวน 14 ครั้ง คิดเป็นร้อยละ 0.02 นำเสนอเนื้อหาตามแผนพัฒนาการกีฬาเพื่อมวลชนมากที่สุดในเดือนเมษายน จำนวน 39 ครั้ง คิดเป็นร้อยละ 0.06 และนำเสนอเนื้อหาที่น้อยที่สุดในเดือนธันวาคม จำนวน 14 ครั้ง คิดเป็นร้อยละ 0.02 นำเสนอเนื้อหาตามแผนพัฒนาการกีฬาขั้นพื้นฐานมากที่สุดในเดือนเมษายน จำนวน 30 ครั้ง คิดเป็นร้อยละ 0.05 และนำเสนอเนื้อหาที่น้อยที่สุดในเดือนมิถุนายน จำนวน 10 ครั้ง คิดเป็นร้อยละ 0.02



จุฬาลงกรณ์มหาวิทยาลัย

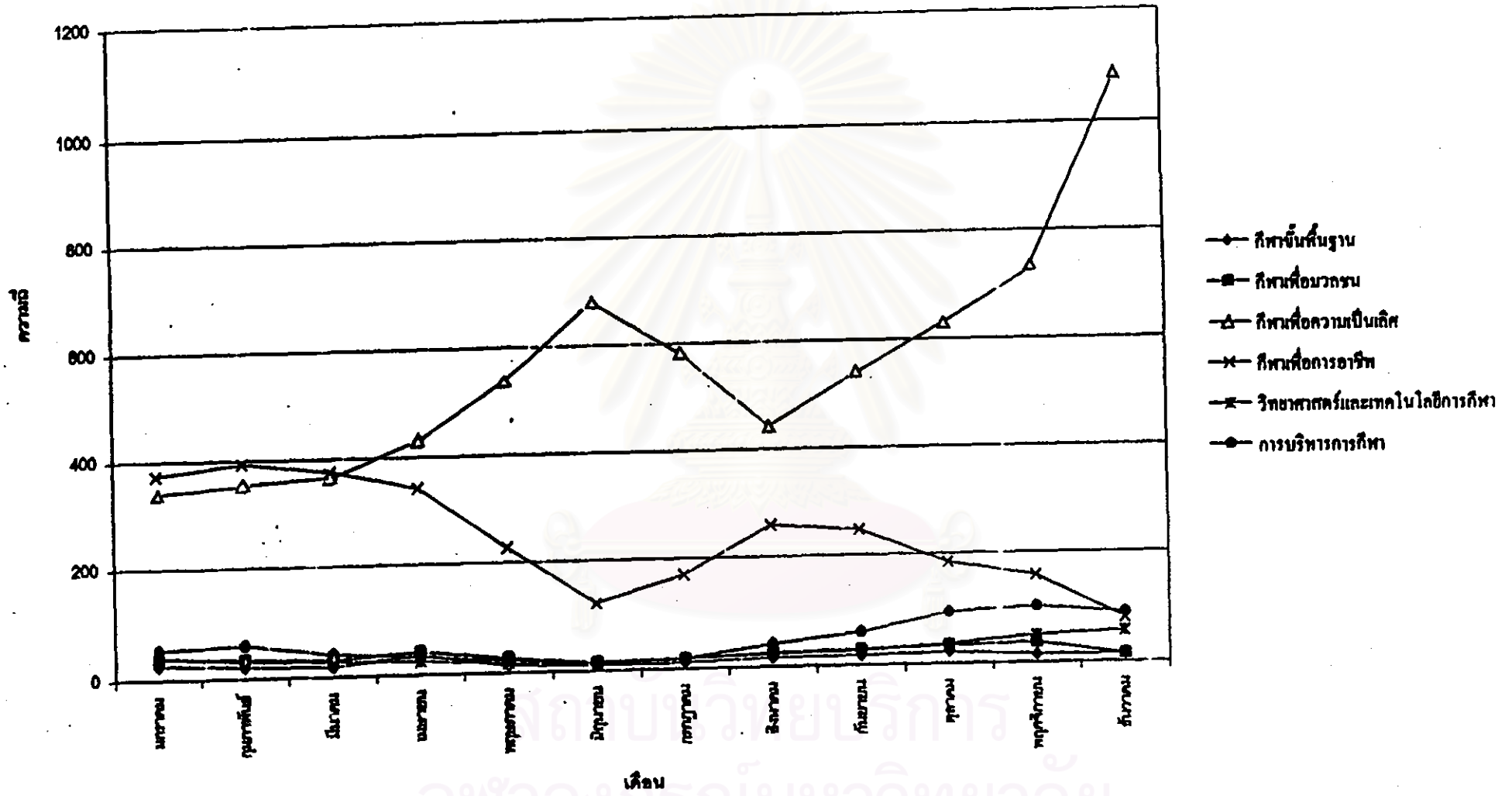
ตารางที่ 6 ความถี่และค่าร้อยละของเนื้อหาเกี่ยวกับการกีฬาในหนังสือพิมพ์เดลินิวส์ ฉบับวันที่ 1 มกราคม พ.ศ.2541 ถึงฉบับวันที่ 31 ธันวาคม พ.ศ.2541

เดือน	แผนงานหลักเพื่อพัฒนาการกีฬา											รวม		
	กีฬา ขั้นพื้นฐาน		กีฬา เพื่อมวลชน		กีฬา เพื่อความเป็นเลิศ		กีฬา เพื่อการอาชีพ		วิทยาศาสตร์และ เทคโนโลยีการกีฬา		การบริหาร การกีฬา			
	ความถี่	%	ความถี่	%	ความถี่	%	ความถี่	%	ความถี่	%	ความถี่	%	ความถี่	%
มกราคม	26	0.04	38	0.06	341	0.53	373	0.58	40	0.06	53	0.08	871	1.38
กุมภาพันธ์	21	0.03	34	0.05	356	0.56	394	0.61	31	0.05	60	0.09	896	1.40
มีนาคม	19	0.03	31	0.05	366	0.57	376	0.59	28	0.04	41	0.06	861	1.34
เมษายน	36	0.06	42	0.06	431	0.67	342	0.53	25	0.04	33	0.05	909	1.42
พฤษภาคม	14	0.02	27	0.04	540	0.84	227	0.35	18	0.03	23	0.04	849	1.32
มิถุนายน	10	0.02	16	0.02	682	1.06	122	0.19	14	0.02	14	0.02	858	1.34
กรกฎาคม	12	0.02	19	0.03	584	0.91	170	0.27	20	0.03	20	0.03	826	1.29
สิงหาคม	17	0.03	26	0.04	445	0.69	258	0.40	23	0.04	41	0.06	810	1.26
กันยายน	18	0.03	29	0.04	643	0.85	247	0.39	27	0.04	60	0.09	924	1.44
ตุลาคม	21	0.03	33	0.05	629	0.98	184	0.29	36	0.06	92	0.14	995	1.55
พฤศจิกายน	15	0.02	36	0.06	735	1.15	158	0.25	49	0.08	101	0.16	1,094	1.71
ธันวาคม	14	0.02	15	0.02	1,088	1.70	79	0.12	56	0.09	88	0.14	1,340	2.09
รวม	223	0.34	346	0.54	6,740	10.51	2,930	4.57	367	0.58	626	0.98	11,232	17.52

จากตารางที่ 6 แสดงให้เห็นว่าหนังสือพิมพ์เดลินิวส์นำเสนอเนื้อหาเกี่ยวกับการกีฬา มากที่สุดในเดือนธันวาคม จำนวน 1,340 ครั้ง คิดเป็นร้อยละ 2.09 และนำเสนอเนื้อหาเกี่ยวกับการกีฬาน้อยที่สุดในเดือนสิงหาคม จำนวน 810 ครั้ง คิดเป็นร้อยละ 1.26 การนำเสนอเนื้อหาเกี่ยวกับกีฬาของหนังสือพิมพ์เดลินิวส์มีรายละเอียดดังนี้ นำเสนอเนื้อหาเกี่ยวกับการกีฬาตามแผนพัฒนาการกีฬาเพื่อความเป็นเลิศมากที่สุด จำนวน 6,740 ครั้ง คิดเป็นร้อยละ 10.51 นำเสนอตามแผนพัฒนาการกีฬาเพื่อการอาชีพทรงลงมา จำนวน 2,930 ครั้ง คิดเป็นร้อยละ 4.57 นำเสนอตามแผนพัฒนาการบริหารการกีฬา จำนวน 626 ครั้ง คิดเป็นร้อยละ 0.98 นำเสนอตามแผนพัฒนาวิทยาศาสตร์และเทคโนโลยีการกีฬา จำนวน 367 ครั้ง คิดเป็นร้อยละ 0.58 นำเสนอตามแผนพัฒนาการกีฬาเพื่อมวลชน จำนวน 346 ครั้ง คิดเป็นร้อยละ 0.54 และนำเสนอตามแผนพัฒนาการกีฬารัฐธรรมนูญน้อยที่สุด จำนวน 223 ครั้ง คิดเป็นร้อยละ 0.34 โดยที่หนังสือพิมพ์เดลินิวส์นำเสนอเนื้อหาเกี่ยวกับการกีฬาตามแผนพัฒนาการกีฬาเพื่อความเป็นเลิศมากที่สุดในเดือนธันวาคม จำนวน 1,088 ครั้ง คิดเป็นร้อยละ 1.70 และนำเสนอเนื้อหาเกี่ยวกับกีฬาตามแผนพัฒนาการกีฬาเพื่อความเป็นเลิศน้อยที่สุดในเดือนมกราคม จำนวน 341 ครั้ง คิดเป็นร้อยละ 0.53 นำเสนอเนื้อหาตามแผนพัฒนาการกีฬาเพื่อการอาชีพมากที่สุดในเดือนกุมภาพันธ์ จำนวน 394 ครั้ง คิดเป็นร้อยละ 0.61 และนำเสนอเนื้อหาเกี่ยวกับกีฬาตามแผนพัฒนาการกีฬาเพื่อความเป็นเลิศน้อยที่สุดในเดือนธันวาคม จำนวน 79 ครั้ง คิดเป็นร้อยละ 0.12 นำเสนอเนื้อหาตามแผนพัฒนาการบริหารการกีฬาจำนวนมากที่สุดในเดือนพฤศจิกายน จำนวน 101 ครั้ง คิดเป็นร้อยละ 0.16 และนำเสนอเนื้อหาเกี่ยวกับกีฬาตามแผนพัฒนาการกีฬาเพื่อความเป็นเลิศน้อยที่สุดในเดือนมิถุนายน จำนวน 14 ครั้ง คิดเป็นร้อยละ 0.02 นำเสนอเนื้อหาตามแผนพัฒนาวิทยาศาสตร์และเทคโนโลยีการกีฬา มากที่สุดในเดือนธันวาคม จำนวน 56 ครั้ง คิดเป็นร้อยละ 0.09 และนำเสนอเนื้อหาเกี่ยวกับกีฬาตามแผนพัฒนาการกีฬาเพื่อความเป็นเลิศน้อยที่สุดในเดือนมิถุนายน จำนวน 14 ครั้ง คิดเป็นร้อยละ 0.02 นำเสนอเนื้อหาตามแผนพัฒนาการกีฬาเพื่อมวลชนมากที่สุดในเดือนเมษายน จำนวน 42 ครั้ง คิดเป็นร้อยละ 0.06 และนำเสนอเนื้อหาเกี่ยวกับกีฬาตามแผนพัฒนาการกีฬาเพื่อความเป็นเลิศน้อยที่สุดในเดือนธันวาคม จำนวน 15 ครั้ง คิดเป็นร้อยละ 0.02 นำเสนอเนื้อหาตามแผนพัฒนาการกีฬารัฐธรรมนูญมากที่สุดในเดือนเมษายน จำนวน 36 ครั้ง คิดเป็นร้อยละ 0.06 และนำเสนอเนื้อหาเกี่ยวกับกีฬาตามแผนพัฒนาการกีฬาเพื่อความเป็นเลิศน้อยที่สุดในเดือนมิถุนายน จำนวน 10 ครั้ง คิดเป็นร้อยละ 0.02

แผนภูมิที่ 3

ความถี่และค่าร้อยละของเนื้อหาที่เกี่ยวกับการกีฬาในหนังสือพิมพ์เดลินิวส์ ฉบับวันที่ 1 มกราคม ถึงฉบับวันที่ 31 ธันวาคม พ.ศ.2541



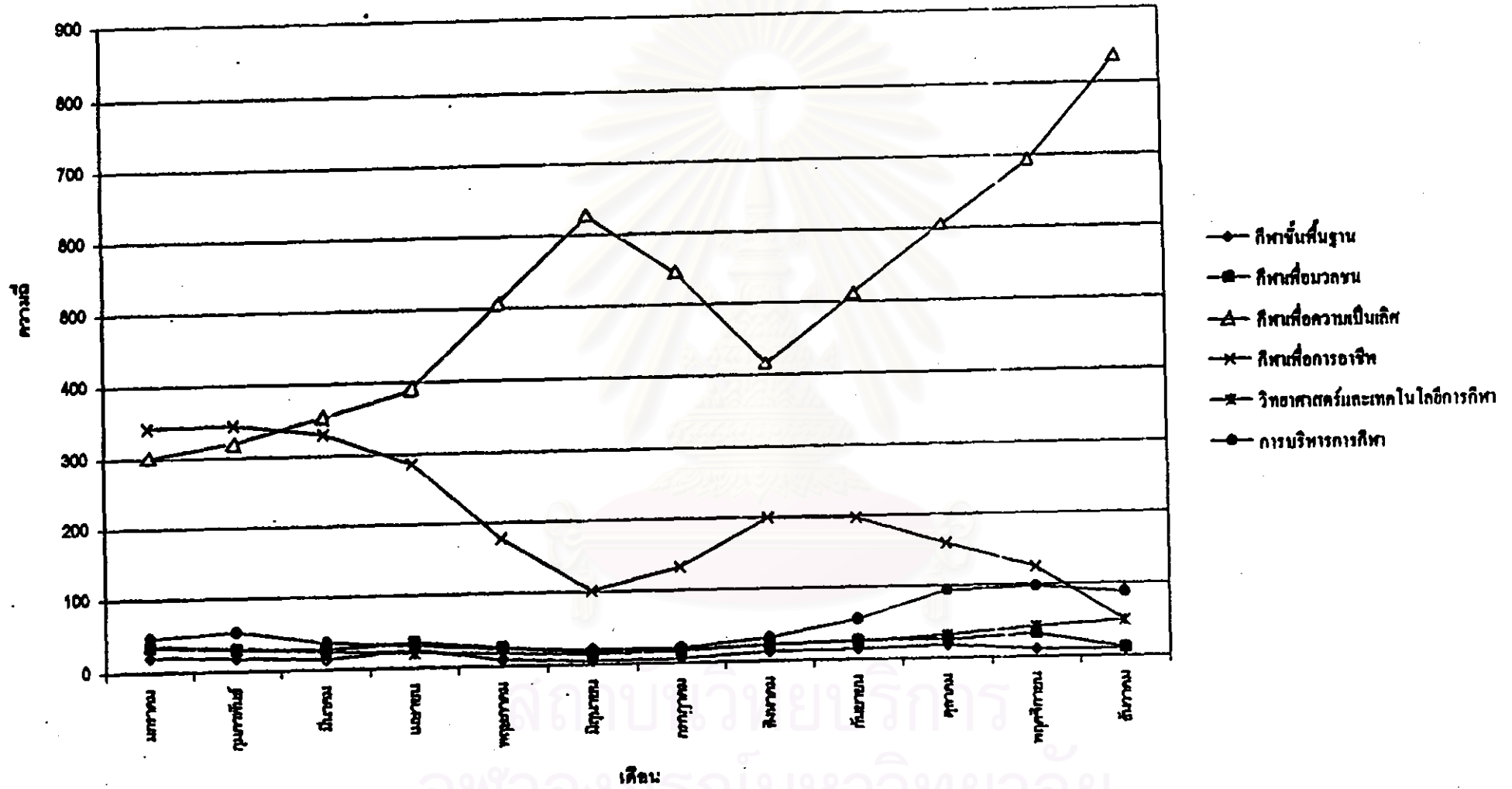
ตารางที่ 7 ความถี่และค่าร้อยละของเนื้อหาเกี่ยวกับการกีฬาในหนังสือพิมพ์มติชน ฉบับวันที่ 1 มกราคม พ.ศ.2541 ถึงฉบับวันที่ 31 ธันวาคม พ.ศ.2541

เดือน	แผนงานหลักเพื่อพัฒนาการกีฬา												รวม	
	กีฬา ขั้นพื้นฐาน		กีฬา เพื่อมวลชน		กีฬา เพื่อความเป็นเลิศ		กีฬา เพื่อการอาชีพ		วิทยาศาสตร์และ เทคโนโลยีการกีฬา		การบริหาร การกีฬา			
	ความถี่	%	ความถี่	%	ความถี่	%	ความถี่	%	ความถี่	%	ความถี่	%	ความถี่	%
มกราคม	21	0.03	34	0.05	302	0.47	342	0.53	36	0.06	46	0.07	781	1.22
กุมภาพันธ์	18	0.03	29	0.04	321	0.50	344	0.54	31	0.05	53	0.08	796	1.24
มีนาคม	15	0.02	28	0.04	354	0.55	330	0.51	25	0.04	37	0.06	789	1.23
เมษายน	25	0.04	35	0.05	391	0.61	288	0.45	21	0.03	31	0.05	789	1.23
พฤษภาคม	9	0.01	26	0.04	507	0.79	177	0.28	18	0.03	24	0.04	761	1.19
มิถุนายน	5	0.01	16	0.02	629	0.98	101	0.16	14	0.02	20	0.03	785	1.22
กรกฎาคม	6	0.01	18	0.03	645	0.85	133	0.21	17	0.03	21	0.03	740	1.15
สิงหาคม	13	0.02	23	0.04	416	0.65	199	0.31	22	0.03	32	0.05	705	1.10
กันยายน	15	0.02	26	0.04	511	0.80	197	0.31	25	0.04	55	0.08	829	1.29
ตุลาคม	18	0.03	26	0.04	606	0.94	159	0.25	32	0.05	93	0.14	934	1.46
พฤศจิกายน	11	0.02	32	0.05	694	1.08	124	0.19	42	0.06	97	0.15	1,000	1.56
ธันวาคม	10	0.01	12	0.02	837	1.31	49	0.08	49	0.08	87	0.14	1,044	1.63
รวม	166	0.25	305	0.48	6,113	9.53	2,441	3.81	332	0.53	596	0.93	9,953	15.53

จากตารางที่ 7 แสดงให้เห็นว่าหนังสือพิมพ์มติชนนำเสนอเนื้อหาเกี่ยวกับการกีฬา มากที่สุดในเดือนธันวาคม จำนวน 1,044 ครั้ง คิดเป็นร้อยละ 1.63 และนำเสนอเนื้อหาเกี่ยวกับการกีฬา น้อยที่สุดในเดือนสิงหาคม จำนวน 705 ครั้ง คิดเป็นร้อยละ 1.11 การนำเสนอเนื้อหาเกี่ยวกับการกีฬา ของหนังสือพิมพ์มติชนมีรายละเอียดดังนี้ นำเสนอเนื้อหาเกี่ยวกับการกีฬาตามแผนพัฒนาการ กีฬาเพื่อความเป็นเลิศมากที่สุด จำนวน 6,113 ครั้ง คิดเป็นร้อยละ 9.53 นำเสนอตามแผน พัฒนาการกีฬาเพื่อการอาชีพรองลงมา จำนวน 2,441 ครั้ง คิดเป็นร้อยละ 3.81 นำเสนอตามแผน พัฒนาการบริหารการกีฬา จำนวน 596 ครั้ง คิดเป็นร้อยละ 0.93 นำเสนอตามแผนพัฒนาวิทยา ศาสตร์และเทคโนโลยีการกีฬา จำนวน 332 ครั้ง คิดเป็นร้อยละ 0.53 นำเสนอตามแผนพัฒนาการ กีฬาเพื่อมวลชน จำนวน 305 ครั้ง คิดเป็นร้อยละ 0.48 และนำเสนอตามแผนพัฒนาการกีฬารั้ว นพื้นฐานน้อยที่สุด จำนวน 166 ครั้ง คิดเป็นร้อยละ 0.25 โดยที่หนังสือพิมพ์มติชนนำเสนอเนื้อหา เกี่ยวกับการกีฬาตามแผนพัฒนาการกีฬาเพื่อความเป็นเลิศมากที่สุดในเดือนธันวาคม จำนวน 837 ครั้ง คิดเป็นร้อยละ 1.31 และนำเสนอเนื้อหาตามแผนพัฒนาการกีฬาเพื่อมวลชนมากที่สุดในเดือนกุมภาพันธ์ จำนวน 344 ครั้ง คิดเป็นร้อยละ 0.54 และนำเสนอเนื้อหาตามแผนพัฒนาการบริหารการกีฬา มากที่สุดในเดือนพฤศจิกายน จำนวน 97 ครั้ง คิดเป็นร้อยละ 0.15 และนำเสนอเนื้อหาตามแผนพัฒนาวิทยาศาสตร์และเทคโนโลยีการกีฬา มากที่สุดใน เดือนธันวาคม จำนวน 49 ครั้ง คิดเป็นร้อยละ 0.08 และนำเสนอเนื้อหาตามแผนพัฒนาการกีฬาเพื่อมวลชนมากที่สุดในเดือน เมษายน จำนวน 35 ครั้ง คิดเป็นร้อยละ 0.05 และนำเสนอเนื้อหาตามแผนพัฒนาการกีฬารั้ว นพื้นฐานมากที่สุดในเดือน เมษายน จำนวน 25 ครั้ง คิดเป็นร้อยละ 0.04 และนำเสนอเนื้อหาตามแผนพัฒนาการกีฬาเพื่อมวลชนน้อยที่สุดในเดือน มิถุนายน จำนวน 5 ครั้ง คิดเป็นร้อยละ 0.01

แผนภูมิที่ 4

ความถี่และค่าร้อยละของเนื้อหาเกี่ยวกับการกีฬาในหนังสือพิมพ์มิติน ฉบับวันที่ 1 มกราคม ถึงฉบับวันที่ 31 ธันวาคม พ.ศ.2541



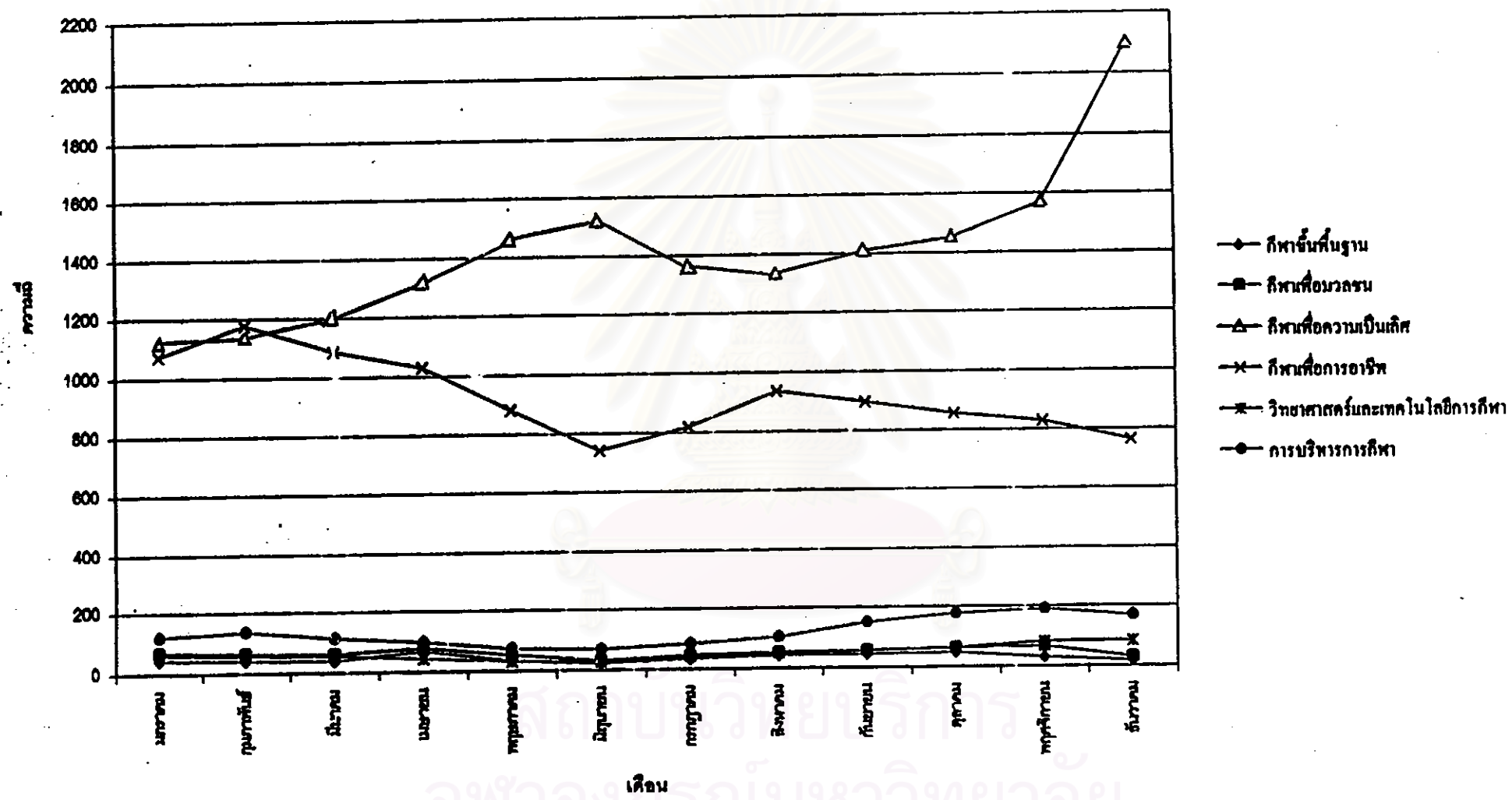
จุฬาลงกรณ์มหาวิทยาลัย

ตารางที่ 8 ความถี่และค่าร้อยละของเนื้อหาเกี่ยวกับการกีฬาในหนังสือพิมพ์สยามกีฬา ฉบับวันที่ 1 มกราคม พ.ศ.2541 ถึงฉบับวันที่ 31 ธันวาคม พ.ศ.2541

เดือน	แผนงานหลักเพื่อพัฒนาการกีฬา												รวม	
	กีฬา ขั้นพื้นฐาน		กีฬา เพื่อมวลชน		กีฬา เพื่อความเป็นเลิศ		กีฬา เพื่อการอาชีพ		วิทยาศาสตร์และ เทคโนโลยีการกีฬา		การบริหาร การกีฬา			
	ความถี่	%	ความถี่	%	ความถี่	%	ความถี่	%	ความถี่	%	ความถี่	%	ความถี่	%
มกราคม	45	0.07	68	0.11	1,124	1.75	1,075	1.68	62	0.10	120	0.19	2,494	3.89
กุมภาพันธ์	41	0.06	63	0.10	1,142	1.78	1,178	1.84	57	0.09	135	0.21	2,616	4.08
มีนาคม	40	0.06	60	0.09	1,204	1.88	1,087	1.7	54	0.08	112	0.17	2,557	3.99
เมษายน	69	0.11	79	0.12	1,318	2.06	1,031	1.61	45	0.07	98	0.15	2,640	4.12
พฤษภาคม	34	0.05	53	0.08	1,465	2.29	883	1.38	33	0.05	74	0.12	2,542	3.97
มิถุนายน	22	0.03	33	0.05	1,523	2.38	743	1.16	28	0.04	69	0.11	2,418	3.77
กรกฎาคม	24	0.05	46	0.07	1,362	2.13	820	1.28	43	0.07	83	0.13	2,388	3.73
สิงหาคม	42	0.07	53	0.08	1,336	2.08	937	1.48	51	0.03	103	0.16	2,522	3.94
กันยายน	44	0.07	56	0.09	1,412	2.2	897	1.4	56	0.09	148	0.23	2,613	4.08
ตุลาคม	48	0.07	63	0.10	1,456	2.27	856	1.34	64	0.10	175	0.27	2,662	4.15
พฤศจิกายน	31	0.05	66	0.10	1,572	2.45	829	1.29	82	0.13	189	0.29	2,769	4.32
ธันวาคม	18	0.03	31	0.05	2,103	3.28	764	1.19	84	0.13	168	0.26	3,168	4.94
รวม	468	0.73	671	1.05	17,017	26.54	11,100	17.33	659	1.03	1,474	2.31	31,389	48.99

จากตารางที่ 8 แสดงให้เห็นว่าหนังสือพิมพ์สยามกีฬานำเสนอเนื้อหาเกี่ยวกับการกีฬา มากที่สุดในเดือนธันวาคม จำนวน 3,168 ครั้ง คิดเป็นร้อยละ 48.99 และนำเสนอเนื้อหาเกี่ยวกับการกีฬาน้อยที่สุดในเดือนกรกฎาคม จำนวน 2,388 ครั้ง คิดเป็นร้อยละ 3.73 การนำเสนอเนื้อหาเกี่ยวกับกีฬาของหนังสือพิมพ์สยามกีฬามีรายละเอียดดังนี้ นำเสนอเนื้อหาเกี่ยวกับการกีฬาตลอดคั้งกับแผนพัฒนาการกีฬาเพื่อความเป็นเลิศมากที่สุด จำนวน 17,017 ครั้ง คิดเป็นร้อยละ 26.54 นำเสนอตลอดคั้งกับแผนพัฒนาการกีฬาเพื่อการอาชีพทรงลงมา จำนวน 11,100 ครั้ง คิดเป็นร้อยละ 17.33 นำเสนอตามแผนพัฒนาการบริหารการกีฬา จำนวน 1,474 ครั้ง คิดเป็นร้อยละ 2.31 นำเสนอตามแผนพัฒนาวิทยาศาสตร์และเทคโนโลยีการกีฬา จำนวน 659 ครั้ง คิดเป็นร้อยละ 1.03 นำเสนอตามแผนพัฒนาการกีฬาที่มวชน จำนวน 671 ครั้ง คิดเป็นร้อยละ 1.05 และนำเสนอตามแผนพัฒนาการกีฬารันพื้นฐานน้อยที่สุด จำนวน 468 ครั้ง คิดเป็นร้อยละ 0.73 โดยที่หนังสือพิมพ์สยามกีฬานำเสนอเนื้อหาเกี่ยวกับการกีฬาตามแผนพัฒนาการกีฬาเพื่อความเป็นเลิศ มากที่สุดใน เดือนธันวาคม จำนวน 2,103 ครั้ง คิดเป็นร้อยละ 3.28 และนำเสนอเนื้อหาเกี่ยวกับกีฬาใน เดือนธันวาคม จำนวน 1,124 ครั้ง คิดเป็นร้อยละ 1.75 นำเสนอเนื้อหาตามแผนพัฒนาการกีฬาเพื่อการอาชีพมากที่สุดในเดือนกุมภาพันธ์ จำนวน 1,178 ครั้ง คิดเป็นร้อยละ 1.84 และนำเสนอเนื้อหาเกี่ยวกับกีฬาใน เดือนธันวาคม จำนวน 764 ครั้ง คิดเป็นร้อยละ 1.19 นำเสนอเนื้อหาตามแผนพัฒนาการบริหารการกีฬา มากที่สุดในเดือนพฤศจิกายน จำนวน 189 ครั้ง คิดเป็นร้อยละ 0.29 และนำเสนอเนื้อหาเกี่ยวกับกีฬาใน เดือนมิถุนายน จำนวน 69 ครั้ง คิดเป็นร้อยละ 0.11 นำเสนอเนื้อหาตามแผนพัฒนาวิทยาศาสตร์และเทคโนโลยีการกีฬา มากที่สุดในเดือนธันวาคม จำนวน 84 ครั้ง คิดเป็นร้อยละ 0.13 และนำเสนอเนื้อหาเกี่ยวกับกีฬาใน เดือนมิถุนายน จำนวน 28 ครั้ง คิดเป็นร้อยละ 0.04 นำเสนอเนื้อหาตามแผนพัฒนาการกีฬาที่มวชนมากที่สุดในเดือนเมษายน จำนวน 79 ครั้ง คิดเป็นร้อยละ 0.12 และนำเสนอเนื้อหาเกี่ยวกับกีฬาใน เดือนธันวาคม จำนวน 31 ครั้ง คิดเป็นร้อยละ 0.05 นำเสนอเนื้อหาตามแผนพัฒนาการกีฬารันพื้นฐานมากที่สุดในเดือนเมษายน จำนวน 69 ครั้ง คิดเป็นร้อยละ 0.11 และนำเสนอเนื้อหาเกี่ยวกับกีฬาใน เดือนมิถุนายน จำนวน 22 ครั้ง คิดเป็นร้อยละ 0.03

แผนภูมิที่ 5. ความถี่และค่าร้อยละของเนื้อหาเกี่ยวกับการกีฬาในหนังสือพิมพ์สยามกีฬา ฉบับวันที่ 1 มกราคม ถึงฉบับวันที่ 31 ธันวาคม พ.ศ.2541



จุฬาลงกรณ์มหาวิทยาลัย

สรุปการสัมภาษณ์

ผู้วิจัยได้ทำการสัมภาษณ์ผู้ที่เกี่ยวข้องกับหน่วยงานการกีฬา 3 ท่าน และนักหนังสือพิมพ์ 3 ท่าน ดังนี้

- | | |
|-----------------------------|--|
| 1. นายทรงสวัสดิ์ ไชยมภู | รองอธิบดีกรมพลศึกษา |
| 2. ดร.ศักดิ์ชาย พิทักษ์วงศ์ | การกีฬาแห่งประเทศไทย |
| 3. นายวิหาร เพ็งจำ | หัวหน้าฝ่ายส่งเสริมกีฬาของบัณฑิตวิทยาลัย มหาวิทยาลัยรามคำแหง กรุงเทพมหานคร |
| 4. นายประดิษฐ์ นิธิยานันท์ | บรรณาธิการอาวุโสหนังสือพิมพ์มติชน |
| 5. นายทวยเทพ ไวกทยานนท์ | บรรณาธิการหนังสือพิมพ์สยามกีฬา |
| 6. นายเทพชัย วิโนทัย | หัวหน้าข่าวกีฬาหนังสือพิมพ์เดลินิวส์ |

สรุปประเด็นสำคัญได้ดังนี้

1. การนำเสนอข่าวกีฬาในหนังสือพิมพ์รายวัน

1.1 อดีต ในอดีตการนำเสนอข่าวกีฬาในหนังสือพิมพ์ไม่ได้รับความสนใจเท่าที่ควร ส่วนใหญ่หนังสือพิมพ์จะให้ความสำคัญเน้นไปที่ข่าวการเมือง ข่าวอาชญากรรม และข่าวเศรษฐกิจมากกว่า

1.2 ปัจจุบัน ปัจจุบันสังคมมีการเปลี่ยนแปลงอย่างรวดเร็วจากสังคมเกษตรกรรม เป็นสังคมอุตสาหกรรม การดำรงชีวิตของประชาชนจึงเต็มไปด้วยการดิ้นรนแข่งขัน และนำมาซึ่งปัญหาทางสังคมมากมาย อาทิเช่น ปัญหาอาชญากรรม ปัญหามลภาวะเป็นพิษจากโรงงานอุตสาหกรรม และจากบ้านเรือนของประชาชน เป็นต้น อันก่อให้เกิดปัญหาทั้งทางสุขภาพร่างกาย และสุขภาพจิต ประชาชนจึงให้ความสำคัญกับการดูแลสุขภาพของตนเองมากขึ้น และพยายามหาวิธีผ่อนคลายความตึงเครียดจากการทำงาน ซึ่งวิธีที่เหมาะสมและประหยัดที่สุดคือ การออกกำลังกาย เล่นกีฬาและดูกีฬา ด้วยเหตุนี้หนังสือพิมพ์จึงตอบสนองความต้องการของผู้อ่าน โดยให้ความสำคัญกับการนำเสนอข่าวกีฬาเพิ่มมากขึ้น อีกทั้งเทคโนโลยีการสื่อสารต่างๆ มีความเจริญก้าวหน้า การส่งผ่านข่าวสารจากทั่วทุกมุมโลกเป็นไปอย่างรวดเร็ว ทำให้ผู้คนในสังคมมีความกระหายในการรับรู้ข่าวสาร ไม่เฉพาะชาวภายในประเทศเท่านั้น แต่ยังรวมถึงชาวต่างประเทศด้วย แม้ว่าจะอยู่คนละมุมโลกก็ตาม ดังที่หนังสือพิมพ์บางฉบับมีการจัดพื้นที่นำเสนอข่าวกีฬาโดย

เฉพาะ และบางฉบับยังได้ขยายเนื้อที่ของหน้าข่าวกีฬา เพื่อรองรับการรายงานข่าวกีฬาทั้งภายในประเทศและต่างประเทศเพิ่มขึ้น

1.3 อนาคต ในอนาคตประชาชนจะยิ่งให้ความสำคัญกับการกีฬามากขึ้น หนังสือพิมพ์จึงเป็นสื่อมวลชนที่สำคัญในการเผยแพร่ข่าวสารทางการกีฬา การนำเสนอข่าวกีฬาจะยังคงมุ่งตอบสนองความต้องการของประชาชนเป็นสำคัญ โดยมีการให้ความรู้กับประชาชนมากขึ้น ทั้งในเรื่องเกี่ยวกับกีฬาประเภทต่างๆ, วิธีการเล่นกีฬาที่ถูกตั้ง, กิจกรรมทางการกีฬาและการนำวิทยาศาสตร์การกีฬามาใช้พัฒนาการกีฬาไทย ทั้งนี้เพราะความสนใจของประชาชนจะเปิดกว้าง ไม่จำกัดอยู่แค่ผลการแข่งขัน แต่ยังต้องการทราบวิธีเล่นกีฬาที่ปลอดภัย และให้ความสนใจกับความเคลื่อนไหวของวงการกีฬาอีกด้วย

2. ข่าวกีฬาที่ประชาชนให้ความสนใจ

เนื่องจากหนังสือพิมพ์เป็นกิจการของเอกชน การดำเนินกิจการจึงมีปัจจัยทางธุรกิจเข้ามาเกี่ยวข้อง ดังนั้นเพื่อให้หนังสือพิมพ์สามารถดำเนินกิจการอยู่ได้ การนำเสนอข่าวจึงต้องตอบสนองความต้องการของผู้อ่านเป็นสำคัญ โดยเน้นการนำเสนอข่าวที่อยู่ในความสนใจของประชาชนเป็นหลัก ซึ่งจากการวิจัยพบว่าหนังสือพิมพ์นำเสนอข่าวกีฬาเพื่อความเป็นเลิศมากที่สุด รองลงมาคือข่าวกีฬาเพื่อการอาชีพ ขณะที่ข่าวการบริหารการกีฬา, วิทยาศาสตร์และเทคโนโลยีทางการกีฬา, กีฬาเพื่อมวลชนและกีฬาขั้นพื้นฐานมีการนำเสนอรองลงมาตามลำดับ ผู้ให้สัมภาษณ์แสดงทรรศนะดังนี้

2.1 ข่าวที่ประชาชนสนใจ ส่วนใหญ่จะเป็นข่าวความเคลื่อนไหวของกีฬาเพื่อความเป็นเลิศ เช่น ผลการแข่งขัน สิ้นสุดต่างๆ ของการแข่งขันกีฬาทั้งภายในประเทศและต่างประเทศ เป็นต้น ทั้งนี้เพราะกีฬาเพื่อความเป็นเลิศเป็นข่าวที่มีลักษณะเด่น มีผลแพ้ชนะ มีความสดทันสมัยอยู่ในเนื้อข่าวนั้นๆ ทำให้ข่าวมีความน่าสนใจสูง หนังสือพิมพ์จึงให้ความสำคัญกับกีฬาเพื่อความเป็นเลิศมาก

2.2 ข่าวกีฬาเพื่อการอาชีพ ได้รับการนำเสนอเป็นอันดับที่สอง เพราะเป็นข่าวที่มีลักษณะเด่นคล้ายกับกีฬาเพื่อความเป็นเลิศ มีผลแพ้ชนะ แต่เนื่องจากกีฬาเพื่อการอาชีพของไทยยังไม่แพร่หลายเท่าที่ควร ข่าวกีฬาเพื่อการอาชีพจึงเป็นข่าวกีฬาต่างประเทศเป็นส่วนใหญ่ ชาวต่างชาติความใกล้ชิดกับประชาชน ทำให้ผู้สนใจกีฬาอาชีพมีเฉพาะกลุ่มเท่านั้น หนังสือพิมพ์จึงให้ความสำคัญนำเสนอข่าวรองลงมา

2.3 ชาวการบริหารการกีฬา, วิทยาศาสตร์และเทคโนโลยีทางการกีฬา, กีฬาเพื่อมวลชนและกีฬาชั้นพื้นฐาน ได้รับการนำเสนอเป็นเพราะกิจกรรมที่เกี่ยวข้องมีน้อย ขาดความน่าสนใจ โดยเฉพาะกีฬาชั้นพื้นฐานนำเสนอน้อยที่สุด ผู้ให้สัมภาษณ์แสดงทรรศนะว่า เป็นเพราะกิจกรรมที่ส่งเสริมกีฬาชั้นพื้นฐานมีน้อย ขาดการดำเนินงานที่เด่นชัดในการพัฒนากีฬาชั้นพื้นฐาน การประชาสัมพันธ์กิจกรรมกีฬาชั้นพื้นฐานไม่แพร่หลายเท่าที่ควร เป็นต้น ทำให้หนังสือพิมพ์ไม่สามารถนำเสนอข่าวกีฬาชั้นพื้นฐานได้

3. รูปแบบการนำเสนอข่าวกีฬาของหนังสือพิมพ์

3.1 การนำเสนอข่าวกีฬาของหนังสือพิมพ์ ส่วนใหญ่จะเป็นข่าวกีฬาภายในประเทศ เพราะเป็นข่าวที่มีความใกล้ชิดกับชีวิตความเป็นอยู่ของประชาชน ซึ่งเป็นธรรมชาติของมนุษย์ที่มักจะเป็นคนนิยมสูง ดังนั้นความสนใจหลักของประชาชนคือ ความเคลื่อนไหวของวงการกีฬาไทย ความก้าวหน้ารวมถึงความสำเร็จของนักกีฬาไทย และสมาคมกีฬาต่างๆ เป็นต้น

3.2 บทความทางการกีฬาในหนังสือพิมพ์มีการนำเสนอที่น้อยที่สุด เพราะลักษณะของบทความจะเป็นการวิเคราะห์ วิจารณ์ และเสนอแนะเรื่องราวต่างๆ ที่เกิดขึ้นในวงการกีฬา ดังนั้นผู้ที่เขียนบทความได้จะต้องเป็นผู้ที่มีความรู้ความสามารถ มีความชำนาญในเรื่องนั้นๆ จริง ซึ่งในปัจจุบันบุคลากรที่สามารถทำหน้าที่เขียนบทความได้มีน้อย ทำให้การนำเสนอบทความทางการกีฬามีจำกัดไม่มากเท่ากับข่าวกีฬาทั่วไป

4. การดำเนินงานของแผนพัฒนาการกีฬาแห่งชาติ

ผู้ให้สัมภาษณ์ได้กล่าวถึง การดำเนินงานของแผนพัฒนาการกีฬาแห่งชาติที่ผ่านมาไม่ประสบความสำเร็จเท่าที่ควร เป็นเพราะขาดการประชาสัมพันธ์ ไม่ว่าจะเป็นเรื่องเนื้อหาของตัวแผน วัตถุประสงค์ แนวทางการดำเนินงานของแผน รวมไปถึงกิจกรรมที่หน่วยงานได้จัดทำขึ้นเพื่อให้บรรลุวัตถุประสงค์ตามแผน การขาดการประชาสัมพันธ์ที่ทั่วถึงนี้เอง ส่งผลให้ขาดความต่อเนื่องในการพัฒนากีฬาของชาติ บางครั้งเกิดการดำเนินงานพัฒนาการกีฬาที่ซ้ำซ้อนกัน ดังนั้นเพื่อให้แผนพัฒนาการกีฬาแห่งชาติมีการดำเนินงานไปในทิศทางเดียวกัน และประสบความสำเร็จดังประสงค์ หน่วยงานที่รับผิดชอบจึงจำเป็นต้องให้ความสำคัญกับการประชาสัมพันธ์แผนพัฒนาการกีฬาแห่งชาติให้ครอบคลุมทั้งหน่วยงานภาครัฐ ภาคเอกชนและประชาชนทั่วไป.